Deutsches Gewässerkundliches Jahrbuch

Wesergebiet

Abflußjahre 1941/45

Herausgegeben
von dem
Niedersächsischen Minister für Ernährung, Landwirtschaft und Forsten
Landesamt für Gewässerkunde in Hannover

HANNOVER 1952

Deutsches Gewässerkundliches Jahrbuch

Wesergebiet

Abflußjahre 1941/45

Herausgegeben
von dem
Niedersächsischen Minister für Ernährung, Landwirtschaft und Forsten
Landesamt für Gewässerkunde in Hannover

HANNOVER 1952

Druck u. Kommissionsverlag Gödicke GmbH. Hannover

VORWORT

Nachdem das Jahrbuch „Wesergebiet" bereits für die Jahre 1946 bis 1949 erschienen ist, werden nun auch die fehlenden Jahrgänge 1941 bis 1945 in vereinfachter Form — nur die Hauptzahlen — in einem Sammelband gebracht. Falls tägliche Werte gebraucht werden, sind sie bei den auf Seite 5 bis 6 im Hydrographischen Verzeichnis der Pegel aufgeführten Behörden oder beim Landesamt für Gewässerkunde in Hannover erhältlich.

Das vorliegende Sammeljahrbuch ist ein Teil des „Deutschen Gewässerkundlichen Jahrbuchs 1941/45". Es ist entsprechend der auf der Tagung der Gewässerkundlichen Dienststellen des Bundes in München im September 1950 getroffenen Vereinbarungen gestaltet. Der Allgemeine Teil dazu wird von der Bundesanstalt herausgegeben.

Die Gliederung des Sammeljahrbuchs ist der Aufteilung der anderen Jahrbücher angepaßt. Die in den Jahrbüchern seit 1946 veröffentlichten „Charakterbilder und Talsperrenleistungen" konnten in diesem Teiljahrbuch nicht gebracht werden, weil für die Kriegsjahre nur lückenhaftes Beobachtungsmaterial vorliegt. Wo bei den veröffentlichten Pegeln in der Kriegs- und ersten Nachkriegszeit Beobachtungslücken vorhanden waren, sind diese nach Möglichkeit durch Beziehungen zu beobachteten Nachbarpegeln geschlossen und durch Einklammerung und Fußnote kenntlich gemacht.

Talsperreneinflüsse sind nicht ausgeschaltet.

Die Zahl der Grundwasserstandsbeobachtungsstellen ist wie im Jahrbuch 1946 u. f. nach Ausschaltung der nicht dem natürlichen Grundwassergang folgenden Stellen auf die beschränkt worden, die einwandfrei den ungestörten natürlichen Gang aufweisen.

Eine Erklärung der vom Typendruck abweichenden Zeichen befindet sich auf Seite 7.

Die in der Ostzone beobachteten Pegel sind nur im Hydragraphischen Verzeichnis aufgeführt. Sie werden in den von dem „Meteorologischen und Hydrologischen Dienst der DDR, Hauptamt für Hydrologie, Berlin C 2, Oranienburger Straße 1—3" veröffentlichten Jahrbüchern gebracht.

Die ausklappbare Uebersichtskarte am Schluß des Sammeljahrbuchs zeigt die Lage der Pegelstellen, Grundwasserbeobachtungsstellen und Talsperren an.

Bei der Redigierung stand mir Ingenieur Gils, Hannover, zur Seite.

Hannover, im Dezember 1952.

Der Niedersächsische Minister für Ernährung,
Landwirtschaft und Forsten
— Landesamt für Gewässerkunde —
Dr.-Ing. habil. Natermann.

INHALTSVERZEICHNIS

	Seite
Hydrographisches Verzeichnis der Pegel (Gebietspegelverzeichnis)	4—6
Uhrzeitenverschiebungen	6
Abkürzungen und Zeichenerklärungen	7
Wasserstände	
Hauptzahlen der Pegel	9—27
Hauptzahlen der Tidepegel	28—31
Unterschreitungsdauer der Wasserstände	32—36
Abflüsse und Abflußspenden	
Hauptzahlen	38—45
Dauerlinien	46—48
Wassertemperaturen	50—51
Grundwasserstände	52
Quellschüttungen	52
Anhang:	
Fallhähen, Gefälle, Abflüsse und Abflußspenden der Weser, Werra, Fulda und Aller	53
Hydralagischer Längsschnitt der Weser	54
Uebersichtskarte	55

BERICHTIGUNGEN:

Seite	Pegel	nähere Bezeichnung	falsch	richtig
Jahrbuch 1941/45				
21	Celle	NW Nov. 1942	353	222
	Celle	HW Nov. 1942	222	353
	Celle	MNW Nov. 1941/45	187	160
	Celle	MHW Nov. 1941/45	255	281
Jahrbuch 1947				
12	Porta	So MW	133	160
Jahrbuch 1951				
41	Helminghausen	Pegelstände	140	150
	Helminghausen	Pegelstände	120	140
46	Intschede	So MW 1941/50	194	189
	Intschede	So Mq 1941/50	(5,14)	5,00
25	Herrenhausen	mit beiliegendem Deckblatt überkleben.		

Berichtigungen

Pegel Ohrum:

In den Jahrbüchern 1946 bis 1954 ist zu ändern:

HHQ vom 9. Febr 1946 nicht 107 m^3/s und HHq 132 $l/s\,km^2$ sondern *146* m^3/s und HHq *180* $l/s\,km^2$

Pegel Groß-Schwülper:

In den Jahrbüchern 1953, Seite 26 und 1954, Seite 33, ist zu ändern:

HHW vom 9. Febr 1946 nicht 517 sondern *561*.

Satz und Druck: C. Brügel & Sohn, Ansbach

Berichtigung zum

Jahrbuch 1954, Seite 60, Pegel Hann.-Münden

Spenden (l/s km²):

	1954			1941/1950			
	Wi	So	Jahr	Wi	So	Jahr	
Nq	*1,70*	*3,51*	*1,70*	*3,20*	*2,95*	*2,60*	MNq
Mq	*3,98*	*5,65*	4,81	*11,6*	*5,48*	8,52	Mq
Hq	*13,7*	*20,7*	*20,7*	*57,1*	*17,2*	*57,1*	MHq

Jahrbuch 1954, Seite 81, Pegel Berka

							1941/1950								
NQ	1,05	1,29	1,60	1,60	1,00	2,10	1,34	1,34	1,42	1,26	1,26	1,05	1,00	1,05	1,00
MNQ	2,42	2,50	3,13	3,62	3,20	2,98	2,42	2,31	2,30	2,09	2,08	2,16	1,98	1,91	1,72
MQ	4,43	4,83	5,37	6,94	5,43	5,01	3,24	3,29	3,20	3,32	2,95	3,33	5,33	3,22	4,27
MHQ	10,0	11,3	11,7	15,0	12,3	9,17	6,16	6,82	6,66	7,55	5,25	6,15	23,0	11,7	23,6
HQ	23,8	31,6	28,2	44,0	39,1	18,8	12,5	11,1	12,7	20,2	18,1	16,5	44,0	20,2	44,0
HQ_1															
HQ															

Hydrographisches Verzeichnis der Pegel

von denen Beobachtungen nachstehend veröffentlicht sind.

(Gebietspegelverzeichnis)

Erläuterungen

zu den
Spalten

c: L = Lattenpegel
S = Schreibpegel
Ss = Schwimmer-Schreibpegel
Se = elektrischer Schreibpegel
Sd = Druckluft-Schreibpegel

d u. e: W.u.Sch.D. = Wasser- u. Schiffahrtsdirektion
W.u.Sch.A. = Wasser- u. Schiffahrtsamt
W.W.A. = Wasserwirtschaftsamt
H.W.W. = Harzwasserwerke
P.V.B. = Präsident d. Nieders. Verwalt.-Bez.

g: Wegen des Nullpunktes der Stationierung vgl. auch die Angaben im Tabellenkopf der täglichen Wasserstände und Abflüsse.

h: n. S. = neues System der Landesaufnahme.

Gewässer (Vorfluter bis einschl. Hauptvorfl.)	Pegel		Zuständigkeit nach dem Stand von 1950		Aufzeichnungen der Wasserstände sind ohne größere Lücken vorhanden seit	Lage am Wasserlauf	Höhe des Pegelnullpunktes über N.N.	Größe des Niederschlagsgebietes	Wasserstände		Abflüsse	Temperaturen
	Name	Bauart	Mittelbehörde	Ortsbehörde		km	m	km^2	Stände	Dauer	Seitenzahlen	
a	b	c	d	e	f	g	h	i	k	l	m	n
Weser	(Hann.Münden)	Sd	W.u.Soh.Dir. Hannover	W.u.Soh.A. Hann.Münden	1. 1. 1831	0,1	115,11	12 460	9	-	-	-
"	Gieselwerder Sieburg-Blockholzbg.	L	"	"	1. 8. 1881	28,0 42,4	101,59	12 672 13 026	9	32/36	38	-
"	Karlshafen	Ss	"	"	1. 1. 1872	44,6	93,35	14 825	10	-	-	-
"	Holzminden	L	"	W.u.Soh.A. Hameln	1847	80,2	80,35	15 685	10	-	-	-
"	Bodenwerder Daspe	L	"	"	6. 4. 1839	110,8 116,0	69,35	15 970 16 063	11	32/36	38	50
"	Hameln, Werderspitze	Sd	"	"	1. 1. 1836	135,6	59,42	17 113	11	-	-	-
"	Rinteln	L	"	W.u.Soh.A. Minden	1. 1. 1825	163,2	49,60	17 445	12	-	-	-
"	Vlotho	L	"	"	1. 2. 1819	183,0	42,13	17 622	12	-	-	-
"	Porta	Ss	"	"	15. 10.1935	198,4	37,01	19 184	13	32/36	39	-
"	Drakenburg	L	"	W.u.Soh.A. Hoya	1. 7. 1938	278,9	14,00	22 036	13	32/36	39	-
"	Intschede	L	"	W.u.Soh.A. Verden	1. 7. 1856	331,2	5,80	37 906	14	32/36	40	50
Werra (Weser)	Meiningen	Ss	Im Bereich der Deutschen Demokratischen Republik - veröffentlicht durch: Meteorologischer und Hydrologischer Dienst der Deutschen Demokratischen Republik, Hauptamt für Hydrologie, Berlin-Baumschulenweg, Rodelbergweg 6.			-	-	-	-	-	-	-
"	Dorndorf	Ss				167,0	224,15	2 239	-	-	-	-
"	Gerstungen	Ss				136,0	202,73	3 058	-	-	-	-
"	Frankenroda	Ss				91,0	177,98	4 212	-	-	-	-
"	Eschwege	L	W.u.Soh.Dir. Hannover	W.u.Soh.A. Kassel	1. 1. 1890	59,0	154,61	4 606	14	-	-	-
"	Witzenhausen	L	"	"	1. 12.1878	20,8	131,05	5 364	15	32/36	40	-
Hasel (Werra,Weser)	Ellingshausen	Ss	Veröffentlicht durch: Meteorologischer und Hydrologischer Dienst der Deutschen Demokratischen Republik, Hauptamt für Hydrologie, Berlin-Baumschulenweg, Rodelbergweg 6.			-	-	-	-	-	-	-
Ulster (Werra,Weser)	Unterbreisbach	Ss				5,0	230,26	403	-	-	-	-
Hörsel (Werra,Weser)	Eisenach-Spicka	Ss				7,0	206,22	726	-	-	-	-
Fulda (Weser)	Fulda	Sd	Reg.Präs. Kassel	W.W.A. Fulda	1.11. 1900	183,8	241,60	534	15	32/36	-	-
"	Rotenburg	L	W.u.Soh.Dir. Hannover	W.u.Soh.A. Kassel	1. 1. 1872	95,3	180,50	2 520	16	-	-	-
"	Guntershausen	Ss	"	"	1. 4. 1894	43,6	140,86	6 370	16	32/36	41	-
"	Bonafert,U.P.	L	"	W.u.Soh.A. Hann.Münden	1. 4. 1895	3,6	117,75	6 936	17	-	-	-
Eder (Fulda,Weser)	Schmittlotheim	Ss	"	"	1. 1. 1906	74,5	246,82	1 198	17	32/36	41	51
"	Affoldern	Ss	"	"	26. 6. 1929	43,5	194,13	1 449	18	-	-	-
"	Altenbrunslar	Ss	Reg.Präs. Kassel	W.W.A. Kassel	1. 11.1937	9,7	150,22	3 359	18	32/36	-	-
Schwalm (Eder,Fulda, Weser)	Treysa	L	"	"	25. 11.1935	49,5	207,05n.S.	549	19	-	-	-
Diemel (Weser)	Trendelburg	Ss	"	"	1. 1.1887	17	114,87	1 649	19	32/36	-	-
Werre (Weser)	Löhne	Ss	Reg.Präs. Detmold	W.W.A. Minden	1. 3. 1905	11	48,80	1 346	20	-	-	-
Aller (Weser)	Brenneckenbrück	Ss	Reg.Präs. Lüneburg	W.W.A. Celle	1. 4. 1864	155	47,57	1 645	20	-	-	-
"	Celle	L	W.u.Soh.Dir. Hannover	W.u.Soh.A. Celle	1. 5. 1889	110,3	31,82 n.S.	4 494	21	-	-	-
"	Ahlden	L	"	"	1. 1. 1870	57,0	18,96	14 122	21	32/36	-	-
"	Westen	Sd	"	W.u.Soh.A. Verden	6. 7. 1852	18,3	10,59	15 221	22	32/36	42	-
Oker (Aller,Weser)	Juliusstau	S	Reg.Präs. Hildesheim	S.W.W.	1. 11.1925 (1906/1912)	113	345,13	84,8	-	-	42	-
"	Ohrum	Ss	P.V.E. Braunschweig	W.W.A. Braunschweig	1. 1. 1920	73,0	75,52	805	22	32/36	43	-
"	Groß Schwülper	Ss	Reg.Präs. Lüneburg	W.W.A. Celle	1. 7. 1907	28	57,77	1 763	23	32/36	~~50~~/52	-
Radau (Oker,Aller, Weser)	Harzburg	Ss	Reg.Präs. Hildesheim	H.W.W.	1. 10.1926	14	406,91	17,8	-	-	43	-
Leine (Aller,Weser)	Leineturm	L	"	W.W.A. Hildesheim	1. 1. 1857	205	112,89	984	23	-	-	-
"	Breene	L	"	"	1. 1. 1904	177	94,92	2 898	24	32/36	44	-
"	Herrenhausen	Sd	W.u.Soh.Dir. Hannover	W.u.Soh.A. Hannover I	1. 8. 1903	87,8	44,15n.S.	5 355	24	-	-	-
"	Basse	L	"	W.u.Soh.A. Celle	22. 4. 1850	35,7	28,51n.S.	6 155	25	32/36	44	-
Rhume (Leine,Aller, Weser)	Elvershausen	L	Reg.Präs. Hildesheim	W.W.A. Hildesheim	1. 1. 1921	11	125,51n.S.	1 115	25	32/36	45	-

F e r t s e t z u n g S e i t e 6

Gewässer (Vorfluter bis einsohl. Hauptvorfl.)	Pegel		Zuständigkeit nach dem Stand von 1950		Aufzeichnungen der Wasserstände sind ohne größere Lücken vorhanden seit	Lage am Wasserlauf km	Höhe des Pegelnullpunktes über N.N. m	Größe des Niederschlagsgebietes km^2	Wasserstände		Abflüsse	Temperaturen
	Name	Bauart	Mittelbehörde	Ortsbehörde					Stände	Dauer		
									Seitenzahlen			
a	b	c	d	e	f	g	h	i	k	l	m	n
Innerste (Leine, Aller, Weser)	Hüttschental	S	Reg.Präs. Hildesheim	H.W.W.	1. 3. 1939	82	321,02	71,2	-	-	45	-
"	Heinde	Ss	"	W.W.A. Hildesheim	1. 1. 1906	26	80,82	907	26	-	-	-
Hunte (Weser)	Dreeke	L	Reg.Präs. Hannover	W.W.A. Hannover	14.10.1859	116	28,28	830	26	32/36	-	-
"	Goldenstedt	Ss	P.V.B. Oldenburg	W.W.A. Cloppenburg	1. 11.1929	91,4	21,93	1 236	27	32/36	-	-
Tidepegel:												
Weser	Bremen Gr.Weserbrücke	Ss	W.u.Sch.Dir. Bremen	W.u.Sch.A. Bremen	1. 1.1815	366,8	- 5,00 n.S.	38 224	28	32/35		
"	Vegesack	Ss	"	"	1. 1.1855	17,5	- 5,00 n.S.	41 399	29	-	-	-
"	Brake	Ss	"	W.u.Sch.A. Brake	20.1.1879	40,6	- 5,00 n.S.	44 365	30	-	-	-
"	Bremerhaven Doppelschleuse	Se	Senator für Häfen und Schiffahrt, Bremen	Hansestadt Bremisch. Amt Bremerhaven	3. 1.1926	65,3	- 5,00 n.S.	45 247	31	32/36	-	-

Uhrzeitverschiebungen:

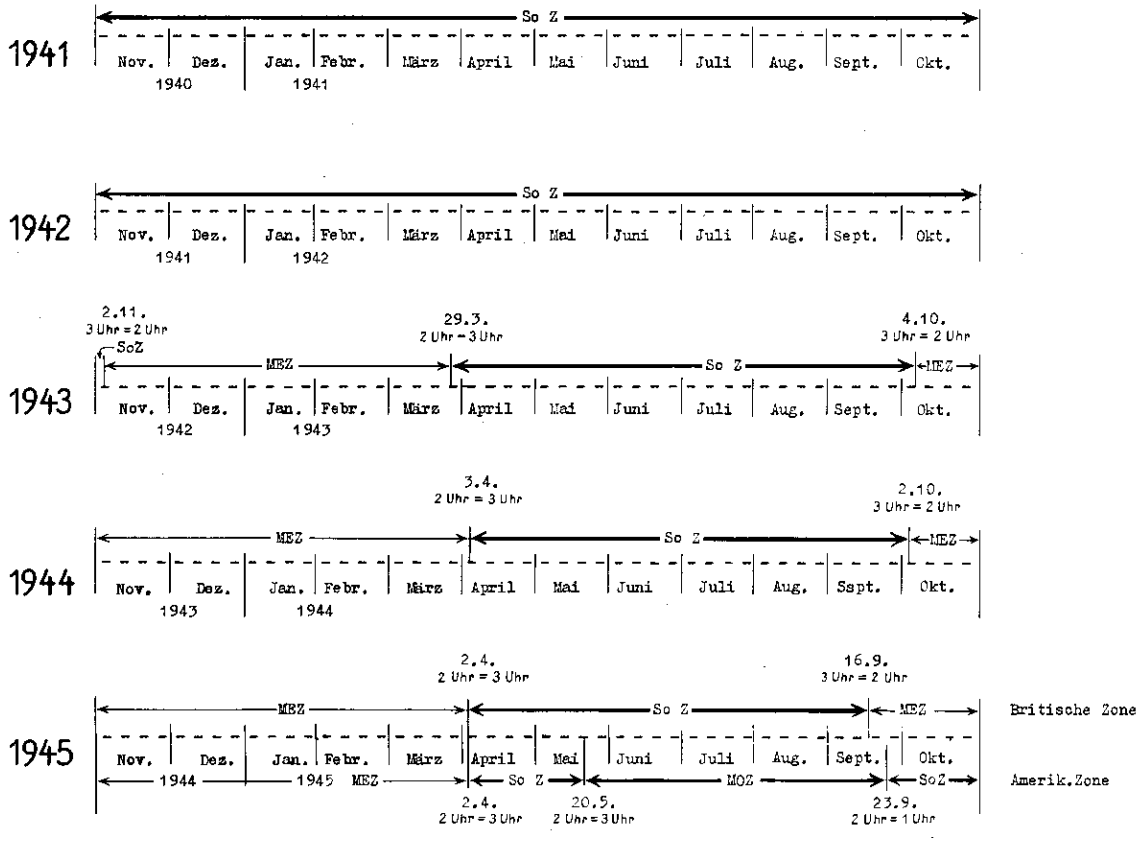

Abkürzungen und Zeichen:

O.P.	Oberpegel,d.h. der Pegel im Oberwasser einer Staustufe.
U.P.	Unterpegel,d.h. der Pegel im Unterwasser einer Staustufe.
P.N.	Pegelnull.
N.N.	Normalnull.
F_N	Niederschlagsgebiet.
(213)	Zahlenangabe ist unsicher oder nicht übertragbar.
═══	Zweifach unterstrichene Ziffern: obere Grenzwerte.
———	Einfach unterstrichene Ziffern: untere Grenzwerte.
⌒	Randeis.
⌣	Grundeis.
⌒⌣	Rand- u. Grundeis.
⋮	Eisbewegung.
⌒⋮	Randeis u.Eisbewegung.
⌣⋮	Grundeis u. Eisbewegung.
⌒⌣⋮	Randeis,Grundeis u. Eisbewegung.
ı	Eisstand
∘	eisfrei am Ende einer Eisperiode.
≀	Abfluss wird durch Verkrautung gehemmt.
MEZ	Mitteleuropäische Zeit (Zeit des 15.Längengrades)
SoZ	Deutsche Sommerzeit (Zeit des 30.Längengrades)
MOZ	Moskauer Zeit oder doppelte Sommerzeit(Zeit des 45.Längengrades).
⊗	Vollmond
●	Neumond
.	Punkte über oder unter den Dauerzahlen geben an,dass noch höhere oder tiefere Nebenbeobachtungen vorliegen.

Wasserstände

Weser — Pegel: Hann.Münden

an der Vereinigung der Werra und Fulda.

PN = N.N. + 115,11 m — F_N = 12 460 km²

Nov.1940 – Okt.1941 u.Apr. – Okt.1945 nach Wasserst.um 12 Uhr
Nov.1941 – März 1945 nach Tagesmitteln.

Hauptzahlen

	Nov.	Dez.	Jan.	Febr.	März	April	Mai	Juni	Juli	Aug.	Sept.	Okt.
1941												
	1.	26.	19.	7.	24.	30.	19.	öfter	12.	10.	29.	3.
NW	185	152	153	196	202	190	153	158	144	150	167	169
MW	323	190	246	314	317	249	182	230	166	202	201	273
HW	652	298	448	442	455	355	407	410	257	359	252	377
am	6. 4^00	31.	23.	10.	3.	1.	31.	1.	30.	26.	1.	12.
1942												
	30.	2.	27.	27.	7.	30.	20.	24.	4.	1.,2.	20.	2.
NW	208	191	149	137	135	154	133	138	139	144	136	133
MW	290	283	201	174	266	244	152	175	160	159	147	161
HW	425	393	284	217	629	326	192	286	232	209	178	226
am	8.	18.	4.	18.	20.8^00	9.	21.	2.	25.	4.	15.	20.
1943												
	1.	1.	14.	11.	26.	1.	17.	29.	20.	6.	19.	22.,26.
NW	143	167	148	189	131	135	112	118	89	82.	96	84
MW	168	190	183	225	154	185	176 (150)	154	108	104	114	100
HW	220	292	270	303	189	256	+)	212	136	137	146	142
am	8.	7.	24.	17.	1.	14.		13.	26.	17.	28.	4.,23.
1944												
	1.	14.,15.	1.	29.	8.	30.	31.	1.	2.,4.	29.	öfter	9.
NW	77	139	162	156	141	170	110	112	114	98	114	112
MW	118	175	265	234	221	262	143	138	160	145	127	144
HW	244	237	347	301	328	392	180	170	234	254	149	219
am	30.	1.	11.,12.	5.	21.	7.	2.	19.	12.	2.	4.	30.
1945												
	1.	26.	26.	1.	31.	22.	31.	27.	30.,31.	6.	öfter	21.
NW	150	162	124	154	194	170	164	106	130	122	130	120
MW	266	319	156	395	242	188	190	158	154	190	141	129
HW	476	488	188	538	300	250	250	190	192	307	169	150
am	27.	9.	1.	15. 11^30-13^00	1.	4.	8.	14.	5.,9.	21.	1.	27.
1941/45												
MNW	153	162	147	166	161	164	134	126	123	119	129	124
MW	233	231	210	268	240	226	169	171	150	160	146	161
MHW	403	342	307	360	380	316	257	254	210	253	179	223

	Winter			Sommer			Jahr		
	NW	MW	HW	NW	MW	HW	NW	MW	HW
1941	152	272	652	144	209	410	144	240	652
1942	135	244	629	133	159	286	133	201	629
1943	131	184	303	82	(121) 126	212	82	(152) 154	303
1944	77	213	392	98	143	254	77	178	392
1945	124	259	538	106	160	307	106	209	538
	MNW	MW	MHW	MNW	MW	MHW	MNW	MW	MHW
1941/45	124	234	503	113	159	294	108	196	503

Äußerste Wasserstände 1941/45

1941	NW	144	am 12.Juli	HW	ungeh.	652	am	6.November
					überh.		am	
1942	NW	133	am 20.Mai, 2.Oktober	HW	ungeh.	629	am	20.März
					überh.		am	
1943	NW	82	am 6.August	HW	ungeh.	303	am	17.Februar
					überh.		+) am	
1944	NW	77	am 1.November 1943	HW	ungeh.	392	am	7.April
					überh.		am	
1945	NW	106	am 27.Juni	HW	ungeh.	538	am	15.Februar
					überh.		am	

Überh. bek. äußerste Wasserstände Ø)

NNW 57 am 13.Okt.1921 — HHW ungeh. 766 am 10.Febr.1946 / überh. am

Eis:

	Dez.	Jan.	Febr.	März	Eisstand
1941	–	–	–	–	–
1942	–	10.–10.	13.	–	–
1943	–	2.:	–	–	–
1944	–	–	–	–	–
1945	–	–	–	–	–

Bei NW geringe Einwirkung oberhalb gelegener Mühlen.

Ø) Vor 1915: NNW 42 am 10.9.1911 HHW ungeh.(900) am 18.1.1841

+) HW durch Bruch der Edertalsperre infolge Bombenabwurf am 17.5.43 2^00 Uhr. Höchststand 836 am 17,5. 23^00 Uhr.

Δ) ohne die durch den Edertalsperrenbruch beeinflussten Wasserstände errechnet.

Weser — Pegel: Gieselwerder

28 km von der Vereinigung der Werra und Fulda.

PN = N.N. + 101,59 m — F_N = 12 672 km²

Nach Beobachtungen um 12 Uhr

Hauptzahlen

	Nov.	Dez.	Jan.	Febr.	März	April	Mai	Juni	Juli	Aug.	Sept.	Okt.
1941												
am	1.	29.	20.	7.	25.	30.	19.	27.	öfter	10.	29.	2.,3.
NW	222	192	191	244	251	232	194	195	188	194	207	208
MW	353	230	286	347	349	284	218	267	202	237	234	304
HW	641	281	447	462	475	385	428	438	275	362	279	406
am	4. 4^00-4^00	31.	25.	10.,11.	3.	1.	31.	1.	30.	27.	1.	29.,30.
1942												
am	30.	4.	23.	27.	1.	30.	20.	24.	15.	20.	19.	3.
NW	249	235	188	174	174	202	176	177	176	185	174	175
MW	324	317	240	208	297	281	188	212	196	194	182	197
HW	438	416	320	246	626	359	209	307	263	229	202	244
am	9.	18.,19.	4.	19.	20. 12^00-15^00	3.	24.	2.	25.	5.	16.	21.,25.
1943												
am	1.	30.	14.	11.,12.	25.,27.	1.	25.	30.	31.	8.	20.	12.,31.
NW	183	196	183	232	170	181	166	162	131	125	139	127
MW	204	226	217	259	190	220	(185) 208	192	147	144	152	137
HW	246	307	293	317	219	284	+)	230	164	165	165	170
am	8.	8.	25.	17.	1.,2.	14.		14.	1.	18.	3.,28.	23.
1944												
am	7.,9.	15.	1.	29.	8.	30.	31.	1.	2.	28.	2.	8.
NW	118	176	202	196	180	214	151	151	154	141	156	154
MW	152	211	305	273	260	299	180	174	198	162	164	179
HW	254	266	381	325	355	419	212	197	270	287	180	250
am	27.	1.,2.	12.	1.	21.	7.	1.,2.	20.	12.	3.	5.	30.
1945 a)												
am	2.	26.	27.	1.	31.	22.	19.	27.	31.	8.,9.	26.	21.
NW	190	218	172	201	(228)	(209)	(196)	166	156	156	157	152
MW	299	354	195	426	(281)	(227)	(225)	194	190	226	177	166
HW	484	508	226	552	(336)	(277)	(284)	221	235	332	204	191
am	27.	9.	1.	15. 16^00-17^00	1.	4.	8.	13.,14.	5.	16.	1.	28.
1941/45												
MNW	192	203	187	209	201	208	177	170	161	160	167	163
MW	266	268	249	303	275	262	204	208	187	197	182	197
MHW	413	356	333	380	402	345	283	279	241	275	206	252

	Winter			Sommer			Jahr		
	NW	MW	HW	NW	MW	HW	NW	MW	HW
1941	191	307	641	188	244	438	188	275	641
1942	174	279	626	174	195	307 Δ	174	236	626
1943	170	219	317	125	(159) 163	230 Δ	125	(189) 191 Δ	317 Δ
1944	118	250	419	141	180	287	118	215	419
a) 1945	172	(295)	552	152	(196)	332	152	(245)	552
	MNW	MW	MHW	MNW	MW	MHW	MNW	MW	MHW
1941/45	165	270	511	156	196	319	151	232	511

Äußerste Wasserstände 1941/45

1941	NW	188	am Juli, öfter	HW	ungeh.	641	am	6.November 1940
					überh.		am	
1942	NW	174	am öfter	HW	ungeh.	626	am	20.März
					überh.		am	
1943	NW	125	am 8.August	HW	ungeh.	317	Δ am	17.Februar
					überh.		+) am	
1944	NW	118	am 7.,9.November 1943	HW	ungeh.	419	am	7.April
					überh.		am	
1945 a)	NW	152	am 21.Oktober	HW	ungeh.	552	am	15.Februar
					überh.		am	

Überh. bek. äußerste Wasserstände Ø)

NNW 106 am 24.Okt.1949 — HHW ungeh. (728) am 10.Febr.1946 / überh. am

Eis:

	Dez.	Jan.	Febr.	März	Eisstand
1941	10.:	19.:	1.:	–	–
1942	–	21.:	14.:	–	–
1943	–	3.:	–	–	–
1944	–	–	3.	–	–
1945	6.:	20.:	–	–	–

Ø) Vor 1915: NNW 92 am 10.7.1893 HHW ungeh.792 am 19.1.1841

+) HW durch Bruch der Edertalsperre infolge Bombenabwurf am 17.5.43 2^00 Uhr. Höchststand 777 am 18.5.

Δ) ohne die durch den Edertalsperrenbruch beeinflussten Wasserstände errechnet.

a) Brückentrümmereinfluss ausgeschaltet

Weser — Pegel: Karlshafen

44,6 km von der Vereinigung der Werra u. Fulda. *)

PN = N.N. + 93,35 m F_N = 14 825 km^2

Nov. 1940–Okt. 1941 und April–Mai 1945 nach Wasserständen um 12 Uhr. Nov. 1941–März 1945 und Juni–Okt. 1945 nach Tagesmitteln.

Hauptzahlen

	Nov.	Dez.	Jan.	Febr.	März	April	Mai	Juni	Juli	Aug.	Sept.	Okt.
1941												
am	1.	27.	20.	7.	25.	30.	18.	27.	öfter	10.	29.	3.,7.
NW	264	245	246	289	293	278	237	239	230	237	253	252
MW	412	286	338	408	405	338	265	315	248	284	283	359
HW	718	390	510	543	530	445	474	484	334	434	332	472
	6. 17°°–20°°	31.	25.	10.	3.	1.	31.	1.	30.	27.	1.	29.
1942												
am	30.	3.,5.	24.	27.,28.	8.	30.	21.	24.	5.	28.	6.	3.
NW	300	288	240↑	224	221	246	219	220	215	229	218	218
MW	383	376	298	329	354	336	236	256	242	243	227	244
HW	515	477	394	427	704	434	259	360	315	298	256	311
	9.	18.	4.	9.	20. 13°°,17°°	3.	21.	2.	25.	5.	16.	20.
1943												
am	2.	30.	15.	11.	25.	1.	17.	30.	31.	8.	17.,20.	12.
NW	232	244	230	283	214	229	200 (233)△	206	171	167	182	174
MW	253	275	268	317	238	272	255	234	189	185	196	184
HW	303	374	356	387	287	340	+	284	208	208	213	211
	8.	8.	25.	17.	1.	14.		13.	1.	26.	28.	23.
1944												
am	9.,10.	15.	1.	25.	8.	30.	31.	1.	3.	28.	29.	16.,17.
NW	171	225	250	254	231	263	206	203	204	192	204	198
MW	203	262	366	333	323	356	235	224	256	235	210	224
HW	324	329	460	394	440	480	270	247	332	340	224	293
	30.	1.	12.	1.	21.	7.	1.	19.,20.	12.	3.,4.	5.,6.	30.
1945												
am	2.	26.	27.	1.	30.	22.	20.	27.	31.	8.	25.,26.	21.
NW	235	271	210	226	282	(249)	(242)	201	199	194	202	192
MW	353	410	241	483	338	(276)	(270)	235	227	270	221	206
HW	544	567	273	606	393	334	(334)	264	270	403	252	274
	27.	9.	1.	15. 18°°,20°°	1.	8.	8.	15.	5.	18.	1.	28.
1941/45												
MNW	240	255	235	255	248	253	221	214	204	204	212	207
MW	321	322	302	374	332	316	252	253	232	243	227	243
MHW	481	427	399	471	471	407	334	328	292	337	255	312

	Winter			Sommer			Jahr		
	NW	MW	HW	NW	MW	HW	NW	MW	HW
1941	245	364	718	230	292	484	230	328	718
1942	221	346	704	215	241 (203)△ 207	360 +	215	293 (236)△ 238	704 +
1943	214	270	387	167	284	208	167	387	
1944	171	307	480	192	231	340	171	269	480
1945	210	(348)	606	192	(238)	403	192	(293)	606
	MNW	MW	MHW	MNW	MW	MHW	MNW	MW	MHW
1941/45	212	327	579	199	242	374	195	284	579

Äußerste Wasserstände 1941/45

1941	NW 230	am Mai, öfter	HW	ungeh. 718	am	6. November 1940
				überh.	am	
1942	NW 215	am 5. Juli	HW	ungeh. 704	am	20. März
				überh.	am	
1943	NW 167	am 8. August	HW	ungeh. 387 +	am	17. Februar
				überh.	am	
1944	NW 171	am 9.,10. November 1943	HW	ungeh. 480	am	7. April
				überh.	am	
1945	NW 192	am 21. Oktober	HW	ungeh. 606	am	15. Februar
				überh.	am	

Überh. bek. äußerste Wasserstände ø)

	NNW 142	am 13. Oktober 1921	HHW	ungeh. 846	am	10. Februar 1946
				überh.	am	

Eis:

	Dez.	Jan.	Febr.	März	Eisstand
1941	keine Angabe				
1942	–	21↑	1/4↑	–	13 Febr.
1943	–	3/2↓	–	–	–
1944	–		2↑	–	–
1945	2/4↓	15↑	–	–	–

+) HW durch Bruch der Edertalsperre infolge Bombenabwurf am 17.5. 1943, 2⁰⁰ Uhr; Höchststand 856 cm am 18.5. 6⁰⁰ Uhr.

△) Ohne die durch den Edertalsperrenbruch beeinflußten Wasserstände errechnet.

*) Einschl. der 0,2 Km unterhalb des Pegels einmündenden Diemel ($F = 1762\ Km^2$).

ø) Vor 1915 NNW 122 cm am 11.7.1841, HHW ungeh. 922 cm am 19.1.1841.

Weser — Pegel: Holzminden

80,2 Km von der Vereinigung der Werra und Fulda.

PN = N.N. + 80,35 m F_N = 15 685 km^2

Nach Beobachtungen um 12 Uhr.

Hauptzahlen

	Nov.	Dez.	Jan.	Febr.	März	April	Mai	Juni	Juli	Aug.	Sept.	Okt.
1941												
am	1.	27.	20.	7.	25.	28.,30.	19.	27.	12.	10.	29.	öfter
NW	266	251	254	299	300	288	244	242	230	242	258	255
MW	410	293	341	410	407	341	263	315	248	284	285	362
HW	680	388	512	548	532	444	315	475	317	423	327	473
	6. 21°°–22°°	31.	25.	10.	3.	1.	31.	1.	31.	27.	2.	29.
1942												
am	30.	5.	23.	28.	8.	30.	20.,21.	24.	5.	29.	öfter	1.,16.
NW	309	291	240	233	229	254	226	227	219	231	221	222
MW	383	380	347	363	354	340	240	255	245	247	227	246
HW	489	478	478	452	683	435	257	350	312	295	244	303
	8.	19.	31.	1.	20. 22°°	3.	5.	3.	25.	5.	16.	21.
1943												
am	2.	30.	12.	12.,28.	26.	1.	17.	30.	31.	6.,7.	21.	12.
NW	235	247	241	297	225	237	215 (236)△	209	180	175	185	172
MW	258	279	272	324	247	281	262	239	194	189	197	183
HW	291	371	358	380	285	342	+)	275	209	212	211	202
	9.	8.	25.	18.	1.	13.		14.1.,2.		18.	3.	5.
1944												
am	öfter	22.	1.	29.	8.	30.	31.	1.	3.,4.	26.,28.	29.	16.
NW	170	212	251	259	244	274	214	209	209	200	207	201
MW	200	254	369	338	332	359	242	229	255	242	214	227
HW	290	322	462	389	439	479	271	246	321	340	222	281
	27.,30.	1.	11.	1.	22.	7.	1.	20.	31.	3.,4.	5.	30.
1945 o)												
am	2.	31.	27.,28.	1.	31.	22.	22.	28.	31.	8.	26.	17.
NW	236	286	220	271	291	255	248	222	209	200	211	201
MW	353	415	246	487	344	280	276	241	232	274	229	213
HW	544	572	272	608	393	305	332	264	263	407	261	276
	26.	9.	4.	16. 5°°	1.	12.	9.	15.	6.	18.	1.	28.
1941/45												
MNW	243	257	241	272	258	262	229	222	209	210	216	210
MW	321	324	315	384	337	320	257	256	235	247	230	246
MHW	459	426	416	475	466	401	294	322	284	335	253	307

	Winter			Sommer			Jahr		
	NW	MW	HW	NW	MW	HW	NW	MW	HW
1941	251	366	680	230	293	475	230	329	680
1942	229	361	683	219	244	350	219	302	683
1943	225	276	380	172	(206)△ 210	275△	172	(241)△ 243	380△
1944	170	309	479	200	235	340	170	272	479
1945	220	353	608	200	244	407	200	298	608
	MNW	MW	MHW	MNW	MW	MHW	MNW	MW	MHW
1941/45	219	333	566	204	245	369	198	289	566

Äußerste Wasserstände 1941/45

1941	NW 230	am 12. Juli	HW	ungeh. 680	am	6. November 1940
				überh.	am	
1942	NW 219	am 5. Juli	HW	ungeh. 683	am	20. März
				überh.	am	
1943	NW 172	am 13. Oktober	HW	ungeh. 380△	am	16. Februar
				überh.	am	
1944	NW 170	am November, öfter 1943	HW	ungeh. 479	am	7. April
				überh.	am	
1945	NW 200	am 8. August	HW	ungeh. 608	am	16. Februar
				überh.	am	

Überh. bek. äußerste Wasserstände ø)

	NNW 149	am 13. Okt. 1921	HHW	ungeh. 776	am	10. Febr. 1946
				überh.	am	

Eis:

	Dez.	Jan.	Febr.	März	Eisstand
1941	–	14↓ 2/1	–	–	–
1942	–	13↓	21↓	–	28↓
1943	–	4↓	–	–	–
1944	–	–	–	–	–
1945	6↓	12↓	–	–	–

ø) Vor 1915 NNW 140 cm am 11.7.1893 und 14.8.1911, HHW ungeh. 747 cm am 5./6. 2.1909.

□) Brückentrümmereinfluß Apr.–Sept. 1945 ausgeschaltet.

–) HW durch Bruch der Edertalsperre infolge Bombenabwurf am 17.5.1943, 2⁰⁰ Uhr, Höchststand 794 cm am 18.5. 16³⁰ Uhr.

△) Ohne die durch den Edertalsperrenbruch beeinflußten Wasserst. errechnet

Weser — Pegel: Bodenwerder

110,8 km von der Vereinigung der Werra und Fulda b.Hann.-Münden

PN = N.N. + 69,35 m F_N = 15 970 km²

Nach Wasserständen um 12 Uhr.

Hauptzahlen

	Nov.	Dez.	Jan.	Febr.	März	April	Mai	Juni	Juli	Aug.	Sept.	Okt.
1941												
am	1.	29.	20.	7.,8.	25.	29.	20.	28.	12.,13.	10.	28.	8.
NW	202	194^	199?	240?	240	227	181	179	168	180	197	190
MW	348	236	285	348	344	282	203	254	186	224	226	300
HW	617	345^	445	480	462	379	378	409	261	366	266	412
am	7 6^00 7^00		31.	25.	10.	3.	1.	31.	1.	31.	27.	2.	30.
1942												
am	30.	4.,5.	20.	28.	8.	30.	öfter	öfter	16.	öfter	7.,20.	14.
NW	256	231	208!	280!	170	194	168	166	162	170	158	157
MW	327	321	308	348	298	282	179	195	182	184	164	182
HW	450	414	388!	380!	610	372	193	292	247	222	177	243
am	9.	19.	31.	1.	21. 6^00	3.	5.	3.	25.	6.	17.	21.
1943												
am	2.	30.	14.	12.	28.	1.	17.	30.	öfter	7.	21.	13.
NW	173	188	177	237	161	173	157 (179) Δ)	148	118	112	121	109
MW	197	218	212	266	185	219	201	176	131	126	133	119
HW	237	308	298	326	232	284	+)	215	148	143	146	136
am	9.	8.	25.	18.	1.	öfter		14.	2.	19.	29.	1.
1944												
am	8.	18.	1.	29.	8.	30.	31.	1.	4.	28.,30.	4.,30.	16.,17.
NW	104	163	190	197	180	214	154	148	147	139	147	141
MW	134	195	309	281	271	298	181	168	196	183	154	165
HW	227	253	410	333	380	406	208	186	266	281	168	221
am	30.	1.	11.	1.	22.	7.,8.	2.,3.	20.	13.	4.	6.	31.
1945 a)												
am	2.,3.	31.	28.,29.	1.	31.	22.	21.	30.	30.,31.	8.	26.	17.
NW	178	228	168	208	232	195	187	163	146	141	150	137
MW	292	358	192	421	288	221	216	179	170	226	171	151
HW	474	502	224	535	338	255	279	205	209	380	208	214
am	26.	9.	31.	16.	1.	12.	9.	15.	6.	19.	1.	28.
1941/45												
MNW	183	201	188	232	197	201	169	161	148	148	155	147
MW	260	266	261	333	277	260	196	194	173	189	170	183
MHW	401	364	353	411	404	339	265	261	226	278	193	245

	Winter			Sommer			Jahr		
	NW	MW	HW	NW	MW	HW	NW	MW	HW
1941	194^	306	617	168	232	412	168	269	617
1942	170	313	610	157	181	292	157	247	610
1943	161	215	326	109	148 (143) Δ)	215 Δ)	109	181 (179) Δ)	326 Δ)
1944	104	248	410	139	175	281	104	211	410
1945	168	294	535	137	186	380	137	239	535
	MNW	MW	MHW	MNW	MW	MHW	MNW	MW	MHW
1941/45	159	275	500	142	184	316	135	229	500

Äußerste Wasserstände 1941/45

1941	NW 168	am 12.,13. Juli	HW	ungeh. 617	am 7. November 1940
				überh.	am
1942	NW 157	am 14. Okt.	HW	ungeh. 610	am 21. März
				überh.	am
1943	NW 109	am 13. Okt.	HW	ungeh. 326 Δ)	am 18. Febr.
				überh.	am
1944	NW 104	am 8. Nov. 1943	HW	ungeh. 410	am 11. Jan.
				überh.	am
1945	NW 137	am 17. Okt.	HW	ungeh. 535	am 16. Febr.
				überh.	am

Überh. bek. äußerste Wasserstände

NNW 89 am 14. Okt. 1921 *) HHW ungeh. 729 ρ) am 11. Febr. 1946; überh. am

Eis:

	Dez.	Jan.	Febr.	März	Eisstand
1941	11 8? 5	25?	21 4^	–	–
1942	–	11 11	28	5^	40
1943	–	7 :	–	–	–
1944	–	–	–	–	–
1945	3 :	12 :	–	–	–

*) Seit 1.11.1920, vorher wegen Sohlensenkung nicht vergleichbar.

ρ) Vor 1915 HHW ungeh. 792 cm am 19.1.1841

a) Brückentrümmereinfluß Apr.–Juni 1945 ausgeschaltet.

+) HW durch Bruch der Edertalsperre infolge Bombenabwurf am 17.5.1943, 2^00 Uhr, Höchststand 676 cm am 18.5. 23^00 Uhr.

Δ) Ohne die durch den Edertalsperrenbruch beeinflußten Wasserst. errechnet.

Weser — Pegel: Hameln

135,6 km von der Vereinigung der Werra und Fulda b.Hann.-Münden

PN = N.N. + 59,42 m F_N = 17 113 km²

1941–1944 Nach mittleren Tageswasserständen.
1945 Nach Wasserständen um 12 Uhr.

Hauptzahlen

	Nov.	Dez.	Jan.	Febr.	März	April	Mai	Juni	Juli	Aug.	Sept.	Okt.
1941												
am	1.	24.	20.	7.	25.	30.	16.	28.	26.	8.	30.	8.
NW	174	168!	182	212!	223	204	160	155	139	155	170	164
MW	346	222	274	348	340	269	183	236	160	201	203	292
HW	651	372	461	506	474	388	347	415	239	336	248	437
am	7 11^00 13^00		31.	24.	10.	4.	1.	31.	2.	31.	27.	2.	30.
1942												
am	30.	5.	28.	28.	15.	30.	24.	28.	12.	30.	20.	4.
NW	233	213	140?	155^	145	172	140	137	126	138	125	129
MW	322	319	227	187	293	270	157	174	164	163	140	164
HW	464	422	353	222^	659	373	176	274	251	216	164	241
am	9.	19.	5.	20.	21. 9^00	3.	1.	3.	24.	6.	17.	24.
1943												
am	2.	24.	11.	3.	26.	1.	18.	29.	30.	7.	19.	24.
NW	154	166	148	222	141	154	128 (157) Δ)	120	84	70	82	66
MW	180	203	198	260	169	205	182	155	107	101	109	92
HW	229	302	283	336	230	278	+)	192	133	126	135	119
am	9.	8.	25.	18.	1.	15.		16.	2.	27.	1.	1.
1944												
am	4.	19.	1.	29.	8.	30.	31.	2.	3.	27.	30.	7.
NW	69	131	164	176	148	195	128	124	125	108	113	99
MW	110	176	309	275	265	289	163	150	176	160	127	137
HW	228	250	440	335	394	416	202	176	258	264	143	205
am	30.	2.	11.	10.	22.	7.	2.	21.	31.	4.	6.	31.
1945 *)												
am	4.	28.	28.	1.	31.	20.,21.	21.	28.	31.	9.	26.,27.	22.
NW	147	199	107!	168	215	178	169	144	123	115	129	119
MW	280	354	164	430	273	(203)	198	160	149	198	146	131
HW	496	520	204!	551	327	240	260	179	180	338	180	169
am	25.	10.	1.	16. 12^00	1.	12.	9.	öfter	6.	19.	1.	29.
1941/45												
MNW	155	175	148	187	174	181	145	136	119	117	124	115
MW	248	255	234	300	268	247	177	175	151	165	145	153
MHW	414	373	348	390	417	339	246	247	212	256	174	234

	Winter			Sommer			Jahr		
	NW	MW	HW	NW	MW	HW	NW	MW	HW
1941	168!	299	651	139	212	437	139	255	651
1942	140?	271	659	125	160	274	125	215	659
1943	141	202	336	66	124 (119) Δ)	192 Δ)	66	163 (161) Δ)	336 Δ)
1944	69	237	440	99	152	264	69	194	440
1945	107!	(282)	551	115	163	338	107!	(222)	551
	MNW	MW	MHW	MNW	MW	MHW	MNW	MW	MHW
1941/45	125	258	527	109	162	301	101	210	527

Äußerste Wasserstände 1941/45

1941	NW 139	am 26. Juli	HW	ungeh. 651	am 7. Nov. 1940
				überh.	am
1942	NW 125	am 20. Sept.	HW	ungeh. 659	am 21. März
				überh.	am
1943	NW 66	am 24. Okt.	HW	ungeh. 336 Δ)	am 18. Febr.
				überh.	am
1944	NW 69	am 4. Nov. 1943	HW	ungeh. 440	am 11. Jan.
				überh.	am
1945	NW 107!	am 28. Jan.	HW	ungeh. 551	am 16. Febr.
				überh.	am

Überh. bek. äußerste Wasserstände c)

NNW (22) am 30. Nov. 1921 HHW ungeh. 766 am 9. Febr. 1946; überh. am

Eis:

	Dez.	Jan.	Febr.	März	Eisstand
1941	7! 18! 8!			–	–
1942	4^	20? 17	11 2^		–
1943	–	2 13	–	–	–
1944	–	–	–	–	–
1945	3!	6!	–	–	7 Jan

ρ) Vor 1915 HHW ungeh. 818 cm am 19.1.1841

+) HW durch Bruch der Edertalsperre infolge Bombenabwurf am 17.5., 2^00 Uhr, Höchststand 694 cm am 19.5., 6^00 Uhr.

Δ) Ohne die durch den Edertalsperrenbruch beeinflußten Wasserstände errechnet.

*) Aufstau durch Notbrücke (ab Mai 1945) ausgeschaltet.

Weser — Pegel: Rinteln

163,2 km von der Vereinigung der Werra und Fulda b. Hann.Münden.

P_N = N.N. + 49,60 m F_N = 17 445 km²

Nach Wasserständen um 12⁰⁰ Uhr.

Hauptzahlen

	Nov.	Dez.	Jan.	Febr.	März	April	Mai	Juni	Juli	Aug.	Sept.	Okt.
1941												
	1.,2.	29.	20.	7.	25.	30.	20.	28.	13.	9.	30.	4.,5.
NW	216	218	226	264	268	248	207	200	185	198	210	209
MW	388	269	316	386	378	308	223	272	202	239	243	328
HW	656	398	484	534	508	412	291	431	261	350	282	460
	8. 0⁰⁰-2⁰⁰	31.	26.	11.	4.	1.	31.	2.	31.	28.	2.	30.
1942												
	30.	4.	öfter	28.	8.,15.	30.	20.,21.	30.	5.	28.,30.	6.,30.	öfter
NW	264	258	200	320	190	219	188	184	175	186	174	172
MW	359	356	292	406	334	304	200	213	203	202	181	205
HW	489	452	389	468	654 (20 18⁰⁰ – 21 14⁰⁰)	391	214	292	284	246	198	272
	9.	19.	5.	3.		4.	1.,6.	3.	25.	6.	17.	24.
1943												
	3.	31.	12.	2.	27.	1.	17.	30.	27.	7.	21.,22.	23.
NW	177	205	202	260	175	196	174 (201)Δ	169	129	128	140	124
MW	219	244	237	297	208	241	222	195	147	142	152	134
HW	254	324	316	365	262	306	+)	226	166	158	174	156
	9.	10.	26.	18.	1.	14.,15.		15.	2.	19.	4.	1.
1944												
	10.	16.,18.	1.	29.	9.	30.	31.	1.	2.	26.	30.	16.
NW	120	180	229	226	204	237	176	168	166	152	160	151
MW	148	217	347	313	305	325	202	190	213	201	167	176
HW	264	284	470	364	423	448	234	214	280	300	177	236
	30.	2.	11.	1.,10.	22.	8.	1.	19.	13.	4.	6.	31.
1945 a)												
	3.	27.	29.	1.	31.	öfter	22.	öfter	30.	8.,9.	28.	23,24.
NW	191	244	166	285	255	222	211	189	168	163	171	168
MW	319	400	210	468	318	345	238	202	191	239	191	176
HW	550	556	244	590	368	278	297	221	218	413	225	220
	26.	10.	1.	16.	1.,7.	7.,13.	9.	16.	7.	19.	1.	29.
1941/45												
MNW	194	221	205	271	218	224	191	182	165	165	171	165
MW	287	297	280	374	309	285	217	214	191	205	187	204
MHW	443	403	381	464	443	367	259	277	242	293	211	269

	Winter			Sommer			Jahr		
	NW	MW	HW	NW	MW	HW	NW	MW	HW
1941	218	340	656	185	251	460	185	295	656
1942	190	341	654	172	201	292	172	270	654
1943	175	240	365	124	(161)Δ 165	226Δ	124	(201)Δ 202	365Δ
1944	120	276	470	160	192	300	120	234	470
1945	166	325	590	163	206	413	163	265	590
	MNW	MW	MHW	MNW	MW	MHW	MNW	MW	MHW
1941/45	174	304	547	161	203	338	153	253	547

Äußerste Wasserstände 1941/45

1941	NW 185	am 13. Juli	HW	ungeh. / überh. 656	am / am	8. Nov. 1940
1942	NW 172	am Okt., öfter	HW	ungeh. / überh. 654	am / am	20., 21. März
1943	NW 124	am 23. Okt.	HW	ungeh. / überh. 365 Δ)	am / am	18. Febr.
1944	NW 120	am 10. Nov. 1943	HW	ungeh. / überh. 470	am / am	11. Jan.
1945	NW 163	am 8., 9. August	HW	ungeh. / überh. 590	am / am	16. Febr.

Überh. bek. äußerste Wasserstände

NNW 86 am 6. Okt. 1949 *) HHW ungeh. / überh. 738 am / am ø) 10. Febr. 1946

Eis:

	Dez.	Jan.	Febr.	März	Eisstand
1941	8.	20.	8.	–	–
1942	–	21.	26.12.	5. 11. 8.	27.
1943	–	6.	–	–	–
1944	–	–	–	–	–
1945	4.12.	8.	1.	–	–

*) Seit November 1920, vorher wegen Sohlensenkung nicht vergleichbar.

ø) Vor 1915 HHW ungeh. 741 cm am 20.1.1841

+) HW durch Bruch der Edertalsperre infolge Bombenabwurf am 17.5., 2⁰⁰ Uhr, Höchstand 644 cm am 19.5., 15³⁰ Uhr.

Δ) Ohne die durch den Edertalsperrenbruch beeinflußten Wasserstände errechnet.

□) Brückentrümmereinfluß April – Okt. 1945 ausgeschaltet.

Weser — Pegel: Vlotho

183 km von der Vereinigung der Werra u. Fulda bei Hann.-Münden.

P_N = N.N. + 42,13 m F_N = 17 622 km²

Nach Wasserständen um 12⁰⁰ Uhr.

Hauptzahlen

	Nov.	Dez.	Jan.	Febr.	März	April	Mai	Juni	Juli	Aug.	Sept.	Okt.
1941												
	2.	28.,29.	20.	7.	25.	30.	20.	28.	13.	11.	30.	öfter
NW	206	206	217	244	258	239	190	186	170	185	196	193
MW	368	256	301	370	362	297	209	260	186	224	228	311
HW	650	378	466	516	490	398	248	408	240	348	264	440
	8. 2⁰⁰-4⁰⁰	31.	26.	11.	4.	1.	31.	2.	31.	28.	2.,3.	30.
1942												
	30.	4.	22.	28.	7.	30.	21.,22.	25.,30.	6.	29.,30.	22.,30.	4.
NW	263	242	186	238	170	208	175	171	164	174	161	159
MW	345	340	309	321	321	296	188	201	191	191	168	188
HW	477	434	422	403	654 (21.-22. 22⁰⁰-1⁰⁰)	381	204	280	263	234	183	254
	9.	19.	26.	1.		4.	1.	4.	25.	6.	17.	24.
1943												
	3.	31.	12.	3.	28.	1.	18.	30.	24.,26.	8.	22.	12.,14.
NW	183	193	176	248	169	182	160 (186)Δ 207	155	122	116	126	114
MW	206	229	223	284	196	228		182	135	129	139	122
HW	235	309	299	351	250	290	+)	211	153	145	156	144
	9.,10.	9.	26.	18.	1.	15.		15.	1.	19.	4.	1.
1944												
	9.	19.	1.	29.	8.	30.	30.,31.	2.	4.	28.	4.,23.	15.,16.
NW	108	165	195	216	193	226	166	158	154	144	151	144
MW	136	202	330	299	288	312	192	177	204	191	155	165
HW	248	269	458	350	408	428	222	202	261	280	163	220
	30.	2.	11.	10.,11.	22.	8.	1.	19.	14.	4.	7.	31.
1945 a)												
	3.,4.	31.	29.	1.	31.	20.	22.	8.,9.	30.,31.	9.	27.	23.
NW	184	237	155	253	252	208	196	174	155	149	162	153
MW	302	379	198	453	307	236	228	190	179	225	179	164
HW	509	534	235	566 (16. 22⁰⁰)	355	290	292	208	211	361	216	202
	25.	10.	1.		1.	9.	9.	17.	6.	19.	1.	29.
1941/45												
MNW	189	209	186	240	208	213	177	169	153	154	159	153
MW	271	281	272	345	295	274	205	202	179	192	174	190
MHW	424	385	376	437	431	357	242	262	226	274	196	252

	Winter			Sommer			Jahr		
	NW	MW	HW	NW	MW	HW	NW	MW	HW
1941	206	325	650	170	236	440	170	280	650
1942	170	322	654	159	188	280	159	254	654
1943	169	227	351	114	(148)Δ 152	211Δ	114	(188)Δ 189	351Δ
1944	108	261	458	144	181	280	108	221	458
1945	155	310	566	149	194	361	149	252	566
	MNW	MW	MHW	MNW	MW	MHW	MNW	MW	MHW
1941/45	162	289	536	147	190	314	140	239	536

Äußerste Wasserstände 1941/45

1941	NW 170	am 13. Juli	HW	ungeh. / überh. 650	am / am	8. Nov. 1940
1942	NW 159	am 4. Okt.	HW	ungeh. / überh. 654	am / am	21.-22. März
1943	NW 114	am 12., 14. Okt.	HW	ungeh. / überh. 351 Δ)	am / am	18. Febr.
1944	NW 108	am 9. Nov. 1943	HW	ungeh. / überh. 458	am / am	11. Jan.
1945	NW 149	am 9. August	HW	ungeh. / überh. 566	am / am	16. Febr.

Überh. bek. äußerste Wasserstände

NNW 76 am 1. Dez. 1921 *) HHW ungeh. / überh. 800 am / am ø) 10. Febr. 1946

Eis:

	Dez.	Jan.	Febr.	März	Eisstand
1941	7.	19.	7.	–	–
1942	–	15. 6.	28.	5. 41 2.	38.
1943	–	5.	–	–	–
1944	–	–	–	–	–
1945	3.	8.	–	–	–

*) Bei Eisbewegung; niedrigster eisfreier Wasserstand 92 cm am 4.10.1934; vor 1915 88 cm am 12.7.1893.

ø) Vor 1915 HHW ungeh. 867 cm am 20. Januar 1841.

+) HW durch Bruch der Edertalsperre infolge Bombenabwurf am 17.5., 2⁰⁰ Uhr, Höchststand 602 cm am 19.5., 2⁰⁰ Uhr.

Δ) Ohne die durch den Edertalsperrenbruch beeinflußten Wasserstände ermittelt, siehe Bem. Rinteln!

Weser — Pegel: Porta

198,4 km von der Vereinigung der Werra u. Fulda bei Hann.-Münden

PN = N.N. + 37,01 m F_N = 19 184 km²

Nov.1940 - Okt.1941 u. April-Okt.1945 nach Wasserständen um 12 Uhr. Nov.1941-März 1945 nach Tagesmitteln.

Hauptzahlen

Nov.	Dez.	Jan.	Febr.	März	April	Mai	Juni	Juli	Aug.	Sept.	Okt.	
					1941							
1.	26.	20.,21.	8.	25.	30.	8fter	28.	13.	10.	30.	5.	am
221	220	235	270	268	250	208	201	183	203	211	208	NW
354	282	331	388	372	309	226	273	202	243	246	334	MW
534	442	477	531	499	418	316	413	264	356	285	458	HW
8 2.00-19.00	31.	25.	11.	4.	1.	31.	2.	31.	28.	1.	30.	am
					1942							
30.	3.,4.	20.	25.	14.	30.	21.	25.	6.	31.	20.	4.,5.	am
279	260	235	277	202	223	189	184	177	187	174	175	NW
363	364	340	338	359	313	208	216	210	206	184	211	MW
483	448	407	394	632	404	230	295	298	250	201	294	HW
9.,10.	19.,20.	22.	1.	22. 4.00-7.00	4.	14.	4.	24.	6.	17.,18.	24.	am
					1943							
1.	29.	13.	3.	27.	1.	18.	29.	25.,26.	2.,8.	23.	31.	am
205	215	200	272	192	208	178	173 Δ)	140	134	145	133	NW
233	253	254	314	219	250	(208) 228	201	157	152	162	144	MW
266	336	321	374	273	309	+)	225	177	174	187	167	HW
10.	9.	26.	17.	1.	13.,14.		15.,17.	1.	31.	4.	1.	am
					1944							
4.,11.	16.	1.	29.	7.	30.	30.	1.,2.	4.	28.	1.,4.	16.	am
129	184	214	236	213	242	184	177	174	161	166	159	NW
159	222	352	319	310	324	211	199	223	207	172	182	MW
280	285	489	390	424	432	242	229	284	293	182	240	HW
30.	2.	11.	10.,11.	15.	8.	1.	19.	13.,14.	4.,5.	7.	31.	am
					1945 □)							
5.	23.,31.	29.	1.	31.	20.,21.	22.	29.	31.	9.	27.	23.	am
195	254	176	213	261	223	211	192	177	164	178	168	NW
323	392	223	467	322	(251)	248	212	201	263	201	181	MW
525	537	303	560	373	299	312	238	235	456	250	240	HW
26.	10.	19.,23.	18.,19. 23.00-7.00	1.	10.	9.	16.	7.	19.	1.	29.	am
					1941/45							
206	227	212	254	227	229	194	185	170	170	175	169	MNW
292	303	300	365	316	289	224	220	199	214	193	210	MW
438	410	399	450	440	372	275	280	252	306	221	280	MHW

	Winter			Sommer			Jahr		
	NW	MW	HW	NW	MW	HW	NW	MW	HW
1941	220	344	634	183	254	458	183	298	634
1942	202	347	632	174	206	298	174	276	632
1943	192	253	374	133	(170) Δ) 174	231 Δ)	133	(211) Δ) 213	374 Δ)
1944	129	231	489	159	199	293	129	240	489
1945	176	(327)	560	164	218	456	164	(272)	560
	MNW	MW	MHW	MNW	MW	MHW	MNW	MW	MHW
1941/45	184	310	538	163	210	347	157	260	538

Äußerste Wasserstände 1941/45

1941	NW 183	am 13.Juli	HW	ungeh. 634	am	8.Nov.1940
				überh.	am	
1942	NW 174	am 20.Sept.	HW	ungeh. 632	am	22.März
				überh.	am	
1943	NW 133	am 31.Okt.	HW	ungeh. 374 Δ)	am	17.Febr.
				überh.	am	
1944	NW 129	am 4.,11.Nov. 1943	HW	ungeh. 489	am	11.Jan.
				überh.	am	
1945	NW 164	am 9.August	HW	ungeh. 560	am	16.,17.Febr.
				überh.	am	

Überh. bek. äußerste Wasserstände

NNW 111 am 1.Dezember 1921 *) HHW ungeh. 790 am 10.Februar 1946 ø)
überh. am

Eis:

	Dez.	Jan.	Febr.	März	Eisstand
1941	5. 23.	23. 10. 19.	9.	-	-
1942	-	10. 16. 19.	28.	31. 9.	41.
1943	keine Angabe				
1944	-	-	-	-	-
1945	12. 31. 19.	9.	-	-	-

*) Bei Grundeis; niedrigster eisfreier Wasserstand (115) cm am 16.10.1921.
ø) Vor 1915 HHW ungeh. (819) cm am 20.1.1841.
+) HW durch Bruch der Edertalsperre infolge Bombenabwurf am 17.5., 2⁰⁰ Uhr; Höchststand 576 cm am 19.5., 24⁰⁰ Uhr.
Δ) Ohne durch Edertalsperrenbruch beeinflußte Wasserstände ermittelt.
□) Brückentrümmereinfluß April-Juni 1945 ausgeschaltet.

Weser — Pegel: Drakenburg

278,9 km von der Vereinigung der Werra u. Fulda bei Hann.-Münden.

PN = N.N. + 14,00 m F_N = 22 036 km²

Nach Wasserständen um 12 Uhr. Sept.-Okt.1943 nach mittleren Tageswasserständen.

Hauptzahlen

Nov.	Dez.	Jan.	Febr.	März	April	Mai	Juni	Juli	Aug.	Sept.	Okt.	
					1941							
1.	21.	4.	28.	26.	30.	21.	28.	29.	13.	11.	30.	5.	am
350	394	496	516	429	396	346	332	315	339	344	338	NW
559	485	629	635	553	472	366	415	330	380	386	429	MW
822	592	865	856	718	618	397	558	352	437	426	647	HW
9. 13.00-14.00		25.	20. 12.00-13.00			11.	4.	1.	1.	3.	1.	29.	1.	31.	am
					1942							
30.	3.	29.	28.	8.	30.	25.	26.	7.	31.	14.	5.	am
430	411	414	426	402	366	328	313	302	310	298	301	NW
534	533	498	455	548	481	345	348	345	338	310	346	MW
672	632	592	484	824	591	366	429	448	380	328	451	HW
10.	20.	6.	21.	22.,23.	4.	1.	4.	25.	7.	18.	25.	am
					1943							
2.	28.	1.,8.	4.	26.,28.	1.,7.	18.	30.	26.	5.	23.	15.	am
345	361	361	429	331	352	308 Δ)	304	258	252	264	248	NW
381	405	436	480	362	393	(340) 363	332	279	269	282	262	MW
414	478	604	556	424	457	+)	354	306	292	309	290	HW
10.	9.,10.	15.	17.	1.	14.		16.,20.	1.	29.	5.	1.	am
					1944							
8.	19.	1.	29.	9.	30.	31.	2.,3.	4.,5.	8fter	18.	11.	am
249	312	345	384	357	386	313	306	308	286	287	282	NW
278	354	511	481	465	480	346	329	353	337	292	300	MW
385	418	661	570	596	596	381	364	416	426	299	343	HW
30.	3.	12.	11.	15.	9.	1.	20.	14.	5.	8.	31.	am
					1945							
5.	31.	26.	1.	31.	21.	22.	30.	31.	8.	28.	8fter	am
325	404	344	485	(408)	366	(338)	312	292	276	293	284	NW
468	571	386	665	(482)	(398)	(378)	330	315	374	318	295	MW
723	736	490	760	(545)	446	(439)	352	338	550	363	344	HW
27.	11.	29.	18.	1.	8.	10.	1.	8.	20.	1.,2.	30.	am
					1941/45							
340	376	392	448	385	373	327	313	295	293	297	291	MNW
444	470	492	543	482	445	360	351	324	340	316	338	MW
603	571	642	645	621	542	396	411	372	427	345	415	MHW

	Winter			Sommer			Jahr		
	NW	MW	HW	NW	MW	HW	NW	MW	HW
1941	350	555	865	315	394	647	315	474	865
1942	366	509	824	298	339	451	298	423	824
1943	331	408	604	248	(293) Δ) 298	374 Δ)	248	(351) Δ) 353	604 Δ)
1944	249	428	661	282	326	426	249	377	661
1945	325	(493)	760	276	(335)	550	276	(413)	760
	MNW	MW	MHW	MNW	MW	MHW	MNW	MW	MHW
1941/45	324	479	743	284	338	490	277	408	743

Äußerste Wasserstände 1941/45

1941	NW 315	am 13.Juli	HW	ungeh. 865	am	26.Jan.
				überh.	am	
1942	NW 298	am 14.Sept.	HW	ungeh. 824	am	22.-23.März
				überh.	am	
1943	NW 248	am 15.Okt.	HW	ungeh. 604 Δ)	am	15.Jan.
				überh.	am	
1944	NW 249	am 8.Nov.1943	HW	ungeh. 661	am	12.Jan.
				überh.	am	
1945	NW 276	am 8.August	HW	ungeh. 760	am	18.Febr.
				überh.	am	

Überh. bek. äußerste Wasserstände

NNW 218 *) am 22.Sept.1947 HHW ungeh. 886 am 11.2.1946 ø)
überh. 887 am 16.3.1947

Eis:

	Dez.	Jan.	Febr.	März	Eisstand
1941	1. 4. 5. 23.	4. 27. 31.	10. 21.	-	42.
1942	2.	6. 16.	28.	16. 18.	60.
1943	-	10. 17. 21. 31.	-	-	31.
1944	13.	-	1.	-	-
1945	1. 5.	10. 23. 31.	11.	-	31.

*) Werte vor 1.Nov.1925 wegen Sohlensenkung nicht vergleichbar.
ø) Vor 1915 HHW ungeh. (900) cm am 21.1.1841.
+) HW durch Bruch der Edertalsperre infolge Bombenabwurf am 17.5., 2⁰⁰ Uhr; Höchststand 703 cm am 20.5., 12⁰⁰ Uhr.
Δ) Ohne die durch den Edertalsperrenbruch beeinflußten Wasserstände ermittelt.

Weser — Pegel: Jntschede

331,2 km von der Vereinigung der Werra u.Fulda bei Hann.-Münden

PN = N.N. + 5,80 m F_N = 37 906 km²

Nach Wasserständen um 12 Uhr.

Hauptzahlen

	Nov.	Dez.	Jan.	Febr.	März	April	Mai	Juni	Juli	Aug.	Sept.	Okt.	
1941													
	2.	26.,27.	4.	28.	26.	30.	28.	30.	13.	9.	30.	8.,9.	am
	147	191	368	375	261	220	147	128	91	134	146	129	NW
	380	278	496	509	395	310	175	220	116	174	192	308	MW
	578	396	647	645	548	442	226	367	149	271	247	486	HW
	16.,17. 23°°-7°°	12.	27.	13.	5.,6.	1.	31.	3.	2.	29.	18.	31.	am
1942													
	30.	4.	29.	28.	8.	30.	22.	27.,30.	7.	31.	15.	6.	am
	275	236	268	236	199	182	132	107	90	100	80	88	NW
	392	381	349	274	369	328	154	144	155	149	96	151	MW
	506	487	446	300	616	442	176	210	277	227	114	282	HW
	11.	20.	7.	2.	25. 24°°	5.	1.	5.	26.	1.	19.	26.	am
1943													
	2.	30.	11.	4.,5.	öfter	1.	30.	30.	27.	öfter	öfter	20.	am
	178	170	157	262	135	160	103	95	40	32	55	36	NW
	216	234	261	325	176	215	(137)△)	125	69	56	78	49	MW
	249	319	400	417	260	285	+)	144	92	88	112	76	HW
	10.,11.	10.	17.	19.	1.	14.,15.		20.	16.	29.	6.	1.	am
1944													
	4.	19.	1.	29.	8.,9.	30.	31.	3.	5.	27.,28.	21.	10.	am
	33	102	142	204	173	218	110	100	96	58	52	51	NW
	64	150	346	313	297	310	158	131	130	115	61	73	MW
	156	225	480	401	432	410	210	168	189	204	75	115	HW
	30.	3.	12.	12.	23.	9.	1.	21.	15.	2.	28.	31.	am
1945													
	4.	30.	27.	1.	30.	30.	23.	30.	31.	9.	27.	21.	am
	109	212	124	176	222	179	130	86	75	53	72	70	NW
	258	394	175	482	317	217	171	111	95	176	111	86	MW
	519	539	228	565	416	269	225	145	114	363	183	130	HW
	28.	12.	21.	18.	1.	10.	10.	1.	9.	20.	1.	5.	am
1941/45													
	148	182	212	251	198	192	124	103	78	75	81	75	MNW
	262	287	325	381	311	276	163	146	113	134	108	133	MW
	402	393	440	466	454	370	209	207	164	231	146	218	MHW

	Winter			Sommer			Jahr		
	NW	MW	HW	NW	MW	HW	NW	MW	HW
1941	147	393	647	91	198	486	91	295	647
1942	182	350	616	80	142	282	80	245	616
1943	135	237	417	32	(84)△) 88	194△)	32	(161)△) 162	417△)
1944	33	247	480	51	111	210	33	179	480
1945	109	305	565	53	125	363	53	214	565
	MNW	MW	MHW	MNW	MW	MHW	MNW	MW	MHW
1941/45	121	306	545	61	133	307	58	219	545

Äußerste Wasserstände 1941/45

1941	NW	91	am 13.Juli	HW	ungeh. 578	am 10.-11.Nov. 1940	
					überh. 647	am 27.Jan.	
1942	NW	80	am 15.Sept.	HW	ungeh. überh. 616	am am 23.März	
1943	NW	32	am August, öfter +)	HW	ungeh. überh. 417	am am 19.Febr.△)	
1944	NW	33	am 4.Nov.1943	HW	ungeh. überh. 480	am am 12.Jan.	
1945	NW	53	am 9.August	HW	ungeh. überh. 565	am am 18.Febr.	

Überh. bek. äußerste Wasserstände

NNW-16 am 6.Nov.1949*) HHW ungeh. 646 am 12.2.1946 ø)
überh. 662 am 29.2.1940

Eis:

	Dez.	Jan.	Febr.	März	Eisstand
1941	7	10.,21.	13.	1	- 34
1942	3	6.,17.	28.	18.	1 63
1943	-	4. 31.	31.	-	- 31
1944	keine Angabe				
1945	5	11.	1	-	-

*)Werte vor 1.Nov.1925 wegen Sohlensenkung nicht vergleichbar.
ø)Vor 1915 HHW ungeh.670cm am 14.3.1861 und 27.Febr.1871.
+)HW durch Bruch der Edertalesperre infolge Bombenabwurf am 17.5.,1^{200} Uhr, Höchstand 423cm am 19.5.,23^{00} -20.5.1^{00} Uhr.
△)Ohne die durch den Edertalsperrenbruch beeinflußten Wasserstände ermittelt.
□)Künstl.Flutwelle

Werra — Pegel: Eschwege

59 km oberhalb der Mündung.

PN = N.N. + 154,61 m F_N = 4 606 km²

Nach Wasserständen um 12 Uhr.

Hauptzahlen

	Nov.	Dez.	Jan.	Febr.	März	April	Mai	Juni	Juli	Aug.	Sept.	Okt.	
1941													
	1.	26.	5.	7.	23.	30.	18.	25.	12.	9.	28.	8.,9.	am
	123	123	128	168	189	184	146	154	121	149	139	123	NW
	246	147	186	260	284	240	175	222	151	183	174	229	MW
	443	162	340	395	364	320	380	362	254	252	227	330	HW
	6. 10°°-11°°	31.	26.	10. 10°°-15°°	2.	1.	31. 18°°-21°°	3.	31.	26.	16.	12.	am
1942													
	30.	4.	25.,31.	23.,24.	14.,15.	30.	12.	30.	10.	28.	8.,9.	6.	am
	194	174	147	103	114	149	124	121	107	98	90	87	NW
	253	244	178	126	224	220	138	152	131	121	102	124	MW
	394	330	237	147	448	298	161	239	188	150	159	199	HW
	8. 12°°-13°°	18.	6.	1.	20. 24°°	2.	31.	2.	25.	5.,6.	16.	21.	am
1943													
	1.	30.	11.	1.	24.	8.	21.	1.	öfter	4.	18.	10.,30.	am
	118	113	107	137	115	120	90	95	86	80	88	85	NW
	140	162	130	181	135	146	116	129	103	98	107	95	MW
	158	223	178	236	162	181	150	187	117	130	132	118	HW
	9.	7.,8.	25.	16.	1.	13.	3.	12.	18.	24.	2.	3.	am
1944													
	9.	16.	2.	27.	7.	30.	30.	29.	4.	27.	30.	1.	am
	78	97	128	135	119	164	102	112	100	88	80	70	NW
	102	130	204	196	183	252	135	137	127	125	101	108	MW
	175	176	275	270	261	337	174	165	157	197	128	152	HW
	30.	1.	5.	4.	20.	7.	2.	19.	11.	3.	4.	29.	am
1945													
	7.	31.	24.	1.	29.	20.	20.	8.	1.,2.	31.1.,2,		21.	am
	119	148	91	125	(182)	(137)	(132)	120	122	151	142	102	NW
	214	235	130	300	(216)	(155)	(152)	139	141	179	120	108	MW
	388	327	150	376	260	(183)	(201)	165	163	240	105	111	HW
	27 6°°-16°°	9	2.	14.-14°°-18°° 18.10°°-19°	,3.	7.	9.	öfter	4.	21.	26.	öfter	am
1941/45													
	126	131	120	134	144	151	119	120	107	113	108	93	MNW
	191	184	166	213	208	203	143	156	131	141	121	133	MW
	312	248	236	285	299	264	213	224	176	194	150	182	MHW

	Winter			Sommer			Jahr		
	NW	MW	HW	NW	MW	HW	NW	MW	HW
1941	123	226	443	121	189	380	121	207	443
1942	103	208	448	87	128	239	87	168	448
1943	107	149	236	80	108	187	80	128	236
1944	78	178	337	70	122	197	70	150	337
1945	91	(207)	388	102	(140)	240	91	(173)	388
	MNW	MW	MHW	MNW	MW	MHW	MNW	MW	MHW
1941/45	100	194	370	92	137	249	90	165	370

Äußerste Wasserstände 1941/45

1941	NW	121	am 12.Juli	HW	ungeh. 443	am am 6.Nov.1940	
					überh.		
1942	NW	87	am 6.Okt.	HW	ungeh. überh. 448	am am 20.März	
1943	NW	80	am 4.August	HW	ungeh. überh. 236	am am 16.Febr.	
1944	NW	70	am 1.Okt.	HW	ungeh. überh. 337	am am 7.April	
1945	NW	91	am 24.Januar	HW	ungeh. überh. 388	am am 27.Nov.1944	

Überh. bek. äußerste Wasserstände

NNW 54 am 20.Aug.1911, 25.Sept.1947 HHW ungeh. überh. 475 am am 6.Febr.1909

Eis:

	Dez.	Jan.	Febr.	März	Eisstand
1941	-	8	-	-	-
1942	-	15.,16.	25.	-	40
1943	-	5	-	-	-
1944	-	-	-	-	-
1945	7	10. 18.,19.	-	-	10

Werra — Pegel: Witzenhausen

20,8 km oberhalb der Mündung.

PN = N.N. + 131,05 m F_N = 5 364 km²

Nach Wasserständen um 12 Uhr.

Hauptzahlen

	Nov.	Dez.	Jan.	Febr.	März	April	Mai	Juni	Juli	Aug.	Sept.	Okt.
1941												
	1.	24.	18.,19.	7.	26.	30.	18.,19.	26.,27.	26.,27.	9.	30.	9.
	112	116	118	146	174	164	130	134	116	130	128	116
	218	136	172	233	249	210	154	194	135	162	156	204
	370	200	305	348	320	278	320	318	224	224	198	296
	6. 10^h 18^h	31.	25.	10. 19^h	6.	1.	31. 18^h 20^h 22^h	1. 3. 10^h	30.,31.	28.	16.	12.,13.
1942												
	30.	öfter	15.	22.	15.	30.	21.,22.	28.	16.	29.	15.6.	8.
	172	154	142	146	108	135	116	116	110	100	93	100
	225	215	204	174	202	196	126	140	124	116	103	119
	328	294	294	212	380	268	140	206	170	139	117	167
	8.	18.	17.	1.	20.9^h	20^h4.	31.	2.	24.	6.	16.	20.
1943												
	6.	30.	öfter	1.	25.,26.	1.	25.	öfter	25.,30.	8.	19.	29.
	117	114	100	140	113	118	103	106	99	94	100	95
	128	144	123	165	124	134	114	122	108	102	107	101
	142	194	159	210	144	158	134	156	119	111	114	106
	8.	8.	25.	17.	1.	13.,14.	3.	12.	1.	25.	27.	4.
1944												
	7.	19.	1.	öfter	8.	30.	31.	29.,30.	21.,22.	26.	17.	öfter
	94	103	120	130	120	149	111	114	110	99	98	99
	104	122	185	176	172	220	126	126	120	120	104	109
	142	155	238	234	248	295	150	143	130	170	117	128
	30.	1.	11.	6.	21.	7.	2.	20.	öfter	3.	4.	30.
1945 *)												
	1.	31.	28.	1.	30.	20.	20.	30.	30.	öfter	25.	16.
	117	140^	104	148	159	(126)	(122)	(97)	(105)	(103)	(107)	99
	192	217	121	271	194	(141)	(138)	(129)	(123)	(147)	(115)	(104)
	335	304	138^	335	231	162	(183)	(154)	(146)	(231)	(134)	(109)
	27.	5.	1.	14.^h 15^h 15^h 6^h		3.	1.,7.	9.	14.	18.	21.	1.
1941/45												
	122	125	117	142	135	138	116	113	108	105	105	102
	173	167	161	204	188	180	132	142	122	129	117	127
	263	229	227	268	265	232	185	195	158	175	136	161

	Winter			Sommer			Jahr		
	NW	MW	HW	NW	MW	HW	NW	MW	HW
1941	112	202	370	116	167	320	112	185	370
1942	108	203	380	93	121	206	93	162	380
1943	100	136	210	94	109	156	94	122	210
1944	94	163	295	98	117	170	94	140	295
1945	104	(188)	335	(97)	(126)	(231)	(97)	(157)	335
	MNW	MW	MHW	MNW	MW	MHW	MNW	MW	MHW
1941/45	104	178	318	100	128	217	98	153	318

Äußerste Wasserstände 1941/45

1941	NW 112	am 1.Nov.1940	HW	ungeh. 370	am	6.Nov.1940
				überh.	am	
1942	NW 93	am 15.Sept.	HW	ungeh. 380	am	20.März
				überh.	am	
1943	NW 94	am 8.August	HW	ungeh. 210	am	17.Febr.
				überh.	am	
1944	NW 94	am 7.Nov.1943	HW	ungeh. 295	am	7.April
				überh.	am	
1945	NW (97)	am 30.Juni	HW	ungeh. 335	am	27.Nov.1944,
				überh.	am	14.,15.Febr.

Überh. bek. äußerste Wasserstände

NNW 80 am 20.Aug.,15. Sept.1911; 10.Sept.1921

HHW ungeh. 450 am 6.Febr.1909

überh. am

Eis:

	Dez.	Jan.	Febr.	März	Eisstand
1941	10^	11^	1^	–	–
1942	–	4	15	28	2 3 45
1943	–	–	–	–	–
1944	–	–	–	–	–
1945	4	2^	2^ 25^ 10	2	– –

*) **Geklammerte Werte 1945 aus Wasserständen nach Bezugslinie zu Pegel Bliokershausen ermittelt, da Pegel am 7.April 1945 zerstört wurde.**

Fulda — Pegel: Fulda

183,8 km oberhalb der Mündung.

PN = N.N. + 241,60 m F_N = 534 km²

Art und Zeit der Beobachtung s. Fußnote.

Hauptzahlen

		Nov.	Dez.	Jan.	Febr.	März	April	Mai	Juni	Juli	Aug.	Sept.	Okt.
1941													
	am	1.	15.	11.	6.	24.	25.	26.	25.	13.	6.	29.,30.	8.
	NW	84	68	80^	108	105	102	76	85	65	81	82	76
	MW	191	(111)	142	192	168	127	103	116	85	142	115	159
	HW	402	194	328	295	328	167	236	233	144	330	196	286
	am	5. 3^h	31.	25.	9.,10.	1.,2.	1.	31.	11.	30.	25.	1.	12.
1942													
	am	30.	1.,3.	23.	22.	4.	29.,30.	27.	24.	7.	13.	13.,23.	7.
	NW	108	99	80^	69	74	84	57	73	58	55	63	55
	MW	162	169	105	79	158	126	85	90	91	83	74	92
	HW	295	320	192	88	372	217	160	210	192	134	146	154
	am	8.	17.	5.,6.	4.	18. 19^h 23^h 30^h	1.	31.	1.	23.,24.	4.	16.	24.
1943													
	am	29.	28.	10.	28.	öfter	5.	21.	1.	31.	2.,25.	17.	öfter
	NW	96	78	65	106	82	82	61	70	55	55	49	44
	MW	114	(117)	(108)	140	(91)	(95)	79	81	72	69	72	66
	HW	170	239	206	176	105	130	97	95	93	122	136	92
	am	7.	6.	24.	17.	1.	13.	3.	6.	24.	15.	23.	20.
1944													
	am	7.	17.	1.	24.	3.	30.	29.,31.	27.	2.	16.	14.	14.
	NW	50	67	86	88	88	90	58	60	57	55	60	65
	MW	92	97	155	136	129	138	79	73	83	72	71	83
	HW	232	174	276	239	234	290	93	100	198	114	110	132
	am	25.	20.	4.	4.	13.	6.	1.	3.	5.	2.	3.	20.
1945													
	am	4.,5.	öfter	27.	1.	28.	9.	öfter	öfter	25.	7.	öfter	21.
	NW	90	100	78	117	102	(87)	75	70	68	63	70	49
	MW	170	178	89	243	(129)	(96)	81	75	91	116	80	72
	HW	336	357	99	348	170	(104)	93	89	140	234	96	88
	am	25.	8. 15^h 16^h	1.,2.	13. 18^h	1.	1.	3.	15.	7.	16.	1.	26.
1941/45													
	MNW	86	82	78	98	90	89	65	72	61	62	65	60
	MW	146	134	120	158	135	116	85	87	84	96	82	94
	MHW	287	257	220	229	242	182	136	145	153	187	137	150

	Winter			Sommer			Jahr		
	NW	MW	HW	NW	MW	HW	NW	MW	HW
1941	68	(155)	402	65	120	330	65	137	402
1942	69	134	372	55	86	210	55	110	372
1943	65	110	239	44	73	136	44	91	239
1944	50	124	290	55	77	198	50	100	290
1945	78	(149)	357	49	86	234	49	118	357
	MNW	MW	MHW	MNW	MW	MHW	MNW	MW	MHW
1941/45	66	134	332	54	88	222	53	111	332

Äußerste Wasserstände 1941/45

1941	NW 65	am 13.Juli	HW	ungeh. 402	am	5.Nov.1940
				überh.	am	
1942	NW 55	am 13.August	HW	ungeh. 372	am	18.März
				überh.	am	
1943	NW 44	am Okt.,öfter	HW	ungeh. 239	am	6.Dez.1942
				überh.	am	
1944	NW 50	am 7.Nov.1943	HW	ungeh. 290	am	6.April
				überh.	am	
1945	NW 49	am 21.Okt.	HW	ungeh. 357	am	8.Dez.1944
				überh.	am	

Überh. bek. äußerste Wasserstände

NNW 20 am 1921 u.1934, öfter; 30.Juni 1947

HHW ungeh. 405 am 31.Dez.1925

überh. am

Eis:

	Dez.	Jan.	Febr.	März	Eisstand
1941	–	10^	1^	–	–
1942	–	24^	1^	–	–
1943	keine Angabe				
1944	keine Angabe				
1945	–	1^	1	–	–

1.Nov.1940 – 3.März 1943 und 1.Nov.1944 – 31.Dez.1944 nach mittleren Tageswasserständen.

4.März 1943 – 31.Okt.1944 und 1.Jan.1945 – 31.Okt.1945 nach angenäherten mittleren Tageswasserständen.

Fulda — Pegel: Rotenburg

95,3 km oberhalb der Mündung.

PN = N.N. + 180,50 m F_N = 2 520 km²

Nach Wasserständen um 12 Uhr.

Hauptzahlen

	Nov.	Dez.	Jan.	Febr.	März	April	Mai	Juni	Juli	Aug.	Sept.	Okt.
1941												
am	1.	17.	20.	7.	25.	27.	öfter	25.	27.	6.	28.	6.
NW	42	56^	60^	78	84	67	48	51	30	53	44	38
MW	168	78	124	176	158	102	69	92	49	98	75	131
HW	440	138^	314!	293	327	160	228	228	102	262	156	276
am	18.[5]–19.[5]	31.	26.	10.	2.	1.	31.	12.	30.	26.	1.	12.
1942												
am	30.	4.	20.	22.,28.	13.	30.	10.,20.	27.,28.	öfter	30.	7.	öfter
NW	79	65	64^	53^	41^	53	41	40	34	31	26	28
MW	140	145	89	65	138	107	53	61	57	50	34	54
HW	296	289	157	751	413	208	82	155	154	104	61	131
am	8.	18.	6.	2.	11.[19.]–12.	2.	23.	2.	24.	5.	17.	20.
1943												
am	1.	29.	8.	28.	24.,26.	6.	21.,22.	1.	19.	2.	21.	16.
NW	50	37^	35^	72	39	43	25	28	16	10	3	14
MW	75	81	79	112	51	61	38	40	26	22	26	19
HW	133	221	187	173	69	93	65	71	42	47	37	35
am	7.	7.	24.	17.	1.	14.	3.	21.	25.	25.	26.	22.
1944												
am	1.,4.	18.	1.	20.	8.	30.	30.	30.	1.	24.	20.	14.
NW	10	21	54	44	47	46	26	24	24	17	16	26
MW	47	61	119	101	105	97	39	36	55	37	32	45
HW	194	135	225	198	193	208	58	62	148	86	56	107
am	26.	1.	11.	5.	14.	7.	7.	11.	6.	1.	4.,28.	20.
1945												
am	6.	31.	31.	1.	25.,28.	17.	13.	8.	öfter	1.	26.	15.,16.
NW	49	69^	39^	65:	74	(31)	48	47	28	27	34	27
MW	140	164	54^	236	102	(69)	69	77	48	101	41	33
HW	317	320	70^	360	140	(128)	141	105	69	169	65	42
am	26.	9.	7.	[14.]–15.–16.	3.	10.	7.	19.	4.	15.	1.	1.
1941/45												
MNW	46	50	50	62	57	48	38	38	26	28	25	27
MW	114	106	93	138	111	87	54	61	47	62	42	56
MHW	276	221	191	220	228	159	115	124	103	134	75	118

	Winter			Sommer			Jahr		
	NW	MW	HW	NW	MW	HW	NW	MW	HW
1941	42	133	440	30	86	276	30	109	440
1942	41^	115	413	26	51	155	26	83	413
1943	35^	76	221	3	29	71	3	52	221
1944	10	88	225	16	41	148	10	64	225
1945	(31)	(126)	360	27	62	169	27	(93)	360
	MNW	MW	MHW	MNW	MW	MHW	MNW	MW	MHW
1941/45	32	108	332	20	54	164	19	80	332

Äußerste Wasserstände 1941/45

1941	NW	30	am 27.Juli	HW	ungeh.	440	am	5.Nov.1940
					überh.		am	
1942	NW	26	am 7.Sept.	HW	ungeh.	413	am	19.März
					überh.		am	
1943	NW	3	am 21.Sept.	HW	ungeh.	221	am	7.Dez.1942
					überh.		am	
1944	NW	10	am 1.,4.Nov.1943	HW	ungeh.	225	am	11.Jan.
					überh.		am	
1945	NW	27	am 1.Aug.,15,16.Okt.	HW	ungeh.	360	am	14.Febr.
					überh.		am	

Überh. bek. äußerste Wasserstände

NNW −20 am 12.Sept.1949 HHW ungeh. 470 am 31.Dez.1925 *)
überh. am

Eis:

	Dez.	Jan.	Febr.	März	Eisstand
1941	16^	20^21:	–	–	–
1942	1?	19^41	23 5^	13^ 1:	27!
1943	4^	4^41	–	–	41
1944	–	–	9^	5^	–
1945	8^	31^	1:	–	–

*) Nach Pegel Malefeld.

Fulda — Pegel: Guntershausen

43,6 km oberhalb der Mündung.

PN = N.N. + 140,86 m F_N = 6 360 km²

Nach mittleren Tageswasserständen.
1941 und Mai–August 1943 nach Wasserständen um 12 Uhr.

Hauptzahlen

	Nov.	Dez.	Jan.	Febr.	März	April	Mai	Juni	Juli	Aug.	Sept.	Okt.
1941												
am	30.	26.	20.	6.	25.	27.,30.	21.,28.	25.	4.	5.,6.	22.	2.
NW	168	144	144	167	156	146	136	141	144	149	149	163
MW	243	169	200	223	215	172	149	173	163	172	169	208
HW	498	233	359	278	313	238	281	281	201	263	194	261
am	6.3^–4^	31.	23.	10.	3.	1.	31.	1.	13.	26.	1.	12.
1942												
am	30.	3.,4.	13.	27.	2.	30.	20.	öfter	2.	2.	18.	31.
NW	168	163	158!	134	134	133	126	136	147	144	158	146
MW	210	210	(183)	167	195	173	136	154	158	165	168	165
HW	280	278	210	208	436	227	154	218	195	176	176	182
am	9.	18.	4.	7.	19.–20.25^	9.	21.	2.	24.	23.,29.	1.	20.
1943												
am	1.	19.	14.	28.	25.	1.	16.	29.	öfter	öfter	19.	10.
NW	147	149	148	162	132	140	137	136	128	128	121	116
MW	159	165	169	182	145	167	(138)[Δ] 186	160	135	135	136	129
HW	185	222	215	210	162	214	+)	188	144	148	151	134
am	7.–8.	7.	25.	19.	1.	14.		15.	25.	17.	2.	öfter
1944												
am	7.	17.	23.,24.	29.	3.	29.	21.	3.	öfter	27.	1.	öfter
NW	121	154	164	139	140	145	128	132	132	129	136	146
MW	142	172	215	184	179	186	137	140	162	150	152	161
HW	208	198	267	249	230	270	148	150	227	219	161	204
am	30.	1.	12.	23.	31.	6.	1.,2.	11.,12.	12.	2.	19.	30.
1945 *)												
am	3.	31.	öfter	1.	31.	22.	öfter	15.	30.,31.	1.,3.	27.	öfter
NW	160	157	14[8]	166	(151)	(149)	(158)	(144)	(139)	(139)	(139)	(141)
MW	216	243	136	279	(176)	(187)	(172)	(151)	(147)	(169)	(146)	(142)
HW	328	364	171	393	(204)	(195)	(212)	(169)	(171)	(212)	(155)	(146)
am	27.	9.18^–19^	25.	15.8^–7^	1.	4.	7.,8.	14.	5.	18.	1.	31.
1941/45												
MNW	153	153	152	154	143	143	137	138	138	138	141	142
MW	194	192	185	207	182	173	156	156	153	158	154	161
MHW	300	259	244	266	269	229	199	201	188	204	167	185

	Winter			Sommer			Jahr		
	NW	MW	HW	NW	MW	HW	NW	MW	HW
1941	144	203	498	136	172	281	136	188	498
1942	133	(190)	436	126	157	218	126	(174)	436
1943	132	164	222	116	(142)[Δ] 147	188[Δ]	116	(153)[Δ] 156	222[Δ]
1944	121	180	270	128	150	227	121	165	270
1945	148	205	383	(139)	(155)	(212)	(139)	(180)	383
	MNW	MW	MHW	MNW	MW	MHW	MNW	MW	MHW
1941/45	136	188	362	129	156	225	128	173	362

Äußerste Wasserstände 1941/45

1941	NW	136	am 21.,28.Mai	HW	ungeh.	498	am	6.Nov.1940
					überh.		am	
1942	NW	126	am 20.Mai	HW	ungeh.	436	am	19.,20.März
					überh.		am	
1943	NW	116	am 10.Okt.	HW	ungeh.	222[Δ]	am	7.Dez.1942
					überh.		am	
1944	NW	121	am 7.Nov.1943	HW	ungeh.	270	am	6.April
					überh.		am	
1945	NW(139)		30.,31.Juli, 1.,3.August, 27.September.	HW	ungeh.	383	am	15.Febr.
					überh.		am	

Überh. bek. äußerste Wasserstände ∮)

NNW 104 am 9.Okt.1921 HHW ungeh. 561 am 9.Febr.1946
überh. am

Eis:

	Dez.	Jan.	Febr.	März	Eisstand
1941	keine Angaben.				
1942	1 :	9^ 6^	–	6 :	–
1943	–	3 :	–	–	–
1944	–	–	–	–	–
1945	–	–	1: 1	–	1 1

*) Klammerwerte nach Bezugswasserständen.
+) HW durch Bruch der Edertalsperre infolge Bombenabwurf am 17.5.1943, 2[00] Uhr. Höchststand 829 am 17.5.1943, 14.10 Uhr.
Δ) ohne die durch den Edertalsperren beeinflussten Wasserstände errechnet.
∮) Vor 1915: NNW 82 am 3.9.1911 HHW ungeh. 530 am 5.2.09 und 13.1.1920.

Fulda — Pegel: Bonafort

3,6 km oberhalb der Mündung.

PN = N.N. + 117,75 m F_N = 6 936 km²

Nach Waseerständen um 12 Uhr.

Hauptzahlen

Nov.	Dez.	Jan.	Febr.	März	April	Mai	Juni	Juli	Aug.	Sept.	Okt.	
1941												
30.	öfter	20.	7.	23.	27.,28.	24.	24.,25.	2.	öfter	19.	1.,2.	am
238	216	212‡	248‡	222	216	200	205	204	206	214	230	NW
342	240	292	316	308	248	218	242	220	234	236	287	MW
670	286	408‡	398	444	334	360	370	256	316	266	360	HW
6.	31.	25.,26.	10.	3.	1.	31.	1.	14.	26.	1.	28.	am
1942												
30.	2.	10.,11.	25.,28.	1.	30.	20.	21.,23.	öfter	2.,3.	19.	31.	am
234	230	244‡	206	206	208	200	205	208	208	216	209	NW
290	291	292	268	286	256	208	223	219	225	225	225	MW
388	370	336‡	338‡	592	324	220	304	246	246	231	258	HW
8.	18.	21.	9.	20.	9.	21.	2.	24.	4.	1.	20.	am
1943												
1.	15.,19.	21.,22.	11.	25.,26.	4.	27.	29.	22.	6.	25.	11.	am
209	216	218	224	204	204	200 (217) 236 Δ)	196	188	185	185	166	NW
223	231	240	256	211	236		219	195	193	193	189	MW
264	310	298	306	224	296	+)	264	204	204	208	210	HW
8.	7.	25.	17.	öfter	14.		13.	6.,9.	23.	2.	4.,23.	am
1944												
9.	11.	24.	28.	7.,8.	30.	31.	29.	3.,4.	29.	6.	8.	am
174	212	212	206	204	210	190	192	192	192	198	208	NW
202	234	294	258	247	260	203	199	226	216	213	224	MW
270	268	356	346	304	380	212	210	296	294	220	266	HW
30.	1.	12.	19.	15.	6.	1.,3.	19.	12.	3.	17.	30.	om
1945												
3.	31.	16.,19.	1.	31.	15.,16.	20.	29.	30.	1.,3.	öfter	öfter	am
220	226^	214	244	220	170	146	202	198	199	200	200	NW
298	338	222	397	253	199	183	210	207	233	204	201	MW
462	504	238	540	284	244	220	228	238	296	214	205	HW
27.	9.	31.	15.	13.	4.	7.	14.	5.	18.	1.	31.	am
1941/45												
215	220	220	226	211	202	187	200	198	198	203	203	MNW
271	267	268	299	261	240	210	219	213	220	214	225	MW
411	348	327	386	370	316	253	275	248	271	228	260	MHW

	Winter			Sommer			Jahr		
	NW	MW	HW	NW	MW	HW	NW	MW	HW
1941	212‡	290	670	200	239	370	200	265	670
1942	206	281	592	200	221	304	200	250	592
1943	204	232	310	166	(201)Δ) 204	264Δ)	166	(217)Δ) 218	310Δ)
1944	174	249	380	190	213	296	174	231	380
1945	170	283	540	146	206	296	146	244	540
	MNW	MW	MHW	MNW	MW	MHW	MNW	MW	MHW
1941/45	193	267	498	180	217	306	177	242	498

Äußerste Wasserstände 1941/45

1941	NW	200	am 24.Mai	HW	ungeh.	670	am 6.Nov.1940
					überh.		am
1942	NW	200	am 20.Mai	HW	ungeh.	592	am 20.März
					überh.		am
1943	NW	166	am 11.Okt.	HW	ungeh.	310	am 7.Dez.1942 Δ)
					überh.		am
1944	NW	174	am 9.Nov.1943	HW	ungeh.	380	am 6.April
					überh.		am
1945	NW	146	am 20.Mai	HW	ungeh.	540	am 15.Febr.
					überh.		am

Überh. bek. äußerste Wasserstände

NNW 146 am 20.Mai 1945 HHW ungeh. (724) am 1.Jan.1926
überh. am

Eis:

	Dez.	Jan.	Febr.	März	Eisstand
1941	2▽ 9	30‡	4‡	–	–
1942	–	11‡ 12‡	13‡ 14‡	–	25‡
1943	–	2▽ 5^	–	–	–
1944	–	–	–	–	–
1945	30 5 2^	11▽ 30 9^	–	–	–

+) Hochwaeser durch Bruch der Edertalsperre infolge Bombenabwurf am 17.Mai, 2^{00} Uhr; Höchststand am 17.Mai 22^{00} Uhr 822 cm.

Δ) Ohne die durch den Edertalsperrenbruch beeinflußten Wasserstände ermittelt.

Eder — Pegel: Schmittlotheim

74,5 km oberhalb der Mündung.

PN = N.N. + 246,82 m F_N = 1 198 km²

Nach mittleren Tageswasserständen.
April – Juli 1945 nach Wasseretänden um 12 Uhr.

Hauptzahlen

Nov.	Dez.	Jan.	Febr.	März	April	Mai	Juni	Juli	Aug.	Sept.	Okt.	
1941 *)												
1.	16.	4.	27.	25.,26.	30.	24.	26.	13.	5.	30.	9.	am
32	44?	100?	56	48	38	27	29	12	23‡	34‡	28‡	NW
92	63	137	105	82	52	37	46	25	49‡	50‡	66‡	MW
278	171‡	192?	237‡	140	94	98	94	37	78‡	72‡	110‡	HW
5 1.–3.	31.	1.	10. 12.^0	3.	1.	31.	1.	14.	27.	16.	29.	am
1942												
30.	2.	8.	25.	13.	30.	20.	24.	12.	30.	10.	9.	am
44	43?	59?	(50)‡	(47)‡	33	25	29	23	28‡	24‡	28‡	NW
67	82	(66)	(54)‡	(78)	67	32	40	42	39‡	36‡	52‡	MW
114	146	87‡	(60)‡	232‡	116	50	67	83‡	53‡	120‡	95‡	HW
8.	12.	15.	1.	18.21.^0	3.	31.	1.	24.	4.	12.	25.	am
1943												
5.,6.	27.	7.	28.	25.	30.	31.	1.	18.	öfter	25.	20.	am
46	38?	34‡	52	34	48	32	32	34	32‡	33	26	NW
53	64	62	92	42	67	42	42	41	42‡	40	33	MW
60	115	145	142	52	98	58	51	53‡	57‡	53	43	HW
23.,24.	7.	24.	16.	1.	12.	2.	20.	22.	16.	11.	22.	am
1944												
öfter	16.	23.	29.	6.	30.	31.	8.,9.	4.	25.	25.	14.,15.	am
28	42?	56	45?	32^	40	24	36	34	36	35	42	NW
47	68	95	66	72	73	35	43	58	54	44	63	MW
131	120	163	100	108	135	44	55	105	100	70	127	HW
30.	1.	11.	1.	21.	6.	1.	19.	30.	1.	1.	20.	om
1945												
4.	23.	26.	1.	31.	1.	19.	20.,21.	30.	5.	26.	15.	am
49	71	52‡	60‡	44	(41)	43	34	30	22	29	24	NW
95	99	71	114	65	(58)	56	39	41	50	36	34	MW
178	164	100	171	86	(86)	85	46	63	84	48	63	HW
21.	8.	3.,4.	14.	13.	6.	7.,8.	22.	8.	18.	1.	28.	am
1941/45												
40	48	60	53	41	40	30	32	27	28	31	30	MNW
71	75	86	86	68	63	40	42	41	47	41	50	MW
152	143	137	142	124	106	67	63	68	74	73	88	MHW

	Winter			Sommer			Jahr		
	NW	MW	HW	NW	MW	HW	NW	MW	HW
1941	32	89	278	12	46	110	12	67	278
1942	33	(69)	232‡	23	40	120	23	(54)	232
1943	34‡	63	145	26	40	58	26	51	145
1944	28	70	163	24	49	127	24	60	163
1945	(41)‡	(83)‡	178	22	43	85	22	63	178
	MNW	MW	MHW	MNW	MW	MHW	MNW	MW	MHW
1941/45	34	75	199	21	44	100	21	59	199

Äußerste Wasserstände 1941/45

1941	NW 12	am 13.Juli	HW	ungeh.	278	am	5.Nov.1940
				überh.		am	
1942	NW 23	am 12.Juli	HW	ungeh.	232‡	am	18.März
				überh.		am	
1943	NW 26	am 20.Okt.	HW	ungeh.	145	am	24.Jan.
				überh.		am	
1944	NW 24	am 31.Mai	HW	ungeh.	163	am	11.Jan.
				überh.		am	
1945	NW 22	am 5.August	HW	ungeh.	178	am	21.Jan.
				überh.		am	

Überh. bek. äußerste Wasserstände

NNW 1 am 28.Aug., 11.Sept.u.16.Okt.1921 HHW ungeh. 311 am 9.Febr.1946
überh. am

Eis:

	Dez.	Jan.	Febr.	März	Eisstand
1941	10? 2^ 7‡ 11	7? 24‡ 2^	1? 10‡	–	41‡
1942	7?	8? 12‡	28	17‡ 11‡	62‡
1943	41 1?	18‡ 11‡	–	–	22‡
1944	7?	–	12? 5? 5^		–
1945	7▽	13▽ 16‡	21 21‡	–	20‡

*) Seit 1.Nov.1940 nach mittleren Tageswasseretänden.

Eder — Pegel: Affoldern

43,5 km oberhalb der Mündung.

PN = N.N. + 194,13 m — F_N = 1 449 km²

Nach mittleren Tageswasserständen.
1.Nov.1943–11.Febr.1944 nach angenäherten mittl.Tageswasseretd.

Hauptzahlen

Nov.	Dez.	Jan.	Febr.	März	April	Mai	Juni	Juli	Aug.	Sept.	Okt.	
1941												
30.	29.,30.	19.	12.	24.	21.	2.	18.	30.	3.	14.	29.	am
66	44	43	55	49	44	46‰	53‰	53‰	54‰	53	76	NW
122	78	92	92	100	68	51‰	78‰	92‰	63‰	81	107	MW
200	115	122	126	152	139	147‰	147‰	131‰	130‰	125	133	HW
13. 22¹⁰	10.	6.	23.	7.	1.	31.	1.	16.	6.,21.	5.	26.	am
1942												
24.	14.	23	24.	17.	1.,15.	2.	20.	22.	6.	17.	24.	am
70	67	37	34	30	31	34	56‰	60‰	54‰	74	55	NW
100	93	58	75	37	68	49	73‰	83‰	97‰	108	88	MW
133	132	106	137	46	126	116	125‰	129‰	124‰	124	122	HW
4.	23.,24.	2.	18.	13.	7.	20.	5.	15.	28.	30.	1.,5.	am
1943 +)												
19.,23.	9.	30.	1.	23.	1.							am
51	48	44	44	41	41							NW
64	71	71	69	51	85							MW
90	119	121	130	68	134							HW
28.	30.	11.	20.	1.,2.	12.							am
1944												
7.	20.	23.	27.	9.	18.	22.	19.	öfter	31.	28.	20.	am
8	54	24	0	2	20	4	6	6	9	7	18	NW
24	69	95	51	24	68	17	9	38	35	43	46	MW
69	95	132	169	118	148	28	12	147	112	67	105	HW
28.	18.	18.	18.	30.,31.	6.	1.,2.	30.	11.	2.	12.	27.	am
1945												
21.	31.	16.	25.	30.	16.	20.	24.	8.,26.	22.	19.	7.	am
7	24	13	14	12	27	11	12	14	25	22	5	NW
72	97	24	110	45	47	55	44	30	31	32	32	MW
166	179 (8.)	27	178	80	100	66	84	53	52.	37	90	HW
28.	17²⁰–18⁰⁰	6.,7.	15. 2⁰⁰–8⁰⁰	13.	11.	21.	20.,22.	27.	15.	5.	26	am
1941/45												
40	47	32	29	27	33	24	32	33	36	39	39	MNW
76	82	68	79	51	67	43	51	61	57	66	68	MW
132	128	102	148	93	129	89	92	115	105	88	113	MHW

	Winter			Sommer			Jahr		
	NW	MW	HW	NW	MW	HW	NW	MW	HW
1941	43	92	200	46	79	147	43	85	200
1942	30	72	137	34	83	129	30	77	137
1943	41	68	134	+)					
1944	0	55	169	4	31	147	0	43	169
1945	7	(65)	179	5	37	90	5	(51)	179
	MNW	MW	MHW	MNW	MW	MHW	MNW	MW	MHW
1941/45	24	70	164	22	58	128	20	64	171

Äußerste Wasserstände 1941/45

1941	NW	43	am 19.Jan.	HW	ungeh.	200	am	17.Nov.1940
					überh.		am	
1942	NW	30	am 17.März	HW	ungeh.	137	am	18.Febr.
					überh.		am	
1943	NW		am	HW	ungeh.		am	
					überh.		am	
1944	NW	0	am 27.Febr.	HW	ungeh.	169	am	18.Febr.
					überh.		am	
1945	NW	5	am 7.Okt.	HW	ungeh.	179	am	8.Dez.1944
					überh.		am	

Überh. bek. äußerste Wasserstände

NNW −26 am 13.u.14.Dez. 1948 — HHW ungeh. 354 am überh. am 9.Febr.1946

Eis:

	Dez.	Jan.	Febr.	März	Eisstand
1941	–	–	–	–	–
1942	–	–	–	–	–
1943	–	–	–	–	–
1944	–	–	–	–	–
1945	–	–	–	–	–

+)Hochwasser durch Bruch der Edertalsperre infolge Bombenabwurf am 17.Mai, 2⁰⁰ Uhr; Höchststand nicht beobachtet, der Pegel wurde zerstört.

Eder — Pegel: Altenbrunslar

9,7 km oberhalb der Mündung.

PN = N.N. + 150,22 m — F_N = 3 359 km²

Nach Wasserständen um 12 Uhr.

Hauptzahlen

Nov.	Dez.	Jan.	Febr.	März	April	Mai	Juni	Juli	Aug.	Sept.	Okt.	
1941 *)												
1942 *)												
1943												
16.,23.	19.	20.,21.	11.,12.	26.	1.,3.	16.	30.	20.	7.,8.	24.,25.	9.,17.	am
19	16	15	20	6	11	11 (28) △)	10	7	9	13	10	NW
25	30	34	35	12	36	33	29	11	16	17	13	MW
38	53	65	72	23	77	+)	64	18	27	25	18	HW
öfter	31.	11.	22.	1.	13.		15.	15.	17.	12.	23.	am
1944												
6.	17.	24.	29.	3.	29.,30.	22.,29.	öfter	3.	27.	1.,6.	24.	am
8	37	31	10	11	20	9	15	14	14	22	24	NW
21	47	73	45	33	51	15	18	46	34	37	39	MW
58	58	103	124	82	124	21	23	108	106	47	80	HW
30.	18.,24.	16.	19.	31	6. 18⁰⁰	1.	19.	12.	2.	18.,19.	29.	am
1945 *)												
1938 – 1940 und 1943–44 *)												
20	21	23	16	11	16	12	12	16	19	23	25	MNW
36	42	54	43	38	37	24	21	30	32	35	40	MW
94	85	105	80	92	74	37	37	52	64	46	59	MHW

	Winter			Sommer			Jahr		
	NW	MW	HW	NW	MW	HW	NW	MW	HW
1941									
1942									
1943	6	29	77	7	(19)△) 20	64△)	6	(24)△)	77△)
1944	8	45	124	9	31	108	8	38	124
1945									
*)	MNW	MW	MHW	MNW	MW	MHW	MNW	MW	MHW
1938–1940 u. 1943–1944	7	42	155	10	30	79	5	36	155

Äußerste Wasserstände 1943/44

1941	NW		am	HW	ungeh.	am	
					überh.	am	
1942	NW		am	HW	ungeh.	am	
					überh.	am	
1943	NW	6	am 26.März	HW	ungeh. 77△)	am	13.April
					überh.	am	
1944	NW	8	am 6.Nov.1943	HW	ungeh. 124	am	19.April ,
					überh.	am	6.April .
1945	NW		am	HW	ungeh.	am	
					überh.	am	

Überh. bek. äußerste Wasserstände

NNW −5 am 6.Jan.1938 — HHW ungeh. 371 am überh. am 9.Febr.1946

Eis:

	Dez.	Jan.	Febr.	März	Eisstand
1941					
1942					
1943	–	1?	–	–	–
1944	–	–	1^	–	–
1945					

*) Beobachtungen der Jahre 1941,1942 und 1945 durch Kriegseinwirkungen unvollkommen bezw.verlorengegangen.

+)HW durch Bruch der Edertalsperre infolge Bombenabwurf am 17.5.,2⁰⁰ Uhr;Pegelbeobachtung wurde am 17.5. nicht durchgeführt.

△)Ohne die durch den Edertalsperrenbruch beeinflußten Wasserstände ermittelt.

Schwalm — Pegel: Treysa

49,5 km oberhalb der Mündung.

PN = N.N. +207,05 m F_N = 549 km²

Nach Wasserständen um 12 Uhr.

Hauptzahlen

	Nov.	Dez.	Jan.	Febr.	März	April	Mai	Juni	Juli	Aug.	Sept.	Okt.
1941 *)												
am												
NW												
MW												
HW												
am												
1942 *)												
am												
NW												
MW												
HW												
am												
1943												
am	öfter	28.	1.	28.	25.	öfter	22.	1.	18.	öfter	öfter	30.,31.
NW	68	60^	62^	66	56	62	50	57	62	66	62	54
MW	72	75	82	86	63	70	57	64	70	70	66	58
HW	88	116	126	108	70	98	70	74	84	80	76	62
am	7.	6.	24.	16.	29.	13.	2.	20.	24.	31.	11.	1.
1944												
am	öfter	öfter	1.,2.	29.	öfter	öfter	28.,29.	1.,23.	3.,4.	27.	öfter	7.
NW	54	50^	58	56^	52	50	36	48	54	54	64	66
MW	60	61	81	74	84	59	48	55	76	64	67	74
HW	98	86	113	110	162	92	50	64	110	108	74	90
am	26.	1.	29.	4.	14.	6.	öfter	10.	6.	1.	26.	20.
1945												
am	6.	31.	öfter	28.	öfter	23.	2.,3.	28.,29.	30.	31.	23.,27.	öfter
NW	72	80!	68!	96	70	69	75	80	68	65	54	51
MW	112	122	75!	154	79	79	86	87	77	96	56	53
HW	186	202	80!	244	92	94	106	102	85	183	64	59
am	26.	5.	20.,31.	3.8**	1.,11.	10.	7.	21.	12.	21.12** 22.6^	1.	27.
1943 – 1945												
MNW	65	63	63	73	59	60	54	62	61	62	60	57
MW	81	86	79	105	75	69	64	69	74	77	63	62
MHW	124	135	106	154	108	95	75	80	93	124	71	70

	Winter			Sommer			Jahr		
	NW	MW	HW	NW	MW	HW	NW	MW	HW
1941									
1942									
1943	56	74	126	50	64	84	50	69	126
1944	50^	70	162	36	64	110	36	67	162
1945	68!	103	244	51	76	183	51	89	244
	MNW	MW	MHW	MNW	MW	MHW	MNW	MW	MHW
1943–1945	58	82	177	46	68	126	46	75	177

Äußerste Wasserstände 1943/45

1941	NW		am		HW	ungeh.	am		
						überh.	am		
1942	NW		am		HW	ungeh.	am		
						überh.	am		
1943	NW	50	am 22.Mai		HW	ungeh.	am		
						überh.	126	am	24.Jan.
1944	NW	36	am 28.,29.Mai		HW	ungeh.	162	am	14.März
						überh.			
1945	NW	51	am Oktober, öfter		HW	ungeh.	244	am	3.Febr.
						überh.			

Überh. bek. äußerste Wasserstände ∅)

NNW	36	am 28.,29.Mai 1944	HHW	ungeh.	am				
				überh.	284	am	7.März	□)	1947

Eis:

	Dez.	Jan.	Febr.	März	Eisstand
1941					
1942					
1943	4^	5^ 1: 4 1 2	–	–	41
1944	4^	–	6: 5^	–	–
1945	4: 4	3 1	1 1 3:	–	36 1

*)Die Beobachtungen 1941/1942 sind durch Kriegseinwirkungen verlorengegangen.

∅)Vor 1936 wegen Ausbau der Schwalm nicht vergleichbar; vor 1938 wurde die Pegelstelle an der Straßenbrücke, ab 1938 wird die Pegelstelle an der Eisenbahnbrücke beobachtet.

□)(340) cm am 5.Nov,1940

Diemel — Pegel: Trendelburg

17 km oberhalb der Mündung.

PN = N.N. +114,87 m F_N = 1 649 km²

Art und Zeit der Beobachtung s. Fußnote. +)

Hauptzahlen

	Nov.	Dez.	Jan.	Febr.	März	April	Mai	Juni	Juli	Aug.	Sept.	Okt.
1941 **)												
am												
NW												
MW												
HW												
am												
1942 **)												
am												
NW												
MW												
HW												
am												
1943												
am	5.	31.	11.	28.	24.,25.	1.	31.	öfter	5.,11.	2.,22.	öfter	12
NW	56	59	46^	84	63	67	55	54	36	46	46	43
MW	75	82	79	107	68	92	64	60	50	51	51	48
HW	94	103	140	144	82	124	73	66	58	56	66	58
am	24.	10.	24.	17.	1.	10.	9.,10.	12.,20.	26.	28.,31.	11.	17.
1944												
am	6.	18.	1.	29.	8.	25.	11.	14.	2.,3.	27.	20.	öfter
NW	41	55	65	74	64	69	58	40	59	64	56	52
MW	56	65	130	112	122	104	75	64	100	85	62	61
HW	95	91	268	171	234	158	83	74	230	139	78	71
am	30.	2.	5^11^0	10.	6^14^0	7.	8.	3.	10.	1.	1.	21.
1945												
am	öfter	31.	öfter	28.	30.	21.	20.	20.	15.	8.	5.	19.,20.
NW	63	82	62	127	91	67	59	52	38	46	57	50
MW	116	140	(72)	158	112	79	72	56	52	78	61	57
HW	224	217	(82)	246	127	91	112	64	62	155	76	88
am	24.	6.	öfter	2. 9**8^13^0	1.,2.	1.	7.	21.	4.	18.	1.	28.
1943 – 1945												
MNW	53	65	58	95	73	68	57	49	44	52	53	48
MW	82	96	94	126	101	92	70	60	67	71	58	55
MHW	138	137	163	187	148	124	89	68	117	117	73	72

	Winter			Sommer			Jahr		
	NW	MW	HW	NW	MW	HW	NW	MW	HW
1941									
1942									
1943	46^	84	144	36	54	73	36	69	144
1944	41	98	268	40	75	230	40	86	268
1945	62	(112)	246	38	63	155	38	87	246
	MNW	MW	MHW	MNW	MW	MHW	MNW	MW	MHW
1943–1945	50	98	119	38	64	153	38	81	219

Äußerste Wasserstände 1943/45

1941	NW		am		HW	ungeh.	am		
						überh.	am		
1942	NW		am		HW	ungeh.	am		
						überh.	am		
1943	NW	36	am 5.,11.Juli		HW	ungeh.	am		
						überh.	144	am	17.Febr.
1944	NW	40	am 14.Juni		HW	ungeh.	am		
						überh.	268	am	11.Jan.
1945	NW	38	am 15.Juli		HW	ungeh.	am		
						überh.	246	am	2.Febr.

Überh. bek. äußerste Wasserstände

NNW	10.	am 20.Febr.1930	HHW	ungeh.	am				
				überh.	398	am	9.Febr.1946		

Eis:

	Dez.	Jan.	Febr.	März	Eisstand
1941					
1942					
1943	–	5^	–	–	–
1944	–	–	–	–	–
1945	–	–	–	–	–

*)1.Nov.1942 – 31.Okt.1943 und 1.Juli 1944 – 31.Dez.1944 nach Wasserständen um 12 Uhr.

1.Nov.1943 – 30.Juni 1944 und 1.Jan. 1945 – 31.Okt.1945 nach mittleren Tageswasserständen.

**)Die Wasserstandsbeobachtungen 1941 – 1942 sind durch Kriegseinwirkungen verlorengegangen.

Werre — Pegel: Löhne

11 km oberhalb der Mündung.
PN = N.N.+ 48,80 m F_N = 1 346 km²
Nach mittleren Tageswasserständen.

Hauptzahlen

Nov.	Dez.	Jan.	Febr.	März	April	Mai	Juni	Juli	Aug.	Sept.	Okt.	
1941												
1.	25.	18.	6.	24.	30.	18.	22.	13.	4. öfter		4.,6.	am
55	74^	71^	68^	77	64	57	46	40	56	60	56	NW
123	117	112	119	108	83	69	61	58	78	73	124	MW
252	324	326:	278:	214	100	130	84	120	130	121	307	HW
5.	31.2^{45}	4^{00}	22.13^{45}	9.	1.	4.	30.	1.	14.	25.	15.	19.10^{30} am
1942												
29.	1.	24.,27.	22.	6.	27.	11.	26.,28.	5.	31.	5.	1.,3.	am
77	73	68	64	65	62	58	44	49	46	40	44	NW
114	134	100	74	120	99	73	64	75	63	57	79	MW
192	232	183	80	312	188	139	87	172	80	80	165	HW
8.	16.	2.	10.,14.	18.5^{30}	3.	14.	16.	24.	1.	24.,25.	24.	am
1943												
1.	29.	11.	28.	22.	22.	23.	5.	29.	2.	21.	15.	am
72	70	66	92	62	60	47	53	42	44	50	44	NW
96	95	110	131	79	84	63	63	57	62	67	57	MW
136	156	228	242	94	146	76	81	76	94	89	67	HW
7.	6.	15.	7.	1.,2.	8.	3.	20.	14.	31.	1.	1.	am
1944												
5.	17.,19.	1.	25.	6.	23.,24.	14.	1.	21.	13.	19.	6.	am
44	53	75	75	75	66	57	57	61	54	50	52	NW
67	72	134	110	120	86	73	77	84	67	61	64	MW
137	113	290	203	290	112	96	124	141	112	72	88	HW
29.	1.	10.	10.	14.	6.	22.	30.	5.	2.	24.,27.	19.	am
1945 *)												
												am
												NW
												MW
												HW
												am
1931/44												
62	68	70	75	70	63	55	50	48	50	50	49	MNW
100	105	114	109	107	88	70	66	69	68	65	81	MW
179	206	257	201	228	137	110	94	127	104	91	157	MHW

	Winter			Sommer			Jahr		
	NW	MW	HW	NW	MW	HW	NW	MW	HW
1941	55	110	326:	40	77	307	40	94	326
1942	62	108	312	40	68	172	40	88	312
1943	60	99	242	42	61	94	42	80	242
1944	44	98	290	50	71	141	44	85	290
1945									
	MNW	MW	MHW	MNW	MW	MHW	MNW	MW	MHW
1941/44	55	104	293	43	69	179	42	87	293

Äußerste Wasserstände 1941/44

1941	NW	40	am 13.Juli	HW	ungeh.	326:	am	22.Jan.
					überh.		am	
1942	NW	40	am 5.Sept.	HW	ungeh.	312	am	18.März
					überh.		am	
1943	NW	42	am 29.Juli	HW	ungeh.	242	am	7.Febr.
					überh.		am	
1944	NW	44	am 5.Nov.1943	HW	ungeh.	290	am	14.März
					überh.		am	
1945	NW		am	HW	ungeh.		am	
					überh.		am	

Überh. bek. äußerste Wasserstände

NNW 30 am 4.Dez.1921 / 10.Febr.1949 HHW ungeh. 426 am 31.Dez.1925
überh. am

Eis:

	Dez.	Jan.	Febr.	März	Eisstand
1941	6^ 11	12 15	7 2^	–	–
1942	–	15^	–	5^	–
1943	–	3^	–	–	–
1944	–	–	–	–	–
1945					

*) Beobachtungen 1945 liegen nicht vor infolge Kriegseinwirkungsn.

Aller — Pegel: Brenneckenbrück*)

155 km oberhalb der Mündung.
PN = N.N.+ 47,57 m F_N = 1 645 km²
Nach Waeseretänden um 12 Uhr.

Hauptzahlen

Nov.	Dez.	Jan.	Febr.	März	April	Mai	Juni	Juli	Aug.	Sept.	Okt.	
1941 *)												
												am
												NW
												MW
												HW
												am
1942 *)												
												am
												NW
												MW
												HW
												am
1943 *)												
												am
												NW
												MW
												HW
												am
1944 *)												
												am
												NW
												MW
												HW
												am
1945												
			1.	29.,30.	30.	15.	1.	13.,14.	3.	21.,22.	13.,14.	am
			49	66	62	44	72	48	57	60	66	NW
			188	108	78	52	80	86	111	70	71	MW
			210	168	89	68	100	112	158	98	78	HW
			16.	1.	16.	31.	30.	8.	18.,19.	1.	30.	am
1931/40												
66	61	63	71	81	65	40	47	29	41	54	56	MNW
99	98	119	125	123	106	74	74	64	62	75	76	MW
148	150	173	193	177	166	127	120	109	95	103	114	MHW

	Winter			Sommer			Jahr		
	NW	MW	HW	NW	MW	HW	NW	MW	HW
1941									
1942									
1943									
1944									
1945				44	78	158			
	MNW	MW	MHW	MNW	MW	MHW	MNW	MW	MHW
1931–1940	46	111	227	25	71	155	25	91	227

Äußerste Wasserstände 1941/45

1941	NW		am	HW	ungeh.		am	
					überh.		am	
1942	NW		am	HW	ungeh.		am	
					überh.		am	
1943	NW		am	HW	ungeh.		am	
					überh.		am	
1944	NW		am	HW	ungeh.		am	
					überh.		am	
1945	NW	44	am 15.Mai	HW	ungeh.		am	
					überh.	210	am	16.Febr.

Überh. bek. äußerste Wasserstände

NNW 5 am 27.Juli 1947 HHW ungeh. 269 am 12.März 1881
überh. am

Eis:

	Dez.	Jan.	Febr.	März	Eisstand
1941					
1942					
1943					
1944					
1945	keine Angaben.				

*) 1941 – 1944: durch Kriegseinwirkungen verlorengegangen.

Aller — Pegel: Celle □)

110,3 km oberhalb der Mündung.

PN = N.N. + 31,82 m n.S. F_N = 4 494 km²

Nach Wasserständen um 12 Uhr.

Hauptzahlen

	Nov.	Dez.	Jan.	Febr.	März	April	Mai	Juni	Juli	Aug.	Sept.	Okt.
1941												
am	1.	21.	21.	7.	25.	29.	26.	27.	12.,13.	5.	9,10.	7.
NW	146	146	164	208	200	176	141	133	92	144	134	124
MW	235	205	240	319	272	225	167	199	122	160	163	248
HW	343	280	353	486	368	287	276	315	164	184	208	362
am	10.	9.	28.	12.,22.ᵒᵒ 13.1ᵒᵒ	4.,5.	1.	31.	5.	2.	18.	19.	24.
1942												
am	12.	3.	29.	2.	9.	28.	21.,28.	6.	7.	29.	13.	8.
NW	353	196	139	132	138	153	130	127	102	116	100	134
MW	288	281	207	141	248	256	147	140	164	148	129	183
HW	222	346	348	150	480	348	181	156	264	218	150	274
am	30.	17.	6.	15.	31 15ᵒᵒ 23ᵒᵒ	6.	2.	1.	29.	1.	30.	26.,27.
1943												
am	1.	29,30.	13.	28.	25.	21.	24.	1.	29.	1.	25.	18.
NW	202	158	153	192	118	154	106	117	102	104	129	112
MW	222	203	200	254	155	195	133	136	120	128	146	124
HW	254	245	256	346	204	256	196	160	140	158	170	141
am	9.	9.	25.	20.	1.	11.	2.	11.	20.	26.	4.	1.
1944												
am	2.	18.	1.	26.	6.	25.	23.	2.	12.	18.	21.	5.
NW	110	128	158	160	170	199	124	105	98	103	94	106
MW	129	149	253	229	234	232	155	149	117	117	105	116
HW	157	212	306	286	318	286	198	178	152	148	110	124
am	29.	2.	14.	11.	20.	16.	8.	12.	31.	2.	5.,30.	30.
1945 □)												
am	7.	30.	24.	1.	29.	21.	18.,19.	30.	4.	7.	25.	25.
NW	122	146	126	145	168(150)		104	109	105	109	126	129
MW	186	233	144	299	223(180)		(130)	122	130	200	144	137
HW	298	298	158	340	292	225	160	131	173	279	193	147
am	26.	12.	6.,7.	18.,19.	1.	7.	5.,7.	1.,15.	22.	24.	1.	31.
1941/45												
MNW	187	155	148	167	159	166	121	118	100	115	117	121
MW	212	214	209	248	226	218	146	149	131	151	137	162
MHW	255	276	284	322	332	280	202	188	179	197	166	210

	Winter			Sommer			Jahr		
	NW	MW	HW	NW	MW	HW	NW	MW	HW
1941	146	248	486	92	177	362	92	212	486
1942	132	238	480	100	152	274	100	195	480
1943	118	204	346	102	131	196	102	167	346
1944	110	204	318	94	126	198	94	165	318
1945	122	(210)	340	104	(144)	279	104	(177)	340
	MNW	MW	MHW	MNW	MW	MHW	MNW	MW	MHW
1941/45	126	221	394	98	146	262	98	183	394

Äußerste Wasserstände 1941/45

1941	NW	92	am 12.,13.Juli	HW	ungeh.	486	am 12.,13.Febr.
					überh.		am
1942	NW	100	am 13.Sept.	HW	ungeh.	480	am 22.März
					überh.		am
1943	NW	102	am 29.Juli	HW	ungeh.	346	am 20.Febr.
					überh.		am
1944	NW	94	am 21.Sept.	HW	ungeh.	318	am 20.März
					überh.		am
1945	NW	104	am 18.,19.Mai	HW	ungeh.	340	am 18.,19.Febr.
					überh.		am

Überh. bek. äußerste Wasserstände ϕ)

NNW 50 am 4.Sept.1911 HHW ungeh. 528 am 12.Febr.1946; überh. am

Eis:

	Dez.	Jan.	Febr.	März	Eisstand
1941	4:	5:	–	–	–
1942	3:	8:	–	3:	–
1943	–	3:	–	–	–
1944	keine Angabe.				
1945	keine Angabe.				

ϕ) Seit 1.Nov.1911, vorher wegen Allerkanalisierung nicht vergleichbar.

□) Pegel April 1945 durch Kriegseinwirkung zerstört. Spätere Beobachtungen am Hilfspegel 200 m unterhalb Hpt.-Pegel bei gleichem Nullpunkt. Abweichung 3–5 cm, bei geringer Wasserführung sehr unempfindlich wegen Rückstau des Wehres Oldau (Normalstau NN + 32,80 m)

Aller — Pegel: Ahlden

57 km oberhalb der Mündung.

PN = N.N. + 18,96 m F_N = 14 122 km²

Nach Wasserständen um 12 Uhr.

Hauptzahlen

	Nov.	Dez.	Jan.	Febr.	März	April	Mai	Juni	Juli	Aug.	Sept.	Okt.
1941												
am	1.	27.	20.	28.	27.	30.	27.,28.	27.	14.	1.	10,11.	8.
NW	138	195	190	314	250	210	154	138	99	126	138	122
MW	294	263	293	377	327	283	186	204	126	171	189	281
HW	392	362	392:	440:	394	360	297	324	164	212	274	388
am	11.	10.	27.	12.–13. 18ᵒᵒ–1ᵒᵒ	5.,6.	1.	31.	1.	2.	29.	17.	31.
1942												
am	30.	4.	18.	28.	7.	30.	21.	24.	7.,11.	30.	14.	8.
NW	268	236	249:	165^	136:	182	148	123	105	118	96	110
MW	346	337	316	232	263	299	169	147	185	174	117	182
HW	391	390	388^	280:	413	387	212	172	319	260	134	323
am	2.	18.	7.	1.	22. 7ᵒᵒ 21ᵒᵒ	5.	16.	4.	26.	1.	26.	26.
1943												
am	2.	30.	12.	5.	öfter	25.	25,31.	30.	28.	2.	21.	17.
NW	214	174	150^	250	154	188	110	113	86	68	103	84
MW	253	242	233	307	187	230	145	137	109	106	126	97
HW	290	302	300	383	254	290	220	162	138	160	160	124
am	9.	10.	26.	20.	1.	11.	1.	11.	16.	24.	2.,5.	21.
1944												
am	4.	15.,19.	1.	27.	8.,9.	30.	31.	3.	22.	26,27.	16,17.	9.,10.
NW	86	124	158	208	196	246	141	127	105	86	70	81
MW	109	154	325	285	290	295	185	165	126	113	85	98
HW	172	229	383	358	378	336	232	204	173	175	108	128
am	30.	2.	16.,17.	12.	18.	9.	1.	13.	31.	1.	27.	31.
1945												
am	1.	29.	30.,31	1.	30.	30.	22.	27.	31.	7.	26.	11.
NW	112	188	130	145	204	(169)	(131)	96	96	89	110	114
MW	215	299	163	357	280	(203)	(157)	(116)	119	196	139	125
HW	369	372	194	389	356	264	(203)	134	152	302	196	158
am	27.	11.,12.	20.	17.	1.	8.	10.	1.	20.	22.	1.	30.
1941/45												
MNW	164	183	175	216	188	199	137	119	98	97	103	102
MW	243	259	266	312	269	262	168	154	133	152	131	157
MHW	323	331	331	370	359	327	233	199	189	222	174	224

	Winter			Sommer			Jahr		
	NW	MW	HW	NW	MW	HW	NW	MW	HW
1941	138	305	440:	99	193	388	99	248	440:
1942	136:	300	413	96	162	323	96	231	413
1943	150^	241	383	68	120	220	68	180	383
1944	86	243	383	70	129	232	70	186	383
1945	112	(252)	389	89	(142)	302	89	(196)	389
	MNW	MW	MHW	MNW	MW	MHW	MNW	MW	MHW
1941/45	124	268	402	84	149	293	84	208	402

Äußerste Wasserstände 1941/45

1941	NW	99	am 14.Juli	HW	ungeh.	440:	am 12.,13.Febr.
					überh.		am
1942	NW	96	am 14.Sept.	HW	ungeh.	413	am 22.März
					überh.		am
1943	NW	68	am 2.August	HW	ungeh.	383	am 20.Febr.
					überh.		am
1944	NW	70	am 16.,17.Sept.	HW	ungeh.	383	am 16.,17.Jan.
					überh.		am
1945	NW	89	am 7.August	HW	ungeh.	389	am 17.Febr.
					überh.		am

Überh. bek. äußerste Wasserstände

NNW 39 am 21.Sept.1947 HHW ungeh. 468 am 13.März 1881; überh. am

Eis:

	Dez.	Jan.	Febr.	März	Eisstand
1941	6:	17:	11 1:	–	11
1942	Nov 31: / Dez 21:	13: 12 2^	23: 1: 4^	5^ 15:	35
1943	–	8^ 1:	–	–	–
1944	–	–	–	–	–
1945	–	6:	–	–	–

Aller — Pegel: Westen

18,3 km oberhalb der Mündung.

PN = N.N. +10,59 m F_N = 15 221 km²

Nach Wasserständen um 12 Uhr.

Hauptzahlen

Nov.	Dez.	Jan.	Febr.	März	April	Mai	Juni	Juli	Aug.	Sept.	Okt.	
1941												
1.,2.	28.	20.,21.	28.	28.	30.	27.,28.	28.	13.	1.	10.,11.	9.	am
197	246	248	378	300	271	217	191	166	193	200	188	NW
345	315	351	460	382	341	241	258	189	226	244	334	MW
458	411	492	527	456	408	331	353	222	257	312	445	HW
12.	11.,12.	28.	11.-12. 23.-24.	öfter	2.,3.	31.	2.	3.	29.,30.	18.,19.	öfter	am
1942												
30.	4.	16.	18.	14.	30.	öfter	25.	11.	29.,31.	öfter	8.	am
320	285	304	282	222	244	212	185	167	185	166	170	NW
406	388	376	295	365	358	229	205	238	232	179	232	MW
454	454	446	333	512	440	265	229	354	320	192	354	HW
13.	19.,20.	8.,9.	1.	24. 16.00	7.	16.,17.	1.	27.	1.	öfter	27.	am
1943												
2.	30.,31.	12.	5.	26.	1.	25.	30.	28.	5.	24.,25.	24.	am
265	235	222	302	214	237	176	177	151	135	164	144	NW
296	291	285	358	245	280	207	198	172	166	186	158	MW
326	341	340	440	305	336	272	218	192	199	217	175	HW
10.	11.	26.	20.,21.	1.	11.	1.	12.	15.	30.	5.	1.	am
1944												
7.,8.	19.	1.	27.	8.	26.	31.	3.	23.	öfter	18.	10.	am
146	182	210	259	247	280	197	190	162	148	134	139	NW
168	209	368	332	333	333	240	219	182	172	146	156	MW
224	272	438	396	430	366	286	253	219	224	156	179	HW
30.	3.	17.,18.	13.	21.	öfter	1.	21.	31.	1.,10.	5.	31.	am
1945												
4.	31.	28.	1.	30.	30.	22.	27.,28.	1.	7.	27.	öfter	am
176	236	192	200	257	(229)	(187)	156	160	149	174	178	NW
260	352	221	405	329	(259)	(220)	177	173	244	197	184	MW
411	426	244	452	414	(307)	(263)	195	188	341	252	200	HW
29.	12.,13.	21.	19.,20.	1.	9.	10.	1.	22.	22.	1.	31.	am
1941/45												
221	237	235	284	248	252	198	180	161	162	168	164	MNW
295	311	320	370	331	314	227	211	191	208	190	213	MW
375	381	392	430	423	371	283	250	235	268	226	271	MHW

	Winter			Sommer			Jahr		
	NW	MW	HW	NW	MW	HW	NW	MW	HW
1941	197	364	527	166	248	445	166	306	527
1942	222	365	512	166	220	354	166	292	512
1943	214	292	440	144	181	272	144	236	440
1944	146	291	438	134	186	286	134	238	438
1945	176	(303)	452	149	(199)	341	149	(251)	452
	MNW	MW	MHW	MNW	MW	MHW	MNW	MW	MHW
1941/45	191	323	474	152	207	340	152	265	474

Äußerste Wasserstände 1941/45

1941	NW	166	am 13.Juli	HW	ungeh.	527	am	11.,12.Febr.
					überh.		am	
1942	NW	166	am Sept.,öfter	HW	ungeh.	512	am	22.März
					überh.		am	
1943	NW	144	am 24.Okt.	HW	ungeh.	440	am	20.,21.Febr.
					überh.		am	
1944	NW	134	am 18.Sept.	HW	ungeh.	438	am	17.,18.Jan.
					überh.		am	
1945	NW	149	am 7.August	HW	ungeh.	452	am	19.,20.Febr.
					überh.		am	

Überh. bek. äußerste Wasserstände

NNW 107 *) am 20.Sept.1947 HHW ungeh. 553 am 13.März 1881
überh. am 18.März 1947

Eis:

	Dez.	Jan.	Febr.	März	Eisstand
1941	–	21.-4.	17.-4.	–	21
1942	Nov. 11.-Dez. 4.	8.-15.	28.	9.-11.	52
1943	–	5.	–	–	–
1944	–	–	–	–	–
1945	3.	8.	–	–	–

*) Seit 1.Nov.1933. Frühere NW-Stände wegen Schleneenkung nicht vergleichbar.

Oker — Pegel: Ohrum

73 km oberhalb der Mündung.

PN = N.N. +75,52 m F_N = 805 km²

Nach mittleren Tageswasserständen.

Hauptzahlen

Nov.	Dez.	Jan.	Febr.	März	April	Mai	Juni	Juli	Aug.	Sept.	Okt.	
1941												
25.	16.	20.	27.	27.	30.	18.	28.	26.	4.	8.	6.	am
127	108	106	177	146	158	136	113	96	94	97	96	NW
(237)	159	187	250	224	208	177	188	148	155	170	233	MW
(390)	274	319	394	327	272	420	391	220	211	295	390	HW
6.	31.	23.	9. 19.00	4.	14.	31. 6.00	1. 0.00	14.	15.	16.	19. 22.00	am
1942												
30.	3.	27.	13.	6.	28.	30.	29.	7.	15.	öfter	öfter	am
190	173	123	103	96	118	96	94	94	91	89	95	NW
250	248	173	128	(192)	(207)	(127)	117	162	129	(97)	147	MW
342	382	265	159	410	319	155	160	340	236	136	284	HW
8.	12. 13.00	4.	1.	19. 6.00	3.	4.	15.	24.	3.	27.	25.	am
1943												
14.	28.	12.	11.	30.	27.	30.	5.	5.	öfter	öfter	25.	am
124	97	96	138	97	97	90	92	97	(90)	96	96	NW
159	(161)	138	190	(126)	158	(110)	117	129	(132)	131	108	MW
192	246	224	302	153	229	151	220	189	248	187	144	HW
7.	9.	24.	17.	1.	13.	3.	11.	19.	23.	1.	10.	am
1944												
9.	18.	1.	22.	4.	3.	30.	8.	17.,21.	25.	12.	15.	am
97	96	146	120	109	189	110	100	95	96	(94)	96	NW
114	140	255	192	210	(287)	163	151	145	131	(103)	(120)	MW
235	206	385	269	303	379	219	271	264	264	(113)	157	HW
30.	1.	11. 1.00	1.	14.	7.	7.	19.	23.	2.	29.	20.	am
1945												
4.	25.	28.	1.	29.	25.	22.	4.,9.	29.	8.	13.	1.	am
116	124	98	117	140	130	95	96	88	97	98	90	NW
193	196	122	259	210	167	146	132	171	(235)	(136)	148	MW
295	298	149	323	260	221	212	211	279	389	189	229	HW
26.	8.	1.	16.	1.	7.	7.	8.	17.	20. 11.30	2.	28.	am
1941/45												
131	120	114	131	118	138	105	99	94	94	95	95	MNW
191	181	175	204	192	205	145	142	151	156	127	151	MW
291	281	268	289	291	284	231	251	258	270	184	241	MHW

	Winter			Sommer			Jahr		
	NW	MW	HW	NW	MW	HW	NW	MW	HW
1941	106	(210)	394	94	179	420	94	(194)	420
1942	96	(201)	410	89	(130)	340	89	(165)	410
1943	96	(155)	302	90	(121)	248	(90)	(138)	302
1944	96	(200)	385	(94)	(136)	271	94	(168)	385
1945	98	190	323	88	(162)	389	88	(176)	389
	MNW	MW	MHW	MNW	MW	MHW	MNW	MW	MHW
1941/45	98	(191)	363	91	(146)	334	91	(168)	381

Äußerste Wasserstände 1941/45

1941	NW	94	am 4.August	HW	ungeh.	420	am	31.Mai
					überh.		am	
1942	NW	89	am 21.-24.Sept.	HW	ungeh.	410	am	19.März
					überh.		am	
1943	NW	90	am 30.Mai, August, öfter	HW	ungeh.	302	am	17.Febr.
					überh.		am	
1944	NW	(94)	am 12.Sept.	HW	ungeh.	385	am	11.Jan.
					überh.		am	
1945	NW	88	am 29.Juli	HW	ungeh.	389	am	20.Auguet
					überh.		am	

Überh. bek. äußerste Wasserstände *)

NNW 72 (67) am 10.Sept.1950 (67) am 23.Okt.1949 **) HHW ungeh. 442 am 9.Febr.1946
überh. am

Eis:

	Dez.	Jan.	Febr.	März	Eisstand
1941		keine Angaben.			
1942		keine Angaben.			
1943		keine Angaben.			
1944	–	–	–	–	–
1945	6	–	–	–	–

*) Vor 1937 wegen Ausbau der Oker nicht vergleichbar.

**) NNW(67), nach Pegel Wolfenbüttel - Kläranlage.

Oker — Pegel: Groß Schwülper

28 km oberhalb der Mündung.

PN = N.N. +57,77 m F_N = 1 763 km²

Nach mittleren Tageswasserständen.

Hauptzahlen

	Nov.	Dez.	Jan.	Febr.	März	April	Mai	Juni	Juli	Aug.	Sept.	Okt.
1941												
	1.	27.	21.	27.	25.	30.	26.	25.	14.	23.	30.	9.
	61	52	55	136	110	104	72	48	43	51	54	36
	174	109	150	210	187	158	109	145	84	92	105	176
	288	208	271	300	260	225	276	300	135	130	196	273
	7. 14³⁰	31.	25.	10. 13⁰⁰–14⁰⁰	5.	1.	31.	2. 2⁰⁰–3⁰⁰	1.	16.	18.	22.
1942												
	30.	4.	26.	15.,16.	7.	30.	28.	24.	7.	29.	7.	7.
	154	121	94	51	40	72	41	27	31	21	14	16
	216	204	155	74	146	167	71	59	100	68	40	94
	273	262	252	108	313	259	102	86	215	138	76	218
	10.	14.	4.	1.	20. 14⁰⁰	4.	22.	17.	26.	4.	16.	27.
1943												
	1.	30.	14.	5.	16.	1.	31.	1.	27.	7.	21.	10.
	78	52	21	105	42	71	26	20	20	15	20	9
	118	107	87	152	74	111	56	52	54	53	57	34
	166	173	175	253	108	163	101	117	88	118	93	53
	8.	11.	25.	18.	1.	14.	1.	13.	15.	24.	1.	11.
1944												
	2.	19.	1.	25.	5.	5.	31.	30.	22.	30.	23.	19.
	12	23	79	86	89	155	69	68	50	12	12	12
	40	65	187	151	175	212	106	91	73	70	33	39
	127	134	258	203	260	257	168	158	138	149	54	74
	30.	1.	7.	1.	16. 4⁰⁰–7⁰⁰	18.	1.	21.	24.	2.	3.	3.
1945 *)												
1941/44												
	76	62	62	95	70	101	52	41	36	25	25	18
	137	121	145	147	146	162	86	87	78	71	59	86
	214	194	239	216	237	226	162	165	144	134	105	155

	Winter			Sommer			Jahr		
	NW	MW	HW	NW	MW	HW	NW	MW	HW
1941	52	164	300	36	118	300	36	141	300
1942	40	161	318	14	72	218	14	116	318
1943	21	107	253	9	51	118	9	79	253
1944	12	138	260	12	69	168	12	103	260
1945									
	MNW	MW	MHW	MNW	MW	MHW	MNW	MW	MHW
1941–1944	31	143	283	18	78	201	18	110	283

Äußerste Wasserstände 1941/44

1941	NW	36	am	9.Okt.	HW	ungeh.	300	am	10.Febr.
						überh.		am	2.Juni
1942	NW	14	am	7.Sept.	HW	ungeh.	318	am	20.März
						überh.		am	
1943	NW	9	am	10.Okt.	HW	ungeh.	253	am	18.Febr.
						überh.		am	
1944	NW	12	am	öfter	HW	ungeh.	260	am	16.März
						überh.		am	
1945	NW		am		HW	ungeh.		am	
						überh.		am	

Überh. bek. äußerste Wasserstände

NNW 6 am öfter HHW ungeh. 363 am 11.Febr.1946; überh. am

Eis:

	Dez.	Jan.	Febr.	März	Eisstand
1941	keine Angabe.				
1942	3. 3⁰⁰	10.–15.	21.!	–	17.!
1943	–	–	–	–	–
1944	–	–	–	–	–
1945					

*) Pegelbeobachtungen 1945 durch Kriegseinwirkungen lückenhaft, daher nicht veröffentlicht.

Leine — Pegel: Leineturm

205 km oberhalb der Mündung.

PN = N.N. +112,89 m F_N = 984 km²

Nach Wasserständen um 12 Uhr.

Hauptzahlen

	Nov.	Dez.	Jan.	Febr.	März	April	Mai	Juni	Juli	Aug.	Sept.	Okt.
1941												
am	1.	öfter	3.	7.	23.	30.	öfter	öfter	7.	5.,6.	öfter	9.
NW	106	100	122	125	138	126	114	110	106	108	108	108
MW	185	142	(179)	192	183	151	121	118	109	119	115	153
HW	374	308	286	350	285	200	170	132	120	170	130	260
am	5.	31.	22.	9. 18⁰⁰	1.	1.	30.	11.	14.	27.	15.	19.
1942												
am	30.	4.	öfter	öfter	13.,14.	öfter	26.	öfter	4.	27.	öfter	6.
NW	130	124	(115)	(98):	108	123	116	112	106	104	104	100
MW	170	161	149	103	166	151	121	120	117	119	106	111
HW	278	199	226	(109):	378	196	184	140	151	160	112	134
am	8.	16.	4.	öfter	18. 18⁰⁰	2.	14.	1.	28.	4.	8.	24.
1943												
am	4.,17.	28.,29.	11.,13.	3.	öfter	4.,5.	31.	5.	26.	öfter	öfter	öfter
NW	113	111	107	128	112	116	106	100	96	100	100	100
MW	120	125	122	146	119	126	112	108	104	103	103	100
HW	138	148	164	220	132	147	120	112	110	111	106	103
am	7.	6.	24.	16.	1.	13.	3.	9.,11.	13.,14.	23.	10.,11.	1.
1944												
am	öfter	17.	1.	öfter	6.	28.,30.	31.	öfter	17.,18.	öfter	12.,14.	10.
NW	100	100	106	123	116	124	110	106	102	(113)	(115)	100
MW	104	105	171	142	182	153	117	109	110	(118)	(122)	106
HW	126	114	325	180	305	196	132	115	136	(137)	(133)	110
am	29.	1.	11. 8⁰⁰	10.	14.	6.	2.	2.	27.	9.	24.	öfter
1945 *)												
am												
NW												
MW												
HW												
am												
1941/44												
MNW	108	110	110	116	117	116	110	104	105	101	103	102
MW	122	122	137	146	138	133	120	113	117	109	108	109
MHW	170	148	199	208	194	167	145	130	145	129	119	128

	Winter			Sommer			Jahr		
	NW	MW	HW	NW	MW	HW	NW	MW	HW
1941	100	(172)	374	106	123	260	100	(147)	374
1942	(98)	(151)	378	100	116	184	(98)	(133)	378
1943	107	126	220	96	105	120	96	115	220
1944	100	143	325	100	(114)	(137)	100	(128)	325
1945									
	MNW	MW	MHW	MNW	MW	MHW	MNW	MW	MHW
1941–1944	103	133	264	99	113	172	99	123	264

Äußerste Wasserstände 1941/44

1941	NW	100	am	26.–28.Dez. 1940	HW	ungeh.	374	am	5.Nov.1940
						überh.		am	
1942	NW	(98)	am	Febr.,öfter	HW	ungeh.	378	am	18.März
						überh.		am	
1943	NW	96	am	26.Juli	HW	ungeh.	220	am	16.Febr.
						überh.		am	
1944	NW	100	am	öfter	HW	ungeh.	325	am	11.Jan.
						überh.		am	
1945	NW		am		HW	ungeh.		am	
						überh.		am	

Überh. bek. äußerste Wasserstände

NNW 70 am 5.,6.Juli 1883 HHW ungeh. 386 am 4.Febr.1909; überh. am

Eis:

	Dez.	Jan.	Febr.	März	Eisstand
1941	keine Angabe.				
1942	–	18.	26.!	–	26.!
1943	–	4.!	–	–	–
1944	keine Angabe.				
1945					

*) Pegelbeobachtungen 1945 durch Kriegseinwirkungen lückenhaft, daher nicht veröffentlicht.

Leine — Pegel: Greene

177 km oberhalb der Mündung.

PN = N.N. +94,92 m F_N = 2 898 km²

Nach Wasserständen um 12 Uhr.

Hauptzahlen

	Nov.	Dez.	Jan.	Febr.	März	April	Mai	Juni	Juli	Aug.	Sept.	Okt.	
1941	2.	27.	11.,20.	öfter	öfter	29.,30.	26.	26.,28.	13.	4.,6.	29.	öfter	am
	232	258	248	286	310	286	236	230	218	226	240	232	NW
	403	324	357	423	414	354	270	263	236	282	310	415	MW
	658	546	534	600	528	460	428	332	278	426	484	546	HW
	6.	31.	25.	11.	2.	1.	30.	1.	14.	27.	16.	19.	am
1942	30.	2.	28.	13.	7.	30.	26.	29.	10.,11.	31.	15.	7.	am
	320	300	268	234	242	254	232	222	222	222	208	208	NW
	427	415	347	248	366	340	250	242	287	289	222	262	MW
	538	516	492	260	680	484	302	262	496	480	240	460	HW
	9.,10.	13.	4.	26.,28.		3.	14.	3.	24.	3.	2.,27.	24.	am
1943	15.	15.,16.	12.,14.	28.	öfter	1.	31.	28.	31.	1.	öfter	23.	am
	261	220	242	312	242	252	224	220	206	206	214	196	NW
	300	276	285	356	263	289	241	232	226	223	224	207	MW
	366	362	400	504	304	376	270	258	258	250	258	216	HW
	7.	7.	24.	17.	2.	13.	1.	11.	14.	31.	1.	3.	am
1944	9.,20.	15.	1.	28.	6.,7.	30.	31.	27.	19.	21.,27.	11.,12.	16.	am
	198	214	258	272	262	330	234	230	224	210	200	204	NW
	224	(245)	437	346	383	414	267	255	244	233	209	219	MW
	352	328	582	434	534	490	306	290	294	280	218	254	HW
	30.	1.	12.	10.	14.	7.	1.	11.,20.	31.	1.	7.,27.	20.	am
1945	6.	29.	öfter	1.	31.	18.	20.	19.	öfter	6.,9.	24.	15.	am
	228	276	234	340	286	258	232	218	210	212	220	226	NW
	330	391	249	463	359	282	268	230	231	303	243	242	MW
	510	510	274	532	420	310	322	238	260	506	286	310	HW
	25.,26.	9.	3.,4.	2.	3.	6.	5.	öfter	12.	18.	1.	28.	am
1941/45	248	254	250	289	268	276	232	224	216	215	216	213	MNW
	337	330	335	367	357	336	259	244	245	266	242	269	MW
	485	452	456	466	493	424	326	276	317	388	297	357	MHW

	Winter			Sommer			Jahr		
	NW	MW	HW	NW	MW	HW	NW	MW	HW
1941	232	379	658	218	296	546	218	337	658
1942	234	359	680	208	259	496	208	308	680
1943	220	294	504	196	226	270	196	260	504
1944	198	(342)	582	200	238	306	198	(289)	582
1945	228	344	532	210	253	506	210	298	532
	MNW	MW	MHW	MNW	MW	MHW	MNW	MW	MHW
1941/45	222	344	591	206	254	425	206	298	591

Äußerste Wasserstände 1941/45

1941	NW	218	am 13. Juli	HW	ungeh.	658	am	6. Nov. 1940
					überh.		am	
1942	NW	208	am 15. Sept. 7. Okt.	HW	ungeh.	680	am	19. März
					überh.		am	
1943	NW	196	am 23. Okt.	HW	ungeh.	504	am	17. Febr.
					überh.		am	
1944	NW	198	am 9.,20. Nov. 1943	HW	ungeh.	582	am	12. Jan.
					überh.		am	
1945	NW	210	am Juli, öfter	HW	ungeh.	532	am	2. Febr.
					überh.		am	

Überh. bek. äußerste Wasserstände

NNW 172 am 6. Sept. 1911 HHW ungeh. 741 am 9. Febr. 1946; überh. am

Eis:

	Dez.	Jan.	Febr.	März	Eisstand
1941	–	2^	–	–	–
1942		keine Angabe.			
1943		keine Angabe.			
1944		keine Angabe.			
1945	–	1^	–	–	–

Leine — Pegel: Herrenhausen

87,8 km oberhalb der Mündung.

PN = N.N. + 44,15 m n.S. F_N = 5 355 km²

Nach mittlsren Tageswasserständen. Ausnahmsn s. unten!*)

Hauptzahlen

	Nov.	Dez.	Jan.	Febr.	März	April	Mai	Juni	Juli	Aug.	Sept.	Okt.	
1941	1.	25.,26.	19.	6.	26.	28.	27.	27.,28.	14.	4.	30.	7.	am
	106	(165)	(138)	188	198	157	106	109	94	96	104	88	NW
	294	(246)	(264)	342	309	253	150	151	112	151	182	(293)	MW
	508	(388)	(460)	492	436	372	337	322	143	258	355	434	HW
	2°° 8.	6°° 8.		10. 18°° 20°° 4.		1.	31.	1.	15.	28.	16.	31.	am
1942	30.	3.	28.,29.	22.	14.	28.,29.	9.	25.,26.	10.	24.	22.	5.,6.	am
	230	197	148	124	122	121	81	90	(95)	(89)	(75)	(71)	NW
	338	325	244	147	(267)	233	117	(110)	(171)	(148)	(86)	(137)	MW
	442	434	414	165	548	356	139	132	(336)	(266)	(98)	(309)	HW
	9.	16.	5.	1.	20. 19 30	5.	15.	16.	24.	3.	15.,16.	25.	am
1943	1.	29.	12.	28.	26.,27.	1.	31.	29.	29.	5.	23.	31.	am
	(155)	(129)	89	202	118	135	91	84	53	54	69	52	NW
	(201)	(195)	(175)	260	145	185	115	103	89	88	98	76	MW
	(252)	(268)	282	397	190	(253)	198	127	124	126	135	108	HW
	7.	10.	25.	16.	1.	13.	3.	12.	15.	24.	1.	2.,3.	am
1944	2.	14.	1.	29.	7.	30.	22.	27.	20.	29.	5.	9.	am
	54	87	142	162	148	200	110	109	94	77	72	67	NW
	86	125	318	247	283	292	153	144	124	111	80	88	MW
	260	225	420	342	451	384	212	224	227	162	90	136	HW
	30.	1.	14.	11.	15.	7.	22.	19.	29.	10.	6.	21.	am
1945	6.	31.	28.	1.	28.	19.	15.	5.	19.	3.	25.	1.	am
	91	154	93	111	184	139	109	87	69	83	103	89	NW
	199	281	131	362	256	175	145	110	112	190	122	114	MW
	378	403	176	428	311	242	230	164	166	365	179	225	HW
	26.	9.,10.	20.	16.	1.	7.	7.	8.	18.	19.	1.	29.	am
1941/45	127	146	122	157	154	150	99	96	81	80	85	73	MNW
	224	234	226	272	252	227	136	124	122	138	114	142	MW
	368	344	350	365	387	321	223	194	199	235	171	242	MHW

	Winter			Sommer			Jahr		
	NW	MW	HW	NW	MW	HW	NW	MW	HW
1941	106	(284)	508	84	(173)	434	94	(228)	508
1942	121	(260)	548	(71)	(128)	336	(71)	(194)	548
1943	89	(198)	397	52	(95)	198	52	(143)	397
1944	54	225	451	67	117	227	54	171	451
1945	91	232	428	69	132	365	69	182	428
	MNW	MW	MHW	MNW	MW	MHW	MNW	MW	MHW
1941/45	92	239	466	71	129	312	68	184	466

Äußerste Wasserstände 1941/45

1941	NW	94	am 14. Juli	HW	ungeh.	508	am	8. Nov. 1940
					überh.		am	
1942	NW	(71)	am 5.,6. Okt.	HW	ungeh.	548	am	20. März
					überh.		am	
1943	NW	52	am 31. Okt.	HW	ungeh.	397	am	16. Febr.
					überh.		am	
1944	NW	54	am 2. Nov. 1943	HW	ungeh.	451	am	15. März
					überh.		am	
1945	NW	69	am 19. Juli	HW	ungeh.	428	am	16. Febr.
					überh.		am	

Überh. bek. äußerste Wasserstände

NNW 15 am 17. Juni 1929 HHW ungeh. 644 am 10. Febr. 1946; überh. am

Eis:

	Dez.	Jan.	Febr.	März	Eisstand
1941		keine Angaben.			
1942		keine Angaben.			
1943		keine Angaben.			
1944	–	–	–	–	–
1945	–	–	–	–	–

*) Klammerwerte: 1941 nach 12 Uhr Beobachtungen.
1942 März nach 8 Uhr Beobachtungen.
Nach Pegel Basse: Juli–Okt. 1942
1. Nov.–10. Jan. 1942
5. Apr.–2. Mai 1943
Nach Pegel Herrenhausen UW:
1. Sept.–4. Okt. 1943
April–Okt. 1945

Leine — Pegel: Basse

35,7 km oberhalb der Mündung.
PN = N.N. + 28,51 m n.S. F_N = 6 155 km²
Nach Wasserständen um 12 Uhr.

Hauptzahlen

	Nov.	Dez.	Jan.	Febr.	März	April	Mai	Juni	Juli	Aug.	Sept.	Okt.
1941												
am	1.	27.	20.	8.	25.	29.	27.,28.	25.,28.	14.	5.	10.	7.
NW	140	182	178	278^	232	207	150	142	129	136	152	137
MW	308	256	300	386	332	276	181	183	144	176	201	309
HW	504	396	463	502	449	373	330	320	176	238	320	439
am	9./8.^	31.	25.	11./8.^	4.	1.	31.	1.	1.	29.	17.	21.
1942												
am	30.	öfter	22.	28.	7.	30.	22.	22.	11.	25.	23.	6.,7.
NW	252	226	239^	160	145^	169	148	144	144	139	126	122
MW	353	343	310	203	289	280	165	157	203	190	137	175
HW	443	443	436	3121	601	415	188	184	353	288	146	332
am	3.	17.	6.	1.	21./5.^6.	4.	16.	17.	25.,26.	4.	16.,17.	25.,26.
1943												
am	1.	30.	12.	3.	25.	1.	20.,23.	30.	30.	2.	20.,23.	14.
NW	181	164	138^	238	152	175	136	138	114	110	117	103
MW	228	227	215	293	182	214	153	154	134	127	133	113
HW	282	300	302	405	291	281	184	171	158	154	160	120
am	8.	11.	17.	17.	3.	14.	2.	10.	15.	25.	1.,2.	9.
1944												
am	2.,6.	19.	1.	29.	7.,8.	30.	31.	1.	öfter	30.	19.	13.
NW	100	132	176	198	182	236	146	148	142	125	108	107
MW	120	161	351	277	304	307	188	175	162	148	118	123
HW	180	258	452	376	441	379	235	243	234	218	136	147
am	30.	1.	15.	11.	16.	8.	4.	20.	29.	1.	4.	28.
1945												
am	5.	31.	29.,31.	1.	31.,30.	21.	22.	25.	31.	4.	öfter	21.
NW	118	188	136	184	208	184	158	137	132	125	138	140
MW	224	306	164	385	279	210	187	153	151	220	156	148
HW	403	417	215	443	334	272	250	181	181	360	193	175
am	27.	8.,10.	20.	15.	1.	8.	8.	9.	19.	20.	1.	29.
1941/45												
MNW	158	178	173	212	184	194	148	142	132	127	128	122
MW	247	259	268	309	277	257	175	164	159	172	149	174
MHW	362	363	374	408	423	344	237	220	220	252	191	243

	Winter			Sommer			Jahr		
	NW	MW	HW	NW	MW	HW	NW	MW	HW
1941	140	308	504	129	199	439	129	253	504
1942	145^	298	601	122	171	353	122	234	601
1943	138↑	226	405	103	135	184	103	180	405
1944	100	254	452	107	153	243	100	203	452
1945	118	260	443	125	169	360	118	214	443
	MNW	MW	MHW	MNW	MW	MHW	MNW	MW	MHW
1941/45	128	269	481	117	165	316	114	217	481

Äußerste Wasserstände 1941/45

1941	NW	129	am 14.Juli	HW	ungeh.	504	am	9.Nov.1940
					überh.		am	
1942	NW	122	am 6.,7.Okt.	HW	ungeh.	601	am	21.März
					überh.		am	
1943	NW	103	am 14.Okt.	HW	ungeh.	405	am	17.Febr.
					überh.		am	
1944	NW	100	am 2.,6.Nov.1943	HW	ungeh.	452	am	15.Jan.
					überh.		am	
1945	NW	118	am 5.Nov.1944	HW	ungeh.	443	am	15.Febr.
					überh.		am	

Überh. bek. äußerste Wasserstände

NNW 72 am 2.Okt.1934 HHW { ungeh. / überh. } 688 { am / am } 10.Febr.1946

Eis:

	Dez.	Jan.	Febr.	März	Eisstand
1941	2↓	12↓ 5^	3↓ 6^	–	–
1942	2^	16^ 21	10↓	16^	12↓
1943	–	2^ 29	–	–	–
1944	–	–	–	–	–
1945	5^	–	–	–	–

Rhume — Pegel: Elverhausen

11 km oberhalb der Mündung.
PN = N.N. + 125,51 m n.S. F_N = 1 115 km²
Nach Wasserständen um 12 Uhr.

Hauptzahlen

	Nov.	Dez.	Jan.	Febr.	März	April	Mai	Juni	Juli	Aug.	Sept.	Okt.
1941												
am	1.	öfter	16.,17.	1.,2.	20.	30.	28.	27.,28.	28.	6.	6.,7.	9.
NW	60	69	66	80	86	76	64	62	57	63	61	69
MW	110	78	84	108	106	96	72	72	64	81	94	122
HW	331	145	138	166	170	120	120	94	78	113	104	240
am	12/5^30	30.	2/3.	14.	1.	15.	30.	1.	19.	26.	17.	19.
1942												
am	30.	4.	25.,26.	3.	öfter	28.	26.	23.,24.	5.	28.	8.	öfter
NW	87	82	(67)^	68^	70	65	58	60	58	57	52	56
MW	105	117	92	73	103	86	65	65	84	77	59	75
HW	148	175	120	77^	250	124	74	70	184	113	66	140
am	8.	13.	4.	12.	19.	2.	15.	1.,25.	25.	4.	13.,16.,24.	
1943												
am	15.,16.	28.,29.	12.	1.	24.	27.	21.,22.	4.,6	öfter	4.	13.	11.
NW	70	68	54	68	61	66	54	56	58	56	55	50
MW	82	83	71	86	65	77	59	64	63	66	62	58
HW	94	118	98	110	74	107	68	78	81	99	78	64
am	7.	9.	24.	16.,17.	7.	12.	öfter	11.	13.	23.	1.	22.,23.
1944												
am	7.	öfter	1.	29.	6.	3.	öfter	1.	öfter	21.	11.	öfter
NW	54	58	70	65	60	86	58	58	58	56	45	54
MW	63	69	114	89	90	119	70	70	66	65	57	61
HW	111	99	260	116	112	182	86	80	84	79	64	74
am	29.	1.,2.	4/7^00	3.	22.	6.	1.	10.,11.	23.	1.,2.	2.	21.
1945												
am	6.	28.	30.	4.	30.,31.	27.	27.,31.	24.	öfter	6.	12.,17.	17.
NW	60	64	56	75	86	56	64	54	55	52	58	62
MW	93	93	63	116	101	74	82	61	61	88	62	66
HW	190	133	74	146	120	100	102	72	80	262	68	72
am	24.	8.	4.	14.	1.	6.,7.	6.	10.	17.	13^-14./18.^-1.,4.	8.,27.	
1941/45												
MNW	66	68	63	71	73	70	60	58	57	57	54	58
MW	91	88	85	94	93	90	70	66	68	75	67	76
MHW	175	134	138	123	145	127	90	79	101	134	94	118

	Winter			Sommer			Jahr		
	NW	MW	HW	NW	MW	HW	NW	MW	HW
1941	60	97	331	57	84	240	57	90	331
1942	65	(96)	250	52	71	184	52	(84)	250
1943	54	77	118	50	62	98	50	70	118
1944	54	91	260	45	65	86	45	78	260
1945	56	90	190	52	70	262	52	80	262
	MNW	MW	MHW	MNW	MW	MHW	MNW	MW	MHW
1941/45	58	90	230	51	70	174	51	80	244

Äußerste Wasserstände 1941/45

1941	NW	57	am 28.Juli	HW	ungeh.	330	am	5.Nov.1940
					überh.		am	
1942	NW	52	am 8.Sept.	HW	ungeh.	250	am	19.März
					überh.		am	
1943	NW	50	am 11.Okt.	HW	ungeh.	118	am	9.Dez.1942
					überh.		am	
1944	NW	45	am 11.Sept.	HW	ungeh.	260	am	4.Jan.
					überh.		am	
1945	NW	52	am 6.August	HW	ungeh.	262	am	18.August
					überh.		am	

Überh. bek. äußerste Wasserstände

NNW 35 am 5.Okt.1921 HHW { ungeh. / überh. } 390 { am / am } 8.,9.Febr.1946

Eis:

	Dez.	Jan.	Febr.	März	Eisstand
1941	keine Angabe.				
1942	–	8^	28^	–	–
1943	–	–	–	–	–
1944	–	–	–	–	–
1945	–	–	–	–	–

Jnnerste — Pegel: Heinde

26 km oberhalb der Mündung.

PN = N.N. + 80,82 m — F_N = 907 km^2

Art und Zeit der Beobachtung s. Fußnote.*)

Hauptzahlen

	Nov.	Dez.	Jan.	Febr.	März	April	Mai	Juni	Juli	Aug.	Sept.	Okt.
1941												
am	1.,2.	22.	16.	6.	23.	30.	23.,25.	22.	27.	4.,9.	27.	8.
NW	66	76	55	60	85	87	54	62	58	63	61	62
MW	137	112	124	145	135	118	90	92	75	82	97	155
HW	325	283	307	322	209	151	259	188	116	120	208	266
am	16¹⁰-18¹⁰	30.	23.	9.	3.	1.	30.	1.	14.	27.	16.	12.
1942												
am	30.	2.	26.	25.	7.	28.	21.	15.	12.	28.	30.	3.
NW	88	88	72^	66^	64	52	60	56	60	50	50	47
MW	151	156	(110)	(76)	135	117	74	70	94	78	63	83
HW	248	235	197	87^	443	212	98	100	236	187	72	176
am	7.	16.	4.	17.	0¹⁹-2¹⁹	2.,3.	2.	15.	24.	3.	12.	öfter
1943												
am	3,4.	30.	13.	23.	21.	27.	16.	3.	5.	2.	19.	30.
NW	72	56	61	73	58	60	54	59	49	54	56	50
MW	(100)	97	90	114	(72)	(89)	69	66	64	68	71	64
HW	155	170	166	198	118	146	92	80	79	104	92	137
am	7.	10.	15.	16.	1.	8.	16.	9.	14.	23.	1.	13.
1944												
am	5.	6.	1.	28.	6.	19.	28.	5.	24.	27.	25.	16.
NW	51	64	90	78	76	67	63	68	60	59	56	52
MW	(70)	83	(171)	115	(147)	150	83	85	84	(76)	64	(66)
HW	167	156	333	170	307	271	116	172	179	128	70	96
am	29.	1.	10. 15⁴⁵	10.	13.	7.	1.	19.	31.	1.	26.,29.	31.
1945												
am	2.	27.	25.,27.	26.	26.	10.	21.	25.	30.,31.	6.	23.	15.
NW	66	72	64	92	64	57	58	56	60	56	59	61
MW	108	122	76	171	111	87	79	(67)	(72)	118	68	69
HW	210	216	220	264	148	122	122	140	132	267	96	101
am	24.	6.	31.	2.	13. 20²⁹21⁰⁰	17.,23.	7.,24.	7.	17.	18.	1.	28.
1941/45												
MNW	69	71	68	74	69	65	58	60	57	56	56	54
MW	113	114	114	124	120	112	79	76	78	84	73	87
MHW	221	212	245	208	245	180	137	136	148	161	108	155

	Winter			Sommer			Jahr		
	NW	MW	HW	NW	MW	HW	NW	MW	HW
1941	55	128	325	54	98	266	54	113	325
1942	52	(125)	443	47	77	236	47	(101)	443
1943	56	(94)	198	49	67	137	49	(80)	198
1944	51	(123)	333	52	(76)	179	51	(100)	333
1945	57	112	264	56	79	267	56	95	267
	MNW	MW	MHW	MNW	MW	MHW	MNW	MW	MHW
1941/45	54	116	313	52	79	217	51	98	313

Äußerste Wasserstände 1941/45

1941	NW	54	am 23.,25.Mai	HW	ungeh.	325	am	5.Nov.1940
					überh.		am	
1942	NW	47	am 3.Okt.	HW	ungeh.	443	am	19.März
					überh.		am	
1943	NW	49	am 5.Juli	HW	ungeh.	198	am	16.Febr.
					überh.		am	
1944	NW	51	am 5.Nov.1943	HW	ungeh.	333	am	10.Jan.
					überh.		am	
1945	NW	56	am 25.Juni, 6.Aug.	HW	ungeh.	267	am	18.August
					überh.		am	

Überh. bek. äußerste Wasserstände

NNW 12 am 3.Sept.1946 — HHW ungeh. überh. 558 am am 9.Febr.1946

Eis:

	Dez.	Jan.	Febr.	März	Eisstand
1941		keine Angabe.			
1942	–	18^	26^ 2¹	4^	–
1943	–	–	–	–	–
1944	–	–	–	–	–
1945	–	–	–	–	–

*) 1.Nov.1940 – 31.Okt.1944 und 6.März – 31.Okt.1945 nach mittleren Tageswasserständen.

1.Nov.1944 – 5.März 1945 nach Wasserständen um 12 Uhr.

Hunte — Pegel: Dreeke

116 km oberhalb der Mündung.

PN = N.N. + 28,28 m — F_N = 830 km^2

Nach Wasserständen um 12 Uhr.

Hauptzahlen

	Nov.	Dez.	Jan.	Febr.	März	April	Mai	Juni	Juli	Aug.	Sept.	Okt.
1941												
am	*)			7.	26.	30.	28.	29.	5.	1.	10.	8.
NW				178^	185	125	64	52	48	62	77	76
MW				269	246	169	94	63	60	103	98	193
HW				320	328	235	125	83	76	151	124	289
am				11.	3.	1.	3.	1.	15.	13.	16.	19.
1942												
am	14.,16.	3.	31.	1.	9.	30.	21.	9.	7.	30.,31.	öfter	8.
NW	125^	164	501	531	49^	116	70	58	59	77	63	64
MW	218	244	166	72	156	207	96	69	139	113	69	113
HW	269	306	289	88^	300	289	135	82	285	175	83	218
am	3.	16.	5.	10.	20.	3.	3.	17.,18.	24.	1.	29.	24.
1943												
am	1.,13.	28.	1.,10.	28.	28.	25.	27.	9.,14.	30.,31.	3.	16.	30.,31.
NW	148	142	169	199	74	90	52	50	48	48	62	68
MW	172	186	223	239	145	131	69	60	58	62	71	77
HW	195	239	290	280	192	200	108	74	65	84	81	94
am	4.	17.	16.	16.	1.	8.	1.	22.	13.	30.,31.	4.,5.	9.
1944												
am	7.	18.	1.	28.	3.	30.	21.	1.	26.	25.,27.	20.	15.
NW	59	81	126	161	150	94	72	74	80§	74§	65§	65
MW	82	106	225	213	192	138	98	108	109	95§	78§	82
HW	145	125	280	291	276	195	210	133	125§	132§	85§	107
am	29.	1.	4.	11.	15.	6.	22.	10.	13.,31.	1.	öfter	19.
1945												
am	1.	31.	7.	1.	31.	28.,29.	17.	30.	19.	6.	22.	19.
NW	95	160^	135^	243	145	126	88	71	55	45	91	79
MW	201	258	166	281	201	(150)	126	113	69	103	99	95
HW	300	313	234	300	260	181	250	203	93	152	115	134
am	25.	9.	19.	öfter	5.	6.	30.	1.	3.	18.	1.	28.
1942/45												
MNW	107	137	120	164	105	107	71	63	61	61	70	69
MW	168	199	195	201	174	157	97	88	94	93	79	92
MHW	227	246	273	240	257	216	176	123	142	136	91	138

	Winter			Sommer			Jahr		
	NW	MW	HW	NW	MW	HW	NW	MW	HW
1941	(125)	–	(328)	48	102	289	(48)	–	(328)
1942	49^	179	306	58	100	285	49	139	306
1943	74	182	290	48	66	108	48	124	290
1944	59	159	291	65	95	210	59	127	291
1945	95	(209)	313	45	101	250	45	154	313
	MNW	MW	MHW	MNW	MW	MHW	MNW	MW	MHW
1942/45	69	182	300	54	91	213	50	136	300

Äußerste Wasserstände 1941/45

1941	NW	(48)	am 5.Juli	HW	ungeh.	(328)	am	3.März
					überh.		am	
1942	NW	49^	am 9.März	HW	ungeh.	306	am	16.Dez.1941
					überh.		am	
1943	NW	48	am 30.,31.Juli, 3.Aug.	HW	ungeh.	290	am	16.Jan.
					überh.		am	
1944	NW	59	am 7.Nov.1943	HW	ungeh.	291	am	11.Febr.
					überh.		am	
1945	NW	45	am 6.August	HW	ungeh.	313	am	9.Dez.1944
					überh.		am	

Überh. bek. äußerste Wasserstände

NNW 21 am 14.Sept.1904 — HHW ungeh. überh. 398 am am 1.Jan.1881

Eis:

	Dez.	Jan.	Febr.	März	Eisstand
1941			8^ 1¹	–	(–)
1942	Nov. 2^	Dez. 3¹	6¹-3⁰ 4^ 12¹	31 25^	12^ 1¹ 15¹
1943	–	5^ 4^	–	–	–
1944	1^	–	4^ 1¹	–	–
1945	4^ 4¹	23^ 1⁰	–	–	–

*) Pegelunterlagen durch Kriegseinwirkungen vernichtet.

Hunte — Pegel: Goldenstedt

91,4 km oberhalb der Mündung.

PN = N.N. + 21,93 m — F_N = 1 236 km²

Nach mittleren Tageswasserständen. **)

Hauptzahlen

Nov.	Dez.	Jan.	Febr.	März	April	Mai	Juni	Juli	Aug.	Sept.	Okt.	
						1941						
1.	28.	20.	8.	25.	30.	28.	30.	11.	1.	8.	8.	am
152	214	215	253	237	164	95	63	48	57	78	78	NW
300	288	(303)	313	293	222	129	86	66	115	109	228	MW
339	348	351	353	342	286	172	129	93	210	161	330	HW
8. 7³⁰	31. 13³⁰	26. 12³⁰	10. 21⁰⁰	4. 5¹⁰	1.	30.	1.	14.	12.	15.	20.	am
						1942						
17.	3.	29.	28.	9.	30.	21.	27.	7.	28.	13.	2.	am
191	192	158	105	76	143	92	63	57	84	67	71	NW
274	289	246	148	205	251	126	84	171	136	82	143	MW
319	335	331	185	335	330	177	115	321	243	107	262	HW
9.	17.	6.	1.	21.	3.	4.	17.	25.	1.	18.	25.	am
						1943						
1.	28.,29.	9.	27.	29.	25.	19.	6.	29.	2.	25.	31.	am
(189)	(187)	(219)	248	135	123	61	55	48	47	48	53	NW
(215)	(237)	(279)	(290)	186	176	93	82	63	62	70	80	MW
(230)	(294)	(326)	(330)	248	256	151	126	96	95	118	113	HW
24.,25.	18.	18.	16.,17.	1.	9.	1.	20.	11.	30.	4.	10.	am
						1944						
8.	19.	1.	29.	9.	29.	15.	1.	23.	20.	19.	8.	am
70	105	158	195	188	117	77	88	72	49	55	53	NW
107	140	277	265	241	176	122	124	101	79	71	88	MW
180	179	326	336	323	245	220	177	137	131	100	134	HW
30.	1.	5.	11.	16.	7.	22.	10.	1.	1.	27.	31.	am
						1945						
1.	31.	31.	1.	31.	28.,29.	17.	30.	19.	6.	22.	19.	am
102	204	174	226	(187)	(164)	(113)	(88)	(60)	(40)	(117)	(100)	NW
236	(299)	213	323	(251)	(193)	(162)	(145)	(84)	(131)	(129)	(123)	MW
334	(341)	298	334	(315)	(230)	(305)	(255)	(120)	(196)	(150)	(174)	HW
26.	9. 12³⁰	20.,21.	22.	5.	6.	30.	1.	3.	18.	1.	28.	am
						1941/45						
141	180	185	205	165	142	88	71	57	55	73	71	MNW
226	251	264	268	235	204	126	104	97	105	92	132	MW
280	299	326	308	313	269	205	160	153	175	127	203	MHW

	Winter			Sommer			Jahr		
	NW	MW	HW	NW	MW	HW	NW	MW	HW
1941	152	(286)	353	48	122	330	48	204	353
1942	76	237	335	57	124	321	57	180	335
1943	123	(230)	(330)	47	75	151	47	(152)	(330)
1944	70	201	336	49	98	220	49	149	336
1945	102	(252)	(341)	(40)	(129)	(305)	(40)	(190)	(341)
	MNW	MW	MHW	MNW	MW	MHW	MNW	MW	MHW
1941/45	105	241	339	48	110	265	48	175	339

Äußerste Wasserstände 1941/45

1941	NW	48	am 11.Juli	HW	ungeh. / überh.	353	am am 10.Febr.
1942	NW	57	am 7.Juli	HW	ungeh. / überh.	335	am am 17.Dez.1941, 21.März
1943	NW	47	am 2.August	HW	ungeh. / überh.	(330)	am am 16.,17.Febr.
1944	NW	49	am 20.August	HW	ungeh. / überh.	336	am am 11.Febr.
1945	NW	(40)	am 6.August	HW	ungeh. / überh.	(341)	am am 9.Dez.1944

Überh. bek. äußerste Wasserstände

NNW	40	am 6.Aug.1945, 25.Aug.1949	HHW	ungeh. / überh.	358	am am	14.Jan.1948 *)

Eis:

	Dez.	Jan.	Febr.	März	Eisstand
1941	2⁰ 2⁰ 9 2	4 | 27	8 | 16 3⁰	–	44
1942	–	9⁰ 1⁰ 17	25 | 3⁰	–	42
1943	–	3⁰ 5 1⁰ 1	–	–	5
1944	6⁰	–	–	–	–
1945	5 4⁰	10⁰	–	–	–

*) Nach Pegel Kolnrade: 374 cm am 31.Dez.1880 und 13.März 1881.

**) Klammerwerte Nov.1942 – Febr. 1943 und 1945 nach Beziehungen zu Nachbarpegeln ermittelt

Weser

Pegel: **Bremen** Große Weserbrücke

PN = NN −5,00 m n.S. F_N = 38 224 km²

Tidehochwasser

Hauptzahlen

	Nov.	Dez.	Jan.	Febr.	März	April	Mai	Juni	Juli	Aug.	Sept.	Okt.
1941												
	20.	15.,20.	19.	6.	27.	3.	19.	17.	19.	18.	29.	10.	am
	680	634	576	600	641	634	667	681	667	665	626	642	NW
	760	722	683	730	738	707	712	732	720	731	722	741	MW
	849	836	741	840	811	773	753	826	746	797	785	927	HW
	13.	7.	14.	14.	2.	15.	15.	11.	1.	6.	12.	19.	am
1942												
	11.	1.	25.	25.,26.	13.	29.	24.	22.	6.	22.	21.	4.	am
	554	649	505	620	523	611	644	671	683	672	647	646	NW
	713	757	667	678	703	712	716	725	730	718	717	732	MW
	876	880	769	793	829	822	766	764	780	752	806	827	HW
	8.	25.	5.	14.	25.	2.	3.	27.	24.,30.	29.	16.	22.	am
1943												
	6.	31.	12.	9.	19.	14.	11.,13.	12.	11.	1.	11.	11.	am
	662	658	550	624	588	673	665	670	672	658	657	650	NW
	735	729	704	751	708	752	714	725	721	721	711	698	MW
	816	798	787	859	803	887	758	781	768	811	759	756	HW
	16.	6.	27.	13.	31.	8.	11.	24.	17.	14.	21.	3.	am
1944												
	24.	17.	25.	19.	6.	3.	17.	1.	26.,29.	16.	14.	13.	am
	625	628	677	648	689	620	661	663	685	679	658	624	NW
	713	705	763	743	753	734	731	724	729	719	718	700	MW
	825	806	900	891	866	818	836	790	778	761	822	766	HW
	13.	31.	26.	4.	14.	25.	4.	23.	11.	9.	3.	19.	am
1945 *)												
	14.	23.	12.	4.	24.	7.,8.						2.	am
	587	674	642	652	691	682						666	NW
	735	746	716	759	753	736	(724)	(727)	(722)	(728)	(708)	718	MW
	819	832	862	822	915	788						773	HW
	26.	4.	19.	15.	2.	22.						24.	am
1941/45												
	622	649	590	629	626	644	659	671	677	669	647	646	MNW
	731	732	707	732	731	728	719	727	724	723	715	718	MW
	837	830	812	841	845	818	778	790	768	780	793	810	MHW

	Winter			Sommer			Jahr		
	NW	MW	HW	NW	MW	HW	NW	MW	HW
1941	576	723	849	626	726	927	576	725	927
1942	505	705	880	644	723	827	505	714	880
1943	550	729	887	650	715	811	550	722	887
1944	620	735	900	624	720	836	620	727	900
1945	587	740	915		(721)		587	731	915
	MNW	MW	MHW	MNW	MW	MHW	MNW	MW	MHW
1941/45	568	726	886	636	721	850	568	724	902

Äußerste Wasserstände 1941/45

1941	NW 576	am 19.Jan.	HW 927	am 19.Okt.
1942	NW 505	am 25.Jan.	HW 880	am 25.Dez.1941
1943	NW 550	am 12.Jan.	HW 887	am 8.April
1944	NW 620	am 3.April	HW 900	am 26.Jan.
1945	NW 587	am 14.Nov.1944	HW 915	am 2.März

Überh. bek. äußerste Wasserstände

NNW 441 am 18.Nov.1916 HHW 1281 am 13.März 1881

Tideniedrigwasser

Hauptzahlen

	Nov.	Dez.	Jan.	Febr.	März	April	Mai	Juni	Juli	Aug.	Sept.	Okt.
1941												
	1.	22.	19.	6.	27.	27.	28.	22.	27.	10.	29.	6.	am
	328	348	306	396	368	370	357	357	346	363	334	340	NW
	505	425	420	527	490	423	373	400	369	398	394	459	MW
	620	562	536	716	607	508	404	453	400	477	466	597	HW
	11.,13.	7.	4.	14.	6.,7.	1.	4.	3.	4.	14.	15.	19.	am
1942												
	30.	1.	24.	4.	13.	29.	26.	2.	3.	16.	14.	7.	am
	383	373	286	300	272	322	345	354	344	348	338	349	NW
	472	491	403	357	449	438	353	380	389	375	379	407	MW
	579	579	511	483	723	540	404	412	450	412	440	492	HW
	8.	25.	6.	13.	24.	10.	19.	7.,8.	23.	5.	17.	16.	am
1943												
	6.	27.	12.	5.,10.	19.	26.	30.,31.	23.	21.,26.	1.	15.	10.	am
	366	357	285	405	318	355	334	347	343	320	338	331	NW
	414	416	397	462	373	411	373	370	365	372	371	365	MW
	490	512	480	648	501	529	471	410	412	466	434	414	HW
	16.	2.	17.	13.	31.	1.	21.	24.	13.	31.	21.	24.	am
1944												
	5.	16.	1.	28.	9.	27.	18.	4.	26.	19.,24.	8.	6.	am
	329	325	379	354	349	383	340	345	344	340	327	327	NW
	376	378	477	440	444	429	378	374	373	368	367	359	MW
	478	451	590	572	537	484	521	415	407	428	459	398	HW
	25.	20.	26.	4.	20.	10.	3.	23.	13.	29.	27.	20.	am
1945 *)												
	14.	29.	13.	1.	25.	16.						4.	am
	336	374	318	370	392	362						(352)	NW
	437	489	376	546	453	405	(397)	(394)	(394)	(404)	(375)	390	MW
	567	576	496	595	613	560						469	HW
	29.	13.	20.	20.	2.	22.						27.	am
1941/45												
	348	355	315	365	340	358	344	351	344	343	334	340	MNW
	441	440	415	466	442	421	375	384	378	383	377	396	MW
	547	536	523	603	596	524	450	423	417	446	450	474	MHW

	Winter			Sommer			Jahr		
	NW	MW	HW	NW	MW	HW	NW	MW	HW
1941	306	464	716	334	399	597	306	431	716
1942	272	436	723	338	380	492	272	408	723
1943	285	411	648	320	369	471	285	390	648
1944	325	424	590	327	370	521	325	397	590
1945	318	450	613		(392)		318	421	613
	MNW	MW	MHW	MNW	MW	MHW	MNW	MW	MHW
1941/45	301	437	658	330	382	520	301	409	658

Äußerste Wasserstände 1941/45

1941	NW 306	am 19.Jan.	HW 716	am 14.Febr.
1942	NW 272	am 13.März	HW 723	am 24.März
1943	NW 285	am 12.Jan.	HW 648	am 13.Febr.
1944	NW 325	am 16.Dez.1943	HW 590	am 26.Jan.
1945	NW 318	am 13.Jan.	HW 613	am 2.März

Überh. bek. äußerste Wasserstände

NNW 255 am 18.Dez.1938 HHW 1074 ø) am 14.Febr.1946 **)

*) 1945 hat der Pegel im Sommerhalbjahr wegen Kriegsschaden nicht geschrieben. Die angegebenen MThw und MTnw sind Wahrscheinlichkeitswerte.

**) Durch Brückentrümmerstau beeinflußt.

ø) 1281 cm am 13.3.1881 ; ein Unterschied zwischen Hoch- und Niedrigwasser war an diesem Tage nicht bemerkbar.

Weser

Pegel: **Vegesack**

PN = NN −5,00 m n.S.

F_N = 41 399 km²

Tidehochwasser

Hauptzahlen

Nov.	Dez.	Jan.	Febr.	März	April	Mai	Juni	Juli	Aug.	Sept.	Okt.	
						1941						
20.	15.	19.	6.	27.	3.	19.	3.	19.	18.	29.	10.	am
644	603	552	571	620	591	648	656	650	651	611	625	NW
727	698	650	687	700	678	690	709	699	710	699	715	MW
819	819	716	743	761	742	729	805	726	782	763	896	HW
13.	7.	14.	15.	2.	15.	15.	11.	1.	6.,14.	12.	19.	am
						1942						
11.	1.	25.	26.	13.	25.	24.	23.	6.	22.	21.	4.	am
450	627	494	613	518	585	627	648	659	654	626	624	NW
675	726	648	669	670	682	692	701	709	696	693	710	MW
853	853	736	785	730	786	744	740	764	728	786	815	HW
8.	25.	5.	14.	19.	2.	3.	27.	23.	29.	16.	22.	am
						1943						
6.	31.	12.	9.	19.	14.	13.	12.	11.	1.	11.	11.	am
640	639	537	612	577	651	641	647	648	639	640	629	NW
713	710	685	729	688	731	690	701	696	700	690	673	MW
796	787	767	837	789	867	741	756	743	792	742	725	HW
16.	6.	27.	13.	31.	8.	11.	24.	17.	14.	21.	3.	am
						1944						
24.	17.	25.	19.	6.	3.	17.	1.	26.	16.	14.	13.	am
610	612	649	616	657	591	638	641	660	654	637	610	NW
692	684	735	710	721	703	705	700	702	695	696	679	MW
817	797	870	855	840	797	822	770	755	738	798	748	HW
13.	31.	26.	4.	14.	25.	4.	23.	11.,12.	9.,10.	3.	19.	am
						1945						
14.,18.	11.	12.	4.	9.	7.	21.	20.	17.	17.	13.	1.	am
574	624	620	613	659	651	625	636	634	654	640	652	NW
712	710	693	717	724	711	703	705	704	709	691	696	MW
794	805	854	776	895	767	749	791	763	787	738	747	HW
21.	5.	19.	15.	2.	21.	14.	13.	30.	25.	25.	24.	am
						1941/45						
584	621	570	605	606	614	636	646	650	650	631	628	MNW
704	706	682	702	701	701	696	703	702	702	694	695	MW
816	812	789	799	803	792	757	772	750	765	765	786	MHW

	Winter			Sommer			Jahr		
	NW	MW	HW	NW	MW	HW	NW	MW	HW
1941	552	690	819	611	704	896	552	697	896
1942	450	678	853	624	700	815	450	689	853
1943	537	709	867	629	692	792	537	700	867
1944	591	708	870	610	696	822	591	702	870
1945	574	711	895	625	702	791	574	706	895
	MNW	MW	MHW	MNW	MW	MHW	MNW	MW	MHW
1941/45	541	699	861	620	699	823	541	699	876

Äußerste Wasserstände 1941/45

1941	NW 552	am 19.Jan.		HW 896	am 19.Okt.	
1942	NW 450	am 11.Nov.1941		HW 853	am 8.Nov.,25.Dez. 1941	
1943	NW 537	am 12.Jan.		HW 867	am 8.April	
1944	NW 591	am 3.April		HW 870	am 26.Jan.	
1945	NW 574	am 14.,18.Nov.1944		HW 895	am 2.März	

Überh. bek. äußerste Wasserstände

NNW 414 am 18.Nov.1916 HHW 1017 am 1.Jan.1855

Tideniedrigwasser

Hauptzahlen

Nov.	Dez.	Jan.	Febr.	März	April	Mai	Juni	Juli	Aug.	Sept.	Okt.	
						1941						
30.	21.	19.	28.	27.	27.	10.	22.	27.	10.	28.	6.	am
368	315	274	315	324	342	344	358	356	366	330	341	NW
438	390	370	434	408	373	367	386	377	398	388	423	MW
546	554	407	532	469	402	396	435	405	483	463	581	HW
13.	7.	2.	14.	3.	21.	4.	12.	4.	14.	15.	19.	am
						1942						
14.	1.	24.	4.	13.	29.	10.	2.	3.	16.	15.	7.	am
301	340	286	295	256	299	340	355	351	359	343	356	NW
392	435	370	358	387	383	368	380	391	379	386	406	MW
539	537	446	492	529	477	405	411	453	411	452	496	HW
8.	25.	28.	13.	25.	10.	19.	19.	23.	5.	17.	16.	am
						1943						
6.	27.	11.	10.	19.	22.	22.	1.,23.	31.	1.	6.	10.	am
350	359	272	362	309	348	339	355	350	338	350	339	NW
405	406	381	426	367	402	370	376	377	389	383	374	MW
490	512	465	636	503	529	443	413	421	474	450	421	HW
16.	2.	2.	13.	31.	1.	10.	24.	13.	14.	21.	24.	am
						1944						
5.	17.	25.	28.	8.	3.	18.	4.	26.	22.	8.	6.	am
340	338	352	339	344	331	341	351	353	350	336	330	NW
385	379	436	400	407	386	375	380	379	374	378	369	MW
487	454	582	550	509	445	520	418	410	440	469	413	HW
25.	20.	26.	4.	20.	25.	3.	23.	12.	29.	27.	20.	am
						1945						
14.	29.	12.	1.	24.,25.	15.	9.	12.	15.	8.	12.	4.	am
320	352	318	364	358	323	337	351	348	365	338	354	NW
412	416	369	443	405	378	372	377	381	395	374	385	MW
568	508	508	500	574	495	415	453	441	440	415	469	HW
8.	5.	20.	26.	2.	22.	5.	13.	22.	16.	1.	27.	am
						1941/45						
336	341	300	335	318	329	340	354	352	356	339	344	MNW
406	405	385	412	395	384	370	380	381	387	382	391	MW
526	513	482	542	517	470	436	426	426	450	450	476	MHW

	Winter			Sommer			Jahr		
	NW	MW	HW	NW	MW	HW	NW	MW	HW
1941	274	402	554	330	390	581	274	396	581
1942	256	388	539	340	385	496	256	387	539
1943	272	397	636	338	378	474	272	387	636
1944	331	399	582	330	376	520	330	387	582
1945	318	403	574	337	381	469	318	392	574
	MNW	MW	MHW	MNW	MW	MHW	MNW	MW	MHW
1941/45	290	398	577	335	382	508	290	390	582

Äußerste Wasserstände 1941/45

1941	NW 274	am 19.Jan.		HW 581	am 19.Okt.	
1942	NW 256	am 13.März		HW 539	am 8.Nov.1941	
1943	NW 272	am 11.Jan.		HW 636	am 13.Febr.	
1944	NW 330	am 6.Okt.		HW 582	am 26.Jan.	
1945	NW 318	am 12.Jan.		HW 574	am 2.März	

Überh. bek. äußerste Wasserstände

NNW 215 am 25.Jan.1937 HHW 827 am 23.Dez.1894

Weser — Pegel: **Brake**

PN = NN − 5,00 m n.S. — F_N = 44 365 km²

Tidehochwasser

Hauptzahlen

	Nov.	Dez.	Jan.	Febr.	März	April	Mai	Juni	Juli	Aug.	Sept.	Okt.	
1941													
	9.	15.	19.	6.	9.	3.	19.	3.	19.	18.	28.	10.	am
	619	577	532	563	595	566	627	631	635	628	592	609	NW
	705	676	630	668	674	655	669	686	683	690	677	696	MW
	805	804	696	719	735	725	707	783	712	766	742	908	HW
	28.	7.	14.	24.	2.	15.	15.	11.	12.	6.	12.	19.	am
1942													
	11.	1.	25.	26.	13.	25.	24.	22.	6.,7.	22.	20.	4.	am
	422	608	472	590	503	572	611	637	657	638	611	613	NW
	653	705	627	644	641	661	678	688	692	679	681	695	MW
	835	841	709	767	697	760	728	728	745	716	776	804	HW
	8.	25.	4.	13.	19.	2.	3.	27.	23.	29.	16.	22.	am
1943													
	6.	15.,31.	12.	9.	19.	14.	13.	12.	11.	1.	10.,11.	11.	am
	623	618	526	582	558	625	619	629	631	624	620	609	NW
	693	687	663	708	669	709	669	681	679	682	671	659	MW
	785	766	746	829	776	860	719	735	725	779	720	714	HW
	16.	6.	27.	13.	31.	8.	11.	24.	17.	14.	21.	3.	am
1944													
	5.	17.	25.	18.,19.	6.	3.	17.	1.	26.	16.	14.	12.	am
	602	588	628	594	643	576	622	630	641	639	619	592	NW
	683	666	713	690	704	685	692	685	687	680	682	662	MW
	816	782	862	864	830	782	812	748	740	721	794	729	HW
	13.	31.	26.	4.	14.	25.	4.	23.	12.	9.,10.	3.	19.	am
1945													
	14.	11.	12.	4.	9.	8.	21.	20.	17.	17.	13.	1.	am
	550	600	595	596	642	635	606	621	614	635	619	634	NW
	687	684	672	695	705	693	681	689	689	690	672	681	MW
	778	784	852	756	895	758	732	781	752	769	725	739	HW
	7.	5.	19.	15.	2.	21.	14.	13.	30.	25.	25.	24.	am
1941/45													
	563	598	551	585	588	595	617	650	636	633	612	611	MNW
	684	684	661	681	679	681	678	686	686	684	677	679	MW
	804	795	773	787	787	777	740	755	735	750	751	779	MHW

	Winter			Sommer			Jahr		
	NW	MW	HW	NW	MW	HW	NW	MW	HW
1941	532	668	805	592	684	908	532	676	908
1942	422	655	841	611	685	804	422	671	841
1943	526	688	860	609	673	779	526	680	860
1944	576	690	864	592	681	812	576	686	864
1945	550	689	895	606	684	781	550	686	895
	MNW	MW	MHW	MNW	MW	MHW	MNW	MW	MHW
1941/45	521	678	853	602	681	817	521	680	874

Äußerste Wasserstände 1941/45

1941	NW 532	am 19.Jan.		HW 908	am 19.Okt.	
1942	NW 422	am 11.Nov.1941		HW 841	am 25.Dez.1941	
1943	NW 526	am 12.Jan.		HW 860	am 8.April	
1944	NW 576	am 3.April		HW 864	am 4.Febr.	
1945	NW 550	am 14.Nov.1944		HW 895	am 2.März	

Überh. bek. äußerste Wasserstände

NNW 375 am 16.Jan.1905 — HHW 987 am 1.Jan.1855

Tideniedrigwasser

Hauptzahlen

	Nov.	Dez.	Jan.	Febr.	März	April	Mai	Juni	Juli	Aug.	Sept.	Okt.	
1941													
	17.	15.	19.	27.	27.	2.	10.	9.	26.	26.	28.	10.	am
	310	248	206	229	264	273	299	310	305	306	285	296	NW
	377	346	316	355	339	320	325	338	334	352	343	374	MW
	516	532	354	416	449	371	364	386	374	469	434	548	HW
	13.	7.	7.,8.	8.	22.	21.	4.	16.	19.	14.	15.	19.	am
1942													
	11.	1.	24.	3.	7.	29.	1.	2.	3.	16.	15.	27.	am
	215	294	245	245	210	268	305	303	303	306	296	311	NW
	329	377	317	325	319	328	330	341	345	337	351	369	MW
	501	490	410	473	416	447	386	391	421	378	428	486	HW
	8.	25.	28.	13.	26.	10.	19.	8.	23.	5.	17.	16.	am
1943													
	6.	27.	11.	9.	19.	22.	20.	21.,23.	31.	18.	6.	12.	am
	305	312	222	290	274	291	283	296	303	285	301	299	NW
	365	364	336	373	329	352	323	330	337	350	342	340	MW
	476	498	450	630	497	509	445	375	401	460	428	415	HW
	16.	2.	2.	13.	31.	1.	10.	24.	13.	31.	21.	24.	am
1944													
	5.	17.	25.	28.	8.,9.	3.	18.	20.	27.	5.	8.	30.	am
	311	295	293	293	308	290	302	309	308	300	291	294	NW
	359	341	380	351	360	341	340	340	338	337	346	334	MW
	490	442	570	544	488	411	519	381	375	435	464	378	HW
	12.	20.	26.	4.	3.	25.	3.	15.	12.	29.	27.	11.,18.	am
1945													
	17.	15.	12.	4.	14.	15.	9.	11.	15.	28.	12.	22.	am
	264	289	285	292	310	269	297	304	303	305	295	311	NW
	360	353	340	378	358	344	333	339	344	351	339	352	MW
	562	465	493	457	535	450	372	429	417	412	397	468	HW
	8.	5.	20.	26.	2.	22.	5.	13.	22.	16.	17.	27.	am
1941/45													
	281	288	250	270	273	278	297	304	304	300	294	302	MNW
	358	356	338	356	341	337	330	338	340	345	344	354	MW
	509	485	455	504	477	438	417	392	398	431	430	459	MHW

	Winter			Sommer			Jahr		
	NW	MW	HW	NW	MW	HW	NW	MW	HW
1941	206	342	532	285	344	548	206	343	548
1942	210	333	501	296	345	486	210	339	501
1943	222	353	630	283	337	460	222	345	630
1944	290	355	570	291	339	519	290	347	570
1945	264	354	562	295	343	468	264	348	562
	MNW	MW	MHW	MNW	MW	MHW	MNW	MW	MHW
1941/45	238	347	559	290	342	496	328	344	562

Äußerste Wasserstände 1941/45

1941	NW 206	am 19.Jan.		HW 548	am 19.Okt.	
1942	NW 210	am 7.März		HW 501	am 8.Nov.1941	
1943	NW 222	am 11.Jan.		HW 630	am 13.Febr.	
1944	NW 290	am 3.April		HW 570	am 26.Jan.	
1945	NW 264	am 17.Nov.1944		HW 562	am 8.Nov.1944	

Überh. bek. äußerste Wasserstände

NNW 135 am 25.Jan.1937 — HHW 793 am 23.Dez.1894

Weser

Pegel: **Bremerhaven** Doppelschleuse

PN = NN − 5,00 m n.S.

F_N = 45 247 km²

Tidehochwasser

Hauptzahlen

Nov.	Dez.	Jan.	Febr.	März	April	Mai	Juni	Juli	Aug.	Sept.	Okt.	
						1941						
9.	15.	19.	6.,27.	9.	3.	3.	3.	19.	18.	28.	10.	am
592	556	524	552	568	545	608	617	617	617	574	587	NW
686	661	614	643	653	636	654	670	669	676	661	675	MW
806	812	683	692	720	710	694	772	703	758	730	918	HW
28.	6.	14.	26.	22.	15.	15.	11.	12.	6.	12.	19.	am
						1942						
11.	1.	25.	25.	13.	25.	24.	22.	6.	22.	20.	4.	am
404	586	468	577	505	547	595	615	630	622	592	593	NW
631	688	614	634	625	638	660	667	671	661	664	678	MW
838	833	692	760	684	748	712	709	725	702	771	798	HW
7.	25.	4.	14.	8.	2.	3.	27.	23.	29.	16.	22.	am
						1943						
5.,6.	15.,31.	10.	9.	19.	14.	13.	12.	11.	1.	10.,11.	10.	am
601	603	518	559	542	608	604	612	616	610	606	599	NW
676	672	649	689	652	696	654	666	666	672	658	646	MW
779	753	733	823	762	870	705	727	718	780	712	712	HW
16.	6.	27.	13.	31.	8.	11.	24.	17.	14.	15.,21.	3.	am
						1944						
21.	17.	25.	18.	6.,7.	3.	17.	1.	26.	16.	14.	12.	am
582	575	614	571	621	550	598	606	622	620	602	577	NW
666	649	695	671	683	661	671	667	667	660	667	646	MW
819	770	854	896	834	754	811	735	722	704	790	716	HW
13.	31.	26.	4.	14.	25.	3.	23.	11.	9.,10.	3.	19.	am
						1945						
14.	11.	12.	4.	9.	7.	21.	20.	17.	17.	13.	1.	am
538	577	582	570	614	610	590	601	597	615	598	612	NW
671	667	661	688	683	674	663	672	671	669	654	664	MW
776	770	849	732	898	740	718	768	738	746	715	730	HW
7.	4.,5.	19.	15.,27.	2.	21.	14.	13.	30.	25.	25.	24.	am
						1941/45						
543	579	541	566	570	572	599	610	616	617	594	594	MNW
666	667	647	661	659	661	660	668	669	668	621	662	MW
804	788	762	781	780	764	728	742	721	738	744	775	MHW

	Winter			Sommer			Jahr		
	NW	MW	HW	NW	MW	HW	NW	MW	HW
1941	524	649	812	574	667	918	524	658	918
1942	404	638	838	592	667	798	404	653	838
1943	518	672	870	599	660	780	518	666	870
1944	550	671	896	577	663	811	550	667	896
1945	538	671	898	590	666	768	538	668	898
	MNW	MW	MHW	MNW	MW	MHW	MNW	MW	MHW
1941/45	507	660	863	586	665	815	507	662	884

Äußerste Wasserstände 1941/45

1941	NW 524	am 19.Jan.	HW 918	am 19.Okt.
1942	NW 404	am 11.Nov.1941	HW 838	am 7.Nov.1941
1943	NW 518	am 10.Jan.	HW 870	am 8.April
1944	NW 550	am 3.April	HW 896	am 4.Febr.
1945	NW 538	am 14.Nov.1944	HW 898	am 2.März

Überh. bek. äußerste Wasserstände

NNW 352 am 16.Jan.1905 HHW 1004 am 3./4.Febr.1825

Tideniedrigwasser

Hauptzahlen

Nov.	Dez.	Jan.	Febr.	März	April	Mai	Juni	Juli	Aug.	Sept.	Okt.	
						1941						
17.	15.	19.	27.	27.	2.	10.,11.	9.	26.	25.	28.	10.	am
250	204	156	182	220	227	266	272	274	270	260	262	NW
348	318	280	310	302	289	300	308	310	332	318	345	MW
518	530	328	399	447	358	346	368	364	480	419	524	HW
13.	7.	8.	8.	22.	21.	4.,5.	16.	19.	14.	15.	19.	am
						1942						
11.	1.	24.	3.	6.	13.	1.	1.	3.	1.	28.	26.	am
159	261	204	212	154	232	272	264	270	271	265	269	NW
291	350	284	294	282	293	308	316	321	313	334	352	MW
486	477	406	467	377	439	383	381	412	362	426	497	HW
7.	8.	28.	13.	26.	10.	19.	8.	23.	5.	17.	16.	am
						1943						
6.	11.,27.	10.	9.	4.	22.	20.	20.	20.	18.	6.	17.	am
276	284	186	236	247	260	242	268	278	259	276	282	NW
345	345	311	344	307	333	303	314	322	338	329	329	MW
476	500	452	623	507	507	445	374	403	463	434	422	HW
16.	2.	2.	13.	31.	1.	9.	24.	13.	14.	21.	24.	am
						1944						
28.	3.	25.	27.	25.	9.	18.	20.	26.	5.	8.	6.	am
288	269	269	257	257	254	272	281	282	262	270	268	NW
344	329	357	319	329	308	314	318	315	314	330	317	MW
504	454	574	544	493	396	525	364	353	440	471	375	HW
12.	20.	26.	4.	3.	25.	3.	15.	12.	29.	27.	11.	am
						1945						
17.	15.	12.	4.	14.	15.	9.	11.	15.	28.	12.	21.	am
222	239	261	232	259	222	256	270	274	265	268	286	NW
339	325	321	330	325	317	307	318	325	328	321	338	MW
581	459	482	447	508	445	362	428	418	404	396	470	HW
8.	4.	20.	26.	2.	22.	5.	13.	22.	16.	17.	26.	am
						1941/45						
239	251	215	224	227	239	262	271	276	265	268	273	MNW
333	333	311	319	309	308	306	315	319	325	326	336	MW
513	484	448	496	466	429	412	383	390	430	429	458	MHW

	Winter			Sommer			Jahr		
	NW	MW	HW	NW	MW	HW	NW	MW	HW
1941	156	308	530	260	319	524	156	313	530
1942	154	299	486	264	324	497	154	312	497
1943	186	330	623	242	322	463	186	326	623
1944	254	330	574	262	318	525	254	324	574
1945	222	326	581	256	323	470	222	325	581
	MNW	MW	MHW	MNW	MW	MHW	MNW	MW	MHW
1941/45	194	319	559	257	321	496	194	320	561

Äußerste Wasserstände 1941/45

1941	NW 156	am 19.Jan.	HW 530	am 7.Dez.1940
1942	NW 154	am 6.März	HW 497	am 16.Okt.
1943	NW 186	am 10.Jan.	HW 623	am 13.Febr.
1944	NW 254	am 9.April	HW 574	am 26.Jan.
1945	NW 222	am 17.Nov.1944, 15.April	HW 581	am 8.Nov.1944

Überh. bek. äußerste Wasserstände

NNW 90 am 25.Jan.1937 HHW 797 am 23.Dez.1894

Unterschreitungsdauer der Wasserstände 1941

Gieselwerder

Pegelstand cm	Tage Wi.	So.	Jahr
620	.		.
640	181		365
620	180		364
600	180		364
580	179		363
560	179		363
540	178		362
520	178		362
500	178		362
480	178		362
460	174		358
440	168	184	352
420	160	183	343
400	154	179	333
380	139	175	314
360	132	173	305
340	122	169	291
320	113	157	270
300	98	151	249
280	89	147	236
260	71	136	207
240	45	120	165
220	10	91	101
200	4	36	40

Bodenwerder

Pegelstand cm	Tage Wi.	So.	Jahr
620	181		365
600	180		364
580	179		363
560	179		363
540	179		363
520	178		362
500	178		362
480	177		361
460	175		359
440	169		353
420	162	184	346
400	154	180	334
380	138	177	315
360	130	175	305
340	124	170	294
320	111	158	269
300	97	153	250
280	90	151	241
260	71	143	214
240	45	131	176
220	21	109	130
200	4	70	74
180		19	19

Porta

Pegelstand cm	Tage Wi.	So.	Jahr
640	181		365
620	180		364
600	179		363
580	179		363
560	178		362
540	178		362
520	177		361
500	175		359
480	171		355
460	165	184	349
440	154	180	334
420	143	178	321
400	131	175	306
380	120	171	291
360	113	164	277
340	101	158	259
320	86	156	242
300	69	153	222
280	47	144	191
260	31	131	162
240	8	103	111
220		70	70
200		15	15

Drakenburg

Pegelstand cm	Tage Wi.	So.	Jahr
880	181		365
860	180		364
840	179		363
820	176		360
800	174		358
780	172		356
760	170		354
740	169		353
720	166		350
700	164		348
680	160		344
660	156	184	340
640	146	182	328
620	137	181	318
600	126	180	306
580	111	177	288
560	93	173	266
540	83	169	252
520	69	162	231
500	62	160	222
480	53	158	211
460	42	157	199
440	33	151	184
420	18	144	162
400	7	131	138
380	3	107	110
360	1	80	81
340		29	29
320		5	5

Jntschede

Pegelstand cm	Tage Wi.	So.	Jahr
660	181		365
640	177		361
620	174		358
600	172		356
580	169		353
560	165		349
540	160		344
520	151		335
500	141	184	325
480	129	183	312
460	122	182	304
440	110	181	291
420	101	179	280
400	95	171	266
380	81	170	251
360	72	165	237
340	68	163	231
320	62	161	223
300	52	160	212
280	43	159	202
260	29	156	185
240	19	148	167
220	12	139	151
200	9	122	131
180	4	105	109
160	3	79	82
140		43	43
120		22	22
100		2	2

Witzenhausen

Pegelstand cm	Tage Wi.	So.	Jahr
380	181		365
360	179		363
340	177		361
320	174	184	358
300	165	180	345
280	157	176	333
260	143	173	316
240	127	166	293
220	112	157	269
200	94	144	238
180	75	130	205
160	60	114	174
140	35	61	96
120	9	7	16

Fulda

Pegelstand cm	Tage Wi.	So.	Jahr
380	181		365
360	180		364
340	180		364
320	179		363
300	178	184	362
280	171	183	354
260	167	182	349
240	160	179	339
220	153	176	329
200	145	168	313
180	133	163	296
160	116	152	268
140	94	144	238
120	65	125	190
100	32	78	110
80		13	13

Guntershausen

Pegelstand cm	Tage Wi.	So.	Jahr
460	181		365
440	180		364
420	180		364
400	180		364
380	179		363
360	179		363
340	179		363
320	178		362
300	175		359
280	169	184	353
260	158	180	338
240	140	175	315
220	121	164	285
200	104	157	261
180	78	140	248
160	31	69	100
140		6	6

Schmittlotheim

Pegelstand cm	Tage Wi.	So.	Jahr
280	.		.
260	181		365
240	180		364
220	179		363
200	179		363
180	177		361
160	172		356
140	156		340
120	140	184	324
100	116	182	298
80	91	171	262
60	59	141	200
40	5	94	99
20		2	2

Altenbrunslar

Unterlagen sind durch Kriegseinwirkung vernichtet.

Trendelburg

Unterlagen sind durch Kriegseinwirkung vernichtet

Ohrum

Pegelstand cm	Tage Wi.	So.	Jahr
420		184	365
400	181	183	364
380	180	183	363
360	178	181	359
340	177	180	357
320	175	178	353
300	168	173	341
280	159	164	323
260	148	160	308
240	129	157	286
220	113	150	263
200	88	143	231
180	62	130	192
160	32	96	128
140	14	42	56
120	.	4	4
100		.	.

Westen

Pegelstand cm	Tage Wi.	So.	Jahr
540	181		365
520	178		362
500	172		356
480	169		353
460	163	184	347
440	148	176	324
420	137	174	311
400	114	172	286
380	99	168	267
360	91	166	257
340	79	162	241
320	53	159	212
300	39	154	193
280	26	149	175
260	12	138	150
240	4	114	118
220	3	72	75
200	2	32	34
180		8	8

Groß Schwülper

Pegelstand cm	Tage Wi.	So.	Jahr
320	.	.	.
300	181	184	365
280	178	181	359
260	173	178	351
240	158	166	324
220	144	162	306
200	131	158	289
180	113	154	267
160	86	149	235
140	66	141	207
120	43	131	174
100	29	104	133
80	14	43	57
60	2	6	8

Greene

Pegelstand cm	Tage Wi.	So.	Jahr
660	181		365
640	180		364
620	180		364
600	178		362
580	177		361
560	175	184	359
540	171	180	351
520	157	175	332
500	151	172	323
480	145	168	313
460	140	166	306
440	132	163	295
420	126	160	286
400	118	157	275
380	110	155	265
360	92	153	245
340	76	151	227
320	58	147	205
300	39	138	177
280	19	118	137
260	7	80	87
240	3	43	46
220		1	1

Basse

Pegelstand cm	Tage Wi.	So.	Jahr
520	181		365
500	179		363
480	178		362
460	174		358
440	161	184	345
420	152	178	330
400	147	174	321
380	139	169	308
360	126	168	294
340	114	167	281
320	103	162	265
300	89	160	249
280	79	159	238
260	65	156	221
240	50	153	203
220	31	148	179
200	18	135	153
180	4	105	109
160	3	65	68
140		17	17

Elvershausen

Pegelstand cm	Tage Wi.	So.	Jahr
340	181		365
320	180		364
300	180		364
280	180		364
260	180	184	364
240	180	183	363
220	179	182	361
200	179	182	361
180	178	180	358
160	175	179	354
140	167	173	340
120	155	161	316
100	122	149	271
80	53	119	172
60		5	5

Dreeke

Unterlagen sind durch Kriegseinwirkung vernichtet.

Goldenstedt

Pegelstand cm	Tage Wi.	So.	Jahr
360	181		365
340	166	184	350
320	119	178	297
300	97	172	269
280	69	170	239
260	53	168	221
240	30	166	196
220	18	163	181
200	8	163	171
180	5	162	167
160		158	158
140		148	148
120		123	123
100		86	86
80		39	39
60		6	6

Bremen

Pegelstand cm	Tage Wi.	So.	Jahr
Tidehochwasser			
940		355	705
920		354	704
900		354	704
880		354	704
860	350	354	704
840	348	353	701
820	341	348	689
800	336	346	682
780	318	335	653
760	277	311	588
740	208	265	473
720	144	158	302
700	106	58	164
680	66	14	80
660	36	4	40
640	18	2	20
620	2	.	2
600	1	.	1
580	1	.	1

Pegelstand cm	Tage Wi.	So.	Jahr
Tidenniedrigwasser			
720	350		706
700	348		704
680	348		704
660	345		701
640	343		699
620	337		693
600	326	356	682
580	309	355	664
560	298	355	653
540	287	352	639
520	273	346	619
500	251	330	581
480	223	322	545
460	190	317	507
440	161	309	470
420	124	283	407
400	74	244	318
380	34	145	179
360	12	37	49
340	2	2	4
320	1	.	1

Bremerhaven

Pegelstand cm	Tage Wi.	So.	Jahr
Tidehochwasser			
920		355	705
900		354	704
880		354	704
860		354	704
840		354	704
820	350	354	704
800	349	354	703
780	344	353	697
760	342	349	691
740	340	344	684
720	337	335	672
700	317	313	630
680	282	251	533
660	206	149	355
640	144	55	199
620	89	16	105
600	50	3	53
580	22	2	24
560	10		10
540	1		1

Pegelstand cm	Tage Wi.	So.	Jahr
Tidenisdrigwasser			
540	350	355	705
520	348	354	702
500	348	354	702
480	348	353	701
460	347	351	698
440	343	349	692
420	340	348	688
400	336	345	681
380	324	333	657
360	307	315	622
340	283	275	558
320	232	210	442
300	162	115	277
280	89	25	114
260	38		38
240	18		18
220	6		6
200	2		2
180	1		1
160	1		1

Unterschreitungsdauer der Wasserstände 1942

Gieselwerder

Pegelstand cm	Tage Wi.	So.	Jahr
640	181		365
620	180		364
600	180		364
580	179		363
560	178		362
540	178		362
520	178		362
500	177		361
480	177		361
460	176		360
440	175		359
420	173		357
400	170		354
380	166		350
360	161		345
340	141		325
320	123	184	307
300	109	183	292
280	100	182	282
260	89	180	269
240	77	175	252
220	54	161	215
200	32	138	170
180	10	26	36

Bodenwerder

Pegelstand cm	Tage Wi.	So.	Jahr
620	181		365
600	180		364
580	178		362
560	178		362
540	177		361
520	177		361
500	177		361
480	176		360
460	175		359
440	174		358
420	174		358
400	169		353
380	161		345
360	134		318
340	101		285
320	84		268
300	72	184	256
280	58	183	241
260	48	182	230
240	37	177	214
220	23	170	193
200	16	157	173
180	14	115	129
160		8	8

Porta

Pegelstand cm	Tage Wi.	So.	Jahr
640	184		365
620	179		363
600	178		362
580	177		361
560	177		361
540	176		360
520	176		360
500	176		360
480	175		359
460	172		356
440	170		354
420	161		345
400	154		338
380	129		313
360	103		287
340	77		261
320	60		244
300	51	184	235
280	34	179	213
260	16	172	188
240	10	164	174
220	5	147	152
200		96	96
180		10	10

Drakenburg

Pegelstand cm	Tage Wi.	So.	Jahr
840	181		365
820	179		363
800	177		361
780	177		361
760	176		360
740	176		360
720	175		359
700	175		359
680	174		358
660	173		357
640	171		355
620	166		350
600	158		342
580	149		333
560	131		315
540	120		304
520	106		290
500	97		281
480	83		267
460	67	184	251
440	47	182	229
420	17	176	193
400	5	170	175
380	2	164	166
360		145	145
340		109	109
320		65	65
300		1	1

Intschede

Pegelstand cm	Tage Wi.	So.	Jahr
620	181		365
600	178		362
580	177		361
560	175		359
540	174		358
520	173		357
500	171		355
480	166		350
460	158		342
440	148		332
420	128		312
400	118		302
380	109		293
360	99		283
340	91		275
320	83		267
300	77	184	261
280	56	183	239
260	36	177	213
240	18	172	190
220	7	169	176
200	3	163	166
180		154	154
160		133	133
140		96	96
120		77	77
100		38	38

Witzenhausen

Pegelstand cm	Tage Wi.	So.	Jahr
400	181		365
380	180		364
360	178		362
340	177		361
320	175		359
300	173		357
280	167		351
260	156		340
240	142		326
220	118	184	302
200	84	182	266
180	66	181	247
160	37	176	213
140	16	157	173
120	13	96	109
100		4	4

Fulda

Pegelstand cm	Tage Wi.	So.	Jahr
380	.		.
360	181		365
340	179		363
320	178		362
300	177		361
280	176		360
260	176		360
240	172		356
220	167		351
200	162	184	346
180	149	183	332
160	125	181	306
140	106	177	283
120	92	169	261
100	70	153	223
80	21	96	117
60		.	.

Guntershausen

Pegelstand cm	Tage Wi.	So.	Jahr
440	.		.
420	181		365
400	180		364
380	180		364
360	179		363
340	179		363
320	177		361
300	177		361
280	176		360
260	171		355
240	165		349
220	143	184	327
200	119	183	302
180	84	180	264
160	39	91	130
140	22	25	47

Schmittlotheim

Pegelstand cm	Tage Wi.	So.	Jahr
240	.		.
220	.		.
200	.		.
180	181		365
160	180		364
140	178		362
120	174		358
100	160	184	344
80	132	177	309
60	79	162	241
40	4	129	133

Altenbrunslar

Unterlagen sind durch Kriegseinwirkung vernichtet.

Trendelburg

Unterlagen sind durch Kriegseinwirkung vernichtet.

Ohrum

Pegelstand cm	Tage Wi.	So.	Jahr
420	181		365
400	179		363
380	179		363
360	178	.	362
340	175	184	359
320	173	183	356
300	168	182	350
280	160	182	342
260	145	180	325
240	123	178	301
220	105	173	278
200	90	168	258
180	78	159	237
160	70	153	223
140	51	137	188
120	12	105	117
100	1	46	47

Westen

Pegelstand cm	Tage Wi.	So.	Jahr
520	181		365
500	179		363
480	177		361
460	174		358
440	149		333
420	133		317
400	111		295
380	97		281
360	85	184	269
340	72	179	251
320	55	171	226
300	44	169	213
280	11	161	172
260	8	152	160
240	3	139	142
220		108	108
200		86	86
180		28	28

Groß Schwülper

Pegelstand cm	Tage Wi.	So.	Jahr
320	181		365
300	180		364
280	177		361
260	171		355
240	148		332
220	128	184	312
200	112	179	291
180	98	177	275
160	90	173	263
140	78	164	242
120	61	160	221
100	49	152	201
80	37	137	174
60	10	98	108
40		30	30
20		.	.

Greene

Pegelstand cm	Tage Wi.	So.	Jahr
680	181		365
660	180		364
640	179		363
620	179		363
600	178		362
580	177		361
560	176		360
540	176		360
520	170		354
500	164	184	348
480	154	183	337
460	144	181	325
440	137	180	317
420	131	178	309
400	118	175	293
380	104	173	277
360	94	168	262
340	88	168	256
320	81	163	244
300	69	158	227
280	59	147	206
260	43	132	175
240	7	77	84
220		25	25

Basse

Pegelstand cm	Tage Wi.	So.	Jahr
600	181		365
580	180		364
560	180		364
540	180		364
520	178		362
500	178		362
480	177		361
460	175		359
440	171		355
420	159		343
400	146		330
380	139		323
360	132	184	316
340	118	182	300
320	108	180	288
300	90	180	270
280	82	174	256
260	68	169	237
240	54	166	220
220	42	159	201
200	36	151	187
180	32	134	166
160	8	100	108
140		40	40

Elvershausen

Pegelstand cm	Tage Wi.	So.	Jahr
260	181		365
240	180		364
220	178		362
200	178	184	362
180	178	182	360
160	172	182	354
140	169	181	350
120	154	180	334
100	117	166	283
80	70	150	220
60		41	41

Dreeke

Pegelstand cm	Tage Wi.	So.	Jahr
320	181		365
300	179	184	363
280	166	183	349
260	140	183	323
240	122	182	304
220	107	181	288
200	95	174	269
180	78	171	249
160	69	161	230
140	64	151	215
120	57	139	196
100	54	118	172
80	42	93	135
60	12	3	15

Goldenstedt

Pegelstand cm	Tage Wi.	So.	Jahr
340	181		365
320	163	184	347
300	123	182	305
280	111	180	291
260	96	177	273
240	79	173	252
220	70	168	238
200	59	162	221
180	53	152	205
160	37	143	180
140	22	129	151
120	17	114	131
100	3	88	91
80		38	38

Bremen

Pegelstand cm	Tage Wi.	So.	Jahr
Tidehochwasser			
900	350		706
880	349		705
860	347		703
840	345	356	701
820	339	355	694
800	331	352	683
780	316	346	662
760	288	327	615
740	245	259	504
720	193	161	354
700	145	68	213
680	110	18	128
660	78	5	83
640	54		54
620	31		31
600	21		21
580	15		15
560	9		9
540	5		5
520	1		1

Pegelstand cm	Tage Wi.	So.	Jahr
Tideniedrigwasser			
740	349		705
720	347		703
700	345		701
680	344		700
660	342		698
640	342		698
620	340		696
600	338		694
580	336		692
560	326		682
540	310		666
520	295		651
500	257	356	613
480	223	355	578
460	203	355	558
440	184	345	529
420	167	324	491
400	138	279	417
380	114	183	297
360	89	50	139
340	50	1	51
320	25		25
300	7		7
280	3		3

Bremerhaven

Pegelstand cm	Tage Wi.	So.	Jahr
Tidehochwasser			
840	350		706
820	346		702
800	346	356	702
780	345	354	699
760	340	352	692
740	335	348	683
720	331	341	672
700	316	317	633
680	289	247	536
660	239	144	383
640	164	58	222
620	105	15	120
600	70	3	73
580	43		43
560	27		27
540	20		20
520	15		15
500	9		9
480	7		7
460	2		2
440	2		2
420	1		1

Pegelstand cm	Tage Wi.	So.	Jahr
Tideniedrigwasser			
500	350	355	705
480	349	354	703
460	344	354	698
440	340	352	692
420	335	348	683
400	331	342	673
380	326	326	652
360	307	305	612
340	290	255	545
320	246	185	431
300	185	95	280
280	132	19	151
260	73		73
240	39		39
220	23		23
200	12		12
180	6		6
160	2		2

Unterschreitungsdauer der Wasserstände 1943

Gieselwerder +)

Pegelstand cm	Tage Wi.	So.	Jahr
320	181		365
300	178		362
280	172		356
260	160		344
240	138	184	322
220	115	180	295
200	50	173	223
180	9	141	150
160		114	114
140		43	43

Bodenwerder +)

Pegelstand cm	Tage Wi.	So.	Jahr
340	181		365
320	180		364
300	177		361
280	168		352
260	159		343
240	135		319
220	117	184	301
200	76	178	254
180	24	157	181
160		129	129
140		106	106
120		34	34

Porta +)

Pegelstand cm	Tage Wi.	Wi.	Jahr
380	181		365
360	178		362
340	175		359
320	169		353
300	152		336
280	135		319
260	116		300
240	86	184	270
220	40	176	216
200	5	143	148
180		124	124
160		84	84
140		16	16

Drakenburg +)

Pegelstand cm	Tage Wi.	So.	Jahr
620	181		365
600	180		364
580	180		364
560	179		363
540	176		360
520	173		357
500	171		355
480	163		347
460	150		334
440	137		321
420	116		300
400	95		279
380	66	184	250
360	26	181	207
340	9	162	171
320		130	130
300		120	120
280		80	80
260		26	26

Intschede +)

Pegelstand cm	Tage Wi.	So.	Jahr
420	181		365
400	177		361
380	173		357
360	171		355
340	167		351
320	164		348
300	152		326
280	142		316
260	123		297
240	102		276
220	81		265
200	63	184	247
180	30	182	212
160	15	180	195
140	7	167	174
120		139	139
100		119	119
80		100	100
60		58	58
40		11	11

Witzenhausen

Pegelstand cm	Tage Wi.	So.	Jahr
220	181		365
200	179		363
180	173		357
160	157	184	341
140	121	181	302
120	35	160	195
100		23	23

Fulda

Pegelstand cm	Tage Wi.	So.	Jahr
240	181		365
220	180		364
200	180		364
180	177		361
160	170		354
140	158		342
120	127	184	311
100	79	183	262
80	3	146	149
60		4	4

+) Guntershausen

Pegelstand cm	Tage Wi.	So.	Jahr
240	.		.
220	181		365
200	170	184	354
180	150	179	329
160	85	158	243
140	6	111	117
120		.	.

Schmittlotheim

Pegelstand cm	Tage Wi.	So.	Jahr
140	181		365
120	177		361
100	165		349
80	142		326
60	110	184	294
40	11	84	95

Altenbrunslar +)

Pegelstand cm	Tage Wi.	So.	Jahr
80	181	184	365
60	171	182	353
40	149	168	317
20	45	131	176

Trendelburg

Pegelstand cm	Tage Wi.	So.	Jahr
160	181		365
140	179		363
120	171		355
100	134		318
80	91	184	275
60	11	142	153
40		3	3

Ohrum

Pegelstand cm	Tage Wi.	So.	Jahr
300	181		365
280	179		363
260	179		363
240	177		361
220	172		356
200	166	184	350
180	153	181	334
160	110	173	283
140	59	155	214
120	18	104	122
100	1	20	21

Westen

Pegelstand cm	Tage Wi.	So.	Jahr
460	181		365
440	179		363
420	176		360
400	174		358
380	172		356
360	171		355
340	165		349
320	132		316
300	100		284
280	81	184	265
260	51	182	233
240	22	180	202
220	6	176	182
200		148	148
180		95	95
160		36	36
140		3	3

Groß Schwülper

Pegelstand cm	Tage Wi.	So.	Jahr
260	181		365
240	178		362
220	175		359
200	174		358
180	172		356
160	167		351
140	150		334
120	123	184	307
100	84	183	267
80	46	173	219
60	15	132	147
40	2	39	41
20		.	.

Greene

Pegelstand cm	Tage Wi.	So.	Jahr
520	181		365
500	180		364
480	179		363
460	178		362
440	178		362
420	177		361
400	175		359
380	174		358
360	167		351
340	161		345
320	137		321
300	104		288
280	86	184	270
260	41	181	222
240	6	151	157
220		65	65
200		1	1

Basse

Pegelstand cm	Tage Wi.	So.	Jahr
420	181		365
400	179		363
380	178		362
360	176		360
340	176		360
320	174		358
300	171	184	355
280	157	182	339
260	137	174	311
240	111	158	269
220	88	153	241
200	69	153	222
180	37	153	190
160	9	140	149
140	1	101	102
120		42	42

Elvershausen

Pegelstand cm	Tage Wi.	So.	Jahr
120	181		365
100	171	184	355
80	109	182	291
60	3	70	73

Dreeke

Pegelstand cm	Tage Wi.	So.	Jahr
300	181		365
280	179		363
260	172		356
240	158		342
220	138		322
200	125		309
180	91		275
160	54		238
140	35		219
120	20	184	204
100	4	183	187
80	1	161	162
60		58	58

Goldenstedt

Pegelstand cm	Tage Wi.	So.	Jahr
340	181		365
320	173		357
300	164		348
280	141		325
260	126		310
240	107		291
220	77		261
200	52		236
180	32		216
160	21	184	205
140	3	183	186
120		181	181
100		171	171
80		128	128
60		24	24

Bremen

Pegelstand cm	Tage Wi.	So.	Jahr
Tidehochwasser			
900	349		705
880	347		703
860	347		703
840	345		701
820	341	356	697
800	331	355	686
780	311	352	663
760	288	345	633
740	213	290	503
720	132	200	332
700	69	93	162
680	36	35	71
660	17	5	22
640	9		9
620	6		6
600	5		5
580	3		3
560	1		1

Pegelstand cm	Tage Wi.	So.	Jahr
Tideniedrigwasser			
660	350		705
640	349		704
620	349		704
600	348		703
580	348		703
560	348		703
540	348		703
520	345		700
500	339		694
480	326	355	681
460	304	352	656
440	275	348	623
420	219	344	563
400	130	330	460
380	83	269	352
360	36	121	157
340	14	16	30
320	8		8
300	4		4

Bremerhaven

Pegelstand cm	Tage Wi.	So.	Jahr
Tidehochwasser			
880	350		705
860	348		703
840	348		703
820	347		702
800	346	355	701
780	341	354	695
760	338	354	692
740	321	353	674
720	312	349	661
700	282	331	613
680	213	269	482
660	127	184	311
640	68	70	138
620	36	19	55
600	15	1	16
580	8		8
560	5		5
540	2		2
520	1		1

Pegelstand cm	Tage Wi.	So.	Jahr
Tideniedrigwasser			
640	350		706
620	349		705
600	349		705
580	348		704
560	348		704
540	348		704
520	348		704
500	345		701
480	344	356	700
460	338	354	692
440	332	352	684
420	325	346	671
400	312	342	654
380	294	329	623
360	285	304	589
340	230	260	490
320	165	197	362
300	98	90	188
280	52	28	80
260	18	5	23
240	7		7
220	5		5
200	2		2

+) Werte unter Fortfall der durch den Edertalsperrenbruch am 17. Mai erhöhten Wasserstände.

Unterschreitungsdauer der Wasserstände 1944

Gieselwerder

Pegelstand cm	Tage Wi.	So.	Jahr
420	182		366
400	180		364
380	177		361
360	175		359
340	164		348
320	152		336
300	129	184	313
280	107	183	290
260	94	181	275
240	84	174	258
220	68	166	234
200	52	151	203
180	27	119	146
160	24	33	57
140	12		12
120	2		2

Bodenwerder

Pegelstand cm	Tage Wi.	So.	Jahr
420	182		366
400	178		362
380	176		360
360	171		355
340	160		344
320	141		325
300	119	184	303
280	105	183	288
260	95	179	274
240	88	173	261
220	74	170	244
200	61	154	215
180	39	127	166
160	26	75	101
140	23	2	25
120	12		12

Porta

Pegelstand cm	Tage Wi.	So.	Jahr
500	.		.
480	182		366
460	181		365
440	180		364
420	177		361
400	172		356
380	161		345
360	147		331
340	125		309
320	110		294
300	98	184	282
280	88	180	268
260	79	172	251
240	66	167	233
220	51	145	196
200	32	101	133
180	27	61	88
160	18		18
140	12		12

Drakenburg

Pegelstand cm	Tage Wi.	So.	Jahr
680	182		366
660	181		365
640	180		364
620	179		363
600	178		362
580	173		357
560	167		351
540	155		339
520	142		326
500	126		310
480	111		295
460	102		286
440	92	184	276
420	88	182	270
400	78	173	251
380	67	169	236
360	53	153	206
340	37	127	164
320	31	83	114
300	27	57	84
280	16		16
260	12		12

Jntschede

Pegelstand cm	Tage Wi.	So.	Jahr
500	182		366
480	181		365
460	181		365
440	178		362
420	175		359
400	167		351
380	151		335
360	143		327
340	130		314
320	113		297
300	106		290
280	96		280
260	90		274
240	86		270
220	79	184	263
200	70	179	249
180	62	166	228
160	54	155	209
140	43	135	178
120	34	103	137
100	28	75	103
80	21	63	84
60	15	23	38
40	11		11

Witzenhausen

Pegelstand cm	Tage Wi.	So.	Jahr
300	182		366
280	179		363
260	174		358
240	168		352
220	155		339
200	138		322
180	109	184	293
160	95	182	277
140	77	159	236
120	44	94	138
100	14	8	22

Fulda

Pegelstand cm	Tage Wi.	So.	Jahr
300	.		.
280	182		366
260	181		365
240	181		365
220	178		362
200	174	.	358
180	164	184	348
160	145	183	328
140	125	182	307
120	88	180	268
100	66	176	242
80	22	129	151
60	3	1	4

Guntershausen

Pegelstand cm	Tage Wi.	So.	Jahr
280	182		366
260	179		363
240	172		356
220	159	184	343
200	133	180	313
180	91	170	261
160	55	151	206
140	20	44	64

Schmittlotheim

Pegelstand cm	Tage Wi.	So.	Jahr
180	.		.
160	182		366
140	179	184	363
120	172	183	355
100	155	180	335
80	119	172	291
60	71	147	218
40	14	52	66

Altenbrunslar

Pegelstand cm	Tage Wi.	So.	Jahr
140	182		366
120	181	184	365
100	173	182	355
80	159	180	339
60	142	167	309
40	85	139	224
20	38	64	102

Trendelburg

Pegelstand cm	Tage Wi.	So.	Jahr
280	.		.
260	.		.
240	182	184	366
220	180	183	366
200	180	183	363
180	178	183	361
160	167	182	349
140	150	182	332
120	130	177	307
100	101	164	265
80	82	145	227
60	28	17	45

Ohrum

Pegelstand cm	Tage Wi.	So.	Jahr
380	182		366
360	178		362
340	171		355
320	169		353
300	162		346
280	158		342
260	140	184	324
240	127	182	309
220	111	179	290
200	92	170	262
180	82	162	244
160	74	150	224
140	45	112	157
120	32	74	106
100	7	8	15

Westen

Pegelstand cm	Tage Wi.	So.	Jahr
440	182		366
420	171		355
400	161		345
380	152		336
360	131		315
340	112		296
320	100		284
300	93	184	277
280	84	183	267
260	69	174	243
240	59	166	225
220	55	141	196
200	38	120	158
180	24	96	120
160	11	63	74
140		5	5

Groß Schwülper

Pegelstand cm	Tage Wi.	So.	Jahr
280	.		.
260	182		366
240	164		348
220	147		331
200	136		320
180	112	184	296
160	100	183	283
140	88	177	265
120	82	160	242
100	74	150	224
80	56	121	177
60	40	92	132
40	22	50	72
20	.	.	.

Greene

Pegelstand cm	Tage Wi.	So.	Jahr
600	182		366
580	180		365
560	180		364
540	178		362
520	176		360
500	172		356
480	166		350
460	153		337
440	144		328
420	138		322
400	120		304
380	108		292
360	99		283
340	87		271
320	81	184	265
300	79	177	256
280	65	168	233
260	56	151	207
240	42	103	145
220	19	55	74
200	2		2

Basse

Pegelstand cm	Tage Wi.	So.	Jahr
460	182		366
440	176		360
420	171		355
400	167		351
380	156		340
360	148		332
340	140		324
320	125		309
300	111		295
280	99		283
260	93	184	277
240	86	183	269
220	78	178	256
200	67	166	233
180	56	151	207
160	51	112	163
140	32	72	104
120	17	36	53

Elvershausen

Pegelstand cm	Tage Wi.	So.	Jahr
240	182		366
220	181		365
200	180		364
180	179		363
160	177		361
140	169		353
120	162		346
100	108	184	292
80	79	173	252
60	18	46	64

Dreeke

Pegelstand cm	Tage Wi.	So.	Jahr
300	182		366
280	178		362
260	174		358
240	162		346
220	145	184	329
200	127	183	310
180	112	183	295
160	90	182	272
140	78	182	260
120	67	170	237
100	40	114	154
80	16	46	62
60	1		1

Goldenstedt

Pegelstand cm	Tage Wi.	So.	Jahr
340	182		366
320	176		360
300	164		348
280	149		333
260	129		313
240	117	.	301
220	108	184	292
200	90	183	273
180	79	182	261
160	69	177	246
140	51	171	222
120	28	150	178
100	12	106	118
80	1	56	57
60		2	2

Bremen

Pegelstand cm	Tage Wi.	So.	Jahr
Tidehochwasser			
920	352		707
900	351		706
880	350		705
860	349		704
840	348	355	703
820	338	353	691
800	325	352	677
780	296	347	643
760	253	327	580
740	190	268	458
720	131	174	305
700	70	78	148
680	40	25	65
660	18	7	25
640	6	2	8

Pegelstand cm	Tage Wi.	So.	Jahr
Tideniedrigwasser			
600	352		708
580	351		707
560	350		706
540	348	356	704
520	339	355	694
500	321	355	676
480	294	355	649
460	249	354	603
440	205	352	557
420	172	348	520
400	138	333	471
380	91	270	361
360	38	105	143
340	8	12	20

Bremerhaven

Pegelstand cm	Tage Wi.	So.	Jahr
Tidehochwasser			
900	352		707
880	351		706
860	351		706
840	350		705
820	349	355	704
800	347	354	701
780	346	353	699
760	333	353	686
740	316	352	668
720	296	340	636
700	268	320	588
680	227	256	483
660	154	170	324
640	90	70	160
620	41	21	62
600	20	3	23
580	4	1	5
560	1		1

Pegelstand cm	Tage Wi.	So.	Jahr
Tideniedrigwasser			
580	351		707
560	350		706
540	349	356	705
520	349	355	704
500	348	355	703
480	345	355	700
460	342	354	696
440	336	351	687
420	324	349	673
400	312	348	660
380	292	342	634
360	265	325	590
340	239	285	524
320	191	205	396
300	110	106	216
280	48	19	67
260	4		4

Unterschreitungsdauer der Wasserstände 1945

Gieselwerder

Pegelstand cm	Tage Wi.	Se.	Jahr
560	181		365
540	180		364
520	179		363
500	177		361
480	174		358
460	162		346
440	155		339
420	148		332
400	141		325
380	137		321
360	134		318
340	132	184	316
320	126	181	307
300	111	180	291
280	105	178	283
260	94	170	264
240	73	166	239
220	49	145	194
200	23	114	137
180	3	72	75
160		13	13

Bodenwerder

Pegelstand cm	Tage Wi.	So.	Jahr
540	181		365
520	180		364
500	178		362
480	175		359
460	166		350
440	154		338
420	149		333
400	142	184	326
380	138	183	321
360	135	183	318
340	129	182	311
320	122	181	303
300	109	179	288
280	103	177	280
260	94	171	265
240	69	166	235
220	53	158	211
200	28	133	161
180	8	101	109
160		53	53
140		4	4

Porta

Pegelstand cm	Tage Wi.	So.	Jahr
580	.		.
560	181		365
540	179		363
520	173		357
500	164		348
480	155		339
460	148	184	332
440	142	183	325
420	137	183	320
400	133	183	316
380	131	181	312
360	122	180	302
340	110	178	288
320	104	175	279
300	96	171	267
280	85	165	250
260	57	160	217
240	43	143	186
220	18	117	135
200	4	75	79
180		31	31

Drakenburg

Pegelstand cm	Tage Wi.	So.	Jahr
780	181		365
760	180		364
740	178		362
720	173		357
700	163		347
680	156		340
660	146		330
640	144		328
620	141		325
600	138		322
580	132		316
560	131	184	315
540	127	182	309
520	118	182	300
500	111	182	293
480	104	181	285
460	95	179	274
440	88	176	264
420	73	171	244
400	51	167	218
380	37	157	194
360	14	141	155
340	4	122	126
320		88	88
300		46	46
280		4	4

Jntschede

Pegelstand cm	Tage Wi.	So.	Jahr
580	181		365
560	179		363
540	177		361
520	168		352
500	155		339
480	146		330
460	143		327
440	137		321
420	135		319
400	130		314
380	125	184	309
360	119	183	302
340	114	183	297
320	109	182	291
300	104	180	284
280	100	177	277
260	89	176	265
240	81	173	254
220	66	169	235
200	54	163	217
180	27	156	183
160	16	145	161
140	9	132	141
120	4	110	114
100		79	79
80		28	28
60		6	6

Witzenhausen

Pegelstand cm	Tage Wi.	So.	Jahr
340	181		365
320	172		356
300	169		353
280	159		343
260	144		328
240	136	184	320
220	124	182	306
200	115	179	294
180	100	176	276
160	85	171	256
140	56	154	210
120	13	80	93
100		1	1

Fulda

Pegelstand cm	Tage Wi.	So.	Jahr
360	.		.
340	181		365
320	177		361
300	174		358
280	167		351
260	159		343
240	156		340
220	148	184	332
200	141	183	324
180	135	183	318
160	119	180	299
140	110	175	285
120	85	168	253
100	56	153	209
80	2	96	98
60		5	5

Guntershausen

Pegelstand cm	Tage Wi.	So.	Jahr
400	.		.
380	181		365
360	180		364
340	178		362
320	170		354
300	158		342
280	151		335
260	141		325
240	135		319
220	132	184	316
200	119	179	298
180	91	167	258
160	36	134	170
140		5	5

Schmittlotheim

Pegelstand cm	Tage Wi.	So.	Jahr
180	181		365
160	177		361
140	164		348
120	155		339
100	143	184	327
80	99	181	280
60	43	164	207
40		96	96

Altenbrunslar

Pegelstand cm	Tage Wi.	So.	Jahr

Unterlagen sind durch Kriegseinwirkung vernichtet

Trendelburg

Pegelstand cm	Tage Wi.	So.	Jahr
260	.		.
240	181		365
220	179		363
200	175		359
180	166		350
160	153		337
140	136	184	320
120	104	182	286
100	84	179	263
80	50	161	211
60		106	106

Ohrum

Pegelstand cm	Tage Wi.	So.	Jahr
400	.		.
380		184	365
360		183	364
340		181	362
320	181	178	359
300	178	176	354
280	168	171	339
260	162	171	333
240	147	168	315
220	133	165	298
200	106	159	265
180	84	151	235
160	61	129	190
140	29	73	102
120	13	6	19
100	.	.	.

Westen

Pegelstand cm	Tage Wi.	So.	Jahr
460	181		365
440	171		355
420	161		345
400	147		331
380	134		318
360	124	184	308
340	115	182	297
320	110	178	288
300	99	174	273
280	89	170	259
260	71	165	236
240	59	156	215
220	24	146	170
200	11	129	140
180	4	57	61
160		15	15

Groß Schwülper

Pegelstand cm	Tage Wi.	So.	Jahr

Unterlagen sind durch Kriegseinwirkung vernichtet.

Greene

Pegelstand cm	Tage Wi.	So.	Jahr
540	181		365
520	177	184	361
500	169	183	352
480	159	183	342
460	151	182	333
440	144	182	326
420	137	181	318
400	126	181	307
380	115	180	295
360	106	179	285
340	100	177	277
320	97	168	265
300	84	156	240
280	64	149	213
260	30	140	170
240	15	104	119
220		15	15

Basse

Pegelstand cm	Tage Wi.	So.	Jahr
460	181		365
440	179		363
420	176		360
400	164		348
380	150		334
360	142	184	326
340	137	182	319
320	127	180	307
300	117	179	296
280	108	177	285
260	101	175	276
240	95	169	264
220	84	164	248
200	63	158	221
180	38	143	181
160	21	108	129
140	8	15	23
120	1		1

Elvershausen

Pegelstand cm	Tage Wi.	So.	Jahr
280		184	365
260		183	364
240		183	364
220		183	364
200	181	183	364
180	179	183	362
160	179	182	361
140	176	182	358
120	161	180	341
100	113	171	284
80	76	148	224
60	10	34	44

Dreeke

Pegelstand cm	Tage Wi.	So.	Jahr
320	181		365
300	168		352
280	144		328
260	126	184	310
240	113	183	296
220	105	182	287
200	97	181	278
180	80	179	259
160	51	177	228
140	19	173	192
120	8	140	146
100	3	105	108
80		45	45
60		8	8

Goldenstedt

Pegelstand cm	Tage Wi.	So.	Jahr
360	.		.
340	181		365
320	141	184	325
300	120	183	303
280	105	182	287
260	99	182	281
240	91	181	272
220	71	179	250
200	44	177	221
180	17	173	190
160	6	145	151
140	6	121	127
120	4	78	82
100		43	43
80		17	17
60		2	2

Bremen

Pegelstand cm	Tage Wi.	So.	Jahr
Tidehochwasser			
920	350		
900	349		
880	349		
860	347		
840	347		
820	344		
800	330		
780	306		
760	255		
740	162		
720	90		
700	45		
680	16		
660	10		
640	4		
620	2		
600	2		

Im So-Halbjahr 1945 hat der Pegel nicht geschrieben.

Pegelstand cm	Tage Wi.	So.	Jahr
Tidesniedrigwasser			
620	349		
600	346		
580	335		
560	310		
540	279		
520	259		
500	249		
480	229		
460	218		
440	196		
420	164		
400	114		
380	58		
360	25		
340	6		
320	1		

Im So-Halbjahr 1945 hat der Pegel nicht geschrieben.

Bremerhaven

Pegelstand cm	Tage Wi.	So.	Jahr
Tidshochwasser			
900	350		706
880	349		705
860	349		705
840	348		704
820	348		704
800	347		703
780	346	356	702
760	341	355	696
740	334	354	688
720	319	345	664
700	284	317	601
680	220	252	472
660	131	152	283
640	71	60	131
620	26	19	45
600	13	4	17
580	6		6
560	2		2
540	1		1

Pegelstand cm	Tage Wi.	So.	Jahr
Tidesniedrigwasser			
600	350		705
580	349		704
560	349		704
540	349		704
520	349		704
500	346		701
480	345	355	700
460	343	354	697
440	338	354	692
420	335	353	688
400	327	350	677
380	311	337	648
360	285	301	586
340	238	264	502
320	173	181	354
300	97	80	177
280	47	17	64
260	16	1	17
240	4		4

Abflüsse und Abflußspenden

Weser

Zählstelle: **Sieburg-Blockholzer Berg**
nach Pegel: **Gieselwerder**

42,4 km von der Vereinigung der Werra und Fulda bei Hann.-Münden.

PN = N.N. + 101,59 m $F_N^{*)}$ = 13 026 km²

Nach Wasserständen um 12 Uhr.
Nach Abflußkurve 1939

Hauptzahlen der Abflüsse

	Nov.	Dez.	Jan.	Febr.	März	April	Mai	Juni	Juli	Aug.	Sept.	Okt.
1941												
	1.	29.	20.	7.	25.	30	19.	27.	öfter	10.	29.	2.,3.
	95,2	68,6	67,7	117	125	105	70,3	71,1	65,3	70,3	81,5	82,3
	298	104	182	265	272	169	95,4	153	77,9	114	108	205
	1040	160	439	470	497	322	402	421	153	282	158	360
	6.15°-16°°	31.	25.	10.,11.	3.	1.	31.	1.	30.	27.	1.	29.,30
1942												
	30.	4.	23.	27.	1.	30.	20.	24.	15.	20.	19.	3.
	123	108	65,3	54,3	54,3	77,1	55,9	56,6	55,9	62,9	54,3	55,1
	226	217	119	83,0	235	168	65,7	88,5	72,8	70,8	60,8	74,0
	421	379	214	120	971	277	83,2	195	139	102	77,1	117
	9.	18.,19.	4.	19.	20.12°-15°°	3.	24.	2.	25.	5.	16.	21.,25.
1943												
	1.	30.	14.	11.,12.	25.,27.	1.	25.	30.	31.	8.	20.	12.,31
	61,3	71,9	61,3	105	51,3	59,7	48,4	45,5	25,4	22,2	30,0	23,2
	78,8	101	92,0	135	67,3	95,4	109 (63,4)△)	69,3	35,1	33,5	38,6	29,2
	120	195	176	210	92,4	164	+)	103	46,9	47,7	47,7	51,3
	8.	8.	25.	17.	1.,2.	14.		14.	1.	18.	3.,28.	23.
1944												
	7.,9.	15.	1.	29.	8.	30.	31.	1.	2.	28.	2.	8.
	18,7	55,9	77,1	71,9	58,9	87,8	37,7	37,7	39,8	31,2	41,2	39,8
	41,0	86,1	198	155	143	193	59,2	54,9	75,8	63,7	47,0	59,8
	128	142	314	222	270	384	85,9	72,8	147	168	58,9	124
	27.	1.,2.	12.	1.	21.	7.	1.,2.	20.	12.	3.	5.	30.
1945 a)												
	2.	26.	27.	1.	31.	22.	19.	27.	31.	8.,9.	26.	21.
	66,9	91,5	52,8	76,2	(101)	(83,2)	(71,9)	48,4	41,2	41,2	41,9	38,4
	208	286	71,5	408	(163)	(100)	(99,3)	70,3	67,6	107	57,2	48,1
	516	573	99,1	686	(239)	(155)	(164)	94,3	108	233	78,8	67,7
	27.	9.	1.	15.15°-17°°	1.	4.	8.	13.,14.	5.	18.	1.	28.
1941/45												
	73,0	79,2	64,8	84,9	78,1	82,6	56,8	51,9	45,5	45,6	49,8	47,8
	170	159	132	209	176	145	85,7	87,2	65,8	77,8	62,3	83,2
	445	290	248	342	414	260	184	177	119	167	84,1	144

	Winter			Sommer			Jahr		
	NQ	MQ	HQ	NQ	MQ	HQ	NQ	MQ	HQ
1941	67,7	214	1040	65,3	126	421	65,3	169	1040
1942	54,3	176	971	54,3	72,1	195	54,3	124	971
1943	51,3	94,3	210	22,2	52,3 (44,8)△)	(103)△)	22,2	732 (69,4)△)	(210)△)
1944	18,7	136	384	31,2	60,2	168	18,7	98,0	384
1945	66,9	(203)	686	38,4	(75,0)	233	38,4	(139)	686
	Nq	Mq	Hq	Nq	Mq	Hq	Nq	Mq	Hq
1941	(5,20)	(16,4)	(79,8)	(5,01)	(9,67)	(32,3)	(5,01)	13,0	(79,8)
1942	(4,17)	(13,5)	(74,5)	(4,17)	(5,54)	(15,0)	(4,17)	9,52	(74,5)
1943	(3,94)	(7,24)	(16,1)	(1,70)	(4,02) (3,40)△)	(7,91)△)	(1,70)	5,82 (3,35)△)	(16,1)△)
1944	(1,44)	(10,4)	(29,5)	(2,40)	(4,62)	(12,9)	(1,44)	7,52	(29,5)
1945	(5,14)	(15,6)	(52,7)	(2,95)	(5,76)	(17,9)	(2,95)	10,7	(52,7)
	MNQ	MQ	MHQ	MNQ	MQ	MHQ	MNQ	MQ	MHQ
1941/45	51,8	165	658	42,3	77,1	224 +)	39,8	121	658 +)
	MNq	Mq	MHq	MNq	Mq	MHq	MNq	Mq	MHq
	(3,98)	(12,7)	(50,5)	(3,25)	(5,92)	(17,2)	(3,06)	9,29	(50,5)

Äußerste Abflüsse und Abflußspenden 1941/45

	NQ	Nq		HQ	Hq	
1941	65,3	(5,01)	Juli, öfter	1040	(79,8)	am 6. Nov. 1940
1942	54,3	(4,17)	öfter	971	(74,5)	am 20. März
1943	22,2	(1,70)	am 8. August	210 △)	(16,1)	am 17. Febr.
1944	18,7	(1,44)	am 7.,9. Nov. 1943	384	(29,5)	am 7. April
1945	38,4	(2,95)	am 21. Okt.	686	(52,7)	am 15. Febr.

Überh. bek. äußerste Abflüsse u. Abflußspenden **)

NNQ	NNq		HHQ	HHq	
13,9	(1,07)	am 24. Okt. 1949	(1630)	(125)	am 10. Febr. 1946

+) HHQ 2150 beim Edertalsperrenbruch am 17.5.1943; bei MHQ und HQ nicht berücksichtigt.
△) Ohne die durch den Edertalsperrenbruch beeinflussten Wasserstände ermittelt.
a) Brückentrümmereinfluss ab März 1945 ausgeschaltet.
*) q-Angaben für anderes F_N in früher erschienenen Jahrbüchern sind auf F_N 13026 km² umzurechnen.
**) Seit 1915 beeinflusst durch Eder- und Diemeltalsperre; vorher NNQ 10 m³/s am 10. Juli 1893, HHQ 2350 m³/s am 19.1.1841

Weser

Zählstelle: **Bodenwerder**
nach Pegel: **Bodenwerder**

116,05 km von der Vereinigung der Werra und Fulda bei Hann.-Münden.

PN = N.N. + 69,35 m $F_N^{*)}$ = 16 063 km²

Nach Wasserständen um 12 Uhr.
Nach Abflußkurve 1939

Hauptzahlen der Abflüsse ø)

	Nov.	Dez.	Jan.	Febr.	März	April	Mai	Juni	Juli	Aug.	Sept.	Okt.
1941												
am	1.	29.	20.	7.,8.	25.	29.	20.	28.	12.,13.	10.	28.	8.
NQ	110	101	106	156	156	139	88,1	86,2	75,7	87,2	104	97,0
MQ	372	153	259	346	342	223	114	185	94,3	140	138	266
HQ	1140	329	549	640	593	400	398	466	184	373	192	473
am	7.6°-7°°	31.	25.	10.	3.	1.	31.	1.	31.	27.	2.	30.
1942												
am	30.	4.,5.	28.	28.	3.	30.	öfter	öfter	15.	öfter	7.,20.	14.
NQ	177	144	85,2	94,1	77,6	101	75,7	73 8	70,1	77,6	66,5	65,6
MQ	301	292	171	119	305	227	86,3	104	91,0	91,2	72,1	91,0
HQ	562	477	323	152	1102	385	100	233	165	133	84,3	159
am	9.	19.	5.	20.	21.6°°	2.	5.	3.	25.	6.	17.	21.
1943												
am	2.	30.	14.	12.	28.	1.	17.	30.	öfter	7.	21.	13.
NQ	80,4	95,1	84,3	152	69,2	80,4	65,6 (66,2)△)	57,5	34,4	30,5	36,5	28,5
MQ	105	131	124	193	92,4	133	127	84,3	44,1	40,1	45,3	35,3
HQ	152	259	242	292	145	220	+)	125	57,5	53,3	55,9	47,6
am	9.	8.	25.	18.	1.	öfter		14.	2.	19.	29.	1.
1944												
nm	8.	18.	1.	29.	8.	30.	31.	1.	4.	28.,30.	4.,30.	16.,17.
NQ	25,4	71,0	97,0	104	87,2	123	62,9	57,5	56,7	50,0	56,7	51,6
MQ	48,9	104	271	221	214	255	88,1	75,8	106	95,0	62,9	74,1
HQ	139	173	469	305	402	460	116	93,1	192	215	75,7	132
am	30.	1.	11.	1.	22.	7.,8.	2.,3.	20.	13.	4.	6.	31.
1945 a)												
am	2.,3.	31.	28.,29.	1.	31.	22.	21.	30.	30.,31.	8.	26.	17.
NQ	85,2	140	75,7	116	145	102	94,1	71,0	55,9	51,6	59,3	48,4
MQ	262	374	99,4	504	230	133	127	86,7	77,8	151	78,9	60,2
HQ	624	700	135	803	315	176	212	113	117	402	116	123
am	26.	9.	31.	16.	1.	12.	9.	15.	6.	19.	1.	28.
1941/45												
MNQ	95,6	110	89,6	124	107	109	77,3	69,2	58,6	59,4	64,6	58,2
MQ	218	211	181	277	237	194	108	107	82,6	103	79,4	105
MHQ	523	388	344	438	511	328	207	206	143	235	105	187

	Winter			Sommer			Jahr		
	NQ	MQ	HQ	NQ	MQ	HQ	NQ	MQ	HQ
1941	101	278	1140	75,7	156	473	75,7	217	1140
1942	77,6	237	1102	89,3	233	385	85,6	163	1102
1943	69,2	129	292	28,5	(55,5)△) 62,6	125△)	28,5	(92,0)△) 93,4	292△)
1944	25,4	195	469	50,0	83,9	215	25,4	134	469
1945	75,7	264	303	48,4	97,2	402	48,4	180	803
	Nq	Mq	Hq	Nq	Mq	Hq	Nq	Mq	Hq
1941	(6,29)	(17,2)	(71,0)	(4,71)	(9,71)	(29,4)	(4,71)	12,5	(71,0)
1942	4,83	(14,3)	(68,6)	(4,08)	(5,56)	(14,5)	(4,08)	10,1	(68,6)
1943	(4,31)	(8,03)	(18,2)	(1,77)	(3,44)△) (3,40)	(7,78)	(1,77)	(5,78)△) 5,54	(18,2)
1944	(1,58)	(11,5)	(29,2)	(3,11)	(5,22)	(13,4)	(1,58)	8,34	(29,2)
1945	(4,71)	(16,4)	(50,0)	(30,1)	(6,05)	(25,0)	(30,1)	11,2	(50,0)
	MNQ	MQ	MHQ	MNQ	MQ	MHQ	MNQ	MQ	MHQ
1941/45	69,8	219	761	53,6	97,8	290 +)	48,7	158	761 +)
	MNq	Mq	MHq	MNq	Mq	MHq	MNq	Mq	MHq
	(4,35)	(13,6)	(47,4)	(3,34)	(6,09)	(18,1)	(3,03)	9,84	(47,4)

Äußerste Abflüsse und Abflußspenden 1941/45

	NQ	Nq		HQ	Hq	
1941	75,7	(4,71)	am 12.,13. Juli	1140	(71,0)	am 7. Nov. 1940
1942	65,6	(4,08)	am 14. Okt.	1102	(68,6)	am 21. März
1943	28,5	(1,77)	am 13. Okt.	292△)	(18,2)	am 18. Febr.
1944	25,4	(1,58)	am 8. Nov. 1943	469	(29,2)	am 11. Jan.
1945	48,4	(30,1)	am 17. Okt.	803	(50,0)	am 16. Febr.

Überh. bek. äußerste Abflüsse u. Abflußspenden **)

NNQ	NNq		HHQ	HHq	
21,0	(1,31)	am 25. Okt. 1949 (Nach Abflußkurve 1939)	1890	(118)	am 11. Febr. 1946

+) HHQ 1481 bei Edertalsperrenbruch am 17.5.1943; bei MHQ und HQ nicht berücksichtigt.
△) Ohne die durch den Edertalsperrenbruch beeinflußten Wasserstände ermittelt.
a) Brückentrümmereinfluß ab April-Juli 1945 ausgeschaltet.
*) q-Angaben für anderes F_N in früher erschienenen Jahrbüchern sind auf F_N 16063 umzurechnen.
**) Seit 1915 beeinflusst durch die Eder- und Diemeltalsperre; vorher NNQ 13 m³/s im Juli 1893 öfter, HHQ 2680 m³/s am 19. Januar 1841
ø) Eishemmung beseitigt: 18.1. - 6.3.1942

Weser — Pegel: Porta

198,4 km von der Vereinigung der Werra und Fulda bei Hann.-Münden.

PN = N.N. + 37,01 m Nach Abflußkurve 1939 F_N = 19 184 km²

Abflußjahr 1941 u. April-Okt. 1945 nach Wasserständen um 12 Uhr.
Nov. 1941 – März 1945 nach mittleren Tageswasserständen.

Hauptzahlen der Abflüsse ϕ)

	Nov.	Dez.	Jan.	Febr.	März	April	Mai	Juni	Juli	Aug.	Sept.	Okt.
1941												
am	1.	28.	20.	8.	25.	30.	öfter	28.	13.	10.	30.	5.
NQ	121	120	135	179	177	153	108	101	83,7	103	111	108
MQ	421	204	294	400	369	243	127	194	103	149	150	306
HQ	1230	507	599	764	662	451	249	440	172	320	201	548
am	6.7.-10.-11.	31.	25.	11.	4.	1.	31.	2.	31.	28.	1.	30.
1942												
am	30.	3.,4.	28.	öfter	14.	30.	21.	25.	6.	31.	20.	4.,5.
NQ	192	166	114	116	102	123	89,1	84,6	78,3	87,3	75,6	76,5
MQ	343	346	223	144	367	255	108	117	112	106	84,9	114
HQ	616	523	410	166	1216	419	130	216	221	153	101	214
am	9.,10.	19.,20.	5.	14.	22.-25.-24.		14.	4.	24.	6.	17.,18.	24.
1943												
am	1.	29.	13.	3.	27.	1.	18.	29.	25.,26.	2.,8.	23.	31.
NQ	105	115	100	183	92,0	108	79,2	74,7	47,0	43,4	51,0	42,8
MQ	134	159	154	247	120	156	144a) (148)a)	101	60,7	56,7	64,9	50,4
HQ	174	282	257	356	184	238	+)	125	78,3	75,6	87,3	69,3
am	10.	9.	26.	17.	1.	13.,14.		15.,17.	1.	31.	4.	1.
1944												
am	4.,11.	16.	1.	29.	7.	30.	30.	1.,2.	4.	28.	1.,4.	16.
NQ	40,3	84,6	114	137	113	144	84,6	78,3	75,6	63,9	68,4	62,2
MQ	64,7	124	323	260	257	271	111	99,3	125	111	74,0	83,7
HQ	193	201	633	389	464	483	144	129	199	213	82,8	141
am	30.	2.	11.	10.,11.	15.	8.	1.	19.	13.	4.,5.	7.	31.
1945 a)												
am	5.	28.,31.	23.	1.	31.	20.,21.	22.	29.	31.	9.	27.	23.
NQ	98,0	159	77,4	113	168	123	111	92,0	78,3	66,6	79,2	70,2
MQ	298	421	124	585	263	(156)	153	112	102	190	102	82,6
HQ	754	784	229	872	354	223	243	139	135	543	153	141
am	26.	10.	19.,20.	16.-17.	1.	10.	9.	16.	7.	19.	1.	29.
1941/45												
MNQ	111	129	108	146	130	130	94,4	86,1	72,6	72,8	77,0	71,9
MQ	252	251	224	327	275	216	129	107	101	123	95,2	127
MHQ	593	459	426	509	576	363	179+)	210	161	261	125	223

	Winter			Sommer			Jahr		
	NQ	MQ	HQ	NQ	MQ	HQ	NQ	MQ	HQ
1941	120	321	1230	83,7	171	548	83,7	245	1230
1942	102	282	1216	75,6	107	221	75,6	194	1216
1943	92,0	161	356	42,8	78,8 (72,7)a)	131a)	42,8	120 (117)a)	356a)
1944	40,3	216	633	62,2	101	213	40,3	158	633
1945	98,0	(304)	872	66,6	124	543	66,6	(213)	872
	Nq	Mq	Hq	Nq	Mq	Hq	Nq	Mq	Hq
1941	(6,26)	(16,7)	(64,0)	(4,36)	(8,91)	(28,6)	(4,36)	12,8	(64,0)
1942	(5,32)	(14,7)	(63,4)	(3,94)	(5,58)	(11,5)	(3,94)	1,01	(63,4)
1943	(4,80)	(8,39)	(18,6)	(2,23)	(4,15) (3,79)a)	(6,83)a)	(2,23)	6,25 (6,10)a)	(18,6)a)
1944	(2,10)	(11,3)	(33,0)	(3,24)	(5,26)	(11,1)	(2,10)	8,24	(33,0)
1945	(5,11)	(15,8)	45,5	3,47	6,46	28,3	3,47	(11,1)	45,5
	MNQ	MQ	MHQ	MNQ	MQ	MHQ	MNQ	MQ	MHQ
1941/45	90,5	257	861	66,2	117	331+)	61,8	186	861+)
	MNq	Mq	MHq	MNq	Mq	MHq	MNq	Mq	MHq
	(4,72)	(13,4)	(44,9)	(3,45)	(6,10)	(17,3)a)	(3,22)	9,70	(44,9)a)

Äußerste Abflüsse und Abflußspenden 1941/45

	NQ	Nq		HQ	Hq	
1941	83,7	(4,36)	am 13. Juli	1230	(64,0)	am 8. Nov. 1940
1942	75,6	(3,94)	am 20. Sept.	1216	(63,4)	am 22., März
1943	42,8	(2,23)	am 31. Okt.	356a)	(18,6)a)	am 17. Febr.
1944	40,3	(2,10)	am 4., 11. Nov. 1943	633	(33,0)	am 11. Jan.
1945	66,6	(3,47)	am 9. August	872	(45,5)	am 16., 17. Febr.

Überh. bek. äußerste Abflüsse u. Abflußspenden**)

NNQ	NNq		HHQ	HHq	
25,0	(1,30)	am 1. Dez. 1921	2550	(133)	am 10. Febr. 1946

**)Seit 1915 beeinflußt durch die Eder- und Diemeltalsperre; vorher HHQ 2950 m³/s am 20.1.1841
ϕ)Eishemmung ausgeschaltet: 21.1.-12.3.1942; 14.-17.2.1943.
+)HHQ 941 durch Edertalsperrenbruch am 17.5.1943; bei MHQ und HQ nicht berücksichtigt.
a)Ohne die durch den Edertalsperrenbruch beeinflußten Wasserstände ermittelt.
a)Brückentrümmereinfluß April – Juni 1945 ausgeschaltet.

Weser — Pegel: Drakenburg

278,9 km von der Vereinigung der Werra und Fulda bei Hann.-Münden.

PN = N.N. + 14,00 m Nach Abflußkurve 1939 F_N = 22 036 km²

Sept.-Okt. 1943 nach mittleren Tageswasserständen,
sonst nach Wasserständen um 12 Uhr.

Hauptzahlen der Abflüsse ϕ)

	Nov.	Dez.	Jan.	Febr.	März	April	Mai	Juni	Juli	Aug.	Sept.	Okt.
1941												
am	1.	29.,30.	21.	28.	26.	30.	21.,28.	29.	13.	11.	30.	5.
NQ	130	143	158	344	218	178	126	112	96,5	119	124	118
MQ	469	237	345	477	431	284	146	208	111	163	168	328
HQ	1300	390	698	918	787	539	179	417	132	299	214	603
am	9.-13.-14.-15.		26.	12.	4.	1.	1.	3.	1.	29.	1.	31.
1942												
am	30.	3.	29.	28.	8.	30.	25.	26.	7.	31.	14.	5.
NQ	219	196	116	127	112	146	108	94,7	84,8	92,0	81,2	83,9
MQ	386	385	245	147	430	301	125	129	127	119	91,9	129
HQ	662	569	484	172	1320	482	145	218	243	160	108	247
am	10.	20.	6.	21.	22.,23.	4.	1.	4.	25.	7.	18.	25.
1943												
am	2.	28.	öfter	4.	26.,28.	1.,7.	18.	30.	26.	5.	23.	15.
NQ	125	141	141	218	111	132	90,2	86,6	46,4	41,6	51,2	38,4
MQ	162	190	196	290	143	177	134 (120)a)	113	64,7	55,7	67,1	50,0
HQ	200	286	283	413	212	256	+)	134	88,4	75,8	91,1	74,0
am	10.	9.,10.	17.	17.	1.	14.		16.,20.	1.	29.	5.	1.
1944												
am	8.	19.	1.	29.	9.	30.	31.	2.,3.	4.,5.	öfter	18.	11.
NQ	39,2	93,8	125	165	137	167	94,7	88,4	90,2	70,4	71,3	66,8
MQ	63,8	135	348	295	282	295	126	110	134	120	75,5	83,1
HQ	166	204	635	440	493	493	161	144	202	214	82,1	123
am	30.	3.	12.	11.	15.	9.	1.	20.	14.	5.	8.	31.
1945												
am	5.	31.	29.,30.	1.	31.	21.	22.	30.	31.	8.	28.	öfter
NQ	105	188	83,0	296	(192)	146	(118)	93,8	75,8	61,4	76,7	68,6
MQ	310	474	147	661	(295)	(182)	(160)	110	96,2	166	99,3	78,5
HQ	803	845	249	934	(393)	240	(231)	132	118	402	143	124
am	27.	11.	20.	18.	1.	8.	10.	1.	8.	20.	1.,2.	30.
1941/45												
MNQ	124	152	125	230	154	154	107	95,1	78,7	76,9	80,9	75,1
MQ	278	284	256	374	316	248	142	134	107	125	100	134
MHQ	626	459	470	575	641	402	179	209	157	230	128	234

	Winter			Sommer			Jahr		
	NQ	MQ	HQ	NQ	MQ	HQ	NQ	MQ	HQ
1941	130	372	1300	96,5	187	603	96,5	279	1300
1942	112	318	1320	81,2	120	247	81,2	218	1320
1943	111	192	413	38,4	84,0 (77,3)a)	154a)	38,4	135 (134)a)	413a)
1944	39,2	237	635	66,8	108	214	39,2	172	635
1945	83,0	(341)	934	61,4	(118)	402	61,4	(229)	934
	Nq	Mq	Hq	Nq	Mq	Hq	Nq	Mq	Hq
1941	5,90	16,9	59,0	(4,38)	8,49	27,4	(4,38)	12,7	59,0
1942	5,08	14,4	59,9	(3,68)	5,45	11,2	(3,68)	9,89	59,9
1943	5,04	8,71	18,7	(1,74)	(3,61) (3,51)a)	(6,99)a)	(1,74)	6,22 (6,13)a)	18,7a)
1944	(1,78)	10,8	28,8	(3,03)	(4,90)	(9,71)	(1,78)	7,81	28,8
1945	(3,77)	(15,5)	(42,4)	(2,79)	(5,35)	(18,2)	(2,79)	(10,4)	(42,4)
	MNQ	MQ	MHQ	MNQ	MQ	MHQ	MNQ	MQ	MHQ
1941/45	95,0	292	920	68,9	123	324+)	63,3	207	920+)
	MNq	Mq	MHq	MNq	Mq	MHq	MNq	Mq	MHq
	(4,31)	(13,3)	(41,7)	(3,13)	(5,58)	(14,7)	(2,87)	9,39	(41,7)

Äußerste Abflüsse und Abflußspenden 1941/45

	NQ	Nq		HQ	Hq	
1941	96,5	(4,38)	am 13. Juli	1300	(59,0)	am 9. Nov. 1940
1942	81,2	(3,68)	am 14. Sept.	1320	(59,9)	am 22., 23. März
1943	38,4	(1,74)	am 15. Okt.	413a)	(18,7)a)	am 17. Febr.
1944	39,2	(1,78)	am 8. Nov. 1943	635	(28,8)	am 12. Jan.
1945	61,4	(2,79)	am 8. August	934	(42,4)	am 18. Febr.

Überh. bek. äußerste Abflüsse u. Abflußspenden**)

NNQ	NNq		HHQ	HHq	
(20,2)	(0,92)	am 22. Sept. 1947	2560	(116)	am 11. Febr. 1946

**)Seit 1915 beeinflußt durch die Eder- und Diemeltalsperre; vorher HHQ (3000) m³/s am 21.1.1841.
ϕ)Eishemmung ausgeschaltet: 23.-31.12.1940; 5.1.-12.2.1941; 13.1.-16.3.1942; 9.-16.1.1943 und 28.-31.1.1945
+)HHQ 743 durch Edertalsperrenbruch am 17.5.1943; bei MHQ und HQ nicht berücksichtigt.
a)Ohne die durch den Edertalsperrenbruch beeinflußten Wasserstände ermittelt

Weser — Pegel: Intschede

331,2 km von der Vereinigung der Werra und Fulda bei Hann.-Münden.

PN = N.N. + 5,80 m Nach Wasserständen um 12 Uhr. F_N = 37 906 km²

Nach Abflußkurve 1939.

Hauptzahlen der Abflüsse ϕ)

	Nov.	Dez.	Jan.	Febr.	März	April	Mai	Juni	Juli	Aug.	Sept.	Okt.
1941												
am	2.	26.,27.	20.	8.	26.	30.	28.	30.	13.	9.	30.	8.,9.
NQ	190	247	280	462	351	287	190	169	135	175	188	170
MQ	642	394	599	920	655	447	227	298	157	227	249	479
HQ	1340	622	1610	2070	1110	733	294	558	193	368	328	861
am	10.,11.	12.	27.	13.	5.,6.	1.	31.	3.	2.	29.	18.	31.
1942												
am	30.	4.	29.	10.	8.	30.	22.	27.,30.	7.	31.	15.	6.
NQ	376	311	182	204	180	234	173	149	134	143	126	132
MQ	628	606	402	218	657	494	198	138	209	196	139	207
HQ	929	865	744	243	2120	733	227	273	380	296	155	388
am	11.	20.	7.	21.	23.,24.**	5.	1.	5.	26.	1.	19.	26.
1943												
am	2.	30.	öfter	4.,5.	öfter	1.	30.	30.	27.	öfter	öfter	20.
NQ	229	219	202	353	176	207	145	139	97,0	92,2	106	94,6
MQ	282	312	328	475	229	284	209 (180)Δ)	156	117	107	125	103
HQ	331	457	632	671	350	393	+)	186	136	132	153	123
am	10.,11.	10.	17.	19.	1.	14.,15.		20.	16.	29.	6.	1.
1944												
am	4.	18.,19.	1.	29.	8.,9.	30.	31.	3.	5.	27.,28.	öfter	10.
NQ	92,8	145	184	264	223	283	152	143	140	108	105	104
MQ	115	196	528	452	438	448	205	173	174	163	111	120
HQ	201	293	842	634	708	655	273	216	245	264	122	156
am	30.	3.	12.	12.	23.	9.	1.	21.	15.	2.	28.	31.
1945												
am	4.	30.	27.	1.	30.	30.	23.	30.	31.	9.	27.	21.
NQ	151	275	165	227	289	230	171	130	122	105	120	118
MQ	395	655	226	886	462	284	221	153	138	250	156	131
HQ	979	1060	298	1220	669	365	293	187	155	549	235	171*)
am	28.	12.	21.	18.	1.	10.	10.	1.	9.	20.	1.	5.
1941/45												
MNQ	208	239	203	302	244	248	166	146	126	125	129	124
MQ	412	433	417	590	488	391	212	196	159	189	156	208
MHQ	756	659	825	968	991	576	268	284	222	322	199	340

	Winter			Sommer			Jahr		
	NQ	MQ	HQ	NQ	MQ	HQ	NQ	MQ	HQ
1941	190	605	2070	135	273	861	135	437	2070
1942	180	505	2120	126	190	388	126	346	2120
1943	176	316	671	92,2	138 (132)Δ)	251Δ)	92,2	228 (224)Δ)	671Δ)
1944	92,8	363	842	104	158	273	92,8	260	842
1945	151	480	1220	105	175	549	105	326	1220
	Nq	Mq	Hq	Nq	Mq	Hq	Nq	Mq	Hq
1941	(3,01)	(16,0)	(54,6)	(3,56)	(7,20)	(22,7)	(3,56)	11,5	(54,6)
1942	(4,75)	(13,3)	(55,9)	(3,32)	(5,01)	(10,2)	(3,32)	9,13	(55,9)
1943	(4,64)	(8,34)	(17,7)	(2,43)	3,65 (3,48)Δ)	(6,62)Δ)	(2,43)	5,95 (5,91)Δ)	(17,7)Δ)
1944	(2,45)	(9,58)	(22,2)	(2,74)	(4,17)	(7,20)	(2,45)	6,86	(22,2)
1945	(3,98)	(12,7)	(32,2)	(2,77)	(4,62)	(14,5)	(2,77)	8,60	(32,2)
	MNQ	MQ	MHQ	MNQ	MQ	MHQ	MNQ	MQ	MHQ
1941/45	158	454	1380	112	187	464+)	110	319	1380+)
	MNq	Mq	MHq	MNq	Mq	MHq	MNq	Mq	MHq
	(4,17)	(12,0)	(36,4)	(2,95)	(4,93)	(12,2)	(2,90)	8,42	(36,4)

Äußerste Abflüsse und Abflußspenden 1941/45

	NQ	Nq		HQ	Hq	
1941	13,5	(3,56)	am 13. Juli	2070	(54,6)	am 13. Febr.
1942	126	(3,32)	am 15. Sept.	2120	(55,9)	am 23. März
1943	92,2	(2,43)	August, öfter	671Δ)	(17,7)Δ)	am 19. Febr.
1944	92,8	(2,45)	am 4. Nov. 1943	842	(22,2)	am 12. Jan.
1945	105	(2,77)	am 9. August	1220	(32,2)	am 18. Febr.

Überh. bek. äußerste Abflüsse u. Abflußspenden**)

NNQ	NNq		HHQ	HHq	
51,0	(1,35)	am 18. Okt. 1921	3470	(91,5)	am 17. März 1947

**)Seit 1915 beeinflußt durch die Eder- und Diemeltalsperre; vorher HHQ 4650 m³/s am 21.1.1841.

ϕ)Eishemmung ausgeschaltet: 4.1.–14.2.1941; 15.1.–18.3.1942; 12.–15.1.1943.

*)Künstliche Flutwelle.

+)HHQ 685 durch Edertalsperrenbruch am 17.5.1943; bei MHQ und HQ nicht berücksichtigt.

Δ)Ohne die durch den Edertalsperrenbruch beeinflußten Wasserständen ermittelt.

Werra — Pegel: Witzenhausen

20,8 km oberhalb der Mündung.

PN = N.N. + 131,05 m Nach Abflußkurve 1935/42 F_N = 5 364 km²

Nach Wasserständen um 12 Uhr.

Hauptzahlen der Abflüsse

	Nov.	Dez.	Jan.	Febr.	März	April	Mai	Juni	Juli	Aug.	Sept.	Okt.
1941												
am	1.	24.	öfter	7.	26.	30.	18.,19.	26.,27.	26.,27.	9.	30.	9.
NQ	25,8	28,6	30,0	50,5	72,1	64,2	38,6	41,6	28,6	38,6	37,2	28,6
MQ	120	43,0	73,4	126	140	103	57,4	91,0	42,6	63,0	58,1	99,4
HQ	334	93,5	195	268	214	165	214	211	114	114	91,8	184
am	6.	31.	25.	10.	6.	1.	31.	1.,3.	30.,31.	28.	16.	12.,13.
1942 ϕ)												
am	30.	öfter	27.	22.	15.	30.	21.,22.	28.	11.,16.	29.	15.	6.,8.
NQ	70,5	56,5	25,1	23,7	23,0	42,3	28,6	28,6	24,4	17,6	13,0	17,6
MQ	116	108	55,4	29,1	110	91,5	35,6	46,4	34,8	28,6	19,9	31,3
HQ	227	182	105	32,4	372	154	46,0	98,5	68,9	45,3	29,3	66,0
am	8.	15.	6.	1.	20.	4.	31.	2.	24.	6.	16.	20.
1943												
am	6.	30.	öfter	1.	25.,26.	1.	25.	öfter	25.,30.	8.	19.	29.
NQ	29,3	27,2	17,6	46,0	26,5	30,0	19,6	21,7	16,9	13,6	17,6	14,3
MQ	37,5	49,6	33,7	65,1	34,4	41,7	27,3	33,1	22,9	18,7	22,0	18,0
HQ	47,5	88,5	60,3	102	49,0	59,6	41,6	58,1	30,7	25,1	27,2	21,7
am	8.	8.	25.	17.	1.	13.,14.	3.	12.	1.	25.	27.	4.
1944												
am	7.	19.	1.	öfter	8.	30.	31.	29.,30.	21.,22.	26.	17.	öfter
NQ	13,6	19,6	31,4	38,6	31,4	52,8	25,1	27,2	24,4	16,9	16,3	16,9
MQ	20,7	33,0	81,3	75,0	71,9	112	35,7	35,7	31,4	31,8	20,2	23,5
HQ	47,5	57,3	126	122	135	183	53,5	48,3	38,6	68,9	29,3	37,2
am	30.	1.	11.	6.	21.	7.	2.	20.	öfter	3.	4.	30.
1945*)												
am	1.	31.	28.	1.	30.	20.	20.	30.	30.	8.	25.	öfter
NQ	29,3	46,0	20,3	52,0	56,0	(38,6)	(32,8)	(29,3)	(21,0)	(19,6)	(22,4)	(21,0)
MQ	93,9	111	32,2	162	83,3	(49,9)	(46,2)	(38,3)	(34,0)	(52,6)	(28,2)	(22,9)
HQ	240	194	44,5	240	113	67,3	(85,2)	(56,5)	(50,5)	(121)	(41,6)	(25,1)
am	27.	5.	1.	14.,15.	3.	4.	9.	14.	18.	21.	1.	öfter
1941/45												
MNQ	33,7	35,6	24,9	42,2	41,8	45,6	28,9	29,7	23,1	21,3	21,3	19,7
MQ	77,6	68,9	55,2	91,4	87,9	79,6	40,4	48,9	33,1	38,9	29,7	39,0
MHQ	179	123	106	153	177	126	88,1	94,5	60,5	74,9	43,8	66,8

	Winter			Sommer			Jahr		
	NQ	MQ	HQ	NQ	MQ	HQ	NQ	MQ	HQ
1941	25,8	100	334	28,6	60,0	214	25,8	80,0	334
1942	23,0	85,7	372	13,0	32,7	98,5	13,0	59,0	372
1943	17,6	43,4	102	13,6	23,6	58,1	13,6	33,4	102
1944	13,6	65,5	183	16,3	29,7	68,9	13,6	47,5	183
1945	20,3	87,6	240	(19,6)	(37,1)	(121)	(19,6)	(62,1)	240
	Nq	Mq	Hq	Nq	Mq	Hq	Nq	Mq	Hq
1941	4,80	18,6	62,3	5,33	11,2	39,8	4,80	14,9	62,3
1942	4,29	16,0	69,4	2,42	6,10	18,4	2,42	11,0	69,4
1943	3,28	8,09	19,0	2,54	4,40	10,8	2,54	6,23	19,0
1944	2,54	12,2	34,1	3,04	5,54	12,8	2,54	8,86	34,1
1945	3,78	16,3	44,7	3,65	6,92	22,6	3,65	11,6	44,7
	MNQ	MQ	MHQ	MNQ	MQ	MHQ	MNQ	MQ	MHQ
1941/45	20,1	76,4	246	18,2	36,6	112	17,1	56,4	246
	MNq	Mq	MHq	MNq	Mq	MHq	MNq	Mq	MHq
	3,75	14,2	45,9	3,39	6,82	20,9	3,19	10,5	45,9

Äußerste Abflüsse und Abflußspenden 1941/45

	NQ	Nq		HQ	Hq	
1941	25,8	4,8	am 1. Nov. 1940	334	62,3	am 6. Nov. 1940
1942	13,0	2,42	am 15. Sept.	372	69,4	am 20. März
1943	13,6	2,54	am 8. August	102	19,0	am 17. Febr.
1944	13,6	2,54	am 7. Nov. 1943	183	34,1	am 7. April
1945	(19,6)	3,65	am 8. August	240	44,7	am 27. Nov. 1944, 14., 15. Febr.

Überh. bek. äußerste Abflüsse u. Abflußspenden

NNQ	NNq		HHQ	HHq	
4,6	0,86	am 20. Aug., 15. Sept. 1911; 10. Sept. 1921	(706)	(131)	am 6. Febr. 1909

*) Geklammerte Werte 1945 aus Wasserständen nach Bezugslinie zu Pegel Bliokershausen.

ϕ) Eishemmung ausgeschaltet: 16. Jan. – 3. März 1942.

Fulda — Pegel: Guntershausen

43,6 km oberhalb der Mündung.

PN = N.N. +140,86 m — Nach Abflußkurve 1938 — F_N = 6 360 km²

Nach mittleren Tageswasserständen.

1941 und Mai-August 1943 nach Wasserständen um 12 Uhr.

Eder — Pegel: Schmittlotheim

74,5 km oberhalb der Mündung.

PN = N.N. +246,82 m — Nach Abflußkurve 1934 — F_N = 1198 km²

Nach mittleren Tageswasserständen.

April - Juli 1945 nach Wasserständen um 12 Uhr.

Hauptzahlen der Abflüsse

	Nov.	Dez.	Jan.	Febr.	März	April	Mai	Juni	Juli	Aug.	Sept.	Okt.
1941												
am	30.	26.	20.	6.	25.	27.,30.	21.,28.	25.	4.	5.,6.	22.,27.	2.
NQ	43,9	24,8	24,8	43,0	33,4	26,1	20,0	22,9	24,8	28,1	28,1	39,3
MQ	164	46,3	90,9	120	114	51,8	31,8	53,7	39,5	50,9	45,8	98,7
HQ	787	132	391	217	288	140	223	223	83,2	187	74,0	183
am	6.,[illegible]	[illegible]	31.	10.	3.	1.	31.	1.	13.	26.	1.	12.
1942												
am	30.	3.,4.	13.	27.	2.	30.	20.	öfter	2.	2.	18.	31.
NQ	43,9	39,3	34,9	19,0	19,0	18,4	15,0	20,0	26,8	24,8	34,9	26,1
MQ	100	101	(61,4)	46,2	102	55,2	19,9	33,3	35,4	41,6	43,9	41,6
HQ	221	217	95,8	93,0	587	122	31,8	108	75,3	52,4	52,4	59,2
am	9.	18.	4.	7.	[illegible]	9.	21.	2.	24.	23.,29.	1.	20.
1943												
am	1.	19.	14.	28.	25.	1.	16.	29.	öfter	öfter	19.	10.
NQ	26,8	28,1	27,4	38,4	17,9	22,2	20,6	20,0	15,9	15,9	12,8	10,8
MQ	35,9	42,3	46,3	60,4	25,4	46,0	(35,6) 129 a)	38,4	19,7	19,9	20,4	16,4
HQ	62,8	114	103	95,8	38,4	102	+)	66,4	24,8	27,4	29,5	19,0
am	7.,8.	7.	25.	17.	1.	14.		15.	25.	17.	2.	öfter
1944												
am	7.	17.	23.,24.	29.	3.	29.	21.	3.	öfter	27.	1.	öfter
NQ	12,8	31,8	40,2	21,7	22,2	25,5	15,9	17,9	17,9	16,4	20,0	26,1
MQ	26,0	48,4	107	65,8	61,0	70,6	20,5	22,3	41,0	32,3	30,8	39,6
HQ	93,0	79,2	195	160	127	201	27,4	28,7	122	109	37,4	87,4
am	30.	1.	12.	23.	31.	6.	1.,2.	11.,12.	12.	2.	19.	30.
1945 *)												
nm	3.	31.	öfter	1.	31.	22.	öfter	29.	30.,31.	1.,3.	öfter	öfter
NQ	36,5	34,2	27,4	42,1	(29,5)	(28,1)	(34,9)	(24,8)	(21,7)	(21,7)	(21,7)	(22,9)
MQ	116	164	33,2	225	(54,7)	(43,1)	(49,4)	(29,7)	(27,2)	(48,5)	(26,0)	(23,8)
HQ	321	402	46,9	447	(87,4)	(75,3)	(98,8)	(44,9)	(46,9)	(98,8)	(32,5)	(26,1)
nm	27.	9.	25.	[illegible]	1.	4.	7.,8.	14.	5.	18.	1.	31.
1941/45												
MNQ	32,8	31,6	30,9	32,8	24,4	24,1	21,3	21,1	21,4	21,4	23,5	25,0
MQ	38,4	80,4	67,8	103	71,4	53,3	50,1	35,5	32,6	38,7	33,4	44,0
MHQ	297	189	166	203	226	128	95,3	94,2	70,4	94,9	45,2	74,9

	Winter			Sommer			Jahr		
	NQ	MQ	HQ	NQ	MQ	HQ	NQ	MQ	HQ
1941	24,8	97,4	787	20,0	53,5	223	20,0	75,2	787
1942	18,4	78,1	587	15,0	35,9	108	15,0	56,8	587
1943	17,9	42,4	114	10,8	(44,3) 66,4 a)		10,8	(53,3) 114 a)	
1944	12,8	63,3	201	15,9	31,1	122	12,8	47,1	201
1945	27,4	104	447	(21,7)	(34,2)	(98,8)	(21,7)	(69,0)	447
	Nq	Mq	Hq	Nq	Mq	Hq	Nq	Mq	Hq
1941	(3,90)	(15,3)	(124)	(3,14)	(8,41)	(35,1)	(3,14)	11,8	(124)
1942	(2,89)	(12,3)	(92,3)	(2,36)	(5,64)	(17,0)	(2,36)	(8,93)	(92,3)
1943	(2,81)	(6,67)	(17,9)	(1,70)	(4,21) (6,72) a)	(10,4) a)	(1,70)	(5,21) a) 9,54	(17,9) a)
1944	(2,01)	(9,95)	(31,6)	(2,50)	(4,89)	(19,2)	(2,01)	(7,41)	(31,6)
1945	(4,31)	(16,4)	(70,3)	(3,41)	(5,38)	(15,5)	(3,41)	(10,8)	(70,3)
	MNQ	MQ	MHQ	MNQ	MQ	MHQ	MNQ	MQ	MHQ
1941/45	20,3	77,0	427	16,7	39,1	124 +)	16,1	57,9	427 +)
	MNq	Mq	MHq	MNq	Mq	MHq	MNq	Mq	MHq
	(3,19)	(12,1)	(67,1)	(2,63)	(6,15)	(19,5)	(2,53)	(9,10)	(67,1)

Äußerste Abflüsse und Abflußspenden 1941/45

	NQ	Nq		HQ	Hq	
1941	20,0	(3,14)	am 21.u.28.Mai	787	(124)	am 30.Nov.1940
1942	15,0	(2,36)	am 20.Mai	587	(92,3)	am19.,20.März
1943	10,8	(1,70)	am 10.Okt.	114 Δ)	(17,9) Δ)	nm 7.Dez.1942
1944	12,8	(2,01)	am 7.Nov.1943	201	(31,6)	am 6.April
1945	(21,7)	(3,41)	öfter	447	(70,3)	am 15.Febr.

Überh. bek. äußerste Abflüsse u. Abflußspenden a)

NNQ	NNq		HHQ	HHq	
6,80	(1,07)	am 9.Okt.1921	1000	(157)	Δ) am 1.Jan.1926

*) Ab 1.März 1945 nach Beziehungswasserständen (Brückentrümmerstau ausgeschaltet).

+) HHQ (2800) m /s durch Edertalsperrenbruch am 17.5.1943; bei MHQ und HQ nicht berücksichtigt.

Δ) Ohne die durch den Edertalsperrenbruch beeinflußten Wasserstände ermittelt.

a) Seit 1915 durch die Edertalsperre beeinflußt.

Hauptzahlen der Abflüsse ϕ)

	Nov.	Dez.	Jan.	Febr.	März	April	Mai	Juni	Juli	Aug.	Sept.	Okt.
1941												
am	1.	16.	17.	27.	25.,26.	30.	24.	26.	13.	5.	30.	9.
NQ	4,30	9,04	31,2	15,8	11,0	6,34	3,04	3,48	0,96	2,28	4,90	3,26
MQ	63,4	15,0	59,4	55,2	41,6	14,3	7,17	11,2	2,74	13,2	12,9	27,6
HQ	535	166	208	239	114	49,6	54,6	49,6	5,96	33,0	27,7	70,6
am	5.[illegible]	[illegible]	31.	10.	3.	1.	31.	1.	14.	27.	16.	29.
1942												
am	30.	2.	öfter	öfter	öfter	30.	20.	24.	12.	30.	10.	9.
NQ	9,04	8,58	3,70	3,70	3,70	4,60	2,60	3,48	2,28	3,26	2,44	3,26
MQ	26,0	41,8	10,7	3,70	34,6	27,4	4,39	7,73	10,2	7,06	5,85	16,3
HQ	76,2	123	24,5	3,70	323	79,1	12,2	23,7	37,7	13,9	14,8	50,8
am	8.	12.	6.	öfter	18.21[illegible]	3.	31.	1.	24.	1.	12.	25.
1943												
am	5.,6.	27.	7.	28.	25.	30.	31.	1.	18.	öfter	25.	20.
NQ	9,94	6,34	4,90	13,3	4,90	11,0	4,30	4,30	4,90	4,30	4,60	2,82
MQ	14,2	24,3	23,5	51,2	8,31	25,1	8,57	7,87	7,63	8,10	7,32	4,55
HQ	18,6	77,7	122	117	13,3	56,6	17,2	12,7	13,9	16,5	13,9	8,58
am	23.,24.	7.	24.	16.	1.	12.	2.	20.	22.	16.	11.	22.
1944												
am	öfter	16.	23.	29.	6.	30.	31.	8.,9.	4.	25.	25.	14.,15.
NQ	3,26	8,12	15,8	9,40	4,30	7,10	2,44	5,58	4,90	5,58	5,20	6,12
MQ	13,6	26,3	55,2	24,1	31,7	32,8	5,31	8,76	18,5	15,9	9,31	23,7
HQ	101	84,8	152	57,2	67,9	107	9,04	15,2	63,9	57,2	26,1	94,8
am	30.	1.	11.	1.	21.	6.	1.	19.	30.	1.	1.	20.
1945												
nm	4.	23.	26.	1.	31.	1.	19.	20.,21.	30.	5.	26.	15.
NQ	11,6	26,9	13,3	18,6	9,04	(7,56)	8,58	4,90	3,70	2,12	3,48	2,44
MQ	57,6	59,7	27,7	78,9	23,1	(18,2)	16,8	6,68	8,33	14,2	56,9	5,48
HQ	179	154	57,2	166	40,7	(40,7)	39,7	9,94	20,7	38,7	11,0	20,7
nm	21.	8.	3.,4.	14.	13.	6.	7.,8.	22.	8.	18.	1.	28.
1941/45												
MNQ	7,36	11,8	13,8	12,2	6,59	7,32	4,19	4,35	3,35	3,51	4,12	3,98
MQ	35,0	33,4	35,3	42,6	27,9	56,3	8,45	8,45	9,48	11,7	16,5	15,5
MHQ	182	121	113	117	112	66,2	26,5	22,2	28,4	31,9	32,7	49,1

	Winter			Sommer			Jahr		
	NQ	MQ	HQ	NQ	MQ	HQ	NQ	MQ	HQ
1941	4,30	41,3	535	0,96	12,5	70,6	0,96	26,3	535
1942	3,70	24,4	323	2,28	8,60	84,8	2,28	16,4	323
1943	4,90	24,0	122	2,82	7,34	17,2	2,82	15,6	122
1944	3,26	30,8	152	2,44	13,6	94,8	2,44	22,2	152
1945	(7,56)	43,7	179	2,12	9,56	39,7	2,12	26,5	179
	Nq	Mq	Hq	Nq	Mq	Hq	Nq	Mq	Hq
1941	3,59	3,45	447	0,80	10,4	58,9	0,80	2,24	447
1942	3,09	20,4	270	1,90	7,19	70,8	1,90	13,7	270
1943	4,09	20,0	102	2,35	6,13	14,4	2,35	13,0	102
1944	2,72	25,7	127	2,04	11,3	79,1	2,04	18,5	127
1945	(6,31)	36,5	149	1,77	7,98	33,1	1,77	22,1	149
	MNQ	MQ	MHQ	MNQ	MQ	MHQ	MNQ	MQ	MHQ
1941/45	4,74	32,8	262	2,12	10,3	61,4	2,12	21,5	262
	MNq	Mq	MHq	MNq	Mq	MHq	MNq	Mq	MHq
	3,96	27,4	219	1,77	8,60	51,3	1,77	17,9	219

Äußerste Abflüsse und Abflußspenden 1941/45

	NQ	Nq		HQ	Hq	
1941	0,96	0,80	am 13.Juli	535	447	nm 5.Nov.1940
1942	2,28	1,90	am 12.Juli	323	270	am 18.März
1943	2,82	2,35	nm 20.Okt.	122	102	am 24.Jan.
1944	2,44	2,04	am 31.Mai	152	127	nm 11.Jan.
1945	2,12	1,77	am 5.August	179	149	am 21.Nov.1944

Überh. bek. äußerste Abflüsse u. Abflußspenden

NNQ	NNq		HHQ	HHq	
(750)	(626)	nm 9.Febr.1946	0,52	0,43	28.Aug., 11.Sept. und 16.Okt.1921

ϕ) Eishemmung ausgeschaltet:
16.-30.Dez.1940;
5.Jan.-10.Febr.1941
9.Jan.-17.März 1942 .

Aller — Pegel: Westen

18,3 km oberhalb der Mündung.

PN = N.N. + 10,59 m F_N = 15 221 km²

Nach Abflußkurve 1940
Nach Wasserständen um 12 Uhr.

Hauptzahlen der Abflüsse ø)

	Nov.	Dez.	Jan.	Febr.	März	April	Mai	Juni	Juli	Aug.	Sept.	Okt.
1941												
	1.,2.	28.	20.,21.	5.	28.	30.	27.,28.	28.	13.	1.	10.,11.	9.
	60,6	91,8	93,2	187	133	109	72,4	57,4	45,6	58,5	62,3	55,9
	191	152	185	418	229	174	88,4	103	56,7	78,4	91,4	189
	355	254	337	815	348	249	161	183	75,6	99,6	143	318
	12.	11.,12.	28.	13.	öfter	2.,3.	31.	2.	3.	29.,30.	18.,19.	öfter
1942												
	30.	4.	27.	11.,12.	7.	30.	öfter	25.	11.	29.,31.	öfter	8.
	150	121	71,8	62,0	60,6	90,4	69,3	54,4	46,0	54,5	45,6	47,3
	260	235	168	68,5	226	199	80,2	65,5	91,4	84,3	51,7	88,0
	342	342	320	78,1	790	306	105	80,1	184	150	58,0	184
	13.	19.,20.	8.,9.	1.	22.16ʰʰ	7.	16.,17.	1.	27.	1.	öfter	27.
1943												
	2.	30.,31.	12.	5.	26.	1.	25.	30.	28.	5.	24.,25.	24.
	105	84,2	75,6	134	70,5	85,5	50,1	50,5	39,4	33,0	44,7	36,6
	130	127	123	195	92,1	118	67,3	61,2	48,6	46,0	55,3	42,4
	156	171	170	306	137	166	110	73,0	58,0	61,7	72,4	49,6
	10.	11.	26.	20.,21.	1.	11.	1.	12.	15.	30.	5.	1.
1944												
	7.,8.	19.	1.	27.	8.	25.	31.	3.	23.	öfter	18.	10.
	37,4	52,9	68,1	101	92,5	117	60,6	56,9	43,9	38,2	32,6	34,6
	46,6	68,6	208	166	171	165	88,0	74,2	53,1	49,3	37,2	41,4
	76,9	110.	302	233	286	197	121	96,7	73,6	76,9	41,5	51,4
	30.	3.	17.,18.	13.	21.	öfter	1.	21.	31.	1.	5.,10.	31.
1945												
	4.	31.	28.	1.	30.	30.	22.	27.,28.	1.	7.	27.	öfter
	50,1	84,8	58,0	62,3	99,6	(80,1)	(55,4)	41,5	43,1	36,6	49,1	50,9
	112	190	75,0	260	163	(101)	(74,6)	50,9	48,7	98,0	61,7	53,3
	254	279	90,4	335	258	(138)	(104)	59,6	55,9	171	96,0	62,3
	29.	12.,13.	21.	19.,20.	1.	9.	10.	1.	22.	22.	1.	31.
1941/45												
	80,6	86,9	73,3	109	91,2	96,4	61,6	52,1	43,6	44,6	46,9	45,1
	148	155	152	222	176	151	79,7	71,0	59,7	71,2	59,5	82,3
	237	231	244	355	264	211	120	90,5	89,4	112	82,2	135

	Winter NQ	Winter MQ	Winter HQ	Sommer NQ	Sommer MQ	Sommer HQ	Jahr NQ	Jahr MQ	Jahr HQ
1941	60,6	222	815	45,6	101	318	45,6	161	815
1942	60,6	194	790	45,6	77,1	184	45,6	135	790
1943	70,5	130	306	36,6	53,4	110	36,6	91,4	306
1944	37,4	183	302	32,6	57,2	121	32,6	97,1	302
1945	50,1	(149)	335	38,6	(64,7)	171	38,6	(106)	335
	Nq	**Mq**	**Hq**	**Nq**	**Mq**	**Hq**	**Nq**	**Mq**	**Hq**
1941	3,98	14,6	53,5	3,00	6,64	20,9	3,00	10,6	53,5
1942	3,98	12,7	51,9	3,00	5,07	12,1	3,00	8,87	51,9
1943	4,63	8,54	20,1	2,40	3,51	7,23	2,40	6,00	20,1
1944	2,46	12,0	19,8	2,14	3,76	7,95	2,14	6,38	19,8
1945	3,29	(9,79)	22,0	2,54	(4,25)	11,2	2,54	(6,96)	22,0
	MNQ	**MQ**	**MHQ**	**MNQ**	**MQ**	**MHQ**	**MNQ**	**MQ**	**MHQ**
1941/45	55,8	176	510	39,8	70,7	181	39,8	118	510
	MNq	**Mq**	**MHq**	**MNq**	**Mq**	**MHq**	**MNq**	**Mq**	**MHq**
	3,67	11,6	33,5	2,61	4,64	11,9	2,61	7,75	33,5

Äußerste Abflüsse und Abflußspenden 1941/45

	NQ	Nq		HQ	Hq	
1941	45,6	3,00	am 13.Juli	815	53,5	am 13.Febr.
1942	45,6	3,00	Sept.,öfter	790	51,9	am 22.März
1943	36,6	2,40	am 24.Okt.	306	20,1	am 20.,21.Febr.
1944	32,6	2,14	am 18.Sept.	302	19,8	am 17.,18.Jan.
1945	38,6	2,54	am 7.Auguet	335	22,0	am 19.,20.Febr.

Überh.bek. äußerste Abflüsse u. Abflußspenden

NNQ	NNq		HHQ	HHq	
21,0	1,38	am 8.Sept.1921	1650	108	am 13.März 1881

ø) Eishemmung ausgeschaltet:
28.Jan.-17.Febr.1941
17.Jan.-12.März 1942.

Oker — Pegel: Juliusftau *)

113 km oberhalb der Mündung.

PN = N.N. + 345,124 m F_N **) = 84,8 km²

Nach Abflußkurve 1940
Nach mittleren Tageswasserständen.

Hauptzahlen der Abflüsse o)

	Nov.	Dez.	Jan.	Febr.	März	April	Mai	Juni	Juli	Aug.	Sept.	Okt.
1941												
am	öfter	öfter	öfter	5.,6.	24.,25.	30.	18.,26.	öfter	öfter	4.,5.	öfter	öfter
NQ	1,58	0,74	0,62	0,50	1,26	1,10	0,86	0,32	0,50	0,62	0,74	0,40
MQ	5,80	1,02	1,28	2,68	4,21	3,37	2,00	1,48	0,85	2,01	2,88	5,50
HQ	(55,8)	1,90	4,00	6,90	15,3	10,7	27,3	6,30	3,60	9,30	16,7	(36,8)
am	5 3ʰʰ	6.3.	23.	11.	3.	14.	30.	1.	13.	14.	15.	18.
1942												
am	30.	4.	öfter	öfter	öfter	30.	öfter	23.,24.	öfter	öfter	öfter	4.,5.
NQ	1,90	1,26	0,86	0,14	0,12	0,74	0,40	0,40	0,32	0,24	0,17	0,17
MQ	4,01	5,46	1,32	0,36	2,02	3,40	0,60	0,64	4,46	1,32	0,29	3,10
HQ	11,4	26,7	2,22	0,86	13,5	10,3	1,58	1,58	34,5	7,85	1,58	17,6
am	7.	11.	3.,4.	öfter	18.	3.	27.	25.	23.	2.	26.	23.
1943												
am	5.	öfter	öfter	28.	öfter	2,3.	öfter	öfter	30.,31.	6.	öfter	öfter
NQ	1,42	0,50	0,50	1,26	0,50	0,98	0,32	0,32	0,32	0,17	0,40	0,24
MQ	1,91	2,53	1,35	4,13	0,72	2,08	0,59	0,93	1,10	2,04	1,15	0,37
HQ	2,88	10,3	7,50	23,0	1,42	7,20	1,10	8,20	6,30	17,6	4,25	0,74
am	7.	9.	23.	15.	29.	12.	1.,2.	11.	2.	23.	1.	1.
1944												
am	öfter	17.,18.	22.	öfter	öfter	1.,2.	öfter	1.	öfter	öfter	öfter	öfter
NQ	0,24	0,62	2,38	0,74	0,50	1,26	0,50	0,62	0,50	0,24	0,17	0,32
MQ	1,43	1,80	7,85	2,14	1,16	8,44	1,21	1,76	1,74	1,10	0,30	0,78
HQ	11,8	6,30	(36,2)	7,85	2,70	24,1	2,88	5,25	18,6	7,35	1,42	2,88
am	29.	20.	3.	3.	20.	6.	1.	19.	23.	1.	26.	20.
1945												
am	1.	30.,31.	20.	4.	28.,29.	29.,30.	31.	21.,22.	öfter	7.	26.	24.,25.
NQ	1,26	1,58	0,17	2,38	(2,22)	(1,74)	(0,86)	(0,24)	(0,32)	(0,32)	0,40	0,74
MQ	4,29	3,08	0,65	5,25	(3,81)	(2,34)	(1,58)	(0,46)	(1,28)	(5,47)	0,75	1,33
HQ	11,8	8,20	1,42	11,8	(7,20)	(6,00)	(4,25)	(0,74)	(19,5)	(52,3)	1,74	6,90
am	24.	8.	1.,2.	14.	10.	7.	6.	1.	17.	12.	1.	27.
1941/45												
MNQ	1,28	0,94	0,91	1,00	0,92	1,16	0,59	0,38	0,39	0,32	0,38	0,37
MQ	3,49	2,78	2,49	2,91	2,38	3,93	1,20	1,05	1,89	2,39	1,07	2,22
MHQ	18,7	10,7	10,3	10,1	8,02	11,7	7,42	4,41	16,5	19,0	5,14	13,0

	Winter NQ	Winter MQ	Winter HQ	Sommer NQ	Sommer MQ	Sommer HQ	Jahr NQ	Jahr MQ	Jahr HQ
1941	0,50	3,05	(55,8)	0,32	2,46	(36,8)	0,32	2,75	(55,8)
1942	0,12	2,79	26,7	0,17	1,75	34,5	0,12	2,26	34,5
1943	0,50	2,09	23,0	0,17	1,03	17,6	0,17	1,55	23,0
1944	0,24	3,81	(36,2)	0,17	1,15	18,6	0,17	2,47	(36,2)
1945	0,17	3,20	11,8	0,24	1,83	(52,3)	0,17	2,51	(52,3)
	Nq	**Mq**	**Hq**	**Nq**	**Mq**	**Hq**	**Nq**	**Mq**	**Hq**
1941									
1942									
1943									
1944									
1945									
	MNQ	**MQ**	**MHQ**	**MNQ**	**MQ**	**MHQ**	**MNQ**	**MQ**	**MHQ**
1941/45	0,31	2,99	30,7	0,21	1,64	32,0	0,19	2,31	40,4
	MNq	**Mq**	**MHq**	**MNq**	**Mq**	**MHq**	**MNq**	**Mq**	**MHq**

Äußerste Abflüsse und Abflußspenden 1941/45

	NQ	Nq		HQ	Hq	
1941	0,32		Juni,öfter	(55,8)		am 5.Nov.1940
1942	0,12		März,öfter	34,5		am 23.Juli
1943	0,17		am 6.August	23,0		am 15.Febr.
1944	0,17		Sept.,öfter	(36,2)		am 3.Jan.
1945	0,17		am 20.Jan.	(52,3)		am 12.August

Überh.bek. äußerste Abflüsse u. Abflußspenden

NNQ	NNq		HHQ	HHq	
0,10		Sept. 1929,öfter	(113)		am 30.Dez.1925

*) Ohne die im Dammgraben abgeleiteten Abflüsse.
**) F_N ohne Dammgraben und Schalkergraben = 68,1 km².
o) Nach Angaben der Harzwasserwerke.

Oker — Pegel: Ohrum

73 km oberhalb der Mündung.

PN = N.N. + 75,52 m F_N = 805 km²

Nach Abflußkurve 1936
Nach mittleren Tageswasserständen.

Hauptzahlen der Abflüsse

	Nov.	Dez.	Jan.	Febr.	März	April	Mai	Juni	Juli	Aug.	Sept.	Okt.
1941												
	25.	16.	20.	27.	27.	30.	18.	28.	26.	4.	8.	6.
	2,26	1,47	1,41	5,86	3,34	4,20	2,73	1,67	1,08	1,02	1,11	1,08
	(14,3)	4,57	7,65	14,7	11,4	9,21	7,50	8,14	3,62	4,17	5,80	14,1
	(49,8)	17,3	25,0	52,4	26,6	17,0	75,0	50,5	10,5	9,51	20,6	49,8
	6.	31.	23.	9 19**	4.	14.	31 6**	1.	14.	15.	16.	19.
1942												
	30.	3.	27.	13.	6.	28.	30.	29.	7.	15. öfter		öfter
	7,20	5,48	2,08	1,30	1,08	1,87	1,08	1,02	1,02	0,93	0,87	1,05
	14,5	15,0	6,10	2,33	11,2	9,56	2,32	1,87	6,02	2,76	1,12	4,85
	30,3	45,4	16,0	4,27	64,6	25,0	3,97	4,35	29,7	12,3	2,73	18,8
	8.	12.	4.	1.	19 6**	3.	4.	15.	24.	3.	27.	25.
1943												
	14.	28.	12.	11.	30.	27.	30.	5.	5.	öfter	öfter	25.
	2,13	1,11	1,08	2,84	1,11	1,11	0,90	0,96	1,11	(0,90)	1,08	1,08
	4,32	(4,92)	3,21	7,48	(2,29)	4,43	(1,57)	1,90	2,41	(2,84)	2,65	1,50
	7,42	13,7	10,9	21,8	3,82	11,4	3,67	10,5	7,09	13,9	6,88	3,21
	7.	9.	24.	17.	1.	13.	3.	11.	19.	23.	1.	10.
1944												
	9.	18.	1.	22.	4.	3.	30.	8.	17.,21.	25.	12.	15.
	1,11	1,08	3,34	1,95	1,51	7,09	1,55	1,20	1,05	1,08	(1,02)	1,08
	1,99	3,22	15,6	7,75	9,95	(21,4)	4,84	4,41	3,90	3,02	(1,31)	(2,00)
	12,2	8,96	47,1	16,5	22,0	43,8	10,4	16,8	15,8	15,8	(1,67)	4,12
	30.	1.	11.	1.	14.	7.	7.	19.	23.	2.	29.	20.
1945												
	4.	25.	28.	1.	29.	25.	22.	4.,9.	29.	8.	13.	1.
	1,79	2,13	1,14	1,83	2,95	2,40	1,05	1,08	0,85	1,11	1,14	0,90
	8,07	8,19	2,06	15,5	9,39	5,07	3,51	2,55	5,55	1,45	2,92	3,58
	20,6	21,1	3,53	25,8	15,3	10,6	9,62	9,51	18,0	49,3	7,09	11,4
	26.	8.	1.	16.	1.	7.	7.	8.	17.	20.	2.	28.
1941/45												
	2,90	2,25	1,81	2,76	2,00	3,33	1,46	1,19	1,02	1,01	1,04	1,04
	8,64	7,18	6,92	9,55	8,85	9,93	3,96	3,77	4,30	2,85	2,76	5,21
	24,1	21,3	20,5	24,2	26,5	21,6	20,53	18,3	16,2	20,2	7,79	17,5

	Winter			Sommer			Jahr		
	NQ	MQ	HQ	NQ	MQ	HQ	NQ	MQ	HQ
1941	1,41	10,2	52,4	1,02	7,22	75,0	1,02	8,68	75,0
1942	1,08	(9,86)	64,6	0,87	(3,17)	29,7	0,87	6,49	64,6
1943	1,08	(4,39)	21,8	0,90	(2,14)	13,9	0,90	(3,26)	21,8
1944	1,08	(9,99)	47,1	(1,02)	(3,25)	16,8	(1,02)	(6,60)	47,1
1945	1,14	7,94	25,8	0,85	5,46	49,3	0,85	6,69	49,3
	Nq	Mq	Hq	Nq	Mq	Hq	Nq	Mq	Hq
1941	1,75	1,27	65,3	1,27	8,97	93,2	1,27	10,8	93,2
1942	1,34	(12,2)	80,2	1,08	(3,94)	36,9	1,08	8,06	80,2
1943	1,34	(5,45)	27,1	1,12	(2,66)	17,3	1,12	(4,05)	27,1
1944	1,34	(12,4)	58,5	(1,27)	(4,04)	20,9	(1,27)	(8,20)	58,5
1945	1,42	9,86	32,0	1,06	6,78	61,2	1,06	8,31	61,2
	MNQ	MQ	MHQ	MNQ	MQ	MHQ	MNQ	MQ	MHQ
1941/45	1,16	8,48	42,3	0,93	4,25	56,9	0,93	6,34	51,6
	MNq	Mq	MHq	MNq	Mq	MHq	MNq	Mq	MHq
	1,44	10,5	52,5	1,16	5,28	45,8	1,16	7,88	64,1

Äußerste Abflüsse und Abflußspenden 1941/45

	NQ	Nq		HQ	Hq	
1941	1,02	1,27	am 4.Aug.	75,0	93,2	am 31.Mai
1942	0,87	1,08	Sept.,öfter	64,6	80,2	am 19.März
1943	0,90	1,12	am 30.Mai,Aug.öfter	21,8	27,1	am 17.Febr.
1944	(1,02)	(1,27)	am 12.Sept.	47,1	58,5	am 11.Jan.
1945	0,85	1,06	am 29.Juli	49,3	61,2	am 20.Aug.

Überh. bek. äußerste Abflüsse u. Abflußspenden

NNQ	NNq		HHQ	HHq	
(0,25)	(0,31)	am 23.Okt.1949 *)	107	133	am 9.Febr.1946

*) Nach Bezugswasserständen zu Pegel Welfenbüttel-Kläranlage, sonst 0,57 m³/s = 0,71 l/s km² am 2.März und 5.August 1947.

Radau — Pegel: Harzburg *)

14 km oberhalb der Mündung.

PN = N.N. + 406,91 m F_N = 17,8 km²

Nach Abflußkurve 1939
Nach mittleren Tageswasserständen.

Hauptzahlen der Abflüsse **)

	Nov.	Dez.	Jan.	Febr.	März	April	Mai	Juni	Juli	Aug.	Sept.	Okt.
1941												
am	2.,30.	öfter	öfter	öfter	24.,25.	öfter	öfter	öfter	öfter	öfter	öfter	öfter
NQ	0,23	0,06	0,06	0,23	0,23	0,38	0,12	0,09	0,04	0,06	0,09	0,06
MQ	1,21	0,16	0,22	0,45	0,71	0,65	0,51	0,31	0,13	0,24	0,38	0,84
HQ	(5,70)	0,23	1,22	1,38	2,60	2,10	(7,42)	1,56	1,77	1,38	(3,85)	(7,18)
am	5.	öfter	21.	10.	2.	14.	30.1**	29.	13.	14.	15.	18.,21**
1942												
am	15.,16.	2.	öfter	öfter	öfter	öfter	öfter	öfter	öfter	öfter	öfter	öfter
NQ	0,33	0,28	0,12	0,09	0,06	0,23	0,15	0,12	0,12	0,06	0,04	0,04
MQ	0,63	0,86	0,28	0,11	0,24	0,60	0,20	0,18	0,88	0,22	0,07	0,33
HQ	2,60	3,58	0,62	0,15	0,56	1,66	0,38	0,56	(5,70)	1,77	0,33	2,10
am	7.	11.	2.,4.	1.,2.	25.	1.	27.	15.	23.	2.	26.	23.
1943												
am	öfter	31.	19.	27.,28.	öfter	öfter	öfter	öfter	öfter	öfter	17.,24.	öfter
NQ	0,23	0,12	0,09	0,15	0,06	0,12	0,06	0,06	0,03	0,02	0,06	0,06
MQ	0,32	0,39	0,22	0,52	0,09	0,34	0,10	0,15	0,11	0,38	0,15	0,07
HQ	0,74	1,38	1,47	2,95	0,44	1,15	0,15	1,56	0,44	3,45	0,44	0,09
am	6.	8.	23.	15.	31.	12.	öfter	11.	12.	22.	1.	öfter
1944												
am	öfter	öfter	öfter	28.,29.	öfter	1.,2.	31.	1.	öfter	öfter	öfter	26.,27.
NQ	0,06	0,12	0,33	0,23	0,23	0,33	0,19	0,19	0,19	0,15	0,15	0,04
MQ	0,17	0,27	0,95	0,47	0,33	1,25	0,37	0,43	0,34	0,35	0,15	0,12
HQ	2,95	2,10	(5,09)	1,80	0,74	3,71	0,74	2,22	3,19	2,73	0,19	0,62
am	29.	19.	3.	3.	20.	25.	1.	19.	23.	1.	4.	31.
1945												
am	4.,5.	öfter	öfter	1.	28.,29.	29.,30.	30.,31.	21.,22.	öfter	7.	26.,27.	öfter
NQ	0,15	0,15	0,06	0,06	0,56	(0,44)	0,28	0,09	0,12	0,12	0,15	0,19
MQ	0,61	0,48	0,08	0,96	0,93	(0,59)	(0,41)	0,15	0,32	1,08	0,25	0,31
HQ	2,10	1,47	0,15	2,75	1,77	1,30	(1,01)	0,23	3,50	(9,65)	0,68	1,99
am	21.	8.	öfter	14.	10.	7.	6.	1.	17.	12.10**	1.	27.
1941/45												
MNQ	0,20	0,15	0,13	0,15	0,23	0,30	0,16	0,11	0,10	0,08	0,10	0,08
MQ	0,59	0,43	0,35	0,50	0,46	0,69	0,32	0,24	0,36	0,45	0,20	0,33
MHQ	2,82	1,75	1,71	1,81	1,22	1,98	1,94	1,23	2,92	3,80	1,10	2,40

	Winter			Sommer			Jahr		
	NQ	MQ	HQ	NQ	MQ	HQ	NQ	MQ	HQ
1941	0,06	0,56	(5,10)	0,04	0,40	(7,42)	0,04	0,48	(7,42)
1942	0,06	0,46	3,58	0,04	0,32	(5,70)	0,04	0,39	(5,70)
1943	0,06	0,31	2,95	0,02	0,16	3,45	0,02	0,23	3,45
1944	0,06	0,57	(5,09)	0,04	0,29	3,19	0,04	0,43	(5,09)
1945	0,06	0,60	2,75	0,09	0,42	(9,65)	0,06	0,51	(9,65)
	Nq	Mq	Hq	Nq	Mq	Hq	Nq	Mq	Hq
1941									
1942									
1943									
1944									
1945									
	MNQ	MQ	MHQ	MNQ	MQ	MHQ	MNQ	MQ	MHQ
1941/45	0,06	0,50	4,01	0,05	0,32	5,88	0,04	0,41	6,26
	MNq	Mq	MHq	MNq	Mq	MHq	MNq	Mq	MHq

Äußerste Abflüsse und Abflußspenden 1941/45

	NQ	Nq		HQ	Mq	
1941	0,04		Juli,öfter	(7,42)		am 30.Mai
1942	0,04		Sept.,Okt.,öfter	(5,70)		am 23.Juli
1943	0,02		Aug.,öfter	3,45		am 22.August
1944	0,04		am 26.,27.Okt.	(5,09)		am 3.Jan.
1945	0,06		Jan.,öfter;1.Febr.	(9,65)		am 12.August

Überh. bek. äußerste Abflüsse u. Abflußspenden

NNQ	NNq		HHQ	HHq.	
0,02		1929 und 1939,öfter; Aug.1943,öfter.	(26,0)	+)	am 30.Dez.1925

*) Ohne die zum Radauwaseerfall abgeleiteten Abflüsse.

*d) Nach Angaben der Harzwaseerwerke.

+) Wert einschließlich des Wasserfallgrabens.

Leine — Pegel: Greene

177 km oberhalb der Mündung.

PN = N.N. + 94,92 m — F_N = 2898 km²

Nach Abflußkurve 1940
Nach Wasserständen um 12 Uhr.

Hauptzahlen der Abflüsse

	Nov.	Dez.	Jan.	Febr.	März	April	Mai	Juni	Juli	Aug.	Sept.	Okt.
1941												
	2.	27.	11.,20.	öfter	öfter	29.,30.	26.	26.,28.	13.	4.,6.	29.	öfter
	18,4	23,6	21,6	29,2	34,1	29,2	19,2	18,0	15,6	17,2	20,0	18,4
	65,8	37,8	46,4	65,4	59,5	43,6	26,2	24,6	19,2	28,6	34,8	62,4
	270	101	94,9	148	92,3	69,3	60,2	38,7	27,6	59,7	76,8	101
	6.	31.	25.	11.	2.	1.	30.	1.	14.	27.	16.7**	19.
1942												
	30.	2.	28.	13.	7.	30.	26.	29.	10.,11.	31.	15.	7.
	36,2	32,0	25,8	18,8	20,4	22,8	18,4	18,4	16,4	16,4	13,6	13,6
	62,5	59,1	43,0	21,5	62,0	41,1	22,1	20,4	30,1	30,4	16,4	24,7
	96,8	87,7	79,4	24,0	353	76,8	32,4	24,4	80,7	75,5	20,0	69,3
	9.,10.	13.	4.	26.,27.	19.18**.20.	3.	14.	3.	24.	3.	2.,27.	24.
1943												
	15.	15.,16.	12.,14.	28.	öfter	1.	31.	28.	31.	1.	öfter	23.
	24,2	16,0	20,4	34,5	20,4	22,4	16,8	16,0	13,2	13,2	14,8	11,2
	32,2	27,3	29,2	44,6	24,6	29,9	20,2	18,5	17,1	16,7	16,8	13,5
	45,9	45,0	53,3	83,5	32,8	48,0	26,0	23,6	23,6	22,0	23,6	15,2
	7.	7.	24.	17.	2.	13.	1.	11.	14.	31.	1.	3.
1944												
	9.,20.	15.	1.	28.	6.,7.	30.	31.	27.	19.	21.,27.	11.,12.	16.
	11,6	14,8	23,6	26,4	24,4	38,3	18,8	18,0	16,8	14,0	12,0	12,8
	16,8	20,9	66,6	41,9	51,6	57,8	25,5	23,0	20,7	18,6	13,8	15,8
	42,9	37,9	128	61,8	94,9	78,7	33,3	30,0	30,8	28,0	15,6	22,8
	30.	1.	12.	10.	14.	7.	1.	11.,20.	31.	1.	7.,27.	20.
1945												
	6.	29.	öfter	1.	31.	18.	20.	19.	öfter	6.,9.	24.	15.
	17,6	27,2	18,8	40,4	29,2	23,6	18,4	15,6	14,0	14,4	16,0	17,2
	40,0	53,5	21,8	71,3	44,6	28,3	25,7	18,0	18,2	33,4	20,6	20,3
	85,5	85,5	26,8	94,0	58,1	34,1	36,6	19,6	24,0	84,1	29,2	34,1
	25.,26.	9.	3.,4.	2.	3.	6.	5.	öfter	12.	18.	1.	28.
1941/45												
	21,6	22,7	22,0	29,9	25,7	27,3	18,3	16,8	15,2	15,0	15,3	14,6
	43,5	39,7	41,4	48,9	48,5	40,1	23,9	20,9	21,1	25,5	20,5	27,3
	108	71,4	76,5	82,3	126	61,4	37,7	27,3	37,3	53,9	33,0	48,5

	Winter			Sommer			Jahr		
	NQ	MQ	HQ	NQ	MQ	HQ	NQ	MQ	HQ
1941	18,4	52,9	270	15,6	32,7	101	15,6	42,7	270
1942	18,8	48,6	353	13,6	24,1	80,7	13,6	36,2	353
1943	16,0	31,1	83,5	11,2	17,1	26,0	11,2	24,0	83,5
1944	11,6	42,7	128	12,0	19,6	33,3	11,6	31,1	128
1945	17,6	42,9	94,0	14,0	22,7	64,1	14,0	32,7	94,0
	Nq	Mq	Hq	Nq	Mq	Hq	Nq	Mq	Hq
1941	6,35	18,3	93,2	5,38	11,3	34,9	5,38	14,7	93,2
1942	6,49	16,8	122	4,69	8,32	27,8	4,69	12,5	122
1943	5,52	10,7	28,8	3,86	5,90	8,97	3,86	8,28	28,8
1944	4,00	14,7	44,2	4,14	6,76	11,5	4,00	10,7	44,2
1945	6,07	14,8	32,4	4,83	7,83	29,0	4,83	11,3	32,4
	MNQ	MQ	MHQ	MNQ	MQ	MHQ	MNQ	MQ	MHQ
1941/45	16,5	43,6	186	13,3	23,2	65,0	13,2	33,3	186
	MNq	Mq	MHq	MNq	Mq	MHq	MNq	Mq	MHq
	5,69	15,0	64,2	4,59	8,01	22,4	4,55	11,5	64,2

Äußerste Abflüsse und Abflußspenden 1941/45

	NQ	Nq		HQ	Hq	
1941	15,6	5,38	am 13.Juli	270	93,2	am 6.Nov.1940
1942	13,6	4,69	am 15.Sept.,7.Okt.	353	122	am 19.März
1943	11,2	3,86	am 23.Okt.	83,5	28,8	am 17.Febr.
1944	11,6	4,00	am 9.,20.Dez.1943	128	44,2	am 12.Jan.
1945	14,0	4,83	Juli,öfter	94,0	32,4	am 2.Febr.

Überh.bek. äußerste Abflüsse u. Abflußspenden

NNQ	NNq		HHQ	HHq	
6,40	2,21	am 6.Sept.1911	(1120)	(386)	am 9.Febr.1946

Leine — Pegel: Basse

35,7 km oberhalb der Mündung.

PN = N.N. + 28,51 m n.S. — F_N = 6 155 km²

Nach Abflußkurve 1940
Nach Wasserständen um 12 Uhr.

Hauptzahlen der Abflüsse

	Nov.	Dez.	Jan.	Febr.	März	April	Mai	Juni	Juli	Aug.	Sept.	Okt.
1941												
nm	1.	27.	20.	8.	25.	29.	27.,28.	25.,28.	14.	5.	10.	7.
NQ	31,0	44,8	43,4	80,7	63,0	53,8	34,2	31,6	27,6	29,8	34,8	30,1
MQ	98,5	73,6	94,7	134	107	80,5	44,8	45,6	32,2	43,2	52,2	99,8
HQ	218	135	178	216	168	123	103	98,1	42,7	65,3	98,1	161
am	9.8**	31.	25.	11.8**	4.	1.	31.	1.	1.	29.	17.	21.
1942 *)												
am	30.	öfter	31.	öfter	7.	30.	22.	22.	11.	25.	23.	6.,7.
NQ	70,6	60,8	32,0	32,0	32,6	40,4	33,6	32,3	32,3	30,7	26,7	25,5
MQ	116	111	77,4	36,0	102	83,6	39,0	36,4	53,2	48,2	29,9	43,9
HQ	164	164	159	42,4	394	146	46,9	45,5	113	84,7	32,9	103
am	3.	17.	5.	14.	21.5**.6**	4.	16.	17.	25.,26.	4.	16.,17.	25.,26.
1943												
am	1.	30.	12.	3.	25.	1.	20.,23.	30.	30.	2.	20.,23.	14.
NQ	44,5	38,7	30,4	65,3	34,8	42,4	29,8	30,4	23,2	22,0	24,0	20,1
MQ	61,6	61,7	57,4	88,2	45,3	56,5	35,1	35,5	29,2	27,2	28,8	22,8
HQ	82,3	89,6	90,4	140	85,9	81,9	45,5	41,0	36,8	35,5	37,4	24,9
am	8.	11.	17.	17.	3.	14.	2.	10.	15.	25.	1.,2.	9.
1944												
am	2.,6.	19.	1.	29.	7.,8.	30.	31.	1.	öfter	30.	19.	13.
NQ	19,3	28,5	42,7	50,5	44,8	64,5	32,9	33,6	31,6	26,4	21,5	21,2
MQ	25,1	38,0	116	81,3	95,3	93,5	47,2	42,6	38,1	33,9	24,5	25,9
HQ	44,1	72,8	170	124	162	126	64,2	67,1	63,8	57,9	29,8	33,2
am	30.	1.	15.	11.	16.	9.	4.	20.	29.	1.	4.	28.
1945												
am	5.	31.	29.,31.	1.	30.,31.	21.	22.	25.	31.	4.	öfter	21.
NQ	24,3	46,9	29,8	45,5	54,2	45,5	36,8	30,1	28,5	26,4	30,4	31,0
MQ	62,9	95,0	38,7	131	81,6	54,9	46,9	35,1	34,5	60,1	36,0	33,6
HQ	139	147	56,8	164	104	78,3	69,8	44,5	44,5	116	48,7	42,4
am	27.	9.,10.	20.	15.	1.	9.	8.	9.	19.	20.	1.	29.
1941/45												
MNQ	37,9	43,9	35,7	54,8	45,9	49,3	33,5	31,6	28,6	27,1	27,5	25,6
MQ	72,8	75,9	76,8	94,1	86,2	73,8	42,6	39,0	37,4	42,5	34,3	45,2
MHQ	129	122	131	137	183	111	65,9	59,2	60,2	71,9	49,4	72,9

	Winter			Sommer			Jahr		
	NQ	MQ	HQ	NQ	MQ	HQ	NQ	MQ	HQ
1941	31,0	97,5	218	27,6	53,0	161	27,6	75,1	218
1942	32,0	88,5	394	25,5	41,9	113	25,5	65,0	394
1943	30,4	61,4	140	20,1	29,7	45,5	20,1	45,4	140
1944	19,3	74,9	170	21,2	35,4	67,1	19,3	55,0	170
1945	24,3	76,6	164	26,4	41,1	116	24,3	58,7	164
	Nq	Mq	Hq	Nq	Mq	Hq	Nq	Mq	Hq
1941	5,04	15,8	35,4	4,48	8,61	26,2	4,48	12,2	35,4
1942	5,20	14,4	64,0	4,14	6,81	18,4	4,14	10,6	64,0
1943	4,94	9,98	22,7	3,27	4,83	7,39	3,27	7,38	22,7
1944	3,14	12,2	27,6	3,44	5,75	10,9	3,14	8,94	27,3
1945	3,95	12,4	26,6	4,29	6,68	18,8	3,95	9,54	26,6
	MNQ	MQ	MHQ	MNQ	MQ	MHQ	MNQ	MQ	MHQ
1941/45	27,4	79,8	217	24,2	40,2	101	23,4	59,8	217
	MNq	Mq	MHq	MNq	Mq	MHq	MNq	Mq	MHq
	4,45	13,0	35,3	3,93	6,53	16,4	3,80	9,72	35,3

Äußerste Abflüsse und Abflußspenden 1941/45

	NQ	Nq		HQ	Hq	
1941	27,6	4,48	am 14.Juli	218	35,4	am 9.Nov.1940
1942	25,5	4,14	am 6.,7.Okt.	394	64,0	am 21.März
1943	20,1	3,27	am 14.Okt.	140	22,7	am 17.,18.Febr.
1944	19,3	3,14	am 2.,6.Nov.1943	170	27,6	am 15.Jan.
1945	24,3	3,95	am 5.Nov.1944	164	26,6	am 15.Febr.

Überh.bek. äußerste Abflüsse u. Abflußspenden

NNQ	NNq		HHQ	HHq	
11,8	1,92	am 28.Aug.,21.Sept. und 7.Okt.1947	(1800)	(292)	am 11.Febr.1946

*) Eishemmung ausgeschaltet:
16.Jan.–13.Febr.1942 .

Rhume — Pegel: Elvershausen

11 km oberhalb der Mündung.

PN = N.N. + 125,51 m n.S. — F_N = 1 115 km²

Nach Abflußkurve 1940
Nach Wasserständen um 12 Uhr.

Hauptzahlen der Abflüsse *)

	Nov.	Dez.	Jan.	Febr.	März	April	Mai	Juni	Juli	Aug.	Sept.	Okt.
1941												
	1.	öfter	16.,17.	1.,2.	20.	30.	28.	27.,28.	28.	6.	6.,7.	9.
NQ	8,50	11,7	10,6	16,0	18,6	14,4	9,90	9,20	7,60	9,55	8,85	11,7
MQ	35,9	15,4	18,4	29,7	28,4	23,1	13,0	12,9	10,0	16,9	23,4	37,8
HQ	282	48,7	44,8	60,4	62,7	35,1	35,1	22,2	15,2	31,4	76,8	108
am	5.	30.	23.	14.	1.	15.	30.	1.	19.	26.	15.	19.
1942												
	30.	4.	25.,26.	3.	öfter	28.	26.	23.,24.	5.	28.	8.	öfter
NQ	19,1	16,9	(11,0)	11,3	12,0	10,3	7,90	8,50	7,90	7,60	6,10	7,30
MQ	27,9	34,1	21,9	13,1	28,6	19,1	10,4	10,1	19,2	15,3	8,16	14,8
HQ	50,3	65,6	35,1	14,8	116	37,3	13,6	12,0	70,9	34,0	10,6	45,9
am	8.	13.	4.	12.	19.	2.	15.	1.,25.	25.	4.	13.,16.	24.
1943												
	15.,16.	28.,29.	12.	1.	24.	27.	21.,22.	4.,6.	öfter	4.	13.	11.
NQ	12,0	11,3	6,70	11,3	8,85	10,6	6,70	7,30	7,90	7,30	7,00	5,50
MQ	16,9	17,4	12,7	18,9	10,4	15,0	8,26	9,78	9,66	10,7	9,34	8,04
HQ	22,2	34,0	24,1	29,8	13,6	28,4	11,3	15,2	16,4	24,1	15,2	9,90
am	7.	9.	24.	16.,17.	7.	12.	öfter	11.	13.	23.	1.	22.,23.
1944												
	7.	öfter	1.	29.	6.	3.	öfter	1.	öfter	21.	11.	öfter
NQ	6,70	7,90	12,0	10,3	8,50	18,6	7,90	7,90	7,90	7,30	4,25	6,70
MQ	9,73	11,9	33,1	20,5	20,7	35,3	12,2	12,2	10,9	10,3	7,50	8,81
HQ	30,3	24,5	124	33,0	30,9	69,7	18,6	16,0	17,8	15,6	9,90	13,6
am	29.	1.,2.	4.	3.	22.	6.	1.	10.,11.	23.	1.,2.	2.	21.
1945												
	6.	28.	30.	4.	30.,31.	27.	27.,31.	24.	öfter	6.	12.,17.	17.
NQ	8,50	9,90	7,30	14,0	18,6	7,30	9,90	6,70	7,00	6,10	7,90	9,20
MQ	23,3	22,3	9,59	33,1	25,4	14,1	17,1	8,97	9,09	21,6	9,33	10,8
HQ	74,4	42,1	13,6	49,2	35,1	25,0	26,0	12,8	16,0	126	11,3	12,8
am	24.	8.	4.	14.	1.	6.,7.	6.	10.	17.	18.	1.,4.	8.,27.
1941/45												
MNQ	11,0	11,5	9,52	12,6	13,3	12,2	8,46	7,92	7,66	7,57	6,82	8,08
MQ	22,7	20,2	19,1	23,1	22,7	21,3	12,2	10,8	11,8	15,0	11,5	16,1
MHQ	91,8	43,0	48,3	37,4	51,7	39,1	20,9	15,6	27,3	46,2	24,8	38,0

	Winter			Sommer			Jahr		
	NQ	MQ	HQ	NQ	MQ	HQ	NQ	MQ	HQ
1941	8,50	25,0	282	7,60	19,0	108	7,60	22,0	282
1942	10,3	24,3	116	6,10	13,1	70,9	6,10	(18,6)	116
1943	6,70	15,1	34,0	5,50	9,30	24,1	5,50	12,2	34,0
1944	6,70	21,9	124	4,25	10,3	18,6	4,25	16,1	124
1945	7,30	21,1	74,4	6,10	12,8	126	6,10	16,9	126
	Nq	Mq	Hq	Nq	Mq	Hq	Nq	Mq	Hq
1941	(7,62)	(22,4)	(253)	(6,82)	(17,0)	(96,9)	(6,82)	19,7	(253)
1942	(9,24)	(21,8)	(104)	(5,47)	(11,7)	(63,6)	(5,47)	(16,7)	(104)
1943	(6,01)	(13,5)	(30,5)	(4,93)	(8,34)	(21,6)	(4,93)	10,9	(30,5)
1944	(6,01)	(19,6)	(111)	(3,81)	(9,24)	(16,7)	(3,81)	14,4	(111)
1945	(6,55)	(18,9)	(66,7)	(5,47)	(11,5)	(113)	(5,47)	15,2	(113)
	MNQ	MQ	MHQ	MNQ	MQ	MHQ	MNQ	MQ	MHQ
1941/45	7,90	21,5	126	5,91	12,9	69,5	5,91	17,2	136
	MNq	Mq	MHq	MNq	Mq	MHq	MNq	Mq	MHq
	(7,09)	(19,3)	(113)	(5,30)	(116)	(62,3)	(5,30)	15,4	(122)

Äußerste Abflüsse und Abflußspenden 1941/45

	NQ	Nq		HQ	Hq	
1941	7,60	(6,82)	am 28. Juli	282	(253)	am 5. Nov. 1940
1942	6,10	(5,47)	am 8. Sept.	116	(104)	am 19. März
1943	5,50	(4,93)	am 11. Okt.	34,0	(30,5)	am 9. Dez. 1942
1944	4,25	(3,81)	am 11. Sept.	124	(111)	am 4. Jan.
1945	6,10	(5,47)	am 6. Aug.	126	(113)	am 18. Aug.

Überh. bek. äußerste Abflüsse u. Abflußspenden

NNQ	NNq		HHQ	HHq	
2,15	(1,93)	am 5. Okt. 1921	(648)	(581)	am 8. Febr. 1946

*) Zu den Abflußspenden: durch Harztalsperren beeinflußt.

Jnnerste — Pegel: Hüttschental *)

32 km oberhalb der Mündung.

PN = N.N. + 321,02 m — F_N = 71,2 km²

Nach Abflußkurve 1939
Nach mittleren Tageswasserständen.

Hauptzahlen der Abflüsse **)

	Nov.	Dez.	Jan.	Febr.	März	April	Mai	Juni	Juli	Aug.	Sept.	Okt.
1941												
	2.	5.	16.,17.	öfter	26.	30.	25.	23.,24.	26.	öfter	29.,30.	5.
NQ	0,32	0,47	0,50	0,68	0,87	0,80	0,43	0,59	0,60	0,74	0,70	0,43
MQ	2,54	0,62	0,89	1,53	2,91	2,41	0,89	1,24	0,91	1,64	2,67	3,78
HQ	(17,1)	0,99	1,91	4,78	10,6	5,71	5,67	4,11	1,40	3,04	14,3	10,8
am	5.,11.,13.	1.	26.	11.	3.	15.	30.	1.	1.	29.	15.,15.,22.	19.
1942												
	18.	5.	30.,31.	1.,2.	öfter	27.	29.,30.	14.	10.,11.	30.	12.,18.	4.
NQ	0,58	0,46	0,06	0,06	0,32	0,31	0,29	0,15	0,15	0,38	0,15	0,06
MQ	1,79	3,07	0,47	0,31	0,74	1,14	0,37	0,26	2,78	1,36	0,28	1,07
HQ	3,45	9,62	1,27	0,34	3,58	3,32	0,48	0,34	(18,4)	4,48	0,59	5,90
am	1.	12.	1.	öfter	20.	2.,3.	4.,5.	öfter	24.,3.,4.	3.	öfter	24.
1943												
	öfter	öfter	10.	28.	14.	2.	23.	6.	4.	1.,2.	19.	31.
NQ	0,40	0,23	0,19	0,50	0,30	0,29	0,18	0,13	0,20	0,20	0,19	0,07
MQ	1,18	1,09	0,41	1,70	0,37	0,67	0,32	0,31	0,34	0,51	0,38	0,17
HQ	2,43	5,94	0,94	5,78	0,50	2,10	0,49	0,43	0,47	1,11	0,75	0,30
am	9.	9.,10.	26.	17.	1.	14.	2.	11.	15.	23.,24.	4.,5.	2.
1944												
	7.	16.	öfter	29.	5.	3.	öfter	1.	7.	11.	17.	9.
NQ	0,06	0,25	0,82	0,26	0,24	0,69	0,22	0,27	0,35	0,12	0,19	0,13
MQ	0,31	0,66	3,90	1,13	0,37	5,19	0,39	1,57	1,20	0,54	0,27	0,36
HQ	3,38	2,85	(15,1)	3,78	0,86	13,5	1,26	2,57	3,00	2,13	0,38	0,77
am	30.	1.	4.,9.,12.	1.	31.	6.	1.	11.,12.	23.	2.	1.	21.,22.
1945												
	1.	31.	5.,6.	1.	29.	13.,14.	öfter	18.	1.	3.	öfter	15.
NQ	0,46	0,44	0,31	0,37	0,37	0,38	0,33	0,13	0,10	0,24	0,25	0,34
MQ	2,11	1,08	0,35	1,56	1,35	0,56	0,46	0,28	0,40	2,71	0,37	0,49
HQ	6,85	3,44	0,47	5,28	3,15	1,13	0,94	0,47	0,77	11,7	0,59	0,58
am	25.	9.,10.	2.	9.	öfter	29.,30.	1.,2.	1.	10.,11.	17.	1.,2.	21.,22.
1941/45												
MNQ	0,36	0,37	0,38	0,37	0,42	0,49	0,29	0,25	0,28	0,34	0,30	0,21
MQ	1,59	1,30	1,20	1,25	1,15	1,99	0,49	0,73	1,13	1,39	0,79	1,17
MHQ	6,64	4,57	3,94	3,99	3,74	5,15	1,77	1,58	4,81	4,49	3,32	3,67

	Winter			Sommer			Jahr		
	NQ	MQ	HQ	NQ	MQ	HQ	NQ	MQ	HQ
1941	0,32	1,81	(17,1)	0,43	1,89	14,3	0,32	1,85	(17,1)
1942	0,06	1,27	9,62	0,06	1,03	(18,4)	0,06	1,15	(18,4)
1943	0,19	0,89	5,94	0,07	0,34	1,11	0,07	0,61	5,94
1944	0,06	1,93	(15,1)	0,12	0,72	3,00	0,06	1,32	(15,1)
1945	0,31	1,15	6,85	0,10	0,79	11,7	0,10	0,97	11,7
	Nq	Mq	Hq	Nq	Mq	Hq	Nq	Mq	Hq
1941									
1942									
1943									
1944									
1945									
	MNQ	MQ	MHQ	MNQ	MQ	MHQ	MNQ	MQ	MHQ
1941/45	0,19	1,41	10,92	0,16	0,95	9,70	0,12	1,18	13,6
	MNq	Mq	MHq	MNq	Mq	MHq	MNq	Mq	MHq

Äußerste Abflüsse und Abflußspenden 1941/45

	NQ	Nq		HQ	Hq	
1941	0,32		am 2. Nov. 1940	(17,1)		am 5. Nov. 1940
1942	0,06		am 30.,31. Jan.; 1.,2. Febr., 4. Okt.	(18,4)		am 24. Juli
1943	0,07		am 31. Okt.	5,94		am 9. Dez. 1942
1944	0,06		am 7. Nov. 1943	(15,1)		am 4. Jan.
1945	0,10		am 1. Juli	11,7		am 17. Aug.

Überh. bek. äußerste Abflüsse u. Abflußspenden

NNQ	NNq		HHQ	HHq	
0,04		24. Dez. 1939 am 9.,10. März 1940	(29,4)		am 9. Febr. 1946

*) In den Abflüseen sind die im Lauthenhaler Kunstgraben abgeleiteten Abflüsee enthalten.

**) Nach Angaben der Harzwasseerwerke.

Dauerlinien und Jahresmittel der Abflüsse und Abflußspenden

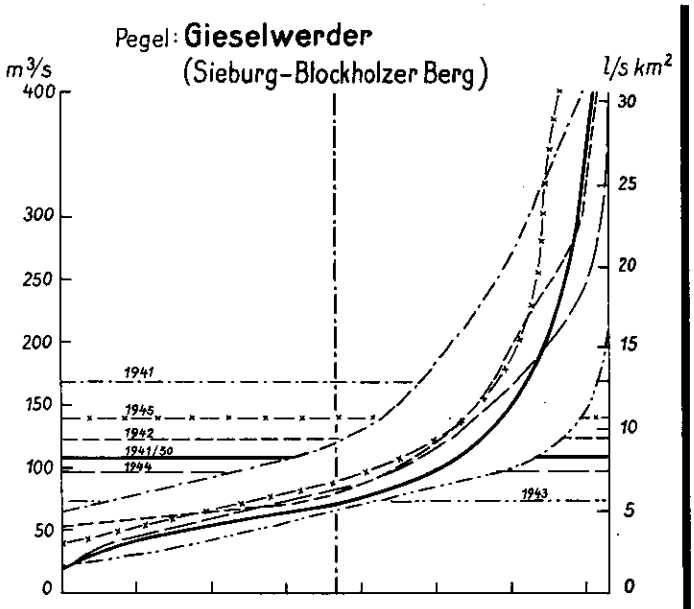

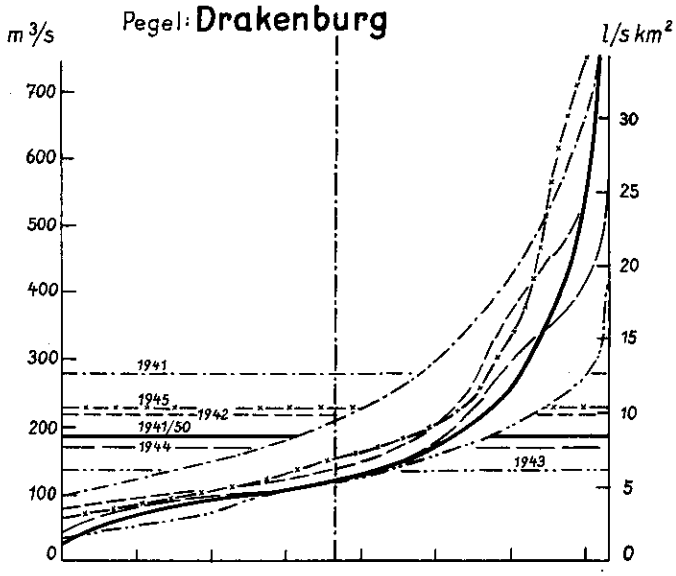

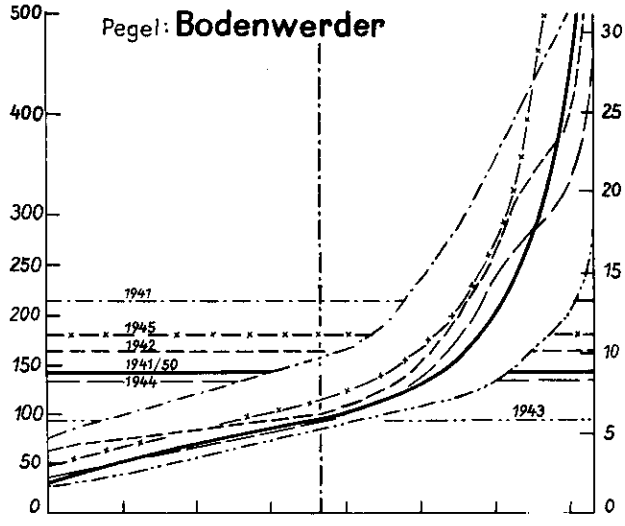

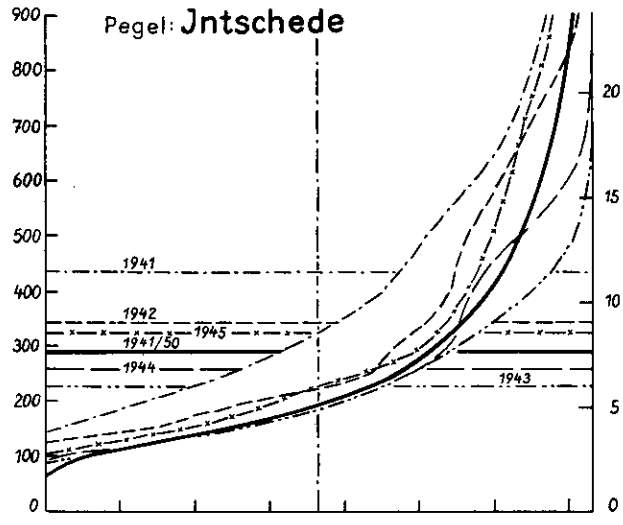

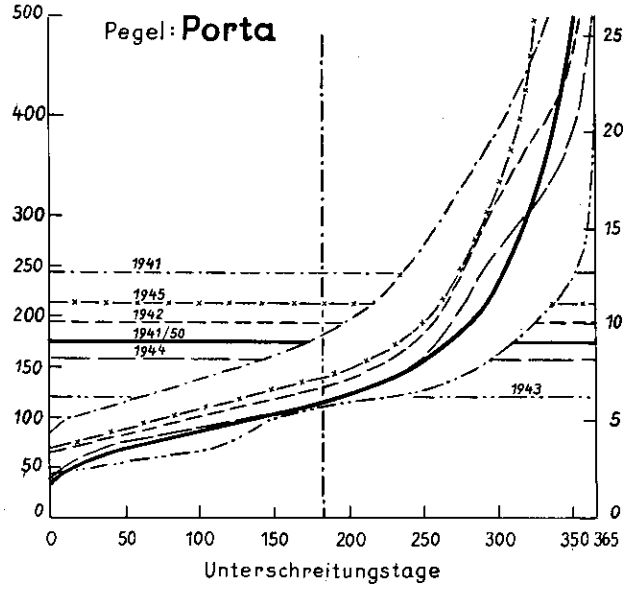

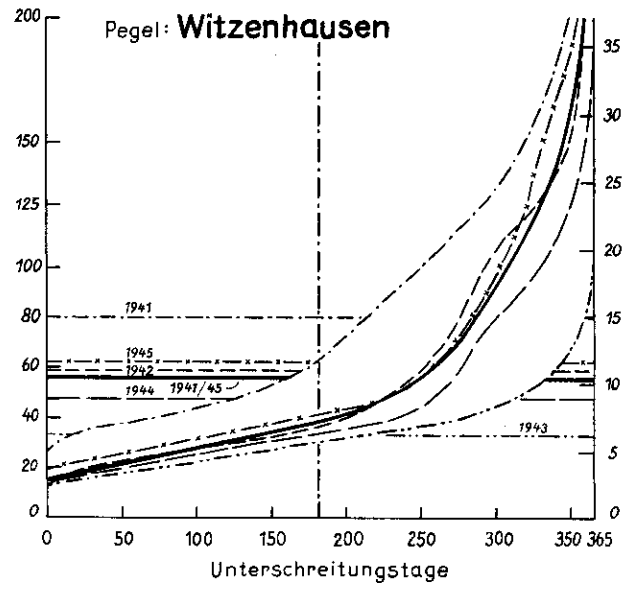

Dauerlinien und Jahresmittel der Abflüsse und Abflußspenden

Pegel: **Guntershausen**

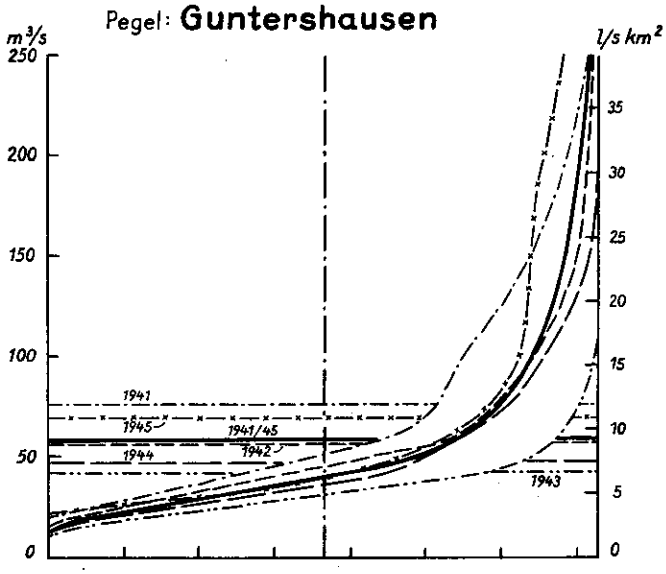

Pegel: **Juliusſtau**

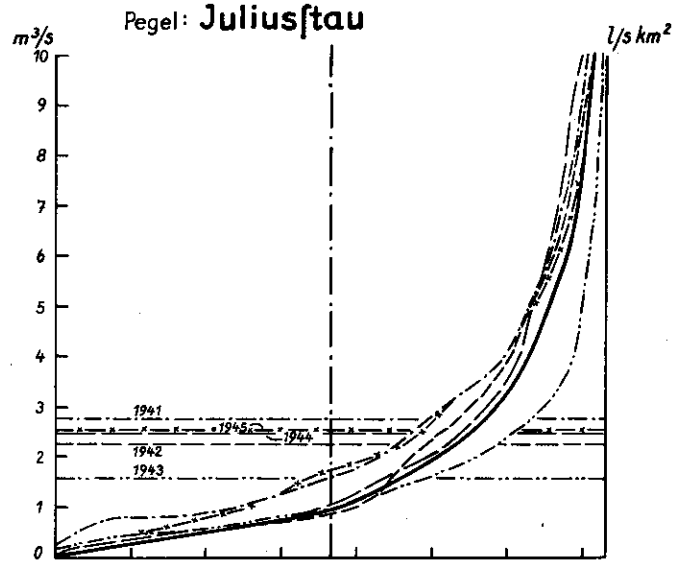

Pegel: **Schmittlotheim**

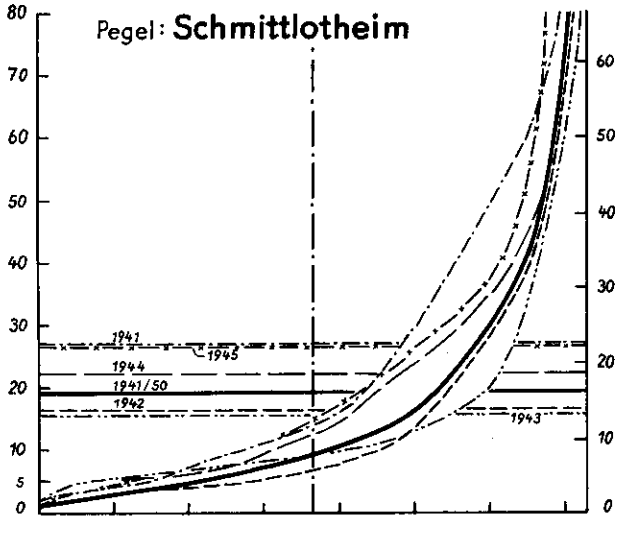

Pegel: **Ohrum**

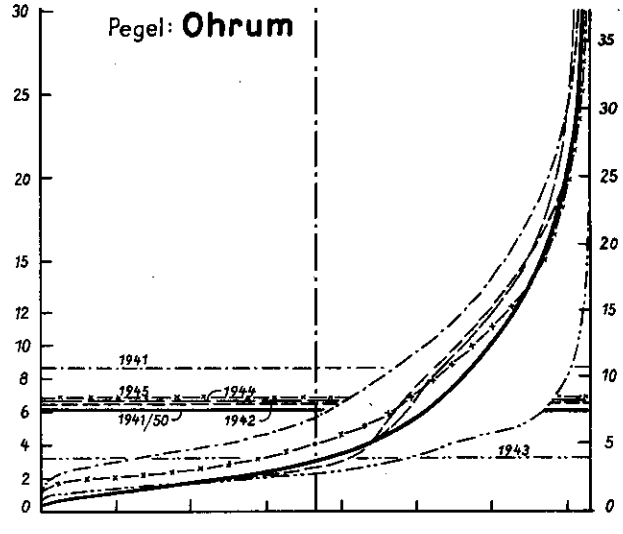

Pegel: **Westen**

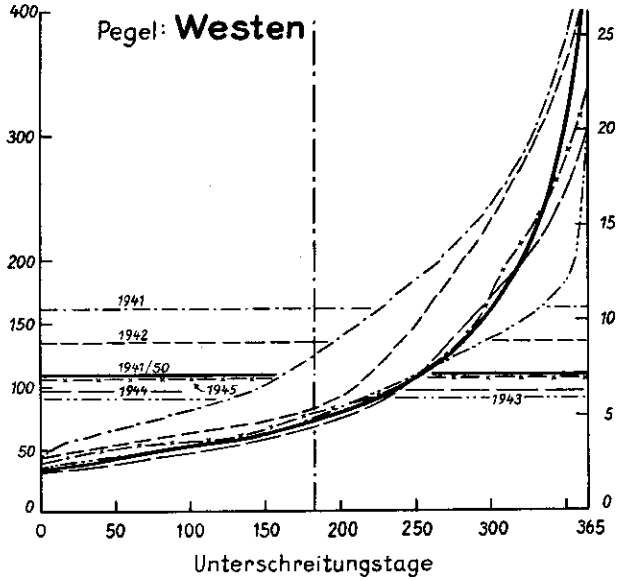

Pegel: **Harzburg**

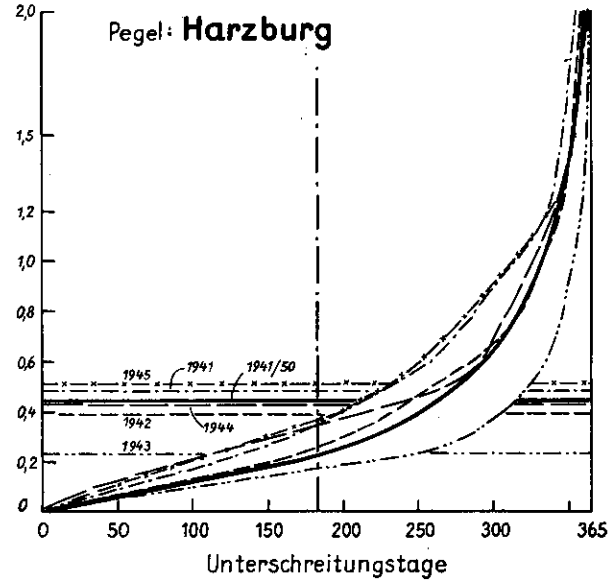

Dauerlinien und Jahresmittel der Abflüsse und Abflußspenden

Pegel: **Greene**

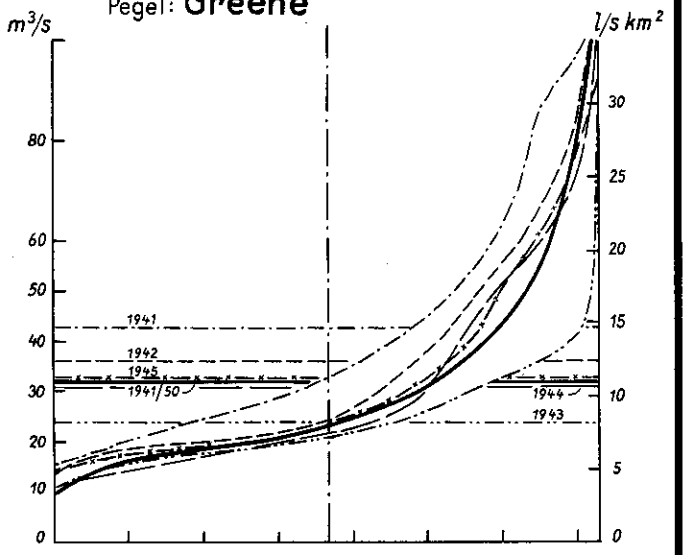

Pegel: **Elvershausen**

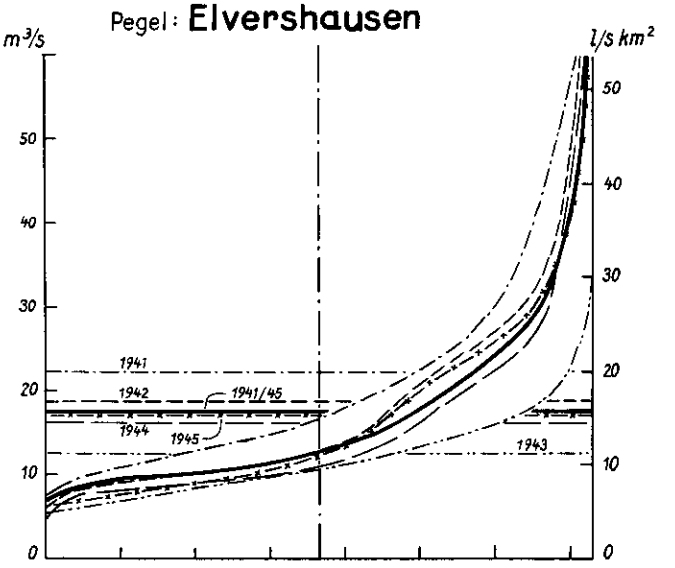

Pegel: **Basse**

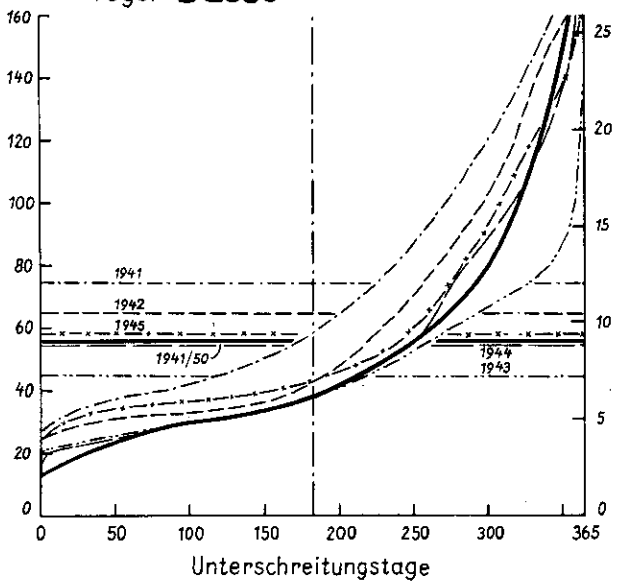

Pegel: **Hüttschenthal**

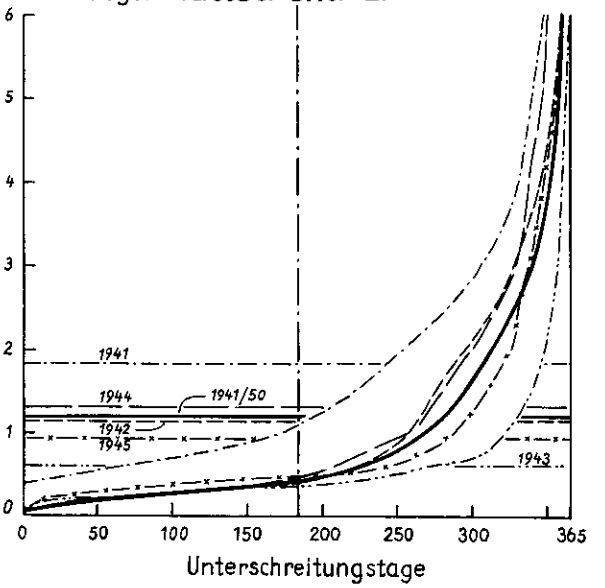

Wassertemperaturen

Wassertemperaturen

Weser — Pegel: **Bodenwerder**

110,8 km von der Vereinigung der Werra und Fulda b.Hann.Münden

PN = N.N. + 69,35 m F_N = 15 970 km²

Beobachtet um 8 Uhr.

Hauptzahlen

	Nov.	Dez.	Jan.	Febr.	März	April	Mai	Juni	Juli	Aug.	Sept.	Okt.
1941												
	30.	öfter	öfter	öfter	1.	3.	8.	17.	1.,6.	9.	20.	31.
NT	4,9	0,0	0,0	0,0	3,5	4,3	8,3	12,7	16,7	14,3	11,3	5,4
MT	6,7	1,8	0,3	2,0	5,0	7,3	11,1	16,7	19,4	16,0	13,4	10,4
HT	8,8	3,8	1,5	3,7	6,0	9,7	15,0	21,7	23,7	17,5	16,1	13,4
	5.	1.,12.	öfter	18.,20.	30.	20.	28.	26.	13.	5.	6.,7.	1.
1942												
	15.	30.	öfter	1.–28.	7.	3.,4.	5.	17.	15.	7.	29.,30.	23.
NT	2,5	0,2	0,0	0,0	0,0	6,4	7,9	13,9	14,3	15,7	13,2	10,6
MT	5,0	4,1	0,7	0,0	2,7	8,6	13,1	15,8	16,7	17,8	16,2	12,3
HT	6,4	6,8	3,8	0,0	6,0	11,3	16,3	18,8	20,3	19,7	19,6	15,0
	27.	16.	5.	1.–28.	31.	23.	21.	7.	6.	30.	1.	6.,8.
1943												
	25.	30.	öfter	11.	5.	8.	2.	9.	10.	16.	30.	16.,17.
NT	4,0	0,3	0,0	3,4	4,7	6,1	11,0	14,7	16,0	15,8	11,7	8,3
MT	6,9	3,8	1,7	4,4	6,4	10,0	13,9	16,3	18,8	18,9	15,5	10,8
HT	10,8	5,0	4,6	5,7	11,7	14,3	17,3	18,3	22,2	23,2	18,3	12,5
	1.	öfter	31.	3.	28.	24.	15.	22.	29.	4.	14.,15.	2.
1944												
	20.	17.,18.	6.	24.	5.	2.	9.	10.	15.	2.	29.	31.
NT	3,2	0,2	2,6	0,3	2,1	5,1	8,9	13,6	16,0	17,3	10,3	8,4
MT	5,0	2,5	4,1	2,8	3,7	9,3	12,4	15,6	18,4	19,4	14,3	10,4
HT	8,7	4,5	6,3	6,6	5,7	12,0	19,8	19,3	21,4	21,9	17,1	11,5
	1.	1.	31.	1.	29.	25.	31.	1.	9.	24.	1.	1.
1945												
	30.	öfter	öfter	1.	8.	8.	1.	15.	4.	24.	29.	30.
NT	4,2	0,0	0,0	0,4	3,5	8,0	8,7	15,2	14,9	15,0	12,0	9,0
MT	6,2	3,2	0,1	3,6	6,7	8,7	14,3	17,8	18,7	16,3	15,0	10,6
HT	8,5	5,4	1,0	6,5	10,0	9,1	18,3	21,0	22,0	18,5	16,6	12,5
	1.	4.	19.	27.,28.	28.,29.	1.	14.	24.	16.	8.	21.	1.
1941/45												
MNT	3,8	0,1	0,5	0,8	2,8	6,0	9,0	14,0	15,6	15,6	11,7	8,3
MT	6,0	3,7	1,4	2,6	4,9	8,8	13,0	16,4	18,4	17,7	14,9	10,9
MHT	8,6	5,1	3,4	4,5	7,9	11,3	17,3	19,8	21,9	20,2	17,5	13,0

	Winter			Sommer			Jahr		
	NT	MT	HT	NT	MT	HT	NT	MT	HT
1941	0,0	3,8	9,7	5,4	14,5	23,7	0,0	9,2	23,7
1942	0,0	3,5	11,3	7,9	15,3	20,3	0,0	9,5	20,3
1943	0,0	5,5	14,3	8,3	15,7	23,2	0,0	10,6	23,2
1944	0,2	4,6	12,0	8,4	15,1	21,9	0,2	9,9	21,9
1945	0,0	4,8	10,0	8,7	15,4	22,0	0,0	10,1	22,0
	MNT	MT	MHT	MNT	MT	MHT	MNT	MT	MHT
1941/45	0,0	4,4	11,5	7,7	15,2	22,2	0,0	9,9	22,2

Äußerste Wassertemperaturen 1941/45

1941	NT	0,0	öfter	HT	23,7	am	13.Juli
1942	NT	0,0	Jan.,Febr.,öfter 7.März	HT	20,3	am	6.Juli
1943	NT	0,0	Jan. öfter	HT	23,2	am	4.August
1944	NT	0,2	am 17.,18.Dez. 1943	HT	21,9	am	24.August
1945	NT	0,0	Dez.1944 u. Jan. öfter	HT	22,0	am	16.Juli

Überh. bek. äußerste Wassertemperaturen

NNT 0,0 öfter HHT 28,0 am 4.Juni 1947

Eis:

	Dez.	Jan.	Febr.	März	Eisstand
1941	8	25	4	–	–
1942		11	28	5	40
1943	–	7	–	–	–
1944	–	–	–	–	–
1945	3	12	–	–	–

Weser — Pegel: **Jntschede**

331,2 km von der Vereinigung der Werra und Fulda b.Hann.Münden

PN = N.N. + 5,80 m F_N = 37 906 km²

1941 – 1942 nach Beobachtungen um 8 Uhr.
1943 – 1945 nach Beobachtungen um 12 Uhr.

Hauptzahlen

	Nov.	Dez.	Jan.	Febr.	März	April	Mai	Juni	Juli	Aug.	Sept.	Okt.
1941												
	1.	24.	öfter	öfter	1.	1.	3.	17.	2.	10.	23.	31.
NT	4,5	0,0	0,0	0,0	3,7	4,4	8,3	14,3	16,9	15,1	12,2	6,3
MT	6,6	2,1	0,1	1,1	4,9	7,3	11,3	17,7	20,2	16,8	14,2	10,5
HT	7,7	4,5	0,4	2,8	5,8	9,6	15,8	22,8	23,7	19,2	16,3	13,2
	7.	4.	1.	25.	11.	20.,22.	31.	27.	12.	1.	3.,6.	7.,10.
1942												
	15.	30.	öfter	öfter	öfter	1.	4.	19.	15.	8.	30.	21.
NT	0,4	0,7	0,0	0,0	0,0	5,8	8,7	13,9	14,7	16,8	13,3	10,2
MT	4,1	4,4	0,9	0,0	1,6	8,6	13,2	16,1	16,9	18,6	16,5	12,0
HT	6,3	7,0	3,4	0,0	5,3	11,0	16,1	19,5	20,1	21,2	22,1	13,9
	24.,27.	15.	6.	öfter	31.	21.	21.	7.	7.	31.	1.	6.,7.
1943												
	30.	31.	13.,14.	16.	1.	11.	1.	9.	5.	15.	30.	31.
NT	4,2	2,2	0,1	3,4	4,2	6,5	11,3	15,0	15,2	15,1	11,6	9,4
MT	6,8	4,1	1,7	4,3	6,4	9,5	13,5	16,5	17,8	18,7	14,9	11,1
HT	10,9	5,4	3,9	5,7	9,6	12,8	16,0	18,8	23,1	23,2	16,6	12,1
	1.	13.,17.	24.,31.	2.	28.	22.	31.	23.	31.	1.,4.	4.	26.
1944												
	25.	14.,17.	6.	22.	2.	1.,2.	1.,2.	14.	17.	2.	27.	31.
NT	3,1	1,1	2,9	1,0	2,1	5,4	10,1	13,7	18,0	18,5	11,7	8,1
MT	4,9	2,5	4,1	3,2	3,9	9,3	12,8	16,0	19,2	20,7	14,4	10,2
HT	9,1	4,1	6,5	6,6	5,5	12,1	19,2	18,7	20,5	22,5	19,9	11,7
	1.	29.	31.	1.	30.	26.	31.	1.	7.	25.	1.	1.
1945												
	13.	30.,31.	1.	1.	7.	3.	1.	18.	7.	11.	30.	30.
NT	5,1	0,0	0,0	2,3	3,8	9,6	9,7	16,2	15,2	14,1	13,7	10,2
MT	6,3	3,4	0,9	4,1	7,0	10,9	13,9	17,6	18,9	16,2	15,1	11,5
HT	7,9	5,6	1,9	7,2	9,9	11,5	16,9	19,2	22,7	17,8	16,8	13,2
	1.,4.	1.,3.	8.	28.	30.	öfter	16.,21.	11.	21.	14.	1.	1.
1941/45												
MNT	3,5	0,8	0,6	1,3	2,8	6,3	9,6	14,6	16,0	15,9	12,5	8,8
MT	5,7	3,3	1,5	2,5	4,8	9,1	12,9	16,8	18,6	18,2	15,0	11,1
MHT	8,4	5,3	3,2	4,5	7,2	11,4	16,8	19,8	22,0	20,8	18,3	12,8

	Winter			Sommer			Jahr		
	NT	MT	HT	NT	MT	HT	NT	MT	HT
1941	0,0	3,7	9,6	6,3	15,1	23,7	0,0	9,4	23,7
1942	0,0	3,3	11,0	8,7	15,5	22,1	0,0	9,5	22,1
1943	0,1	5,5	12,8	9,4	15,4	23,2	0,1	10,5	23,2
1944	1,0	4,6	12,1	8,1	15,6	22,5	1,0	10,1	22,5
1945	0,0	5,4	11,5	9,7	15,5	22,7	0,0	10,5	22,7
	MNT	MT	MHT	MNT	MT	MHT	MNT	MT	MHT
1941/45	0,2	4,5	11,4	8,4	15,4	22,8	0,2	10,0	22,8

Äußerste Wassertemperaturen 1941/45

1941	NT	0,0	öfter	HT	23,7	am	12.Juli
1942	NT	0,0	Jan.bis März öfter	HT	22,1	am	1.Sept.
1943	NT	0,1	am 13.,14.Januar	HT	23,2	am	1.,4.August
1944	NT	1,0	am 22.Febr.	HT	22,5	am	25.August
1945	NT	0,0	am 30.,31.Dez.1944, 1.Jan.1945	HT	22,7	am	21.Juli

Überh. bek. äußerste Wassertemperaturen

NNT 0,0 öfter HHT 23,9 am 1.Juli 1947

Eis:

	Dez.	Jan.	Febr.	März	Eisstand
1941	7	10	13	1	34
1942	3	6	28	18	63
1943	–	3	–	–	3
1944	keine Angabe				
1945	5	11	1	–	–

Wassertemperaturen

Eder Pegel: **Schmittlotheim**

74,5 km oberhalb der Mündung.

PN = N.N. + 246,82 m F_N = 1 198 km²

Beobachtet um 8 Uhr.

Hauptzahlen

Nov.	Dez.	Jan.	Febr.	März	April	Mai	Juni	Juli	Aug.	Sept.	Okt.	
1941												
30.	öfter	öfter	öfter	19.	1.	4.	1.	1.	7.	17.	31.	am
2,5	0,0	0,0	0,0	1,8	2,8	5,1	10,2	15,4	12,7	9,8	4,2	NT
5,4	0,6	0,0	1,1	3,4	5,8	9,0	15,5	18,8	14,6	11,9	9,1	MT
7,3	2,6	0,0	3,2	5,1	8,4	12,9	21,9	23,3	17,5	14,7	12,9	HT
23.	13.	öfter	19.	27.	19.	28.	26.	12.,13.	5.	6.	1.	am
1942												
30.	öfter	öfter	öfter	öfter	3.	5.	1.	22.,25.	7.	30.	22.	am
0,2	0,0	0,0	0,0	0,0	2,2	5,0	11,3	13,4	14,0	11,4	9,1	NT
3,8	2,8	0,4	0,0	1,0	6,5	11,9	14,3	15,9	17,1	15,0	10,9	MT
6,1	6,9	2,7	0,0	3,9	9,7	15,6	18,6	20,3	20,8	20,1	14,6	HT
19.	15.	3.	öfter	28.	19.	21.	25.	6.	30.	1.	8.	am
1943												
25.	öfter	öfter	9.	9.	8.	10.	8.	11.	öfter	30.	16.,17.	am
1,9	0,0	0,1	1,5	1,5	3,5	8,1	12,5	14,3	15,1	9,3	5,4	NT
5,2	2,8	0,2	2,9	4,5	8,1	12,8	15,0	17,9	17,7	13,8	9,2	MT
9,9	5,8	0,6	5,0	9,3	12,5	18,3	17,4	21,0	23,9	17,9	11,4	HT
1.	9.	24.	13.	28.	24.	13.	22.	21.	3.	15.	24.	am
1944												
20.	öfter	5.	öfter	öfter	2.	9.	25.	13.	1.	30.	29.	am
1,5	0,0	1,5	0,0	0,0	2,9	6,3	11,3	13,6	14,7	9,4	6,1	NT
3,7	2,0	3,7	1,6	1,8	7,5	11,0	13,9	16,2	18,2	12,8	9,1	MT
7,5	4,5	6,0	6,0	4,8	11,7	19,9	17,6	19,6	22,3	15,5	10,6	HT
4.	29.	29.	1.,5.	29.	25.	31.	1.	8.	24.	1.	17.	am
1945												
30.	öfter	öfter	1.,4.	4.	–	2.	16.,17.	3.	18.	29.	31.	am
3,2	0,0	0,0	0,0	2,0	–	6,0	13,5	14,7	13,1	10,3	7,6	NT
5,4	2,7	0,0	3,1	5,4	–	13,5	17,3	18,4	15,4	13,9	9,6	MT
8,2	5,2	0,3	5,2	9,5	–	18,6	22,1	21,0	18,8	16,6	11,0	HT
25.	2.	19.	28.	30.	–	20.	20.	14.	8.	18.	2.,23.	am
1941/45												
1,9	0,0	0,3	0,3	1,1	2,9	6,1	11,8	14,3	13,9	10,0	6,5	MNT
4,7	2,2	0,9	1,7	3,2	7,0	11,6	15,2	17,4	16,6	13,5	9,6	MT
7,8	5,0	1,9	3,9	6,5	10,6	17,1	19,5	21,0	20,7	17,0	12,1	MHT

	Winter			Sommer			Jahr		
	NT	MT	HT	NT	MT	HT	NT	MT	HT
1941	0,0	2,7	8,4	4,2	13,1	23,3	0,0	8,0	23,3
1942	0,0	2,4	9,7	5,0	14,2	20,8	0,0	8,4	20,8
1943	0,0	4,0	12,5	5,4	14,4	23,9	0,0	9,2	23,9
1944	0,0	3,4	11,7	6,1	13,5	22,3	0,0	8,5	22,3
1945	0,0	–	–	6,0	14,7	22,1	0,0	9,5	22,1
	MNT	MT	MHT	MNT	MT	MHT	MNT	MT	MHT
1941/45	0,0	3,1	10,6	5,3	14,0	22,5	0,0	8,7	22,5

Äußerste Wassertemperaturen 1941/45

1941	NT 0,0	öfter	HT 23,3	am	12.,13. Juli
1942	NT 0,0	öfter	HT 20,8	am	30. August
1943	NT 0,0	öfter	HT 23,9	am	3. August
1944	NT 0,0	öfter	HT 22,3	am	24. August
1945	NT 0,0	Dez. 1944, Jan. öfter 1. u. 4. Febr.	HT 22,1	am	20. Juni

Überh. bek. äußerste Wassertemperaturen

NNT 0,0 öfter HHT 25,4 am 3. August 1938

Eis:

	Dez.	Jan.	Febr.	März	Eisstand	
1941	10 2 7 1	2 24	1 10	–	41	I
1942	7	8 17	28	17 1	62	I
1943	4 1	18 1	–	–	22	I
1944	7	–	12	5 5	–	
1945	7	13 18	2 2	–	20	I

Grundwasserstände

(Tiefen der Spiegel in Brunnen- und Rohrwarten unter dem Meßpunkt)

Hauptzahlen

Lage der Beobachtungsstelle: Ort	Einzelblätter 1:100 000	Abflussjahre	Nov. MW cm	Dez. MW cm	Jan. MW cm	Febr. MW cm	März MW cm	April MW cm	Mai MW cm	Juni MW cm	Juli MW cm	Aug. MW cm	Sept. MW cm	Okt. MW cm	Wi. MW cm	So. MW cm	Jahr NW cm	Jahr MW cm	Jahr HW cm
Lemförde, Stallwerk Ls am Bahnhof Bahnlinie Osnabrück-Diepholz (km 153,03)	284	1941	Material zerstört.																
		1942	238	225	257	265	249	236	261	271	262	261	291	274	245	269	220	257	297
		1943																	
		1944	Material zerstört.																
		1945																	
		1941/1945																	
Fuhrberg, Rohrwarte Försterei Fuhrberg II, Kreis Burgdorf	262	1941	150	156	145	125	118	141	165	165	192	189	181	158	139	175	201	157	114
		1942	147	165	172	182	168	149	164	173	171	170	195	173	162	174	202	168	131
		1943	149	149	149	136	159	153	176	171	192	204	201	214	149	193	215	171	131
		1944	210	195	161	152	151	158	174	181	204	220	231	236	170	208	236	189	142
		1945	212	159	175	139	145	163	168	175	195	181	194	207	164	187	230	175	129
		1941/1945	174	165	160	147	148	153	170	173	190	193	200	198	157	187	236	172	114
Twistringen, Rohrwarte auf dem Bahnhof in km 197,904, Kreis Hoya	234	1941	Material zerstört.																
		1942	675	694	720	750	763	766	785	759	756	775	846	780	726	783	662	755	860
		1943																	
		1944	Material zerstört.																
		1945																	
		1941/1945																	

Quellschüttungen

Hauptzahlen

Lage der Beobachtungsstelle	Abflussjahre	Nov. MQ m³/s	Dez. MQ m³/s	Jan. MQ m³/s	Febr. MQ m³/s	März MQ m³/s	April MQ m³/s	Mai MQ m³/s	Juni MQ m³/s	Juli MQ m³/s	Aug. MQ m³/s	Sept. MQ m³/s	Okt. MQ m³/s	Wi. MQ m³/s	So. MQ m³/s	Jahr MQ m³/s	Jahr MQ m³/s	Jahr MQ m³/s
Rhumequelle bei Rhumspringe	1941	3,06	2,51	2,42	2,65	2,94	2,67	2,21	2,30	2,20	2,52	3,35	3,81	2,67	2,73	1,60	2,70	5,00
	1942	3,24	3,09	2,55	2,35	2,26	2,15	2,10	2,17	2,78	3,25	2,52	2,77	2,61	2,60	1,83	2,61	4,64
	1943	2,64	2,41	2,19	2,48	2,26	2,38	2,18	2,32	2,43	2,47	2,38	1,96	2,43	2,29	1,70	2,36	3,20
	1944	1,84	1,95	3,20	2,61	2,33	3,33	2,66	2,61	2,32	2,52	2,15	2,10	2,54	2,39	1,60	2,47	4,64
	1945	2,94	2,89	2,09	2,50	2,74	2,49	2,16	1,82	1,77	2,54	2,31	2,09	2,61	2,12	1,37	2,36	4,64
	1941/1945	2,74	2,57	2,49	2,52	2,51	2,60	2,26	2,24	2,30	2,66	2,54	2,55	2,57	2,43	1,37	2,50	5,00
	1931/1945	2,61	2,58	2,63	2,64	2,62	2,73	2,45	2,36	2,44	2,54	2,42	2,43	2,63	2,44	1,37	2,54	5,00

Die Quelle liegt in einem der oberen Zechsteinformation angehörenden Talkessel. Der Zechstein wird an dem Quellenrand vom unteren Buntsandstein überlagert.

Die Quelle setzt sich aus einer Schar von Quellen zusammen, die als mehr oder weniger starke Sprudel unter Wasserbedeckung zutage treten. Der Hauptquell, der die bei weitem grösste Wasserschüttung liefert, wird von einem tiefen, nahezu kreisrunden, mit Wasser gefüllten Quellkessel von etwa 20 m Durchmesser gebildet.

Die Messung der Schüttungsmenge erfolgt durch Schreibpegelanlage, etwa 1 km unterhalb der Quelle. Zwischen Quelle und Mess-Stelle münden 2 kleine Seitentäler, deren geringer Abfluss in den oben veröffentlichten Abflusszahlen mit enthalten ist.

Fallhöhen, Gefälle, Abflüsse und Abflußspenden
der Weser, Werra, Fulda und Aller bei MNW, MW und MHW

Wasserlauf	Pegel	Lage am Wasserlauf km	Höhe des Pegelnullpunktes über N.N. m	Größe des Niederschlagsgebietes km²	Zugehörige Jahresreihe	Wasserstände cm über P.N. / m über N.N. MNW	MW	MHW	Fallhöhen in m / Gefälle in ‰ bei MNW	MW	MHW	Abflüsse in m³/s / Abfl.-Spenden in l/s km² MNQ / MNq	MQ / Mq	MHQ / MHq
1	2	3	4	5	6	7	8	9	10	11	12	13	14	15
Weser	Hann.Münden	0,1	115,11	12 460	1941/45	108 / 116,19	196 / 117,07	503 / 120,14						
									13,09 / 0,47	13,16 / 0,47	13,44 / 0,48			
Weser	Gieselwerder (Zählstelle Sieburg-Blockholzer Berg)	28,0 (42,4)11	101,59	12 672 (13 026)	1941/45	151 / 103,10	232 / 103,91	511 / 106,70				39,8 (3,06)	121 / 9,29	658+) (50,5)
									7,80 / 0,47	7,72 / 0,47	7,56 / 0,46			
Weser	Karlshafen	44,6	93,35	14 825 m.Diemel	1941/45	195 / 95,30	284 / 96,19	579 / 99,14						
									12,97 / 0,36	12,95 / 0,36	13,13 / 0,37			
Weser	Holzminden	80,2	80,35	15 685	1941/45	198 / 82,33	289 / 83,24	566 / 86,01						
Weser	Bodenwerder (Zählstelle)	110,8 (113,0)	69,35	15 970 (16 063)	1941/45				11,63 / 0,38	11,60 / 0,38	11,66 / 0,38			
						135 / 70,70	229 / 71,64	500 / 74,35				48,7 (3,05)	158 / 9,84	761+) (47,4)
									10,27 / 0,41	10,12 / 0,41	9,66 / 0,39			
Weser	Hameln, Werderspitze	135,6	59,42	17 113	1941/45	101 / 60,43	210 / 61,52	527 / 64,69						
									9,30 / 0,34	9,39 / 0,34	9,62 / 0,35			
Weser	Rinteln	163,2	49,60	17 445	1941/45	153 / 51,13	253 / 52,13	547 / 55,07						
									7,60 / 0,38	7,61 / 0,38	7,58 / 0,38			
Weser	Vlotho	183,0	42,13	17 622	1941/45	140 / 43,53	239 / 44,52	536 / 47,49						
									4,95 / 0,32	4,91 / 0,32	5,10 / 0,33			
Weser	Porta	198,4	37,01	19 184	1941/45	157 / 38,58	260 / 39,61	538 / 42,39				61,8 (3,22)	186 / 9,70	861+) (44,9)
									21,81 / 0,27	21,53 / 0,27	20,96 / 0,26			
Weser	Drakenburg	278,9	14,00	22 036	1941/45	277 / 16,77	408 / 18,08	743 / 21,43				63,3 (2,87)	207 / 9,39	920+) (41,7)
									10,39 / 0,20	10,09 / 0,19	10,18 / 0,19			
Weser	Intschede*)	331,2	5,80	37 906	1941/45	58 / 6,38	219 / 7,99	545 / 11,25				110 (2,90)	319 / 8,42	1380+) (36,4)
Werra	Eschwege	59,0	154,61	4 606	1941/45	90 / 155,51	165 / 156,26	370 / 158,31						
									23,48 / 0,62	23,68 / 0,62	24,08 / 0,63			
Werra	Witzenhausen	20,8	131,05	5 364	1941/45	98 / 132,03	153 / 132,58	318 / 134,23				17,1 3,19	56,4 / 10,5	246 / 45,9
									15,84 / 0,77	15,51 / 0,75	14,09 / 0,68			
Weser	Hann.Münden	0,1	115,11	12 460	1941/45	108 / 116,19	196 / 117,07	503 / 120,14						
Fulda	Fulda	183,8	241,60	534	1941/45	53 / 242,13	111 / 242,71	332 / 244,92						
									61,44 / 0,69	61,41 / 0,69	61,10 / 0,69			
Fulda	Rotenburg	95,3	180,50	2 520	1941/45	19 / 180,69	80 / 181,30	332 / 183,82						
									38,55 / 0,75	38,71 / 0,75	39,34 / 0,76			
Fulda	Guntershausen	43,6	140,86	6 370	1941/45	128 / 142,14	173 / 142,59	362 / 144,48				16,1 (2,53)	57,9 / 9,10	427+) (67,1)
									22,62 / 0,57	22,42 / 0,56	21,75 / 0,54			
Fulda	Bonafort	3,6	117,75	6 936	1941/45	177 / 119,52	242 / 120,17	498 / 122,73						
									3,33 / 0,95	3,10 / 0,89	2,59 / 0,74			
Weser	Hann.Münden	0,1	115,11	12 460	1941/45	108 / 116,19	196 / 117,07	503 / 120,14						
Aller	Brennecken-brück	155	47,57	1 645	1931/40	25 / 47,82	91 / 48,48	227 / 49,84						
Aller	Celle	110,3	31,82 n.S.	4 494	1941/45	98 / 32,80	183 / 33,65	394 / 35,76						
									13,00 / 0,24	12,61 / 0,24	12,78 / 0,24			
Aller	Ahlden	57,0	18,96	14 122	1941/45	84 / 19,80	208 / 21,04	402 / 22,98						
									7,69 / 0,20	7,80 / 0,20	7,65 / 0,20			
Aller	Westen	18,3	10,59	15 221	1941/45	152 / 12,11	265 / 13,24	474 / 15,33				39,8 2,61	118 / 7,75	510 / 33,5
									5,73 / 0,32	5,25 / 0,29	4,08 / 0,23			
Weser	Intschede	- 0,5 ++)	5,80	37 906	1941/45	58 / 6,38	219 / 7,99	545 / 11,25						

*) Jahresabfluß-Summe 1941: 13,8 km³, 1941/45: 10,0 km³ .
1942: 10,9 km³
1943: 7,2 km³
1944: 8,2 km³
1945: 10,3 km³

++) Bezogen auf die Allerstationierung.
+) HHQ bei Edertalsperrenbruch am 17.5.1943 für MHQ nicht berücksichtigt.

Hydrologischer Längsschnitt der Weser

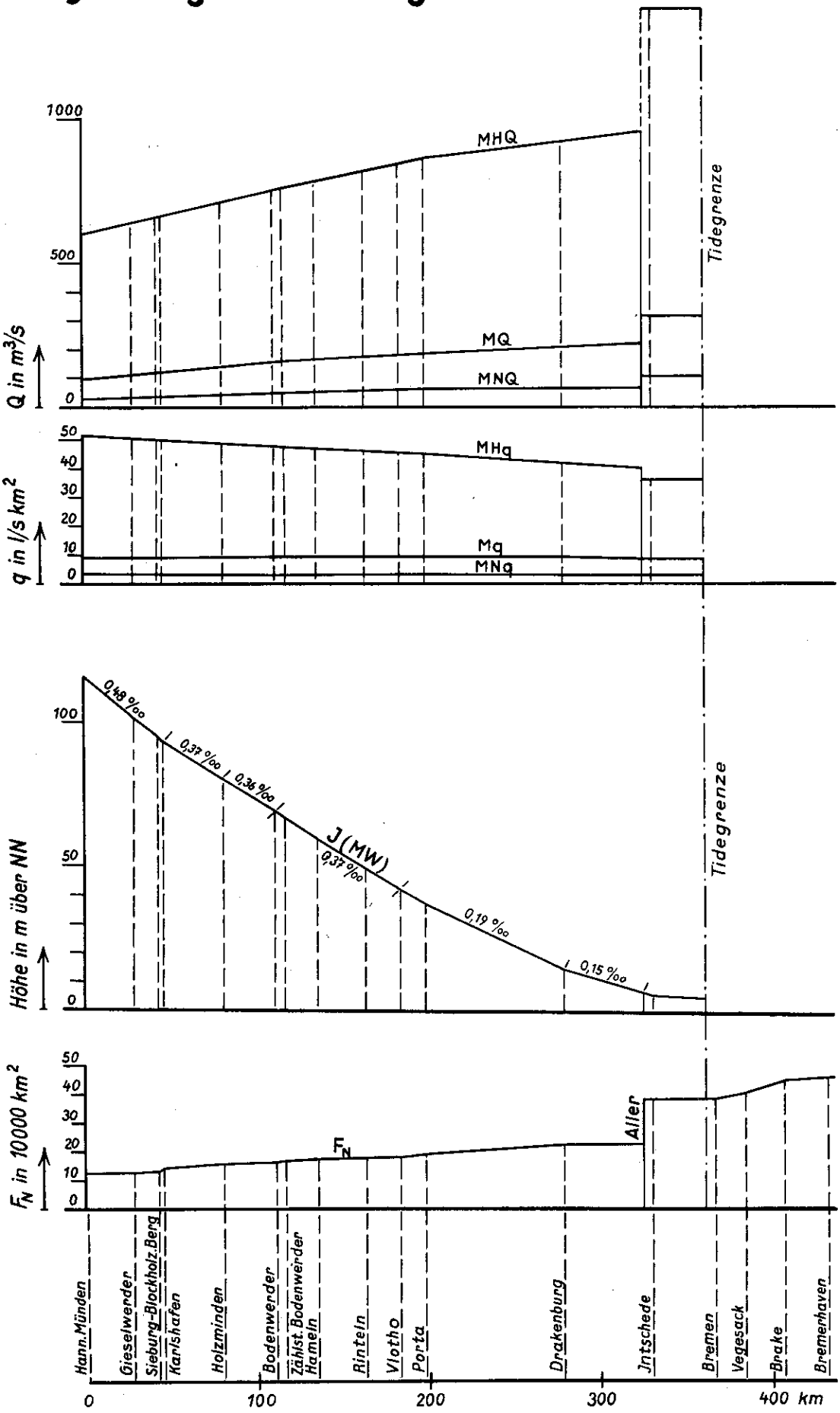

Nordsee
Zeichenerklärung:
= Grenze des Wesergebietes
= Fluß
= Kanal
= Binnensee
= Talsperre
= Lattenpegel
= Schreibpegel
= Meßbrunnen
= Meßquelle
= Wetterdienststelle Langenhagen
= Zonengrenze
WAT = Wasserstand, Abfluß, Temperatur
Bremerhaven Doppelschleuse
Brake W--
Vegesack W--
Bremen, Gr. Weserbrücke W--
Intschede WAT
Weser
Twistringen
Goldenstedt
Drentwede
Dreeke W--
Hunte
Westen WA-
Aller
Ahlden W--
Drakenburg WA-
Celle W--
Lachte
Dümmer
Lemförde
Steinhuder Meer
Leine
Basse WA-
Fuhrberg
Aller
Brenneckenbrück W--
Langenhagen
Herrenhausen W--
Gr. Schwülper WA-
Mittelland-Kanal
Porta WA-
Löhne W--
Werre
Rinteln W--
Vlotho W--
Weser
Hameln-Werderspitze W--
Haus Escherde
Innerste
Ohrum WA-
Oker
Heinde W--
Bodenwerder WAT
Harzburg -A-
Hüttschenthal -A-
Holzminden W--
Greene WA-
Juliusstau -A-
Eckertalsperre
Söse
Elvershausen WA-
Sösetalsperre
Oder
Rhume
Odertalsperre
Karlshafen W--
Sieburg -A-
Trendelburg W--
Gieselwerder W--
Rhumequelle
W--
Nörten-Hardenberg
Weser
Diemel
Hann. Münden W--
Bonafort W--
Witzenhausen W--
Diemelsee
Fulda
Werra
Leine
Guntershausen
Edersee
Affoldern W--
Eschwege W--
Altenbrunslar W--
Eder
Schmittlotheim WAT
Frankenroda WA
Schwalm
Eisenach WA-
Hörsel
Fulda
Rotenburg W--
Gerstungen WA-
Treysa W--
Dorndorf WA-
Unterbreizbach WA-
Ulster
Bieberstein
Fulda WA-
Meiningen WA-
Hasel
Ellingshausen -A-
Werra
Fulda
Übersichtskarte
zum
Deutschen Gewässerkundlichen Jahrbuch
Wesergebiet
Maßstab:
0 10 20 30 40 50 km

Deutsches Gewässerkundliches Jahrbuch

Wesergebiet

Ergänzungsheft

Abflußjahre 1941/1945

(z. T. bis 1955)

Herausgeber

Der Niedersächsische Minister für Ernährung, Landwirtschaft und Forsten

— Landesstelle für Gewässerkunde —

Hannover 1968

Druck: G. Braun GmbH., Karlsruhe 1968

Deutsches Gewässerkundliches Jahrbuch

Wesergebiet

Ergänzungsheft

Abflußjahre 1941/1945

(z. T. bis 1955)

Herausgeber

Der Niedersächsische Minister für Ernährung, Landwirtschaft und Forsten

— Landesstelle für Gewässerkunde —

Hannover 1968

Vorwort

Das Teiljahrbuch Wesergebiet, Abflußjahre 1941/45, des Deutschen Gewässerkundlichen Jahrbuches enthält nur die Hauptzahlen der Wasserstände und Abflüsse. Auf den Druck der täglichen Werte glaubte man damals verzichten zu können.

Im Laufe der Zeit stellte sich jedoch ein besonderes Interesse an den täglichen Werten heraus. Daher wurde auf der Dienstbesprechung der deutschen gewässerkundlichen Anstalten des Bundes und der Länder am 22./23. September 1967 in Säckingen beschlossen, die täglichen Wasserstände und Abflüsse der wichtigsten Pegel in einem Ergänzungsheft nachträglich herauszugeben.

Das Ergänzungsheft enthält die Beobachtungswerte von 23 Pegeln, davon 3 Tidepegeln an der Unterweser. Über die Kriegsjahre 1941/45 hinaus sind, um Veröffentlichungslücken bei den täglichen Abflüssen zu schließen, von einigen wichtigen Pegeln noch weitere Abflußjahre aufgeführt. Außerdem werden von 8 Pegeln die täglichen Abflüsse ab Abflußjahr 1941 nachgeholt. Neu aufgenommen ist der Pegel Letzter Heller an der Werra mit täglichen Wasserständen und Abflüssen der Abflußjahre 1941 bis 1955.

Welche Abflußjahre im einzelnen gebracht werden, ist im Inhaltsverzeichnis angegeben.

Die Lage der im Jahrbuch 1967 veröffentlichten Pegel ist aus der ausklappbaren Übersichtskarte ersichtlich; die in diesem Ergänzungsheft veröffentlichten Pegel sind rot umrandet.

Hannover, im September 1968

Der Niedersächsische Minister für Ernährung, Landwirtschaft und Forsten
— Landesstelle für Gewässerkunde —

Inhaltsverzeichnis

Seite

Vorwort 2

Alphabetisches Verzeichnis und Lage der Pegel nach Rechts- und Hochwerten . 4

Abkürzungen und Zeichen 4

Tägliche Wasserstände der Pegel:

Hann.-Münden der Abflußjahre 1941 bis 1945 . . . . . 6 u. 7
Karlshafen „ „ 1941 „ 1945 . . . . . 7 u. 8
Bodenwerder „ „ 1941 „ 1945 . . . . . 9 u. 10
Hameln „ „ 1941 „ 1945 . . . . . 10 u. 11
Porta „ „ 1941 „ 1945 . . . . . 12 u. 13
Intschede „ „ 1941 „ 1945 . . . . . 13 u. 14
Letzter Heller „ „ 1941 „ 1955 . . . . . 15 bis 19
Fulda „ „ 1941 „ 1945 . . . . . 19 bis 20
Rotenburg „ „ 1941 „ 1945 . . . . . 21 bis 22
Guntershausen „ „ 1941 „ 1945 . . . . . 22 u. 23
Schmittlotheim „ „ 1941 „ 1945 . . . . . 24 u. 25
Celle „ „ 1941 „ 1945 . . . . . 25 u. 26
Westen „ „ 1941 „ 1945 . . . . . 27 u. 28
Ohrum „ „ 1941 „ 1945 . . . . . 28 u. 29
Groß Schwülper „ „ 1941 „ 1945 . . . . . 30 u. 31
Greene „ „ 1941 „ 1945 . . . . . 31 u. 32
Herrenhausen „ „ 1941 „ 1945 . . . . . 33 u. 34
Basse „ „ 1941 „ 1945 . . . . . 34 u. 35
Heinde „ „ 1941 „ 1945 . . . . . 36 u. 37

Tägliche Wasserstände der Tidepegel:

Bremen, Gr. Weserbrücke der Abflußjahre 1941 bis 1945 . . . . . 38 bis 47
Vegesak „ „ 1941 „ 1945 . . . . . 48 bis 57
Brake „ „ 1941 „ 1945 . . . . . 58 bis 67

Tägliche Abflüsse der Pegel:

Hann.-Münden der Abflußjahre 1941 bis 1953 . . . . . 68 bis 71
Karlshafen „ „ 1941 „ 1950 . . . . . 72 bis 74
Bodenwerder „ „ 1941 „ 1945 . . . . . 75 u. 76
Porta „ „ 1941 „ 1945 . . . . . 76 u. 77
Intschede „ „ 1941 „ 1945 . . . . . 78 u. 79
Letzter Heller „ „ 1941 „ 1955 . . . . . 79 bis 83
Rotenburg „ „ 1941 „ 1950 . . . . . 84 bis 86
Guntershausen „ „ 1941 „ 1945 . . . . . 87 u. 88
Schmittlotheim „ „ 1941 „ 1945 u. 1951 bis 1953 . . . . 88 bis 90
Affoldern „ „ 1941 „ 1950 . . . . . 91 bis 93
Celle „ „ 1941 „ 1950 . . . . . 94 bis 96
Westen „ „ 1941 „ 1945 . . . . . 97 u. 98
Ohrum „ „ 1941 „ 1945 . . . . . 98 u. 99
Groß Schwülper „ „ 1941 „ 1952 . . . . . 100 bis 103
Greene „ „ 1941 „ 1945 u. 1951 bis 1955 . . . . 104 bis 106
Herrenhausen „ „ 1941 „ 1950 . . . . . 107 bis 109
Basse „ „ 1941 „ 1945 . . . . . 110 u. 111

Übersichtskarte für das Wesergebiet ausklappbar am Schluß

Alphabetisches Pegelverzeichnis und Lage der Pegel nach Rechts- und Hochwerten

Name	Lage			Seite	
	MBl Nr.	Rechtswert	Hochwert	Wasserstände	Abflüsse
Affoldern	4820	3506,00	5669,91		91 bis 93
Basse	3423	3534,29	5824,17	34 u. 35	110 bis 111
Brake	2616	3467,34	5997,07	58 bis 67	
Bremen, Gr. Weserbrücke	2918	3486,91	5882,32	38 bis 47	
Bodenwerder	4023	3535,50	5760,08	9 u. 10	75 u. 76
Celle	3326	3572,04	5832,72	25 u. 26	94 bis 96
Fulda	5423	3546,48	5603,24	19 u. 20	
Greene	4125	3564,98	5748,10	31 u. 32	104 bis 106
Groß Schwülper	3628	3596,71	5804,15	30 u. 31	100 bis 103
Guntershausen	4722	3532,86	5676,98	22 u. 23	87 bis 88
Hameln	3822	3524,14	5774,81	10 u. 11	
Hann.-Münden	4523	3545,19	5698,72	6 u. 7	68 bis 71
Heinde	3826	3570,53	5774,65	36 u. 37	
Herrenhausen	3624	3546,70	5806,35	33 u. 34	107 bis 109
Intschede	3020	3508,56	5870,05	13 u. 14	78 u. 79
Karlshafen	4322	3530,55	5723,64	7 u. 8	72 bis 74
Letzter Heller	4524	3549,40	5697,28	15 bis 19	79 bis 83
Ohrum	3829	4401,84	5777,46	28 u. 29	98 u. 99
Porta	3719	3494,76	5790,58	12 u. 13	76 u. 77
Rotenburg	4924	3550,66	5652,31	21 u. 22	84 bis 86
Schmittlotheim	4819	3492,95	5668,97	24 u. 25	88 bis 90
Vegesack	2817	3474,86	5892,86	48 bis 57	
Westen	3121	3520,74	5856,56	27 u. 28	97 u. 98

Abkürzungen und Zeichen

L = Lattenpegel
Ss = Schwimmer-Schreibpegel
Sd = Druckluft-Schreibpegel
B = Bundesanstalt für Gewässerkunde, Koblenz
H = Ministerium für Ernährung, Landwirtschaft u. Forsten — Landesstelle für Gewässerkunde —, Hannover
W = Hessisches Landesamt für Gewässerkunde und wasserwirtschaftliche Planung —, Wiesbaden
LfG = Landesamt bzw. Landesstelle für Gewässerkunde
PVB = Präsident des Niedersächsischen Verwaltungsbezirks
RP = Regierungspräsident
WSD = Wasser- und Schiffahrtsdirektion
WSA = Wasser- und Schiffahrtsamt
WWA = Wasserwirtschaftsamt
W = Wasserstand
Q = Abfluß
T = Temperatur
H = Hauptzahlen
MEZ = Mitteleuropäische Zeit
MESZ = Mitteleuropäische Sommerzeit
PN = Pegelnull
NN = Normalnull
aS = altes System des Landesnivellements } bei den Null-
nS = neues System des Landesnivellements } punktangaben
MBl = Meßtischblatt
R = Rechtswert H = Hochwert
F_N = Niederschlagsgebiet
Schrägdruck bedeutet, daß betreffende Zahlenangabe unsicher oder nicht übertragbar ist
∩ = Randeis
∪ = Grundeis
| = Eisbewegung
| = Eisstand
) = Eisstoß (Eisversetzung)
o = eisfrei am Tage nach einer Eisperiode
} = Abfluß wird durch Verkrautung gehemmt
⊛ = Vollmond
● = Neumond

Hydrographisches Verzeichnis der Pegel

von denen Beobachtungen nachstehend veröffentlicht sind

(Gebietspegelverzeichnis)

Erläuterungen zu den Spalten:

Abkürzungen in den Spalten e, f, g und m siehe Seite 4.

Gewässer (Vorfluter bis einschließlich Hauptvorfluter)	Pegel: Name	Pegel: Ordnung	Pegel: Bauart	Zuständigkeit: Gewässerkdl. Anstalt	Zuständigkeit: Mittelbehörde	Zuständigkeit: Ortsbehörde	Lage am Wasserlauf km	Höhe des Pegelnullpunktes über NN m	Größe des Niederschlagsgebietes km²	Beobachtungswerte sind ohne größere Lücken vorhanden seit	veröffentlicht: Beobachtungswert	veröffentlicht: Seite
a	b	c	d	e	f	g	h	i	k	l	m	n
Weser	Hann.-Münden	I	Sd	B	WSD Hannover	WSA Hann.-Münden	0,0	115,11	12 460	1. 1. 1831	W Q	6 68
Weser	Karlshafen	I	Ss	B	WSD Hannover	WSA Hameln	44,6	93,35	14 825	1. 1. 1872	W Q	7 72
Weser	Bodenwerder	I	L	B	WSD Hannover	WSA Hameln	110,8	69,35	15 970	6. 4. 1893	W Q	9 75
Weser	Hameln	I	Sd	B	WSD Hannover	WSA Hameln	135,6	59,42	17 113	1. 1. 1836	W	10
Weser	Porta	I	Ss	B	WSD Hannover	WSA Minden	198,4	37,01	19 184	15. 2. 1935	W Q	12 76
Weser	Intschede	I	L	B	WSD Hannover	WSA Verden	331,2	5,80	37 906	1. 7. 1856	W Q	13 78
Werra (Weser)	Letzter Heller	I	Ss	B	WSD Hannover	WSA Hann.-Münden	5,04	118,00	5 487	1924	W Q	15 79
Fulda (Weser)	Fulda	I	Sd	W		WWA Fulda	183,8	241,60	534	1. 11. 1900	W	19
Fulda (Weser)	Rotenburg	I	L	B	WSD Hannover	WSA Kassel	95,3	180,50	2 520	1. 1. 1872	W Q	21 84
Fulda (Weser)	Guntershausen	I	Ss	B	WSD Hannover	WSA Kassel	43,6	140,86	6 370	1. 4. 1894	W Q	22 87
Eder (Fulda, Weser)	Schmittlotheim	I	Ss	B	WSD Hannover	WSA Hann.-Münden	74,5	246,82	1 198	1. 1. 1906	W Q	24 88
Eder (Fulda, Weser)	Affoldern	I	Ss	B	WSD Hannover	WSA Hann.-Münden	43,5	194,13	1 449	26. 6. 1929	Q	91
Aller (Weser)	Celle	I	L	B	WSD Hannover	WSA Celle	110,3	31,82	4 494	1. 5. 1889	W Q	25 94
Aller (Weser)	Westen	I	Sd	B	WSD Hannover	WSA Verden	18,3	10,59	15 221	6. 7. 1852	W Q	25 94
Oker (Aller, Weser)	Ohrum	I	Ss	H	PVB Braunschweig	WWA Braunschweig	73,0	75,52	805	1. 1. 1920	W Q	28 98
Oker (Aller, Weser)	Groß Schwülper	I	Ss	II	RP Lüneburg	WWA Celle	28,0	57,77	1 763	1. 7. 1907	W Q	30 100
Leine (Aller, Weser)	Greene	I	L	H	RP Hildesheim	WWA Hildesheim	177	94,92	2 898	1. 1. 1904	W Q	31 104
Leine (Aller, Weser)	Herrenhausen	I	Sd	B	WSD Hannover	WSA Hannover	87,8	44,15	5 355	1. 8. 1903	W Q	33 107
Leine (Aller, Weser)	Basse	I	L	B	WSD Hannover	WSA Celle	35,7	28,51	6 155	22. 4. 1850	W Q	34 110
Innerste (Leine, Aller, Weser)	Heinde	I	Ss	H	RP Hildesheim	WWA Hildesheim	26,0	80,82	907	1. 1. 1906	W	36

Tidepegel

Unterweser	Bremen, Gr. Weserbrücke	I	Ss	B	WSD Bremen	WSA Bremen	0	−5,00	38 224	1. 1. 1815	W	38
Unterweser	Vegesack	I	Ss	B	WSD Bremen	WSA Bremen	17,5	−5,00	41 399	1. 1. 1855	W	48
Unterweser	Brake	I	Ss	B	WSD Bremen	WSA Brake	40,6	−5,00	44 365	20. 1. 1879	W	58

Weser — Pegel: **Hann.-Münden**

an der Vereinigung Werra und Fulda
PN = NN + 115,11 m a S, F_N = 12460 km²
Nov 1941 bis März 1945 nach mittleren Tageswasserständen
Abflußjahr 1941 u. April bis Okt 1945 nach 12 Uhr-Ablesungen [Q s. S. 68]

Tageswerte (cm) 1941

Tag	Nov	Dez	Jan	Febr	März	April	Mai	Juni	Juli	Aug	Sept	Okt
1.	189	194	288	260	406	355	189	400	176	201	252	176
2.	191	189	212	252	446	344	198	350	166	192	244	171
3.	190	180	214	232	454	316	202	340	162	185	215	176
4.	410	179	202	228	421	308	192	309	160	164	210	175
5.	574	189	193	219	418	288	190	274	153	161	198	175
6.	652	190	186	209	409	279	183	241	152	156	222	176
7.	516	204	220	197	396	282	181	250	154	204	200	170
8.	426	205	206	214	354	285	180	238	150	172	196	178
9.	388	199	184	324	348	282	172	226	151	159	205	170
10.	349	210	179	440	344	268	171	214	152	150	194	210
11.	307	224	192	434	332	255	166	216	148	208	200	324
12.	284	230	187	388	320	244	166	312	152	223	216	374
13.	336	230	188	326	314	242	162	286	150	209	208	374
14.	408	213	200	381	282	238	160	249	198	197	209	304
15.	414	208	198	400	273	256	158	248	191	187	230	306
16.	384	200	198	352	257	240	159	224	163	179	229	294
17.	374	214	186	368	252	238	159	216	176	180	216	284
18.	366	172	178	367	240	232	156	201	164	176	210	265
19.	324	177	166	352	230	225	154	200	162	166	191	289
20.	318	182	157	358	224	220	160	178	158	169	191	330
21.	274	175	198	367	220	220	172	183	156	186	187	291
22.	278	170	366	338	227	214	183	177	155	210	182	294
23.	266	168	360	327	210	220	174	177	153	181	173	288
24.	238	156	400	310	212	212	170	164	150	222	190	296
25.	220	166	424	300	216	207	166	160	150	204	180	280
26.	217	153	416	288	218	204	163	162	152	294	178	295
27.	206	156	390	266	308	195	159	160	156	302	174	330
28.	202	158	327	282	373	196	163	166	150	302	174	362
29.	199	158	289		375	198	163	200	220	249	174	371
30.	197	182	264		377	192	279	176	240	238	182	370
31.		205	255		354		394		230	235		346
Σ	9607	5896	7623	8779	9816	7455	5644	6897	5150	6261	6030	8452

Wi: n 181; 49266 — So: n 184; 38434 — Jahr: n 365; 87700

Tageswerte (cm) 1942

Tag	Nov	Dez	Jan	Febr	März	April	Mai	Juni	Juli	Aug	Sept	Okt
1.	337	208	272	168○	140	270	157	226	146	151	156	150
2.	327	203	276	170○	144	310	158	274	145	148	154	145
3.	321	199	276	174○	148	316	160	250	143	154	148	145
4.	308	198	281	168○	146	300	164	218	142	180	142	148
5.	302	200	280	160○	148	310	162	197	152	192	142	152
6.	299	207	280	166○	146	325	162	196	149	188	142	154
7.	338	202	272	174○	140	321	155	193	144	169	146	147
8.	411	220	246	182○	146	320	149	190	144	158	145	147
9.	406	236	230	190○	148	322	146	174	145	152	147	148
10.	360	234	214	193○	146	312	142	165	143	160	144	148
11.	332	258	210	198○	144	304	141	161	145	166	146	148
12.	318	300	206	196○	144	286	143	158	149	162	147	143
13.	308	316	198	194○	144	276	147	159	158	150	147	144
14.	300	314	192	202○	142	252	146	170	143	154	149	150
15.	290	310	182	184	146	234	148	178	144	160	154	144
16.	270	334	178	172	192	218	149	179	152	160	164	144
17.	266	358	176	186	326	214	146	171	143	158	149	145
18.	264	388	174	208	468	210	144	165	148	156	140	152
19.	262	380	170	212	552	203	140	163	151	153	139	164
20.	264	358	162	190	614	202	137	156	158	153	142	211
21.	268	340	157	162	564	204	154	148	159	158	148	208
22.	272	320	154○	146	482	202	141	147	161	156	150	194
23.	262	308	154○	146	412	196	152	142	190	160	148	181
24.	252	304	158○	146	377	192	169	140	211	158	148	184
25.	243	300	158○	146	346	188	158	179	223	152	148	199
26.	236	320	163○	144	322	178	152	158	195	154	151	186
27.	230	312	155○	142	308	174	156	146	178	156	149	174
28.	226	296	158○	141	298	170	154	148	183	154	143	166
29.	220	282	167○		288	162	155	150	172	156	145	160
30.	215	278	170○		272	159	154	150	172	156	143	154
31.		276	170○		261		165		160	156		149
Σ	8707	8759	6239	4860	8254	7330	4706	5251	4948	4940	4416	4984

Wi: n 181; 44149 — So: n 184; 29245 — Jahr: n 365; 73394

Tageswerte (cm) 1943

Tag	Nov	Dez	Jan	Febr	März	April	Mai	Juni	Juli	Aug	Sept	Okt
1.	146	170	180	204	185	142	152	161	126	92	118	115
2.	152	174	178	207	182	149	149	160	122	92	124	113
3.	155	184	177	224	180	162	166	156	120	94	119	106
4.	167	193	179	218	176	153	172	140	118	92	119	118
5.	153	176	168	215	172	156	164	134	114	90	112	109
6.	159	188	167	210	168	150	158	133	116	86	113	103
7.	180	268	169	207	166	152	154	140	112	86	110	99
8.	208	262	170	226	169	170	154	146	110	84	105	98
9.	189	230	171	220	164	204	154	142	108	91	108	98
10.	193	222	178	204	160	222	154	148	106	96	109	94
11.	180	213	168	194	157	224	150	182	108	104	116	90
12.	175	210	157	198	155	238	150	180	108	102	123	95
13.	167	204	156○	199	154	244	142	194	114	102	128	101
14.	161	199	156	216	150	248	140	192	118	106	111	93
15.	156	191	172	232	150	238	132	194	116	109	113	96
16.	154	186	208	250	152	218	124	186	113	118	105	94
17.	156	181	197	283	148	200	400*)	182	110	130	102	97
18.	160	183	178	261	146	190	572*)	154	102	122	103	97
19.	165	174	164	254	146	188	238*)	144	102	119	102	97
20.	162	174	156	248	146	186	182*)	152	96	110	101	97
21.	167	174	155	252	145	176	158	168	98	108	110	101
22.	165	174	157	253	145	178	146	166	96	101	114	96
23.	172	174	190	246	140	174	138	150	98	111	113	116
24.	172	175	248	232	138	174	136	142	100	112	111	97
25.	168	174	254	223	135	170	132	142	106	124	109	102
26.	165	176	214	210	135	168	136	134	114	110	113	96
27.	166	176	198	208	136	166	136	130	104	112	126	95
28.	171	174	194	201	138	170	158	130	112	109	129	96
29.	173	165	204		146	178	170	126	94	102	126	94
30.	175	169	210		145	160	166	126	96	108	118	95
31.		180	203		145		168		94	112		91
Σ	5034	5893	5676	6295	4774	5518	5451	4634	3351	3234	3410	3089

Wi: n 181; 33220 — So: n 184; 23169 — Jahr: n 365; 56389

Tageswerte (cm) 1944

Tag	Nov	Dez	Jan	Febr	März	April	Mai	Juni	Juli	Aug	Sept	Okt
1.	92	227	165	276	158	275	176	120	122	214	120	121
2.	91	224	177	258	156	265	175	135	120	226	119	130
3.	95	215	198	252	153	248	172	144	122	249	125	130
4.	95	202	260	264	153	242	164	141	122	220	134	133
5.	90	202	316	285	150	272	160	131	127	199	140	128
6.	87	183	304	275	148	364	159	132	160	180	128	121
7.	82	184	274	266	147	387	158	131	182	161	124	123
8.	86	178	263	261	144	368	159	134	148	160	124	122
9.	90	171	269	258	150	343	159	136	151	160	125	121
10.	102	168	300	258	162	329	155	143	180	160	128	119
11.	101	161	329	249	167	322	150	154	168	150	125	123
12.	102	161	339	247	169	312	147	159	223	144	130	124
13.	101	158	302	242	209	303	142	149	194	136	130	121
14.	109	148	296	231	281	299	140	148	170	130	129	120
15.	109	148	298	225	283	287	140	141	163	130	128	119
16.	140	147	302	222	258	274	144	142	159	126	126	121
17.	124	147	290	223	246	257	140	140	150	124	129	131
18.	122	160	281	229	240	255	137	142	145	124	131	139
19.	115	162	261	282	246	246	136	156	142	123	130	155
20.	112	154	257	276	285	239	136	158	134	121	129	158
21.	107	182	239	258	313	231	130	148	131	119	126	174
22.	104	207	221	242	302	220	131	139	131	115	127	149
23.	99	191	210	213	278	208	132	135	155	113	126	145
24.	105	184	192	178	255	200	134	132	169	112	127	143
25.	118	176	218	169	244	193	129	129	174	111	130	154
26.	172	168	231	169	238	192	129	128	166	110	128	188
27.	210	161	268	170	244	193	125	126	167	107	129	187
28.	185	159	264	162	253	189	125	125	198	106	122	191
29.	186	159	288	160	269	183	124	123	198	109	121	199
30.	211	162	306		272	175	119	122	183	117	122	205
31.		163	300		283		113		203	122		174
Σ	3542	5412	8218	6800	6856	7871	4440	4143	4957	4484	3812	4468

Wi: n 182; 38699 — So: n 184; 26364 — Jahr: n 366; 65003

Weser — Pegel: **Hann.-Münden**

an der Vereinigung Werra u. Fulda
PN = NN + 115,11 m a S, F_N = 12460 km²
Nov 1941 bis März 1945 nach mittleren Tageswasserständen
Abflußjahr 1941 u. April bis Okt 1945 nach 12 Uhr-Ablesungen [Q s. S. 69]

Tageswerte (cm) 1945

Tag	Nov	Dez	Jan	Febr	März	April	Mai	Juni	Juli	Aug	Sept	Okt
1.	158	365	179	189	292	192	186	168	146	130	169	137
2.	158	348	168	364	282	196	185	176	145	128	168	137
3.	165	328	175	445	278	194	182	177	147	124	160	136
4.	194	374	179	431	270	238	180	164	167	124	158	130
5.	198	427	174	384	264	212	177	165	186	123	152	130
6.	204	440	169	407	277	204	198	160	174	122	150	132
7.	196	419	166	429	277	196	237	156	167	123	149	130
8.	205	454	164	431	268	194	250	157	176	124	146	130
9.	224	482	164	435	260	192	232	152	192	127	144	130
10.	214	463	162	437	262	190	218	150	164	156	142	132
11.	206	419	154	449	263	191	204	152	168	160	142	130
12.	214	398	157	444	272	193	196	153	164	170	140	130
13.	222	398	161	451	270	190	192	160	156	202	138	128
14.	227	394	156	494	256	186	186	190	150	190	136	124
15.	217	362	148	528	239	187	180	182	146	230	138	125
16.	203	316	148	500	229	180	178	167	144	226	138	124
17.	194	294	151	460	228	177	172	167	156	237	137	122
18.	197	278	153	422	235	174	170	157	167	287	135	124
19.	201	270	156	392	246	172	167	156	162	256	137	122
20.	211	267	163	361	243	173	170	152	159	242	135	127
21.	273	262	160	374	231	176	196	152	154	307	136	120
22.	340	251	151	375	218	170	195	158	150	278	135	124
23.	378	241	147	348	212	177	196	169	143	250	134	122
24.	428	232	144	325	210	182	198	160	142	232	132	125
25.	444	211	145	297	206	180	200	152	138	223	127	126
26.	447	203	132	293	200	179	198	146	138	212	130	124
27.	456	202	132	297	202	176	184	106	138	198	130	150
28.	426	206	138	300	205	180	176	143	134	185	130	132
29.	404	198	141		200	188	170	147	132	180	130	128
30.	384	194	142		198	180	167	152	130	176	136	129
31.		188	144		196		164		130	166		132
Σ	7988	9884	4823	11062	7489	5629	5904	4746	4765	5888	4234	3992

Wi: n 181; 46875 — So: n 184; 29529 — Jahr: n 365; 76404

Hauptzahlen

	Nov	Dez	Jan	Febr	März	Apr	Mai	Juni	Juli	Aug	Sept	Okt	Wi	So	Jahr
1941															
am	1.	26.	19.	7.	24.	30.	19.	öfter	12.	10.	29.	3.			
NW	185	152	153	196	202	190	153	158	144	150	167	169	152	144	144
MW	323	190	246	314	317	249	182	230	166	202	201	273	272	209	240
HW	652	298	448	442	455	355	407	410	257	359	252	377	652	410	652
am	6.	31.	23.	10.	3.	1.	31.	1.	30.	26.	1.	12.			
1942															
am	30.	2.	27.	27.	7.	30.	20.	24.	4.	1., 2.	20.	2.			
NW	208	191	149	137	135	154	133	138	139	144	136	133	135	133	133
MW	290	283	201	174	266	244	152	175	160	159	147	161	244	159	201
HW	425	393	284	217	629	326	192	286	232	209	178	226	629	286	629
am	8.	18.	4.	18.	20.	9.	21.	2.	25.	4.	15.	20.			
1943															
am	1.	1.	14.	11.	26.	1.	17.	29.	20.	6.	19.	22., 26.			
NW	143	167	148	189	131	135	112	118	89	82	96	84	131	82	82
MW	168	190	183	225	154	185	176	154	108	104	114	100	184	126	154
HW	220	292	270	303	189	256	*)	212	136	137	146	142	303	212	303
am	8.	7.	24.	17.	1.	14.		13.	26.	17.	28.	4., 23.			
1944															
am	1.	14., 15.	1.	29.	8.	30.	31.	1.	2., 4.	29.	öfter	9.			
NW	77	139	162	156	141	170	110	112	114	98	114	112	77	98	77
MW	118	175	265	234	221	262	143	138	160	145	127	144	213	143	178
HW	244	237	347	301	328	392	180	170	234	254	149	219	392	254	392
am	30.	1.	11., 12.	5.	21.	7.	2.	19.	12.	2.	4.	30.			
1945															
am	1.	26.	26.	1.	31.	22.	31.	27.	30., 31.	6.	öfter	21.			
NW	150	162	124	154	194	170	164	106	130	122	130	120	124	106	106
MW	266	319	156	395	242	188	190	158	154	190	141	129	259	160	209
HW	476	488	188	538	300	250	250	190	192	307	169	150	538	307	538
am	27.	9.	1.	15.	1.	4.	8.	14.	5., 9.	21.	1.	27.			

*) Bruch der Edertalsperre am 17. 5. 1943, Höchststand 836 cm.

Weser — Pegel: **Karlshafen**

44,6 km unterhalb der Vereinigung Werra und Fulda
PN = NN + 93,35 m a S, F_N = 14825 km²
Nov 1941 bis März 1945 u. Juni—Okt 1945 nach mittl. Tageswasserständen
Nov 1940 bis Okt 1941 u. April—Mai 1945 nach 12 Uhr-Ablesungen
[Q s. S. 72]

Tageswerte (cm) 1941

Tag	Nov	Dez	Jan	Febr	März	April	Mai	Juni	Juli	Aug	Sept	Okt
1.	266	286	396	368	464	445	276	484	252	294	322	257
2.	269	282	343	346	518	437	275	439	257	278	326	257
3.	278	278	308	329	530	416	280	425	247	269	307	255
4.	418	273	294	321	510	402	286	405	240	260	291	256
5.	688	280	294	310	500	384	276	371	237	244	282	256
6.	700	292	290	298	494	370	272	345	232	245	280	255
7.	624	310	319	292	478	364	270	335	238	246	282	255
8.	525	314	318	295	457	364	268	325	237	248	278	255
9.	491	304	282	428	437	369	267	316	236	242	274	254
10.	448	305	270	542	430	357	262	306	236	241	276	267
11.	416	333	275	528	423	344	254	297	230	270	276	396
12.	382	325	277	485	414	334	252	362	230	292	291	463
13.	420	328	276	447	405	329	252	384	230	306	299	456
14.	476	322	280	460	390	328	246	342	292	281	294	430
15.	498	310	281	495	372	338	246	324	259	273	298	396
16.	468	298	277	452	354	330	247	309	250	264	313	388
17.	459	280	277	463	345	326	249	300	245	266	318	375
18.	450	262	268	462	337	322	242	292	248	262	296	360
19.	425	269	258	443	326	315	241	280	252	257	287	382
20.	408	266	246	440	318	311	245	273	242	257	276	400
21.	383	268	280	450	313	308	253	261	240	256	271	400
22.	364	272	404	438	312	306	264	258	241	270	264	383
23.	357	258	445	416	314	310	263	254	240	265	260	384
24.	338	255	498	404	304	304	257	249	236	276	261	375
25.	320	254	510	392	298	294	253	244	234	300	264	382
26.	304	248	498	380	303	290	250	245	234	351	263	376
27.	298	248	482	365	347	286	251	242	237	425	262	406
28.	296	248	419	362	468	285	247	248	246	382	258	438
29.	292	248	386		478	285	250	266	266	354	257	464
30.	289	290	366		475	282	287	262	314	318	258	463
31.		368	368		452		444		317	316		454
Σ	12350	8874	10485	11411	12566	10135	8225	9443	7695	8808	8484	11138

Wi: n 181; 65821 — So: n 184; 53793 — Jahr: n 365; 119614

Tageswerte (cm) 1942

	Nov	Dez	Jan	Febr	März	April	Mai	Juni	Juli	Aug	Sept	Okt
1.	433	299	369	265↑	225	362	244	282	227	242	233	224
2.	423	214	375	288↑	228	398	246	341	226	236	234	229
3.	412	291	380	361↑	230	424	246	342	222	248	230	222
4.	404	290	390	412↑	231	402	248	303	222	262	222	226
5.	395	291	390	418	232	402	250	284	223	290	220	227
6.	391	296	386	407	230	418	248	272	230	280	221	230
7.	420	296	378	404	226	414	243	264	227	266	221	230
8.	492	305	354	407	228	412	237	286	226	250	225	224
9.	507	334	334	412	232	414	232	253	226	241	225	229
10.	466	334	317	418	230	406	226	248	222	245	223	230
11.	434	344	308↑	418	228	396	225	244	226	248	222	229
12.	419	388	302↑	408	226	382	228	240	228	252	223	225
13.	404	412	293↑	393	228	366	230	240	235	238	227	223
14.	393	409	286↑	384	224	350	232	246	232	235	229	226
15.	383	408	282↑	368	228	330	230	258	222	240	230	230
16.	368	424	276↑	338	256	314	234	259	233	242	246	224
17.	356	446	272↑	332	404	303	230	257	227	242	237	226
18.	354	470	270↑	320o	578	299	227	248	227	238	224	231
19.	352	471	262↑	306	662	294	226	244	231	236	221	246
20.	354	448	262↑	286	684	290	222	241	238	232	220	277
21.	355	432	250↑	254	650	292	232	232	240	236	225	301
22.	360	414	247↑	238	580	290	231	229	239	237	230	291
23.	354	401	243↑	231o	510	284	226	225	272	238	231	273
24.	346	398	242↑	234	468	278	252	223	297	239	228	278
25.	334	398	245↑	232	442	273	246	244	309	232	229	290
26.	327	415	245↑	231	416	267	236	253	288	232	228	279
27.	322	414	245↑	227	399	260	236	230	266	232	232	267
28.	316	397	248↑	226	388	258	237	226	274	233	224	257
29.	312	386	260↑		378	254	237	228	265	232	224	251
30.	304	374	264↑		366	248	237	227	259	234	223	243
31.		370	266↑		354		244		252	232		239
Σ	11490	11649	9241	9218	10961	10080	7318	7669	7511	7540	6807	7577

Wi: n 181; 62639 — So: n 184; 44422 — Jahr: n 365; 107061

Weser — Pegel: **Karlshafen**

44,6 km unterhalb der Vereinigung Werra und Fulda
PN = NN + 93,35 m a S, F_N = 14825 km²

Nov 1941 bis März 1945 u. Juni—Okt 1945 nach mittl. Tageswasserständen
Nov 1940 bis Okt 1941 u. April—Mai 1945 nach 12-Uhr-Ablesungen
[Q s. S. 72 u. 73]

Tageswerte (cm) 1943

Tag	Nov	Dez	Jan	Febr	März	April	Mai	Juni	Juli	Aug	Sept	Okt
1.	233	262	258	295	275	232	238	238	206	172	203	196
2.	235	264	262	296	271	237	232	238	204	170	204	194
3.	239	270	258	308	267	246	234	236	202	170	210	191
4.	248	281	260	311	263	246	249	224	196	174	204	192
5.	242	267	251	308	266	238	244	218	196	171	203	201
6.	240	268	245	306	251	238	236	214	196	170	197	189
7.	264	332	247	302	257	238	236	218	196	170	200	186
8.	286	364	246	308	251	260	234	222	192	168	190	184
9.	283	330	247	315	250	290	236	228	189	173	188	182
10.	274	315	251¦	298	244	310	242	220	185	178	190	181
11.	270	306	254¦	289	242	314	236	248	184	182	191	177
12.	257	300	248¦	287	239	324	234	260	189	187	190	174
13.	252	294	238↟	293	238	324	230	262	194	185	208	179
14.	245	288	235↟	304	235	336	226	272	198	183	204	182
15.	241	282	252o	328	234	330	219	270	199	190	194	179
16.	236	274	282	342	234	312	212	266	197	192	194	181
17.	239	268	285	375	231	294	270	262	191	198	186	179
18.	248	269	268	366	228	278	740*)	248	188	208	185	179
19.	251	260	253	351	225	270	370*)	228	180	196	187	179
20.	249	258	243	337	226	271	276*)	232	183	193	184	180
21.	252	256	238	345	223	262	244	238	177	186	187	183
22.	253	256	245	343	223	260	230	248	178	184	192	188
23.	256	254	268	336	224	258	221	236	178	184	192	194
24.	266	254	330	324	219	254	218	224	178	194	190	194
25.	261	253	352	314	217	256	214	222	185	200	188	185
26.	254	252	320	302	216	252	214	216	186	198	189	184
27.	252	253	291	295	219	252	214	212	192	192	199	179
28.	255	254	286	290	223	250	224	210	185	196	210	179
29.	259	251	298		230	264	246	210	180	189	207	180
30.	263	247	302		231	254	242	208	177	190	203	180
31.		254	299		230		238		174	202		180
Σ	7603	8536	8312	8868	7382	8150	7899	7028	5855	5745	5869	5711

Wi: n 181; 48851 — So: n 184; 38107 — Jahr: n 365; 86958

Tageswerte (cm) 1944

Tag	Nov	Dez	Jan	Febr	März	April	Mai	Juni	Juli	Aug	Sept	Okt
1.	178	324	251	381	248	376	267	204	209	312	211	205
2.	176	317	265	355	246	363	266	218	208	318	206	209
3.	176	311	286	350	245	350	265	230	205	339	206	212
4.	179	300	363	355	243	340	258	231	213	328	211	213
5.	176	292	411	372	240	353	231	225	214	302	221	213
6.	178	284	416	380	238	434	251	220	232	277	217	208
7.	174	270	386	365	236	476	251	220	264	263	207	205
8.	172	266	378	362	234	466	252	220	249	249	206	203
9.	172	261	378	369	239	441	250	220	241	253	206	202
10.	175	253	436	370	249	427	248	223	304	249	207	203
11.	183	250	456	365	256	421	243	231	283	245	206	203
12.	183	245	452	355	263	410	235	239	299	236	206	204
13.	189	244	420	350	308	399	233	238	311	230	211	204
14.	195	240	400	339	396	393	229	230	272	224	212	202
15.	202	227	398	330	401	383	233	226	265	217	209	199
16.	206	234	398	323	374	371	232	229	260	217	209	198
17.	228	231	388	321	360	357	232	226	251	212	208	202
18.	208	236	380	314	355	344	230	230	242	213	209	208
19.	207	250	365	356	358	341	229	236	240	210	210	224
20.	204	246	349	370	389	329	225	245	231	208	211	243
21.	198	245	340	351	424	322	223	239	226	208	212	248
22.	194	288	318	340	420	312	224	228	220	204	211	249
23.	190	280	308	315	393	300	224	226	231	200	210	231
24.	190	269	295	277↟	369	290	224	222	263	197	210	225
25.	192	264	300	260↟	354	284	223	218	260	196	210	226
26.	229	257	316	260o	343	283	220	213	262	195	211	253
27.	302	246	352	261	350	284	220	214	266	193	213	264
28.	274	248	360	255	358	281	216	212	312	192	213	267
29.	282	246	373	249	366	274	214	209	309	194	204	275
30.	291	247	397		376	268	214	208	288	194	205	289
31.		250	398		373		208		316	205		267
Σ	6103	8121	11333	9650	10004	10672	7270	6730	7946	7280	6288	6954

Wi: n 182; 55883 — So: n 184; 42468 — Jahr: n 366; 98351

Tageswerte (cm) 1945

Tag	Nov	Dez	Jan	Febr	März	April	Mai	Juni	Juli	Aug	Sept	Okt
1.	243	455	267¦	275o	387	282	*266*	241	218	201	251	212
2.	236	435	257¦	434	381	275	*265*	251	215	200	249	213
3.	242	419	261¦	524	374	275	*262*	255	217	198	245	213
4.	260	456	266o	516	368	271	*260*	248	236	197	240	210
5.	276	517	264	500	362	305	*256*	241	257	197	237	208
6.	279	533	259	487	372	291	*272*	238	255	196	232	206
7.	279	517	256	512	374	294	*310*	236	244	195	230	207
8.	284	529	254	518	367	334	*334*	234	254	195	227	207
9.	302	564	251	516	361	314	*312*	232	247	199	224	207
10.	306	554	251	521	360	301	*300*	228	241	221	223	207
11.	295	514	243	529	362	294	*289*	228	246	241	220	207
12.	300	492	244	525	370	318	*279*	228	231	248	220	207
13.	319	488	245	533	373	296	*275*	233	228	266	217	205
14.	318	484	245	570	362	294	*288*	252	221	282	217	200
15.	315	459	236	596	344	275	*262*	258	218	288	217	196
16.	297	420	231	585	332	270	*255*	248	220	316	218	198
17.	285	391	232	546	329	*259*	*250*	241	241	313	217	197
18.	299	374	238	511	331	*254*	*250*	235	250	395	216	201
19.	308	364	238	485	344	*251*	*246*	230	234	356	218	199
20.	307	358	246¦	456	341	*251*	*242*	228	227	329	217	200
21.	356	354	245¦	468	330	*254*	*244*	224	224	358	215	197
22.	427	345	236¦	472	316	*249*	*277*	227	225	364	213	197
23.	466	333	227¦	448	306	*256*	271	227	222	333	211	201
24.	519	323	224¦	423	301	*262*	278	231	215	318	210	199
25.	531	309	224¦	402	298	*260*	273	229	213	312	205	199
26.	534	292¦	220¦	389	295	*259*	275	229	212	303	206	199
27.	534	288¦	212¦	390	292	*255*	266	220	211	287	209	210
28.	516	294↟	219¦	392	291	*260*	258	231	209	276	207	251
29.	492	292↟	221¦		290	*269*	261	225	208	269	210	219
30.	475	284↟	225¦		287	*260*	248	221	203	257	212	214
31.		279↟	225¦		285		248		201	253		215
Σ	10600	12716	7462	13523	10485	*8288*	*8372*	7049	7043	8363	6633	6401

Wi: n 181; *63074* — So: n 184; *43861* — Jahr: n 365; *106935*

Hauptzahlen

	Nov	Dez	Jan	Febr	März	Apr	Mai	Juni	Juli	Aug	Sept	Okt	Wi	So	Jahr
1941															
am	1.	27.	20.	7.	25.	30.	18.	27.	öfter	10.	29.	3., 7.			
NW	264	245	246	289	293	278	237	239	230	237	253	252	245	230	230
MW	412	286	338	408	405	338	265	315	248	284	283	359	364	292	328
HW	718	390	510	543	530	445	474	484	334	434	332	472	718	484	718
am	6.	31.	25.	10.	3.	1.	31.	1.	30.	27.	1.	29.			
1942															
am	30.	3., 5.	24.	27., 28.	8.	30.	21.	24.	5.	28.	6.	3.			
NW	300	288	240	224	221	246	219	220	215	229	218	218	221	215	215
MW	383	376	298	329	354	336	236	256	242	243	227	244	346	241	293
HW	515	477	394	427	704	434	259	360	315	298	256	311	704	360	704
am	9.	18.	4.	9.	20.	3.	21.	2.	25.	5.	16.	20.			
1943															
am	2.	30.	15.	11.	25.	1.	17.	30.	31.	8.	17., 20.	12.			
NW	232	244	230	283	214	229	200	206	171	167	182	174	214	167	167
MW	253	275	268	317	238	272	255	234	189	185	196	184	270	207	238
HW	303	374	356	387	287	340	*)	284	208	208	213	211	387	284	387
am	8.	8.	25.	17.	1.	14.		13.	1.	26.	28.	23.			
1944															
am	9., 10.	15.	1.	25.	8.	30.	31.	1.	3.	28.	29.	16., 17.			
NW	171	225	250	254	231	263	206	203	204	192	204	198	171	192	171
MW	203	262	366	333	323	356	235	224	256	235	210	224	307	231	269
HW	324	329	460	394	440	480	270	247	332	340	224	293	480	340	480
am	30.	1.	12.	1.	21.	7.	1.	19., 20.	12.	3., 4.	5., 6.	30.			
1945															
am	2.	26.	27.	1.	30.	22.	20.	27.	31.	8.	25., 26.	21.			
NW	235	271	210	226	282	*249*	*242*	201	199	194	202	192	210	192	192
MW	353	410	241	483	338	*276*	*270*	235	227	270	221	206	*348*	*238*	*293*
HW	544	567	273	606	393	334	*334*	264	270	403	252	274	606	403	606
am	27.	9.	1.	15.	1.	8.	8.	15.	5.	18.	1.	28.			

*) Bruch der Edertalsperre am 17. 5. 1943. Höchststand 856 cm.

Weser

Pegel: **Bodenwerder**

110,8 km unterhalb der Vereinigung Werra u. Fulda
PN = NN + 69,35 m a S, F_N = 15970 km²
nach 12-Uhr-Ablesungen [Q s. S. 75]

Tageswerte (cm) 1941

Tag	Nov			Dez			Jan			Febr			März			April			Mai			Juni			Juli			Aug			Sept			Okt		
1.	202			231			338	o		303	↑		381			379			220			403			218			245			255			198		
2.	208			226			320	↑		310	↑		452			376			218			379			194			219			266			194		
3.	213			223			300	↑		277	∩		458			365			220			354			192			210			257			193		
4.	262			217			247	↑		266	∩		447			345			228			343			186			205			234			194		
5.	535			220			245	↑		256	o		432			334			220			317			179			213			227			194		
6.	598			238			235	↑		249	↑		425			319			214			290			178			185			227			193		
7.	611			255			230	↑		240	↑		419			308			212			269			173			183			230			194		
8.	490			266			248	↑		240	!		400			302			209			272			173			202			219			190		
9.	440			260			252	↑		356	!		382			313			208			260			172			189			215			195		
10.	403			254			230	↑		472	o		369			301			204			249			172			180			217			198		
11.	370			278			215	↑		466			363			291			197			237			170			183			218			324		
12.	337			277			218	↑		431			356			280			194			247			168			223			229			398		
13.	337			282			208	↑		387			347			277			192			325			168			245			237			390		
14.	390			273			210	↑		380			335			275			188			292			175			228			236			380		
15.	430			261			232	↑		422			315			275			187			264			215			221			238			338		
16.	414			249			224	↑		400			299			278			190			259			201			215			260			337		
17.	392			233			226	↑		381			290			270			188			241			187			204			258			322		
18.	389			230	!		232	↑		401			285			265			185			232			195			205			246			311		
19.	380			216	↑		220	↑		384			271			258			183			225			187			199			232			339		
20.	346			216	↑		199	↑		378			267			256			181			217			184			195			223			338		
21.	339			210	↑		209	↑		385			258			252			189			205			179			193			215			353		
22.	304			210	↑		322	↑		380			253			253			195			203			179			205			208			326		
23.	300			215	↑		385	o		360			261			253			204			198			177			217			204			329		
24.	285			212	↑		441			345			242			249			197			195			175			210			204			320		
25.	264			205	↑		441			334			240			242			194			187			173			253			206			324		
26.	247			200	↑		436			320			250			236			190			184			171			236			204			318		
27.	244			198	∩		422			312			259			233			189			181			172			348			200			341		
28.	238			196	∩		380	↑		301			397			227			187			179			175			312			197			370		
29.	236			194	∩		335	↑					418			227			187			191			181			308			203			406		
30.	235			227	∩		335	↑					413			229			204			210			237			264			204			408		
31.				339	∩		307	↑					392						333						261			259						400		
Σ	10439			7311			8842			9736			10676			8468			6307			7608			5767			6954			6769			9315		

Wi: n 181; 55472 — So: n 184; 42720 — Jahr: n 365; 98192

Tageswerte (cm) 1942

Tag	Nov			Dez			Jan			Febr			März			April			Mai			Juni			Juli			Aug			Sept			Okt		
1.	376			244			314			380			260			298			192			190			168			187			169			158		
2.	368			239			320			378			176	∩		331			190			261			164			180			169			160		
3.	358			234			328			368			174	∩		372			191			292			164			186			167			158		
4.	347			231			340			356			174	∩		350			191			248			163			194			167			160		
5.	337			231			342			364			174	∩		342			193			230			163			219			162			159		
6.	333			236			338			358			176	∩		357			191			212			167			222			160			162		
7.	346			244			332			356			174	o		356			190			219			164			218			158			164		
8.	406			248			314			356			170			354			186			202			163			197			160			161		
9.	450			275			292			366			174			352			180			200			166			186			161			162		
10.	418			288			276	!		370			175			352			170			194			163			184			165			164		
11.	382			288			262	!		375			173			340			170			185			163			192			165			164		
12.	365			324			254	!		376			172			330			172			181			166			192			162			164		
13.	350			350			252	!		376			172			312			173			179			168			188			162			158		
14.	338			356			242	!		368			172			302			176			178			176			177			166			157		
15.	328			360			233	!		370			172			279			176			190			164			177			166			164		
16.	320			362			225	!		368			182			268			174			192			162			182			168			160		
17.	298			384			218	!		340			280			254			176			198			173			182			177			159		
18.	300			404			222	!		348			492			248			172			191			168			178			168			163		
19.	298			414			216	!		366			580			246			170			186			169			177			162			186		
20.	296			394			208	!		374			590			237			168			182			170			172			158			186		
21.	296			380			358			352			602			237			168			178			176			172			160			243		
22.	302			360			374			320			554			237			186			170			180			176			162			234		
23.	300			348			372			306			462			233			168			168			195			176			165			223		
24.	292			344			364			300			418			227			170			166			244			178			165			234		
25.	278			356			360			294			392			222			191			167			247			176			165			234		
26.	276			358			358			292			366			216			180			198			242			172			163			231		
27.	267			366			355			290			346			208			176			178			217			172			167			213		
28.	262			346			348			280			336			204			177			166			207			171			164			200		
29.	258			336			365						324			200			176			166			214			170			161			194		
30.	256			320			386						316			194			178			168			201			170			160			184		
31.				316			388						300						178						202			170						180		
Σ	9801			9936			9556			9747			9228			8458			5549			5835			5649			5693			4924			5639		

Wi: n 181; 56726 — So: n 184; 33289 — Jahr: n 365; 90015

Tageswerte (cm) 1943

Tag	Nov			Dez			Jan			Febr			März			April			Mai			Juni			Juli			Aug			Sept			Okt		
1.	174			210			201			241			232			173			196			180			147			116			142			136		
2.	173			207			204			238			218			176			184			179			148			115			144			134		
3.	178			217			204			242			214			183			180			178			144			114			141			128		
4.	176			218			198			258			212			196			193			178			142			113			144			124		
5.	194			224			198			253			208			182			196			168			138			114			138			133		
6.	178			212			188			256			204			187			188			160			135			113			137			131		
7.	198			232			187			259			203			179			184			159			140			112			128			122		
8.	214			308			188			252			198			196			183			162			136			114			129			120		
9.	237			281			187			268			199			224			183			168			132			118			126			118		
10.	213			259			187	!		254			194			257			183			167			130			123			126			118		
11.	221			254			190	!		242			190			264			183			168			128			123			127			115		
12.	206			243			192	!		237			188			264			178			204			128			124			139			110		
13.	200			241			196	!		242			186			284			178			194			132			124			137			109		
14.	188			234			177	!		249			184			284			168			215			140			126			143			116		
15.	184			227			183	!		272			182			284			166			206			141			128			134			114		
16.	180			220			211	!		291			180			270			160			212			138			138			131			112		
17.	179			212			241	o		316			180			248			157			204			137			134			126			112		
18.	186			208			221			326			174			234			518	*)		196			132			141			124			115		
19.	200			208			207			300			173			220			460	*)		178			127			143			124			113		
20.	200			202			194			292			170			221			252	*)		170			123			134			124			114		
21.	191			200			188			294			168			217			208			174			124			130			121			117		
22.	196			199			188			288			168			212			191			184			120			125			127			117		
23.	199			200			198			286			168			210			178			184			118			126			129			119		
24.	218			197			254			278			164			202			171			170			120			126			128			134		
25.	208			196			298			262			164			204			168			163			118			130			128			118		
26.	202			194			282			256			164			201			162			162			125			138			128			118		
27.	198			196			238			244			163			197			163			154			132			136			131			118		
28.	197			194			237			239			161			198			160			153			126			131			140			114		
29.	203			196			248						167			203			178			152			125			130			146			114		
30.	206			188			251						173			212			186			148			120			128			142			114		
31.				192			251						172						182						118			130						114		
Σ	5897			6769			6587			7435			5721			6582			6237			5290			4064			3897			3984			3691		

Wi: n 181; 38991 — So: n 184; 27163 — Jahr: n 365; 66154

Tageswerte (cm) 1944

Tag	Nov			Dez			Jan			Febr			März			April			Mai			Juni			Juli			Aug			Sept			Okt		
1.	111			253			190			333			194			326			206			148			151			255			154			151		
2.	112			252			206			300			193			313			208			154			151			264			152			152		
3.	112			248			224			304			192			304			208			168			148			271			151			159		
4.	113			238			284			300			190			286			206			174			147			281			147			157		
5.	116			224			344			318			187			287			198			172			157			250			157			158		
6.	107			210			366			332			184			332			197			167			163			230			168			157		
7.	111			202			333			310			182			406			198			166			184			218			156			151		
8.	104			203			330			310			180			406			196			164			200			198			151			148		
9.	106			196			318			324			182			384			196			168			177			200			154			146		
10.	106			190			366			324			188			370			194			168			188			198			153			148		
11.	114			186			410			320			198			360			189			181			258			194			156			148		
12.	120			176			400			304			208			354			184			182			208			186			153			148		
13.	123			176			378			296			232			340			180			184			266			182			154			148		
14.	126			174			347			288			352			334			176			174			231			174			154			144		
15.	135			166			343			278			358			328			176			172			214			171			154			144		
16.	137			164			338			270			334			318			178			165			200			168			157			141		
17.	150			164			334			268			318			304			178			168			195			164			154			141		
18.	150			163			327			260			314			284			174			173			190			161			156			150		
19.	142			180			314			280			308			290			174			178			180			160			154			158		
20.	137			178			288			312			328			272			171			186			178			158			154			172		
21.	131			172			292			298			358			268			170			184			168			157			154			177		
22.	126			198			268			286			380			258			172			177			164			154			152			194		
23.	126			220			258			268			354			249			172			170			168			148			152			178		
24.	118			204			251			238			328			236			170			164			186			148			154			168		
25.	128			198			232			216			308			230			168			162			192			145			154			168		
26.	134			192			264			212			297			227			164			158			204			144			158			164		
27.	178			187			278			210			294			228			164			158			200			141			155			207		
28.	218			184			312			206			306			224			160			152			244			139			156			202		
29.	210			178			314			197			308			220			158			152			254			142			150			208		
30.	227			178			340						324			214			158			150			244			139			147			214		
31.				176			341						324						154						261			148						221		
Σ	4028			6030			9590			8162			8403			8952			5597			5039			6071			5688			4621			5122		

Wi: n 182; 45165 — So: n 184; 32138 — Jahr: n 366; 77303

Weser — Pegel: **Bodenwerder**

110,8 km unterhalb der Vereinigung Werra und Fulda
PN = NN + 69,35 m a S, F_N = 15970 km²
nach 12 Uhr-Ablesungen [Q s. S. 76]

Tageswerte (cm) 1945

Tag	Nov	Dez	Jan	Febr	März	April	Mai	Juni	Juli	Aug	Sept	Okt
1.	193	400	218	208°	338	232	214	184	166	147	208	158
2.	178	382	208¦	348	332	220	212	185	160	148	206	156
3.	178	368	205¦	452	321	221	211	196	162	146	202	154
4.	180	364	216°	436	318	232	211	196	162	144	194	152
5.	214	446	214	448	316	242	207	186	186	144	192	150
6.	210	468	208	408	318	241	206	182	209	142	188	149
7.	222	466	206	448	328	241	242	180	194	142	182	148
8.	217	448	202	450	318	242	277	178	186	141	181	148
9.	232	502	200	448	312	241	279	178	185	145	177	148
10.	254	498	198	456	308	243	253	180	203	156	173	147
11.	244	464	196¦	460	312	243	251	178	182	190	170	148
12.	236	438	188¦	458	314	255	239	176	172	201	169	148
13.	258	430	190°	464	320	244	221	176	172	208	168	148
14.	260	428	184	490	316	240	217	178	170	240	166	146
15.	262	414	190	518	298	225	215	205	168	232	166	140
16.	244	384	176	535	284	219	202	199	160	272	166	139
17.	234	346	180	494	278	207	200	189	164	260	166	137
18.	230	330	184	458	277	204	197	184	168	350	164	141
19.	266	316	194	424	290	206	195	177	186	380	162	141
20.	254	308	190	406	290	199	194	173	180	300	166	138
21.	272	307	190	400	286	198	187	169	176	294	162	138
22.	348	300	190	414	270	195	197	177	170	326	158	140
23.	396	288	182	392	258	203	207	175	166	308	158	144
24.	456	277	172¦	374	252	206	221	173	162	284	156	146
25.	472	264	180¦	358	250	209	222	175	157	276	154	146
26.	474	248	170¦	334	244	209	217	167	153	268	150	146
27.	466	248¦	170¦	340	240	207	215	167	152	254	154	148
28.	464	246¦	168¦	340	242	201	205	169	152	238	156	214
29.	432	244¦	168¦		238	201	201	167	148	230	156	182
30.	418	234°	180¦		234	205	193	163	146	220	157	168
31.		228	224¦		232		193		146	214		160
Σ	8764	11084	5941	11781	8934	6631	6701	5382	5263	7000	5127	4668

Wi: n 181; 53135 — So: n 184; 34141 — Jahr: n 365; 87276

Hauptzahlen

	Nov	Dez	Jan	Febr	März	Apr	Mai	Juni	Juli	Aug	Sept	Okt	Wi	So	Jahr
1941															
am	1.	29.	20.	7., 8.	25.	29.	20.	28.	12., 13.	10.	28.	8.			
NW	202	194	199	240	240	227	181	179	168	180	197	190	194	168	168
MW	348	236	285	348	344	282	203	254	186	224	226	300	306	232	269
HW	617	345	445	480	462	379	378	409	261	366	266	412	617	412	617
am	7.	31.	25.	10.	3.	1.	31.	1.	31.	27.	2.	30.			
1942															
am	30.	4., 5.	20.	28.	8.	30.	öfter	öfter	16.	öfter	7., 20.	14.			
NW	256	231	208	280	170	194	168	166	162	170	158	157	170	157	157
MW	327	321	308	348	298	282	179	195	182	184	164	182	313	181	247
HW	450	414	388	380	610	372	193	292	247	222	177	243	610	292	610
am	9.	19.	31.	1.	21.	3.	5.	3.	25.	6.	17.	21.			
1943															
am	2.	30.	14.	12.	28.	1.	17.	30.	öfter	7.	21.	13.			
NW	173	188	177	237	161	173	157	148	118	112	121	109	161	109	109
MW	197	218	212	266	185	219	201	176	131	126	133	119	215	148	181
HW	237	308	298	326	232	284	*) 215	148	143	146	136	326	215	326	
am	9.	8.	25.	18.	1.	öfter		14.	2.	19.	29.	1.			
1944															
am	8.	18.	1.	29.	8.	30.	31.	1.	4.	28., 30.	4., 30.	16., 17.			
NW	104	163	190	197	180	214	154	148	147	139	147	141	104	139	104
MW	134	195	309	281	271	298	181	168	196	183	154	165	248	175	211
HW	227	253	410	333	380	406	208	186	266	281	168	221	410	281	410
am	30.	1.	11.	1.	22.	7., 8.	2., 3.	20.	13.	4.	6.	31.			
1945															
am	2., 3.	31.	28., 29.	1.	31.	22.	21.	30.	30., 31.	8.	26.	17.			
NW	178	228	168	208	232	195	187	163	146	141	150	137	168	137	137
MW	292	358	192	421	288	221	216	179	170	226	171	151	294	186	239
HW	474	502	224	535	338	235	279	205	209	380	208	214	535	380	535
am	26.	9.	31.	16.	1.	12.	9.	15.	6.	19.	1.	28.			

*) Bruch der Edertalsperre am 17. 5. 1943, Höchststand 676 cm.

Weser — Pegel: **Hameln**

135,6 km unterhalb der Vereinigung Werra und Fulda
PN = NN + 59,42 m a S, F_N = 17113 km²
1941 bis 1944 nach mittleren Tageswasserständen
1945 nach 12 Uhr-Ablesungen

Tageswerte (cm) 1941

Tag	Nov	Dez	Jan	Febr	März	April	Mai	Juni	Juli	Aug	Sept	Okt
1.	178	217	334	280¦	376	379	204	382	176	221	234	176
2.	181	210	305∪	290¦	457	373	200	381	172	202	241	173
3.	195	205	260¦	272¦	470	361	199	347	168	189	237	169
4.	272	199	246¦	255¦	465	339	203	336	162	182	215	170
5.	328	204	233¦	244¦	443	327	202	310	153	173	204	171
6.	628	231	221¦	232¦	434	310	195	280	148	163	198	171
7.	641	260	213¦	217¦	423	296	192	257	147	160	198	169
8.	539	266	227¦	240¦	405	293	189	252	150	167	198	168
9.	453	256	224¦	372°	381	298	189	243	149	165	195	168
10.	409	251	209¦	487	366	290	185	232	148	159	193	186
11.	370	273	197¦	490	360	278	182	222	147	164	193	291
12.	339	271	203¦	447	352	267	177	224	144	192	202	397
13.	341	267	204°	399	343	261	174	293	144	211	214	396
14.	386	261	202	387	331	260	171	283	152	210	217	380
15.	429	248	205¦	424	308	255	170	251	188	199	223	336
16.	422	234	204°	411	291	262	166	239	174	192	235	328
17.	395	219	197¦	395	279	257	167	222	164	187	236	315
18.	387	208	196¦	404	271	252	165	214	162	187	227	312
19.	374	194∩	188¦	391	260	245	163	206	163	181	212	357
20.	340	191∪	185°	380	252	242	163	198	161	177	201	341
21.	328	181¦	229	380	245	237	165	187	156	176	194	346
22.	299	183¦	341	380	240	235	170	181	153	179	187	325
23.	288	187¦	396	360	241	233	181	177	153	189	180	327
24.	275	179¦	439	344	233	233	180	172	151	185	180	315
25.	256	183¦	450	329	227	226	174	165	147	222	182	313
26.	240	182¦	445	315	230	219	171	161	147	223	182	313
27.	230	177¦	428∩	303	241	215	168	160	147	296	177	329
28.	223	175°	388¦	303	361	211	166	157	150	306	175	366
29.	221	176	328¦		421	209	167	163	158	287	174	414
30.	220	248	307¦		421	207	192	183	192	254	174	418
31.		351	286¦		400		283		228	236		406
Σ	10387	6887	8490	9731	10527	8070	5673	7078	4954	6234	6078	9046

Wi: n 181; 54092 — So: n 184; 39063 — Jahr: n 365; 93155

Tageswerte (cm) 1942

Tag	Nov	Dez	Jan	Febr	März	April	Mai	Juni	Juli	Aug	Sept	Okt
1.	384	232	311∩	188↑	161∩	290	173	166	145	173	146	136
2.	372	225	322°	189↑	164∩	321	169	216	144	163	147	137
3.	358	220	336	178↑	159°	362	172	265	142	169	146	139
4.	346	217	346	172↑	157	353	171	243	138	177	143	134
5.	334	216	350	174↑	157	337	172	214	136	194	136	137
7.	328	217	343	176↑	156	345	172	196	140	208	135	138
8.	346	234	331	176↑	153	350	169	192	143	200	134	141
6.	412	252	312	176↑	151	346	164	190	143	185	135	140
9.	458	272	287	185↑	153	344	159	194	140	172	137	138
10.	433	296	268	191↑	155	344	153	171	140	166	136	140
11.	389	297	252	201↑	154	332	151	166	139	170	135	143
12.	365	322	243↑	208∩	152	323	150	163	141	169	136	148
13.	347	351	230↑	208∩	150	305	152	160	154	169	139	140
14.	333	359	220↑	206∩	150	292	155	159	155	158	141	135
15.	321	368	210↑	206∩	154	270	155	168	149	156	143	137
16.	312	374	204↑	205∩	200	256	153	178	141	158	147	138
17.	296	385	198↑	191∩	302	240	154	177	149	160	156	136
18.	288	402	185↑	193∩	509	233	151	173	149	159	147	146
19.	285	419	180↑	209∩	605	229	146	165	149	155	137	173
20.	284	403	168↑	219∩	634	223	145	162	152	152	132	172
21.	283	384	169↑	211∩	638	221	145	155	160	150	134	211
22.	287	363	157↑	186∩	587	221	159	149	161	151	136	227
23.	290	348	152↑	173∩	491	217	150	145	191	151	140	223
24.	282	344	154↑	166∩	429	212	143	141	245	153	144	233
25.	271	355	156↑	166∩	396	206	158	141	236	153	142	227
26.	262	356	153↑	164∩	367	201	158	164	230	148	141	223
27.	255	365	149↑	164∩	344	194	157	163	207	146	140	203
28.	250	348∩	145↑	161∩	329	186	157	146	195	146	143	189
29.	245	332∩	153↑		317	182	156	145	199	146	136	179
30.	237	319∩	176↑		304	177	156	146	190	143	136	171
31.		310∩	187↑		290		156		185	148		162
Σ	9653	9885	7047	5242	9068	8112	4881	5213	5088	5048	4200	5096

Wi: n 181; 49007 — So: n 184; 29526 — Jahr: n 365; 78533

Weser — Pegel: **Hameln**

135,6 km unterhalb der Vereinigung Werra und Fulda
PN = NN + 59,42 m a S, F_N = 17113 km²
1941 bis 1944 nach mittleren Tageswasserständen
1945 nach 12 Uhr-Ablesungen

Tageswerte (cm) 1943

Tag	Nov	Dez	Jan	Febr	März	April	Mai	Juni	Juli	Aug	Sept	Okt
1.	157	192	176	230	223	160	175	158	125	86	118	112
2.	157	196	186	225	208	164	166	156	124	91	120	108
3.	158	199	189	227	203	170	162	157	121	89	117	104
4.	161	201	183	241	199	177	165	158	116	87	124	101
5.	172	208	183	246	195	172	174	146	115	90	117	101
6.	166	204	174	249	191	168	169	140	111	88	117	106
7.	184	216	168	267	188	167	165	141	111	84	108	98
8.	199	284	169○	250	185	195	162	141	111	87	109	96
9.	218	282	168○	252	184	214	162	152	108	93	107	92
10.	202	255	162	248	181	238	163	149	107	97	104	91
11.	199	243	158○	239	176	249	160	147	104	97	105	90
12.	189	233	158	233	173	253	155	170	105	98	112	83
13.	182	227	162	240	169	269	154	173	112	99	112	80
14.	175	219	171	246	166	270	148	181	119	99	116	87
15.	167	214	198	269	164	269	145	185	118	99	114	88
16.	163	207	222	300	161	258	138	184	116	112	107	85
17.	162	200	233○	316	160	238	133	181	114	110	106	86
18.	168	195	219	326	160	222	380*)	176	109	115	103	88
19.	181	196	198	302	158	208	559*)	163	106	119	96	87
20.	182	186	185	290	154	204	262*)	153	99	112	102	88
21.	178	184	177	280	152	202	200*)	153	97	108	97	88
22.	178	182	178	280	150	193	174	159	96	103	98	90
23.	185	181	190	276	148	192	158	165	96	102	105	94
24.	200	177	235	270	148	188	150	152	95	101	104	93
25.	196	177	274	257	147	186	149	142	93	103	103	97
26.	188	175	273	247	146	184	147	140	102	106	105	91
27.	182	176	238	234	145	181	144	134	101	111	106	91
28.	180	175	227	229	146	181	141	130	104	107	113	87
29.	184	174	229		153	182	150	129	98	106	120	87
30.	190	170	235		156	189	164	127	95	107	116	85
31.		168	235		158		162		91	113		81
Σ	5403	6296	6153	7269	5247	6143	5636	4642	3319	3119	3281	2855

Wi: n 181; 36511 — So: n 184; 22852 — Jahr: n 365; 59363

Tageswerte (cm) 1944

Tag	Nov	Dez	Jan	Febr	März	April	Mai	Juni	Juli	Aug	Sept	Okt
1.	86	228	169	326	182	314	193	129	129	245	126	120
2.	83	242	203	302	180	304	193	130	130	241	128	123
3.	81	235	216	297	177	295	192	145	129	246	124	126
4.	79	224	293	296	176	281	188	150	129	261	125	127
5.	83	209	342	306	171	279	183	152	142	240	130	125
6.	82	204	355	320	168	318	180	148	139	216	138	125
7.	81	188	337	308	164	401	180	145	152	196	134	117
8.	82	181	332	309	162	409	182	146	178	181	127	113
9.	83	175	324	319	164	389	179	148	173	178	126	117
10.	84	170	395	328	170	369	176	152	183	175	124	119
11.	85	165	428	322	183	357	173	159	226	170	128	119
12.	94	158	405	303	197	349	167	165	207	165	127	119
13.	95	156	385	294	249	337	161	166	242	157	127	121
14.	112	154	358	283	354	327	158	158	220	149	129	117
15.	120	148	348	271	359	321	157	154	191	144	128	113
16.	115	140	338	263	344	308	160	149	182	139	127	117
17.	119	142	334	257	324	296	159	151	177	138	124	116
18.	129	141	321	253	316	279	158	161	167	134	127	122
19.	116	145	310	259	310	274	156	171	158	134	126	131
20.	112	164	292	302	325	263	154	168	155	131	127	146
21.	104	158	285	293	360	255	152	168	147	129	127	157
22.	106	166	267	279	386	246	160	159	143	128	124	164
23.	101	196	251	262	358	234	153	149	146	124	123	159
24.	99	184	242	237	330	225	147	146	160	120	124	145
25.	102	178	230	206	306	218	146	142	177	117	125	138
26.	112	174	254	195	291	211	143	138	179	115	129	139
27.	146	169	268	193	288	208	141	138	179	113	127	168
28.	196	160	304	194	296	207	142	136	212	116	128	174
29.	200	160	310	189	300	203	139	132	233	117	126	179
30.	222	161	333		311	197	139	130	225	117	119	186
31.		166	337		308		135		242	121		194
Σ	3309	5441	9566	7966	8209	8674	5046	4485	5452	4957	3804	4236

Wi: n 182; 43165 — So: n 184; 27980 — Jahr: n 366; 71145

Tageswerte (cm) 1945

Tag	Nov	Dez	Jan	Febr	März	April	Mai	Juni	Juli	Aug	Sept	Okt
1.	172	403	198	272○	327	211	194	167	150	122	180	137
2.	156	382	190	344	321	*208*	196	164	143	123	178	136
3.	151	365	184	443	311	*206*	194	179	142	121	176	135
4.	154	369	194○	464	306	*217*	192	179	144	121	166	135
5.	172	443	194	462	305	*223*	189*)	168	158	121	165	130
6.	185	482	188	431	307	*220*	189	165	180	118	161	131
7.	194	482	183	448	314	*221*	223	162	172	116	156	132
8.	198	469	181	461	308	*224*	252	166	165	119	154	131
9.	202	509	178	460	300	*221*	260	161	161	115	153	131
10.	223	517	176	464	295	*225*	243	164	176	124	148	131
11.	225	488	172	471	298	*227*	228	154	162	153	145	130
12.	214	451	167	470	300	240	217	153	154	166	144	131
13.	238	438	167	479	306	236	205	155	164	184	143	130
14.	246	434	166	504	303	222	198	159	152	208	140	127
15.	243	419	164	531	288	220	193	178	150	205	144	126
16.	231	386	158	548	272	204	186	179	141	219	142	123
17.	215	345	154	518	262	192	182	170	141	239	141	122
18.	220	324	156	474	259	186	181	164	141	309	141	123
19.	247	308	182	436	266	183	178	160	158	338	138	124
20.	239	298	168	413	272	178	174	153	162	287	140	121
21.	273	291	166	408	264	178	169	152	152	263	138	121
22.	326	283	166	418	252	180	176	147	150	301	136	119
23.	393	272	158	404	239	184	203	154	146	291	134	121
24.	464	260	148	378	232	188	203	154	143	256	132	124
25.	494	248	148	357	227	192	202	156	140	247	130	124
26.	491	233	135	332	226	188	197	152	134	246	129	123
27.	482	214	128	331	223	188	197	148	132	232	129	126
28.	476	211	114	328	221	183	190	144	132	214	130	156
29.	446	218	120		219	184	185	150	132	204	133	169
30.	426	213	129		217	190	176	147	127	195	136	145
31.		206	140		215		172		123	186		138
Σ	8396	10961	5072	12049	8455	6119	6144	4804	4627	6143	4382	4052

Wi: n 181; *51052* — So: n 184; 30152 — Jahr: n 365; *81204*

Hauptzahlen

	Nov	Dez	Jan	Febr	März	Apr	Mai	Juni	Juli	Aug	Sept	Okt	Wi	So	Jahr
1941															
am	1.	24.	20.	7.	25.	30.	16.	28.	26.	8.	30.	8.			
NW	174	168	182	212	223	204	160	155	139	155	170	164	168	139	139
MW	346	222	274	348	340	269	183	236	160	201	203	292	299	212	255
HW	651	372	461	506	474	388	347	415	239	336	248	437	651	437	651
am	7.	31.	24.	10.	4.	1.	31.	2.	31.	27.	2.	30.			
1942															
am	30.	5.	28.	28.	15.	30.	24.	28.	12.	30.	20.	4.			
NW	233	213	140	155	145	172	140	137	126	138	125	129	140	125	125
MW	322	319	227	187	293	270	157	174	164	163	140	164	271	160	215
HW	464	422	353	222	659	373	176	274	251	216	164	241	659	274	659
am	9.	19.	5.	20.	21.	3.	1.	3.	24.	6.	17.	24.			
1943															
am	2.	24.	11.	3.	26.	1.	18.	29.	30.	7.	19.	24.			
NW	154	166	148	222	141	154	128	120	84	70	82	66	141	66	66
MW	180	203	198	260	169	205	182	155	107	101	109	92	202	124	163
HW	229	302	283	336	230	278	*)	192	133	126	135	119	336	192	330
am	9.	8.	25.	18.	1.	15.		16.	2.	27.	1.	1.			
1944															
am	4.	19.	1.	29.	8.	30.	31.	2.	3.	27.	30.	7.			
NW	69	131	164	176	148	195	128	124	125	108	113	99	69	99	69
MW	110	176	309	275	265	289	163	150	176	160	127	137	237	152	194
HW	228	250	440	335	394	416	202	176	258	264	143	205	440	264	440
am	30.	2.	11.	10.	22.	7.	2.	21.	31.	4.	6.	31.			
1945															
am	4.	28.	28.	1.	31.	20., 21.	21.	28.	31.	9.	26., 27.	22.			
NW	147	199	107	168	215	178	169	144	123	115	129	119	107	115	107
MW	280	354	164	430	273	*203*	198	160	149	198	146	131	*282*	163	*222*
HW	496	520	204	551	327	240	260	179	180	338	180	169	551	338	551
am	25.	10.	1.	16.	1.	12.	9.	öfter	6.	19.	1.	29.			

*) Bruch der Edertalsperre am 17. 5. 1943, Höchststand 694 cm.

Weser — Pegel: Porta

198,4 km unterhalb der Vereinigung Werra und Fulda
PN = NN + 37,01 m a S, F_N = 19184 km²

Nov 1941 bis März 1945 nach mittleren Tageswasserständen
Nov 1940 bis Okt 1941 u. April bis Okt 1945 nach 12 Uhr-Ablesungen
[Q s. S. 76]

Tageswerte (cm) 1941

Tag	Nov	Dez	Jan	Febr	März	April	Mai	Juni	Juli	Aug	Sept	Okt
1.	223	269	383	346	389	410	251	374	223	262	280	214
2.	222	257	386↑	342	468	400	247	412	213	253	279	215
3.	231	252	347	330	496	394	240	377	213	234	280	214
4.	331	248	314	301	496	376	242	364	207	225	268	211
5.	472	250	296	288	472	363	250	346	202	222	251	213
6.	567	293	288	286	462	350	241	319	197	211	243	213
7.	610	346	286	282	451	337	239	299	193	211	240	211
8.	632	350	292	274	438	328	237	288	193	208	240	211
9.	506	324	304	403	416	326	234	283	196	216	235	210
10.	457	318	300	505◦	401	328	234	273	190	205	232	222
11.	415	339	274	526	393	318	228	262	190	205	234	303
12.	392	335	253	486	387	308	223	254	188	220	242	424
13.	399	321	250	444	377	302	219	287	185	241	254	432
14.	400	315	251◦	422	367	303	216	325	207	257	261	412
15.	497	305	252	442	352	300	213	294	215	249	268	383
16.	457	288	252	452	336	302	210	277	214	240	270	365
17.	429	274	254	434	320	296	213	268	212	236	274	358
18.	417	261	258	437	312	290	211	256	205	233	274	351
19.	408	253	248	430	306	286	211	250	208	224	258	451
20.	384	249	237	422	295	283	209	240	206	220	249	411
21.	370	254↑	296	412	288	278	210	234	200	218	242	388
22.	352	256	434	414	284	280	212	223	198	218	234	378
23.	332	258	444◦	400	280	277	220	221	200	226	228	380
24.	323	246↑	453	382	281	276	224	216	196	229	223	368
25.	308	240	473	368	270	271	218	212	193	248	224	354
26.	290	230	472	356	272	264	214	207	190	270	224	356
27.	277	227	450	344	284	258	213	207	191	284	222	370
28.	270	224◦	428	344	338	255	212	202	192	354	220	389
29.	271	224	381		436	253	210	202	196	323	217	452
30.	270	300	366		444	251	245	215	212	306	216	458
31.		441	353		431		256		250	281		442
Σ	11512	8747	10275	10872	11542	9263	7002	8187	6275	7529	7382	10359

Wi: n 181; 62211 — So: n 184; 46734 — Jahr: n 365; 108945

Tageswerte (cm) 1942

Tag	Nov	Dez	Jan	Febr	März	April	Mai	Juni	Juli	Aug	Sept	Okt
1.	432	276	361	388	278	335	220	208	189	226	190	179
2.	421	271	379	370	282	363	217	225	188	213	189	178
3.	403	264	388	366	280	393	219	273	186	211	188	182
4.	388	264	396	359	277	396	218	286	184	216	188	179
5.	377	264	400	351	272	378	219	262	182	223	185	179
6.	371	267	396	354	261	379	219	246	179	242	180	181
7.	386	286	379	349	347	385	217	231	183	240	178	183
8.	430	328	363	343	334	385	213	233	186	232	178	184
9.	473	335	342	342	251	384	209	238	184	218	180	183
10.	472	350	323∪	349	210	380	204	221	184	211	181	183
11.	438	359	307	356	214	372	200	212	183	210	181	185
12.	409	374	302↑	361	213	359	201	208	185	210	180	187
13.	393	394	303	363	208◦	347	202	206	195	212	180	186
14.	376	401	300	361	207	333	219	204	198	207	181	183
15.	363	410	287	356	233	318	211	206	198	199	186	181
16.	351	431	276	354	291	302	204	217	190	199	190	184
17.	341	422	269	345	370	292	202	220	189	201	196	183
18.	331	430	260	330	492	280	200	218	195	201	196	190
19.	329	444	249	332	580	273	198	212	199	199	186	221
20.	326	441	243	344	614	267	194	206	198	197	179	223
21.	325	424	299	344	626	264	193	203	204	195	178	229
22.	325	405	396	323	623	264	198	199	207	195	179	272
23.	328	390	388	303	559	262	204	193	227	196	182	275
24.	323	384	381	290	476	254	199	189	286	194	189	290
25.	316	393	375	285	437	249	207	188	284	195	191	289
26.	305	397	369	283	412	244	212	191	272	193	186	277
27.	299	398	352	281	388	239	209	207	257	191	184	262
28.	293	391	345	280	370	235	208	195	258	190	185	245
29.	287	372	365		357	231	207	189	250	189	182	232
30.	282	362	375		345	226	207	189	245	189	180	223
31.		354	386		334		207		236	190		214
Σ	10893	11281	10554	9462	11141	9389	6437	6475	6501	6384	5528	6542

Wi: n 181; 62720 — So: n 184; 37867 — Jahr: n 365; 100387

Tageswerte (cm) 1943

Tag	Nov	Dez	Jan	Febr	März	April	Mai	Juni	Juli	Aug	Sept	Okt
1.	208	245	218	280	271	210	231	207	174	139	178	165
2.	215	256	239	277	261	213	218	208	173	137	179	161
3.	215	256	253	274	255	215	213	204	171	141	174	155
4.	218	253	239	282	249	219	210	203	167	140	180	153
5.	226	254	235	302	244	223	216	200	164	139	180	151
6.	228	264	230	306	241	216	217	191	162	142	172	156
7.	242	271	222	344	239	217	213	189	161	140	168	156
8.	251	296	219	326	236	246	211	189	162	138	164	149
9.	258	328	218	305	232	260	208	196	159	143	162	146
10.	260	308	222	305	231	273	209	198	158	152	159	143
11.	248	292	221	302	229	285	209	193	157	150	156	145
12.	244	282	208	297	224	292	206	198	153	148	156	143
13.	233	274	207	302	221	304	203	214	158	148	160	138
14.	227	268	223	305	216	307	199	212	167	150	163	136
15.	219	263	279	321	214	304	196	222	168	151	167	140
16.	215	264	307	363	213	298	191	222	165	157	161	139
17.	215	256	295	371	211	285	185	224	162	163	157	137
18.	218	249	284	370	210	269	234*)	220	159	161	155	137
19.	230	245	263	357	206	256	542*)	216	156	164	151	138
20.	235	239	249	341	203	250	411*)	208	152	163	150	138
21.	232	234	241	325	202	249	275*)	201	149	159	151	138
22.	230	232	238	323	201	242	239	200	148	152	149	139
23.	235	230	245	322	200	235	222	208	146	151	150	140
24.	247	229	272	316	199	233	208	203	145	151	153	141
25.	248	224	305	307	198	231	201	193	143	153	153	145
26.	243	222	317	296	196	230	202	186	142	154	155	143
27.	238	221	300	285	195	230	200	184	148	163	159	141
28.	234	220	281	275	195	229	196	178	150	168	161	140
29.	235	219	279		201	234	192	176	150	162	166	137
30.	242	219	282		203	235	203	175	147	161	165	138
31.		218	284		207		208		145	170		136
Σ	6989	7831	7875	8779	6803	7490	7068	6018	4861	4710	4854	4464

Wi: n 181; 45767 — So: n 184; 31975 — Jahr: n 365; 77742

Tageswerte (cm) 1944

Tag	Nov	Dez	Jan	Febr	März	April	Mai	Juni	Juli	Aug	Sept	Okt
1.	134	270	216	362	233	342	240	181	192	284	169	170
2.	136	281	253	349	230	341	236	180	182	281	175	171
3.	135	279	277	336	227	332	235	188	179	279	171	172
4.	133	270	352	340	226	322	234	195	177	288	169	175
5.	134	257	392	343	223	316	231	198	210	287	172	176
6.	137	246	385	359	219	329	229	197	211	265	176	176
7.	134	238	381	355	217	393	229	193	198	243	180	173
8.	134	227	376	354	216	429	227	191	211	232	175	167
9.	134	224	370	362	219	418	225	196	221	224	171	165
10.	133	219	435	380	220	397	222	201	222	222	170	167
11.	132	214	479	379	226	386	220	208	248	216	170	167
12.	134	209	446	356	249	378	216	210	265	212	172	165
13.	143	203	427	340	299	369	209	214	268	206	170	167
14.	154	200	406	329	398	358	206	210	277	200	172	166
15.	169	198	390	319	416	353	203	203	249	195	174	163
16.	170	189	377	311	399	345	203	201	233	189	173	163
17.	166	187	370	303	375	333	204	200	226	186	170	167
18.	174	188	359	298	363	320	204	209	219	184	169	170
19.	172	188	350	291	354	308	203	225	211	183	171	178
20.	165	207	338	317	357	304	201	220	204	180	173	187
21.	160	214	325	330	384	294	198	217	200	178	172	198
22.	155	206	315	318	416	287	208	211	200	179	171	202
23.	155	227	300	305	404	278	209	203	200	176	171	205
24.	153	235	291	289	377	270	200	197	200	172	172	195
25.	155	228	285	263	354	263	196	193	215	170	171	186
26.	164	224	290	245	337	257	195	189	219	167	173	184
27.	172	219	305	242	331	253	192	189	225	164	175	194
28.	216	213	330	242	333	251	192	186	246	163	174	213
29.	244	211	351	238	337	248	189	182	267	165	175	217
30.	272	210	361		341	244	187	187	267	165	171	222
31.		213	369		345		186		266	165		233
Σ	4769	6894	10901	9255	9625	9718	6529	5974	6908	6420	5167	5654

Wi: n 182; 51162 — So: n 184; 36659 — Jahr: n 366; 87814

Weser — Pegel: **Porta**

198,4 km unterhalb der Vereinigung Werra und Fulda
PN = NN + 37,01 m a S, F_N = 19184 km²
Nov 1941 bis März 1945 nach mittleren Tageswasserständen
Nov 1940 bis Okt 1941 u. April—Okt 1945 nach 12 Uhr-Ablesungen
[Q s. S. 77]

Tageswerte (cm) 1945

Tag	Nov	Dez	Jan	Febr	März	April	Mai	Juni	Juli	Aug	Sept	Okt
1.	230	439	251	322o	371	257	239	224	196	174	250	186
2.	212	420	241	423	368	253	248	222	196	172	242	186
3.	203	406	237	451	360	254	242	222	196	172	236	185
4.	201	413	242	494	355	244	241	227	200	170	233	183
5.	206	449	249	494	360	269	242	224	204	169	227	181
6.	227	500	240	480	359	272	240	216	216	166	220	179
7.	246	512	235	470	360	277	272	212	235	166	216	180
8.	259	507	232	494	358	274	290	214	229	166	212	177
9.	253	516	231	494	352	297	312	211	217	164	210	177
10.	262	525	227	495	345	299	306	206	219	179	204	174
11.	272	522	224	505	347	271	287	206	228	198	202	174
12.	266	488	221	506	348	267	276	205	213	221	197	178
13.	282	470	221	507	349	269	282	200*)	202	244	197	181
14.	296	462	219	521	349	266	250	202	212	270	194	178
15.	292	454	217	537	341	263	242	222	200	290	192	174
16.	284	431	215	554	327	261	236	238	195	290	193	172
17.	269	397	209	551	315	246	229	232	192	324	193	171
18.	276	371	210	513	310	235	228	220	192	392	193	170
19.	302	354	269	477	309	229	224	216	196	456	190	171
20.	296	342	265	454	314	223	218	210	212	380	192	170
21.	321	332	231	461	312	223	213	207	209	338	192	170
22.	368	329	224	456	305	229	211	203	202	344	190	170
23.	411	321	218	445	293	229	237	200	197	365	186	168
24.	483	308	211	427	285	230	248	207	197	340	185	170
25.	520	292	205	405	279	231	250	204	190	318	182	171
26.	523	283	206	386	275	231	248	207	186	320	181	175
27.	509	269	200	379	271	229	247	207	188	306	178	186
28.	496	263	191	374	267	228	240	200	186	288	184	215
29.	479	262	183		267	228	231	192	182	270	185	240
30.	460	262	183		266	231	228	200	181	262	184	211
31.		256o	193		264		221		177	250		198
Σ	9704	12155	6900	13079	9981	7515	7678	6356	6245	8164	6040	5621

Wi: n 181; 59334 — So: n 184; 40104 — Jahr: n 365; 99438

Hauptzahlen

	Nov	Dez	Jan	Febr	März	Apr	Mai	Juni	Juli	Aug	Sept	Okt	Wi	So	Jahr
1941															
am	1.	28.	20., 21.	8.	25.	30.	öfter	28.	13.	10.	30.	5.			
NW	221	220	235	270	268	250	208	201	183	203	211	208	220	183	183
MW	384	282	331	388	372	309	226	273	202	243	246	334	344	254	298
HW	634	442	477	531	499	418	316	413	264	356	285	458	634	458	634
am	8.	31.	25.	11.	4.	1.	31.	2.	31.	28.	1.	30.			
1942															
am	30.	3., 4.	20.	28.	14.	30.	21.	25.	6.	31.	20.	4., 5.			
NW	279	260	235	277	202	223	189	184	177	187	174	175	202	174	174
MW	363	364	340	338	359	313	208	216	210	206	184	211	347	206	276
HW	483	448	407	394	632	404	230	295	298	250	201	294	632	298	632
am	9., 10.	19., 20.	22.	1.	22.	4.	14.	4.	24.	6.	17., 18.	24.			
1943															
am	1.	29.	13.	3.	27.	1.	18.	29.	25., 26.	2., 8.	23.	31.			
NW	205	215	200	272	192	208	178	173	140	134	145	133	192	133	133
MW	233	253	254	314	219	250	228	201	157	152	162	144	253	174	213
HW	266	336	321	374	273	309	*)	225	177	174	187	167	374	231	374
am	10.	9.	26.	17.	1.	13., 14.		15., 17.	1.	31.	4.	1.			
1944															
am	4., 11.	16.	1.	29.	7.	30.	30.	1., 2.	4.	28.	1., 4.	16.			
NW	129	184	214	236	213	242	184	177	174	161	166	159	129	159	129
MW	159	222	352	319	310	324	211	199	223	207	172	182	281	199	240
HW	280	285	489	390	424	432	242	229	284	293	182	240	489	293	489
am	30.	2.	11.	10., 11.	15.	8.	1.	19.	13., 14.	4., 5.	7.	31.			
1945															
am	5.	28., 31.	29.	1.	31.	20., 21.	22.	29.	31.	9.	27.	23.			
NW	198	254	176	213	261	223	211	192	177	164	178	168	176	164	164
MW	323	392	223	467	322	251	248	212	201	263	201	181	327	218	272
HW	528	537	303	560	373	299	312	238	235	456	250	240	560	456	560
am	26.	10.	19., 23.	16., 17.	1.	10.	9.	16.	7.	19.	1.	29.			

*) Bruch der Edertalsperre am 17. 5. 1943. Höchststand 576 cm.

Weser — Pegel: **Intschede**

331,2 km unterhalb der Vereinigung Werra und Fulda
PN = NN + 5,80 m a S, F_N = 37906 km²
nach 12 Uhr-Ablesungen
[Q s. S. 78]

Tageswerte (cm) 1941

Tag	Nov	Dez	Jan	Febr	März	April	Mai	Juni	Juli	Aug	Sept	Okt
1.	148	256	456	516	394	442	214	250	134	150	223	142
2.	147	245	420	501	448	424	211	333	149	178	218	140
3.	156	236	392	483	498	416	204	367	140	184	217	140
4.	176	230	368	483	534	407	200	341	141	170	214	136
5.	285	229	396	481	548	390	196	325	139	155	202	132
6.	424	249	427	466	548	376	201	307	130	149	185	130
7.	502	307	464	451	539	359	201	283	123	143	175	130
8.	530	368	492	437	527	349	195	262	114	137	168	129
9.	555	388	504	444	509	334	193	244	112	134	165	129
10.	572	385	524	530	485	322	188	236	109	142	159	131
11.	561	383	537	616	465	315	181	226	104	135	157	155
12.	513	396	530	639	446	304	176	217	103	137	162	258
13.	485	386	515	645	430	295	168	207	91	156	176	374
14.	475	372	496	635	412	292	163	233	95	177	196	409
15.	465	360	478	593o	396	300	164	261	108	192	210	398
16.	483	335	456	574	376	301	160	237	112	186	226	377
17.	485	302	443	561	353	305	157	221	134	182	240	364
18.	459	274	430	544	330	295	156	212	123	177	247	358
19.	440	252	411	533	315	283	155	196	116	175	246	370
20.	422	245	392	517	304	275	156	190	114	167	230	440
21.	395	224	398	510	293	271	153	175	112	157	216	435
22.	372	217	434	498	287	267	153	169	117	156	198	419
23.	354	208	511	487	283	269	154	157	108	156	187	416
24.	330	202	589	469	274	266	161	150	108	165	179	417
25.	313	196	610	443	269	263	161	147	108	168	170	415
26.	296	191	642	418	261	252	153	141	109	182	165	403
27.	278	191o	647	395	264	245	150	136	104	205	162	401
28.	265	192	643	375	275	231	147	129	103	218	159	414
29.	256	195	623		329	224	152	132	105	271	151	433
30.	258	242	596		418	220	187	128	108	257	146	474
31.		372	552		446		226		108	247		486
Σ	11400	8628	15376	14244	12256	9292	5436	6612	3581	5408	5749	9555

Wi: n 181; 71196 — So: n 184; 36341 — Jahr: n 365; 107537

Tageswerte (cm) 1942

Tag	Nov	Dez	Jan	Febr	März	April	Mai	Juni	Juli	Aug	Sept	Okt
1.	477	265	370o	291	235	373	176	146	108	227	97	98
2.	472	254	387	300	235	381	170	147	106	207	100	97
3.	469	246	414	295	239	404	169	152	103	187	95	92
4.	456	236	425	285	242	432	171	195	102	176	96	95
5.	442	241	436	282	239	442	170	210	98	187	95	92
6.	432	245	442	276	226	428	170	185	92	196	94	88
7.	424	256	446	276	211	427	166	171	90	208	90	90
8.	434	284	432	274	199	432	163	153	92	204	85	94
9.	462	342	411	271	216	433	159	166	94	196	88	96
10.	496	357	376	267	231	428	150	166	96	178	84	94
11.	506	374	352	273	246	424	142	146	92	166	86	98
12.	484	383	322	276	255	416	141	140	98	162	87	104
13.	458	400	297	281	254	399	145	135	116	154	85	104
14.	434	420	276	283	243	379	157	133	135	150	83	102
15.	403	432	368	284	240	360	175	132	145	146	80	101
16.	393o	448	401	283	276	335	174	139	164	140	90	100
17.	380	473	376	280	346	310	163	156	155	134	100	98
18.	365	470	360	280	430	289	153	158	146	134	107	108
19.	350	477	352	270	519	274	147	153	150	131	114	130
20.	342	487	340	270	551o	262	140	145	152	122	105	170
21.	335	486	334	284	570	253	137	136	154	121	100	190
22.	330	468	324	281	597	248	132	131	153	116	93	192
23.	326	446	312	272	614	244	139	120	163	115	96	235
24.	325	450	304	256	613	238	147	114	194	116	96	251
25.	318	418	296	250	602	226	139	111	264	113	100	276
26.	310	422	287	242	560	220	140	108	277	114	109	282
27.	298	426	278	240	522	209	146	107	270	112	106	277
28.	290	424	276	236	482	200	142	125	253	103	101	264
29.	283	414	268		445	190	142	118	254	104	106	239
30.	275	393	272		415	182	148	107	246	102	102	219
31.		382	282		390		146		242	100		205
Σ	11769	11819	10816	7658	11443	9838	4759	4305	4804	4621	2870	4681

Wi: n 181; 63343 — So: n 184; 26040 — Jahr: n 365; 89383

Weser

Pegel: **Intschede**

331,2 km unterhalb der Vereinigung Werra und Fulda
PN = NN + 5,80 m a S, F_N = 37906 km²
nach 12 Uhr-Ablesungen [Q s. S. 79]

Tageswerte (cm) 1943

Tag	Nov	Dez	Jan	Febr	März	April	Mai	Juni	Juli	Aug	Sept	Okt
1.	188	235	174	277	260	160	194	119	90	44	94	76
2.	178	238	178	270	256	178	190	123	86	37	101	71
3.	182	254	210	269	243	188	172	130	86	35	110	71
4.	192	255	233	262	232	192	162	124	85	32	104	65
5.	191	255	227	262	220	191	152	121	84	32	107	62
6.	202	250	213	285	214	190	150	121	80	32	112	60
7.	197	255	197	287	212	180	149	112	78	38	104	56
8.	216	265	184	340	206	186	144	115	73	42	97	63
9.	238	290	169	328	201	239	141	121	73	43	87	54
10.	249	319	167	311	192	254	141	126	70	43	86	50
11.	249	302	157↑	301	188	265	140	133	69	61	85	47
12.	233	288	244↑	299	184	272	141	128	69	61	78	45
13.	228	277	317↑	302	180	278	133	122	70	56	76	49
14.	216	263	382	315	180	285	129	137	75	52	73	42
15.	206	252	397	323	169	285	122	133	87	57	76	38
16.	194	245	357	352	165	268	119	137	92	53	76	40
17.	188	254	400	397	163	267	112	141	86	57	72	43
18.	196	243	315 °	410	157	251	108	141	78	69	62	46
19.	202	232	300	417	155	230	105	138	74	64	63	37
20.	216	222	272	410	151	215	390*)	144	65	58	61	36
21.	225	213	245	396	150	206	350*)	142	63	71	55	38
22.	223	206	239	377	141	200	202*)	132	59	62	57	38
23.	219	198	239	367	138	190	160*)	130	58	53	58	41
24.	226	193	253	352	138	186	142	130	51	49	55	42
25.	242	191	277	330	138	180	130	124	51	61	59	43
26.	246	183	307	310	136	178	127	115	46	62	55	43
27.	242	181	313	290	135	182	126	105	40	70	61	51
28.	237	176	292	274	135	183	124	104	49	68	65	41
29.	230	175	275		135	182	121	98	46	88	70	41
30.	225	170	277		143	193	103	95	51	86	77	43
31.		172	280		147		119		45	85		40
Σ	6476	7252	8090	9113	5464	6454	4798	3741	2129	1721	2336	1512

Wi: n 181; 42849 — So: n 184; 16237 — Jahr: n 365; 59086

Tageswerte (cm) 1944

Tag	Nov	Dez	Jan	Febr	März	April	Mai	Juni	Juli	Aug	Sept	Okt
1.	39	196	142	355	201	332	210	105	106	187	61	61
2.	37	211	160	344	195	322	202	105	105	204	61	58
3.	38	225	215	335	191	320	198	100	106	196	64	59
4.	33	219	255	325	190	311	194	102	98	198	67	66
5.	38	208	340	336	189	300	195	108	96	200	64	65
6.	36	189	384	340	184	303	186	119	120	202	66	63
7.	35	177	387	352	177	320	182	122	128	177	67	62
8.	38	169	392	350	173	377	186	122	110	157	70	64
9.	34	150	394	356	173	410	189	122	112	144	65	58
10.	38	150	397	367	175	406	187	126	130	131	65	51
11.	38	147	447	395	179	386	177	137	134	126	61	59
12.	41	135	480	401	189	377	169	148	156	123	57	58
13.	46	133	456	386	220	370	162	154	173	118	59	58
14.	49	125	442	364	280	360	155	157	175	110	60	59
15.	57	119	426	348	386	350	146	152	189	102	56	62
16.	80	112	412	328	414	345	145	144	166	97	61	58
17.	88	112	402	308	413	338	139	146	150	93	59	52
18.	80	103	397	298	399	331	142	139	139	88	53	64
19.	84	102	386	287	391	316	142	142	130	86	53	61
20.	89	108	370	274	384	300	136	163	120	80	56	72
21.	77	129	356	290	389	291	134	168	111	76	52	77
22.	73	142	332	295	410	276	134	162	110	74	61	86
23.	71	133	318	272	432	267	146	153	101	75	57	94
24.	72	138	295	265	423	249	154	138	101	73	55	100
25.	77	158	288	249	398	240	139	131	104	68	55	98
26.	79	149	277	224	373	229	131	122	123	61	60	89
27.	85	143	283	211	348	226	132	115	122	58	60	78
28.	92	139	299	209	336	222	128	110	125	58	75	90
29.	123	141	320	204	330	222	122	107	143	60	65	106
30.	156	137	337		327	218	122	105	177	68	70	108
31.		142	346		330		110		185	60		115
Σ	1923	4641	10735	9068	9199	9314	4894	3924	4045	3550	1835	2251

Wi: n 182; 44880 — So: n 184; 20499 — Jahr: n 366; 65379

Tageswerte (cm) 1945

Tag	Nov	Dez	Jan	Febr	März	April	Mai	Juni	Juli	Aug	Sept	Okt
1.	130	478	207	176	416	225	176	145	80	70	183	90
2.	130	453	195	320	404	222	184	135	87	62	174	87
3.	119	430	191 °	398 °	398	219	194	131	88	61	168	85
4.	109	410	188	440	387	222	186	128	91	62	158	82
5.	110	417	192	482	378	242	177	130	90	58	150	130
6.	110	450	202	494	382	250	176	126	94	57	145	82
7.	137	495	197	496	376	260	179	120	100	55	135	82
8.	156	515	188	482	375	266	202	121	112	54	133	83
9.	180	522	183	497	370	263	218	116	114	53	124	83
10.	184	521	182	504	360	269	225	122	110	54	120	81
11.	189	534	175	506	348	262	224	114	113	67	105	81
12.	197	539	171	516	345	244	210	115	113	107	110	77
13.	196	524	167	522	346	235	200	111	103	128	109	78
14.	209	500	167	526	340	242	186	110	94	151	105	81
15.	221	482	164	530	336	225	167	112	97	182	100	80
16.	215	468	162	547	328	222	164	117	92	216	96	76
17.	212	446	157	556	316	212	155	125	84	220	97	78
18.	200	410	153	565	304	195	148	123	80	247	107	74
19.	223	376	154	561	301	195	143	107	86	304	102	113
20.	260	348	217	532	296	184	138	108	102	363	90	71
21.	258	327	228	512	294	185	136	101	106	329	90	70
22.	278	312	192	512	286	185	133	97	108	296	91	72
23.	322	309	175	509	274	184	130	94	102	290	92	76
24.	384	297	160	502	260	185	145	91	92	300	88	78
25.	457	277	152	488	248	186	158	90	93	283	82	71
26.	499	261	140	463	240	190	162	88	90	265	78	80
27.	516	245	124	443	234	186	169	92	88	257	72	78
28.	519	222	125	430	228	181	162	88	84	242	78	88
29.	510	218	151		226	186	152	87	85	227	80	108
30.	500	212	176		222	179	157	86	78	206	82	126
31.		213	181 °		223		149		75	196		123
Σ	7730	12211	5416	13509	9841	6501	5305	3330	2931	5462	3344	2664

Wi: n 181; 55203 — So: n 184; 23036 — Jahr: n 365; 78244

Hauptzahlen

	Nov	Dez	Jan	Febr	März	Apr	Mai	Juni	Juli	Aug	Sept	Okt	Wi	So	Jahr
1941															
am	2.	26., 27.	4.	28.	26.	30.	28.	30.	13.	9.	30.	8., 9.			
NW	147	191	368	375	261	220	147	128	91	134	146	129	147	91	91
MW	380	278	496	509	395	310	175	220	116	174	192	308	393	198	295
HW	578	396	647	645	548	442	226	367	149	271	247	486	647	486	647
am	10., 11.	12.	27.	13.	5., 6.	1.	31.	3.	2.	29.	18.	31.			
1942															
am	30.	4.	29.	28.	8.	30.	22.	27., 30.	7.	31.	15.	6.			
NW	275	236	268	236	199	182	132	107	90	100	80	88	182	80	80
MW	392	381	349	274	369	328	154	144	155	149	96	151	350	142	245
HW	506	487	446	300	616	442	176	210	277	227	114	282	616	282	616
am	11.	20.	7.	2.	23.	5.	1.	5.	26.	1.	19.	26.			
1943															
am	2.	30.	11.	4., 5.	öfter	1.	30.	30.	27.	öfter	öfter	20.			
NW	178	170	157	262	135	160	103	95	40	32	55	36	135	32	32
MW	216	234	261	325	176	215	137	125	69	56	78	49	237	88	162
HW	249	319	400	417	260	285	*)	144	92	88	112	76	417	194	417
am	10., 11.	10.	17.	19.	1.	14., 15.		20.	16.	29.	6.	1.			
1944															
am	4.	19.	1.	29.	8., 9.	30.	31.	3.	5.	27., 28.	21.	10.			
NW	33	102	142	204	173	218	110	100	96	58	52	51	33	51	33
MW	64	150	346	313	297	310	158	131	130	115	61	73	247	111	179
HW	156	225	480	401	432	410	210	168	189	204	75	115	480	210	480
am	30.	3.	12.	12.	23.	9.	1.	21.	15.	2.	28.	31.			
1945															
am	4.	30.	27.	1.	30.	30.	23.	30.	31.	9.	27.	21.			
NW	109	212	124	176	222	179	130	86	75	53	72	70	109	53	53
MW	258	394	175	482	317	217	171	111	95	176	111	86	305	125	214
HW	519	539	228	565	416	269	225	145	114	363	183	130	565	363	565
am	28.	12.	21.	18.	1.	10.	10.	1.	9.	20.	1.	5.			

*) Bruch der Edertalsperre am 17. 5. 1943, Höchststand 423 cm.

Werra — Pegel: **Letzter Heller**

5,04 km oberhalb der Mündung
PN = NN + 118,00 m a S, F_N = 5487 km²
nach mittleren Tageswasserständen [Q s. S. 79 u. 80]

Tageswerte (cm) 1941

Tag	Nov	Dez	Jan	Febr	März	April	Mai	Juni	Juli	Aug	Sept	Okt
1.	193	250	311	293	402	401	264	430	247	280	303	221
2.	200	249	265	289	448	392	266	423	247	266	297	218
3.	212	243	218	281	439	380	268	437	235	254	280	218
4.	337	240	218	279	441	371	267	417	228	241	270	217
5.	522	240	219	269	441	359	263	378	224	233	262	212
6.	560	246	224	259	448	348	261	357	221	228	255	211
7.	513	255	233	253	438	345	258	352	217	234	250	207
8.	474	257	234	256	420	364	258	324	217	231	246	208
9.	446	249	232	391	403	360	253	297	204	227	239	209
10.	402	250	225	475	393	350	248	284	193	231	235	232
11.	372	252	222	470	386	338	243	283	192	258	236	355
12.	357	258	217	423	382	325	237	338	196	294	246	415
13.	376	258	217	386	374	318	235	344	185	286	260	414
14.	381	251	222	409	364	319	231	320	215	273	260	392
15.	370	246	224	432	353	325	230	309	217	263	284	388
16.	355	237	215	401	342	319	230	297	206	255	304	370
17.	375	219	209	416	333	320	231	290	205	250	303	356
18.	331	206	209	417	323	317	227	281	210	246	287	341
19.	320	206	209	403	315	312	225	273	215	239	277	354
20.	311	213	210	403	309	306	234	265	211	236	268	365
21.	300	208	253	395	304	300	251	259	208	246	259	348
22.	290	214	357	380	300	297	266	256	201	238	255	350
23.	285	214	369	365	296	300	263	250	198	245	248	345
24.	279	205	428	351	295	293	259	246	187	270	244	341
25.	274	221	430	340	291	287	254	242	196	278	238	335
26.	268	219	423	330	288	281	250	238	180	340	236	338
27.	263	223	385	319	338	276	243	236	185	344	233	370
28.	260	223	353	330	399	279	245	247	277	340	228	383
29.	257	226	333		404	275	251	254	327	317	224	402
30.	255	252	309		406	270	323	247	309	308	222	398
31.		303	298		401		418		281	304		383
Σ	10138	7333	8471	10015	11476	9727	7952	9174	6834	8255	7749	9896

Wi: n 181; 57160 — So: n 184; 49860 — Jahr: n 365; 107020

Tageswerte (cm) 1942

Tag	Nov	Dez	Jan	Febr	März	April	Mai	Juni	Juli	Aug	Sept	Okt
1.	374	274	319	260	192	349	240	294	201	215	163	170
2.	364	268	317	248	202	386	238	318	199	211	167	165
3.	351	265	318	241	204	395	234	292	196	214	163	164
4.	340	262	325	240	202	388	235	274	195	218	163	160
5.	332	262	330	240	201	389	231	267	195	231	163	163
6.	329	262	330	235	200	383	226	269	200	231	160	160
7.	360	266	321	232	193	375	224	275	191	218	162	163
8.	449	275	302	229	200	374	220	270	188	210	157	156
9.	441	281	288	225	200	380	216	262	183	205	158	161
10.	408	288	275	223	196	382	213	257	181	205	157	161
11.	390	299	272	229	196	368	214	253	181	202	158	165
12.	375	332	270	223	195	355	213	253	191	197	158	165
13.	364	353	266	221	193	333	215	255	199	190	157	163
14.	356	361	258	218	192	322	217	269	188	189	159	165
15.	354	365	254	212	190	315	220	275	185	186	177	162
16.	345	383	251	214	211	300	222	273	183	188	203	162
17.	339	399	246	210	283	292	220	266	183	186	188	162
18.	335	420	246	210	436	286	213	259	193	182	180	169
19.	334	414	258	207	537	284	213	259	202	180	171	195
20.	328	415	255	202	593	288	213	252	205	177	167	205
21.	335	397	243	202	589	285	210	245	203	176	166	265
22.	336	377	240	199	523	282	210	243	205	176	165	250
23.	331	359	236	208	476	276	226	239	230	178	162	244
24.	325	351	239	212	458	269	240	234	261	176	164	251
25.	316	364	249	208	432	262	232	237	270	175	162	259
26.	308	381	253	203	406	258	224	219	252	175	166	251
27.	300	369	253	201	390	252	219	211	241	175	171	243
28.	295	357	259	199	379	247	218	209	241	169	173	234
29.	290	349	261		370	244	218	204	234	168	176	228
30.	282	334	264		356	241	222	203	233	165	173	218
31.		325	264		343		243		221	166		213
Σ	10386	10407	8462	6151	9738	9560	6899	7636	6430	5934	5009	6052

Wi: n 181; 54704 — So: n 184; 37960 — Jahr: n 365; 92664

Tageswerte (cm) 1943

Tag	Nov	Dez	Jan	Febr	März	April	Mai	Juni	Juli	Aug	Sept	Okt
1.	211	217	201	241	246	203	214	171	186	137	164	168
2.	213	220	203	251	242	210	209	170	182	139	176	168
3.	213	229	207	272	240	225	222	170	177	132	177	168
4.	223	235	206	267	237	216	222	173	176	126	173	167
5.	212	227	201	267	234	213	209	170	176	138	168	164
6.	211	235	197	264	232	209	204	168	172	137	166	163
7.	228	299	193	263	232	203	201	176	170	133	163	160
8.	246	304	190	270	234	212	202	190	168	131	161	159
9.	241	295	185	266	229	222	203	183	165	128	163	158
10.	241	294	172	255	225	233	203	177	166	117	164	155
11.	232	291	153	251	223	239	199	222	161	123	169	156
12.	229	288	155	249	220	258	198	247	166	120	176	156
13.	223	283	175	250	218	262	194	247	170	120	172	154
14.	219	278	194	268	216	256	194	230	179	132	168	152
15.	216	268	220	287	215	249	189	220	179	128	156	150
16.	212	257	239	305	214	244	184	213	174	163	141	149
17.	214	252	227	328	211	238	287	215	168	179	145	148
18.	215	248	215	317	210	233	334	208	161	167	156	149
19.	219	243	208	304	207	237	181	218	162	160	160	148
20.	222	239	199	294	207	235	175	219	156	154	157	148
21.	225	235	200	285	205	233	169	234	161	150	158	149
22.	224	229	205	276	202	235	165	223	158	145	163	146
23.	228	226	218	269	202	228	161	213	154	154	164	147
24.	228	220	260	263	201	227	167	209	156	168	148	144
25.	226	218	269	260	199	224	161	202	154	163	146	145
26.	222	216	250	256	199	225	170	200	161	159	149	144
27.	219	213	237	252	199	221	178	198	154	162	179	144
28.	218	208	234	249	201	218	182	191	145	158	180	144
29.	218	201	238		207	218	181	192	141	155	175	144
30.	221	196	245		204	216	178	188	138	161	174	144
31.		200	243		204		172		139	162		144
Σ	6669	7564	6539	7579	6715	6842	6108	6037	5075	4501	4911	4735

Wi: n 181; 41908 — So: n 184; 31367 — Jahr: n 365; 73275

Tageswerte (cm) 1944

Tag	Nov	Dez	Jan	Febr	März	April	Mai	Juni	Juli	Aug	Sept	Okt
1.	145	256	203	347	222	311	254	187	190	210	169	163
2.	145	257	215	343	220	303	255	216	188	221	169	169
3.	146	252	236	331	221	299	250	215	188	266	168	171
4.	145	245	288	345	218	296	244	217	183	268	186	173
5.	144	237	348	354	214	331	239	206	185	254	189	170
6.	143	223	336	351	211	396	230	205	202	241	179	167
7.	142	217	313	351	208	422	223	205	213	232	170	162
8.	147	208	303	341	207	405	230	205	200	215	166	158
9.	144	205	299	335	211	404	229	206	194	209	170	159
10.	149	203	325	327	223	411	223	211	199	214	166	158
11.	147	194	357	312	229	402	222	219	211	209	164	159
12.	147	193	351	302	230	393	218	232	219	201	163	159
13.	150	186	322	291	261	384	215	225	210	197	163	157
14.	151	181	317	280	344	381	212	221	208	191	159	157
15.	154	173	314	276	329	380	207	215	206	183	158	154
16.	170	175	313	269	307	370	210	212	202	179	156	155
17.	169	174	304	262	294	366	206	208	194	177	157	156
18.	162	170	288	251	290	357	203	210	191	176	156	163
19.	157	164	278	249	297	349	203	225	190	175	154	167
20.	151	174	272	247	343	339	203	238	186	173	153	180
21.	149	217	268	242	371	327	199	228	178	169	148	204
22.	149	227	261	240	366	310	199	218	176	167	151	200
23.	148	209	265	237	339	294	204	213	193	166	151	191
24.	148	201	263	238	319	287	203	209	209	161	152	189
25.	158	199	263	227	309	279	198	203	212	159	157	181
26.	190	196	273	225	301	278	196	198	208	159	160	176
27.	213	196	295	228	305	275	188	196	201	158	170	175
28.	208	197	291	227	313	267	196	196	205	158	168	175
29.	209	196	304	222	316	266	181	194	201	165	177	187
30.	232	199	335		316	260	176	191	205	169	169	219
31.		203	340		314		175		208	173		208
Σ	4812	6327	9140	8250	8648	10142	6591	6324	6155	5995	4918	5362

Wi: n 182; 47319 — So: n 184; 35345 — Jahr: n 366; 82664

Werra — Pegel: **Letzter Heller**

5,04 km oberhalb der Mündung
PN = NN + 118,00 m a S, F_N = 5487 km²
nach mittleren Tageswasserständen [Q s. S. 80 u. 81]

Tageswerte (cm) 1945

Tag	Nov	Dez	Jan	Febr	März	April	Mai	Juni	Juli	Aug	Sept	Okt
1.	198	363	234	230	349	280	236	234	208	179	241	193
2.	204	346	227	364	351	265	231	244	212	177	242	190
3.	213	334	237	412	352	267	227	241	218	179	228	191
4.	210	376	236	380	351	287	221	238	253	177	228	189
5.	207	426	232	367	349	273	221	236	230	175	217	187
6.	204	416	229	375	342	271	216	238	223	177	213	188
7.	203	399	225	401	334	278	240	234	220	173	214	187
8.	216	414	223	390	325	273	267	227	229	172	208	186
9.	236	418	219	399	318	273	316	229	242	182	204	186
10.	236	404	218	401	314	267	302	225	234	186	199	188
11.	245	395	213	413	314	265	286	220	241	205	203	185
12.	255	380	217	410	332	255	264	216	247	211	205	185
13.	268	383	218	406	326	251	258	223	220	222	201	183
14.	272	366	216	456	315	249	248	267	207	246	197	183
15.	263	349	211	471	308	243	245	258	200	256	201	182
16.	258	335	199	463	304	241	234	250	195	267	201	189
17.	249	330	206	465	304	239	228	234	242	294	199	182
18.	246	322	206	453	305	238	218	227	254	321	197	187
19.	255	315	205	426	310	230	216	225	233	333	199	185
20.	268	303	212	405	306	230	214	218	229	357	194	181
21.	314	298	208	408	303	238	260	222	216	365	197	176
22.	383	292	202	405	297	253	258	225	212	355	194	179
23.	393	283	199	384	293	251	259	216	210	333	192	177
24.	444	273	198	366	289	249	245	214	208	326	191	179
25.	458	266	199	361	284	241	244	210	207	294	180	177
26.	460	255	179	349	282	243	236	216	202	283	186	180
27.	463	237	179	343	279	239	245	212	200	272	186	182
28.	454	242	182	339	276	238	247	208	190	256	186	187
29.	423	250	178		272	239	236	207	184	255	186	184
30.	393	246	180		269	230	230	205	177	240	200	183
31.		244	194		260		223		181	238		183
Σ	8891	10260	6481	11042	9613	7596	7571	6819	6724	7706	6089	5714

Wi: n 181; 53883 — So: n 184; 40623 — Jahr: n 365; 94506

Tageswerte (cm) 1946

Tag	Nov	Dez	Jan	Febr	März	April	Mai	Juni	Juli	Aug	Sept	Okt
1.	206	205	288	269	378	304	232	211	246	191	177	178
2.	205	204	272	246	362	299	226	209	238	186	185	179
3.	204	202	263	283	349	293	224	206	233	184	176	177
4.	202	206	252	395	341	288	220	206	230	182	179	177
5.	200	207	237	462	342	282	220	203	227	180	184	181
6.	204	209	234	497	344	284	218	200	222	177	189	196
7.	205	211	232	472	344	286	216	195	217	180	184	210
8.	203	207	222	411	332	282	217	194	213	177	178	229
9.	207	205	229	573	325	274	215	203	207	177	176	240
10.	210	195	227	624	318	277	217	199	205	174	171	231
11.	251	187	250	627	332	262	210	198	209	172	173	223
12.	299	199	277	606	347	259	208	193	195	176	177	211
13.	268	202	290	566	354	257	205	192	193	171	174	208
14.	255	228	293	532	355	253	220	212	192	172	173	219
15.	244	232	284	484	349	254	233	252	194	171	171	203
16.	237	222	271	447	336	244	224	247	195	170	182	210
17.	226	221	225	430	326	243	221	243	202	171	181	203
18.	220	226	236	426	316	243	220	239	188	172	173	199
19.	209	240	233	411	312	245	215	239	177	169	171	198
20.	208	241	249	413	311	246	211	236	181	172	196	198
21.	209	252	251	432	313	243	208	231	183	177	211	195
22.	209	266	227	421	317	238	211	233	184	184	208	196
23.	207	272	218	419	347	234	227	281	186	185	206	206
24.	207	264	217	416	370	232	233	262	183	186	201	208
25.	203	255	215	410	366	230	236	317	186	185	195	205
26.	201	249	215	387	357	228	234	291	187	183	192	197
27.	198	247	212	371	344	227	238	291	186	182	188	191
28.	198	250	220	379	335	224	233	284	188	179	188	192
29.	201	259	218		325	224	223	270	191	176	184	191
30.	202	282	228		318	224	217	256	186	175	182	195
31.		302	258		310		216		189	176		203
Σ	6498	7147	7543	12409	10475	7679	6850	6993	6222	5512	5525	6249

Wi: n 181; 51751 — So: n 184; 37351 — Jahr: n 365; 89102

Hauptzahlen

	Nov	Dez	Jan	Febr	März	Apr	Mai	Juni	Juli	Aug	Sept	Okt	Wi	So	Jahr
1941															
am	1.	24.	18.	7.	25.	30.	19.	25.	27.	6.	30.	8.			
NW	187	190	206	248	282	264	201	212	156	220	213	183	187	156	156
MW	338	237	273	358	370	324	257	306	220	266	258	319	315	271	293
HW	568	330	440	485	455	406	448	446	338	394	314	439	568	448	568
am	6.	31.	24.	11.	2.	1.	31.	1.	29.	26.	16.	12.			
1942															
am	30.	2.	23.	22.	7.	29.	15.	29.	8.	27.	22.	8.			
NW	273	245	226	178	180	240	183	191	167	143	148	124	178	124	124
MW	346	336	273	220	314	319	223	255	207	191	167	195	302	206	254
HW	475	427	340	270	620	403	257	348	280	245	225	281	620	348	620
am	8.	18.	6.	1.	20.	3.	23.	1.	24.	6.	15.	20.			
1943															
am	29.	30.	11.	28.	26.	1.	23.	5.	30.	10.	16.	26.			
NW	189	184	138	236	187	195	153	160	130	113	132	132	138	113	113
MW	222	244	211	271	217	228	197	201	164	145	164	153	231	170	201
HW	258	312	280	336	257	267	560	264	196	186	184	178	336	560	560
am	8.	7.	25.	17.	1.	13.	17.	12.	1.	17.	27.	1.			
1944															
am	7.	19.	1.	29.	8., 9.	29.	30.	1.	21.	26., 28.	21.	9.			
NW	135	153	200	220	203	255	165	170	170	151	140	140	135	140	135
MW	160	204	295	284	279	338	213	211	199	193	164	173	260	192	226
HW	258	260	372	368	378	430	265	246	238	290	211	242	430	290	430
am	30.	1.	11.	5.	21.	7.	2.	20.	29.	3.	4.	30.			
1945															
am	1.	27.	28.	1.	30.	20., 30.	20.	30.	30.	8.	25.	23.			
NW	190	228	165	197	242	230	214	205	177	172	180	177	165	172	165
MW	296	331	209	394	310	253	247	227	217	249	203	184	298	221	259
HW	469	435	244	476	355	287	316	267	254	365	242	193	476	365	476
am	27.	5.	1.	15.	1., 2.	4.	9.	14.	18.	21.	2.	1.			

Tageswerte (cm) 1947

Tag	Nov	Dez	Jan	Febr	März	April	Mai	Juni	Juli	Aug	Sept	Okt
1.	209	193	192	168	201	321	227	181	174	155	143	138
2.	205	194	194	167	199	319	227	179	180	153	147	141
3.	202	209	194	170	195	313	225	178	181	152	141	142
4.	197	241	191	175	191	304	220	178	175	152	134	142
5.	194	252	180	180	192	297	213	180	172	152	139	140
6.	195	241	175	185	194	299	212	185	174	155	138	140
7.	194	233	176	187	341	309	211	191	170	157	140	136
8.	192	228	177	182	350	388	210	189	173	161	135	138
9.	190	223	178	182	411	391	203	189	173	156	139	143
10.	190	220	185	180	383	401	201	192	168	154	142	142
11.	187	218	190	178	344	381	198	199	167	156	138	140
12.	190	214	193	176	410	363	198	197	168	156	137	139
13.	189	210	200	183	480	348	198	193	172	149	136	137
14.	188	204	229	182	520	326	198	185	174	153	138	143
15.	186	203	313	180	608	312	192	182	173	151	134	142
16.	189	185	320	180	580	305	192	182	172	146	137	140
17.	189	176	318	177	487	285	200	184	168	145	133	141
18.	188	183	296	176	432	280	200	184	165	146	140	139
19.	190	187	278	174	401	276	204	183	161	147	137	138
20.	196	191	248	174	398	269	210	178	179	144	135	140
21.	206	185	236	173	406	266	214	175	177	143	138	146
22.	216	189	227	175	426	258	213	180	174	144	134	139
23.	212	185	221	175	470	253	206	184	179	142	133	140
24.	206	187	208	184	477	247	203	200	175	142	136	136
25.	207	191	202	205	462	247	205	201	163	142	133	138
26.	200	194	188	207	458	238	206	189	151	145	140	139
27.	196	194	171	212	412	232	205	186	161	143	142	140
28.	195	196	167	202	379	230	202	182	162	143	145	147
29.	194	196	169		354	232	195	176	158	143	140	140
30.	193	196	171		338	230	194	172	158	143	144	140
31.		195	166		328		189		155	140		135
Σ	5885	6313	6553	5089	11807	8920	6371	5554	5252	4610	4148	4341

Wi: n 181; 44587 — So: n 184; 30276 — Jahr: n 365; 74863

Werra — Pegel: **Letzter Heller**

5,04 km oberhalb der Mündung
PN = NN + 118,00 m a S, F_N = 5487 km²
nach mittleren Tageswasserständen [Q s. S. 81 u. 82]

Tageswerte (cm) 1948

Tag	Nov	Dez	Jan	Febr	März	April	Mai	Juni	Juli	Aug	Sept	Okt
1.	140	185	560	405	285	244	200	188	181	217	191	172
2.	140	182	499	406	287	238	204	180	182	214	192	172
3.	142	182	466	387	278	234	208	177	177	214	189	172
4.	143	180	457	386	272	232	207	174	185	210	188	176
5.	144	171	438	402	273	230	206	175	182	209	187	178
6.	146	170	441	399	275	237	202	176	190	207	188	172
7.	146	169	457	402	272	245	199	175	191	204	186	172
8.	160	165	459	421	279	251	205	175	198	203	184	175
9.	162	168	445	469	280	242	195	175	220	217	184	174
10.	154	160	430	496	281	242	190	182	273	218	180	167
11.	158	177	419	485	272	242	195	179	325	207	176	161
12.	172	182	403	495	268	240	195	188	292	206	178	161
13.	184	159	408	506	266	232	187	179	282	204	181	163
14.	197	153	474	483	262	230	185	165	288	203	177	154
15.	188	158	487	450	260	228	182	167	294	203	179	153
16.	189	158	461	438	253	223	194	179	279	206	171	154
17.	187	159	460	421	250	221	188	176	269	202	172	156
18.	183	155	448	407	259	221	183	177	262	197	172	166
19.	166	155	418	393	273	218	181	177	273	199	180	161
20.	150	154	402	374	282	218	185	177	282	201	176	162
21.	169	151	388	357	273	215	179	175	269	200	175	161
22.	166	187	371	341	272	223	180	171	258	203	178	151
23.	168	300	353	328	269	218	176	180	254	193	178	150
24.	176	409	350	324	264	215	173	176	275	202	179	157
25.	189	430	329	316	259	216	171	182	264	227	174	157
26.	205	417	319	308	258	217	171	181	251	223	171	158
27.	207	432	311	299	254	213	176	178	246	213	171	156
28.	202	498	305	292	251	212	177	177	243	207	169	157
29.	192	519	303	288	249	207	180	181	239	201	172	158
30.	192	569	299		247	199	185	191	229	198	172	165
31.		589	315		246		192		221	194		164
Σ	5117	7843	12675	11478	8263	6803	5851	5333	7544	6402	5370	5055

Wi: n 182; 52179 — So: n 184; 35555 — Jahr: n 366; 87734

Tageswerte (cm) 1949

Tag	Nov	Dez	Jan	Febr	März	April	Mai	Juni	Juli	Aug	Sept	Okt
1.	161	161	158	196	240	285	210	202	165	145	163	132
2.	159	160	160	194	239	282	208	199	166	145	160	131
3.	159	158	162	186	241	277	206	196	165	146	153	137
4.	161	158	172	177	231	269	203	197	163	153	147	133
5.	159	157	175	177	231	268	198	198	161	156	148	135
6.	172	158	173	180	221	262	199	194	158	149	147	136
7.	190	158	168	179	213	263	194	187	163	151	146	138
8.	200	159	167	180	214	272	194	184	162	149	147	133
9.	194	160	166	181	209	276	193	181	162	150	145	134
10.	185	159	164	203	205	266	191	185	155	152	150	132
11.	182	160	164	264	208	270	192	193	160	160	153	138
12.	183	161	164	247	219	264	189	198	155	155	141	138
13.	182	160	163	215	237	253	188	201	151	150	138	124
14.	174	161	159	206	252	252	187	206	153	151	139	120
15.	170	158	160	210	291	256	191	200	154	157	135	141
16.	173	165	165	198	343	256	234	198	153	157	134	139
17.	176	169	169	196	340	250	284	194	154	151	142	123
18.	177	169	177	198	338	243	267	190	158	155	143	118
19.	169	167	217	200	362	238	249	191	148	157	141	119
20.	168	167	247	201	346	232	240	189	150	155	137	116
21.	168	166	250	196	322	227	242	186	154	158	135	116
22.	169	167	255	198	307	224	242	189	152	162	138	117
23.	168	164	253	198	293	219	236	183	155	161	134	115
24.	166	161	244	200	285	217	229	180	151	163	136	119
25.	164	157	240	205	280	216	224	178	151	161	133	125
26.	165	156	224	222	281	217	222	177	152	155	134	123
27.	162	156	212	234	282	223	225	177	150	157	131	131
28.	162	152	206	238	281	223	215	177	149	162	133	129
29.	164	158	204		286	218	213	174	147	163	135	125
30.	163	158	201		288	212	212	170	148	161	137	117
31.		156	197		289		211		146	163		120
Σ	5145	4977	5936	5674	8374	7340	6688	5674	4811	4810	4255	3954

Wi: n 181; 37446 — So: n 184; 30192 — Jahr: n 365; 67638

Tageswerte (cm) 1950

Tag	Nov	Dez	Jan	Febr	März	April	Mai	Juni	Juli	Aug	Sept	Okt
1.	107	137	226	177	352	228	261	242	176	192	160	182
2.	104	132	215	182	331	228	254	240	175	193	156	181
3.	109	130	213	193	311	230	246	231	177	192	154	178
4.	117	133	213	200	298	242	263	225	171	198	153	186
5.	114	142	215	201	288	239	256	222	167	214	154	195
6.	114	150	213	199	293	233	248	218	176	213	158	186
7.	119	186	216	209	317	229	244	213	184	200	168	193
8.	118	191	225	210	330	226	253	214	186	193	184	183
9.	116	191	226	215	317	213	256	211	179	189	185	176
10.	116	196	224	220	305	204	250	201	182	184	182	175
11.	121	199	219	330	305	215	240	198	178	180	180	173
12.	120	201	219	415	305	225	230	193	187	192	187	176
13.	123	197	229	381	300	208	226	189	193	182	187	181
14.	128	188	237	363	293	192	220	192	192	179	181	175
15.	128	186	230	365	287	198	222	190	188	184	178	169
16.	125	179	232	337	282	268	213	193	188	177	176	168
17.	129	185	249	328	277	338	218	191	186	172	170	155
18.	128	208	290	320	271	328	213	197	180	194	170	166
19.	121	236	280	312	263	314	212	201	176	169	169	189
20.	120	259	264	319	258	303	210	193	170	177	169	199
21.	121	288	243	329	252	309	198	193	171	172	167	198
22.	120	289	243	355	251	325	200	189	171	172	171	194
23.	117	289	240	351	252	312	197	186	185	166	176	186
24.	115	274	227	340	246	299	232	186	219	157	173	185
25.	118	262	196	353	245	282	254	186	230	157	187	183
26.	118	247	202	374	243	283	250	188	217	156	215	182
27.	118	238	209	374	243	267	256	188	212	151	207	181
28.	125	236	208	360	240	253	258	183	218	162	200	182
29.	133	237	191		238	254	264	180	214	161	193	184
30.	139	235	182		233	279	262	177	202	168	188	176
31.		231	175		232		252		195	173		178
Σ	3601	6452	6951	8312	8658	7724	7358	6010	5845	5569	5298	5615

Wi: n 181; 41698 — So: n 184; 35695 — Jahr: n 365; 77393

Hauptzahlen

	Nov	Dez	Jan	Febr	März	Apr	Mai	Juni	Juli	Aug	Sept	Okt	Wi	So	Jahr
1946															
am	27.	11.	27.	2.	31.	30.	11.	12.	19.	19.	19.	3.			
NW	188	175	196	230	308	207	194	183	160	162	165	167	175	160	160
MW	217	231	243	443	338	256	221	233	201	178	184	202	286	203	244
HW	330	316	302	640	398	307	260	330	257	195	222	253	640	330	640
am	12.	31.	1.	10.	1.	1.	17.	25.	1.	1.	21.	8.			
1947															
am	15.	17.	28.	2.	4.	29.	16.	24.	25.	23.	20.	31.			
NW	174	168	158	162	188	225	184	160	140	133	120	128	158	120	120
MW	196	204	211	182	382	297	206	185	169	149	138	140	246	164	205
HW	222	267	350	230	630	414	232	208	196	167	160	157	630	232	630
am	1.	5.	15.	24.	16.	9.	1.	30.	2.	11.	27.	3.			
1948															
am	5.	19.	26.	29.	29.	30.	24.	18.	1.	24.	29.	23.			
NW	126	138	275	285	238	186	154	154	163	173	140	138	126	138	126
MW	171	253	409	396	267	227	189	178	243	207	179	163	287	193	239
HW	222	603	586	510	295	266	218	206	356	238	211	204	603	356	603
am	27.	30.	1.	13.	9.	7.	8.	30.	11.	6.	2.	5.			
1949															
am	5.	3.	14.	5.	11.	24.	7.	30.	19.	2.,3.	27.,28.	23.			
NW	149	144	154	172	200	167	178	154	130	145	116	115	144	115	115
MW	172	161	191	203	270	248	216	189	155	155	142	128	207	164	185
HW	206	174	257	292	378	301	316	218	186	163	176	141	378	316	378
am	8.	16.	22.	11.	19.	9.	17.	15.	4.	öfter	2.	15.			
1950															
am	24.	3.	31.	1.	31.	10.	21.	30.	22.	24.	1.	16.			
NW	98	130	160	174	229	186	165	160	150	142	141	139	98	139	98
MW	128	208	224	297	279	257	237	200	189	180	177	181	230	194	212
HW	155	289	307	424	359	367	273	251	250	221	230	207	424	273	424
am	30.	22.	18.	12.	1.	16.	4.	1.	25.	5.	25.	20.			

Werra

Pegel: **Letzter Heller**

5,04 km oberhalb der Mündung
PN = NN + 118,00 m a S, F_N = 5487 km²
nach mittleren Tageswasserständen [Q s. S. 82 u. 83]

Tageswerte (cm) 1951

Tag	Nov	Dez	Jan	Febr	März	April	Mai	Juni	Juli	Aug	Sept	Okt
1.	173	344	196	284	267	295	241	202	213	161	153	146
2.	170	333	216	277	261	292	240	196	209	173	159	148
3.	180	364	226	273	256	287	243	193	198	171	166	142
4.	210	410	226	270	251	279	229	197	199	168	172	143
5.	260	380	223	267	246	274	219	201	199	171	168	143
6.	256	368	231	263	245	269	216	207	197	163	170	140
7.	254	355	284	260	242	266	212	220	191	163	160	137
8.	257	337	321	255	239	266	218	211	185	160	159	138
9.	252	322	323	253	237	280	221	201	187	161	154	140
10.	251	310	308	249	235	285	219	199	192	164	154	140
11.	250	295	290	249	233	297	218	209	189	174	153	140
12.	250	284	282	247	237	286	196	211	186	172	148	139
13.	267	279	272	245	239	276	201	208	184	169	148	139
14.	320	275	262	246	237	272	201	227	182	162	149	138
15.	354	267	257	252	237	265	196	217	182	161	151	136
16.	369	261	258	261	240	260	191	207	184	170	149	138
17.	359	261	268	261	247	251	193	199	186	167	150	136
18.	379	260	285	269	264	244	189	201	180	158	153	140
19.	375	255	375	303	322	240	191	211	178	148	148	136
20.	306	249	399	305	343	238	193	227	174	149	151	134
21.	352	245	387	305	359	238	196	213	171	155	154	134
22.	337	243	366	308	363	234	201	203	170	160	159	134
23.	333	240	345	304	350	235	204	196	167	167	155	137
24.	336	237	339	298	333	230	206	213	170	162	153	142
25.	337	235	329	292	326	225	207	233	170	154	156	163
26.	330	230	320	281	317	228	208	229	176	152	155	161
27.	319	230	313	277	311	233	207	219	175	151	156	154
28.	308	223	306	273	321	232	239	221	179	142	149	142
29.	304	201	304		327	229	229	221	174	148	148	142
30.	352	180	294		313	234	230	219	168	147	149	147
31.		187	289		303		203		168	148		139
Σ	8860	8660	9094	7627	8701	7740	6657	6311	5683	4971	4649	4388

Wi: n 181; 50688 — So: n 184; 32659 — Jahr: n 365; 82747

Tageswerte (cm) 1952

Tag	Nov	Dez	Jan	Febr	März	April	Mai	Juni	Juli	Aug	Sept	Okt
1.	148	238	205	231	297	464	238	194	157	157	137	219
2.	140	255	217	239	296	481	235	193	155	135	148	212
3.	147	244	243	236	300	458	230	195	162	124	154	204
4.	151	236	251	230	309	437	228	192	162	134	155	198
5.	148	230	250	223	319	418	230	185	155	140	155	201
6.	149	230	238	218	335	398	228	185	143	133	165	207
7.	143	229	231	215	353	386	224	185	145	130	167	200
8.	148	226	228	222	343	376	223	196	146	134	166	206
9.	144	222	225	238	332	368	225	197	142	134	164	201
10.	145	221	229	238	321	365	222	191	136	131	164	202
11.	141	236	258	237	317	361	221	184	137	141	171	198
12.	146	234	318	250	317	356	232	182	141	135	170	196
13.	168	226	336	259	312	351	250	181	147	132	180	195
14.	194	215	308	245	303	342	256	176	148	137	216	195
15.	187	207	289	231	292	328	238	175	142	136	229	203
16.	179	205	282	226	278	321	226	187	134	139	212	239
17.	175	207	282	221	275	310	221	181	137	139	196	249
18.	168	221	291	221	269	300	215	176	141	138	191	244
19.	164	218	292	219	275	291	208	175	146	142	186	237
20.	162	214	282	216	286	283	203	179	138	143	183	232
21.	156	210	275	219	306	280	204	175	148	152	178	227
22.	159	207	268	246	361	277	203	171	137	161	178	248
23.	161	203	261	289	387	269	201	171	129	157	175	254
24.	165	201	258	291	394	263	199	169	138	157	169	247
25.	171	201	257	284	400	259	197	170	135	147	170	249
26.	197	202	249	297	444	256	198	172	137	146	166	242
27.	238	209	246	311	468	253	199	168	137	141	168	244
28.	227	221	243	311	480	250	197	168	138	139	179	240
29.	218	213	237	303	470	246	201	165	137	127	213	235
30.	223	208	230		445	243	201	168	131	125	221	232
31.		203	230		431		197		151	135		262
Σ	5062	6792	8009	7166	10715	9990	6750	5403	4432	4321	5326	6918

Wi: n 182; 47734 — So: n 184; 33150 — Jahr: n 366; 80884

Tageswerte (cm) 1953

Tag	Nov	Dez	Jan	Febr	März	April	Mai	Juni	Juli	Aug	Sept	Okt
1.	289	341	302	429	388	284	201	182	227	184	146	145
2.	293	333	294	406	381	285	200	189	218	184	140	141
3.	320	319	292	391	374	280	197	181	213	182	141	136
4.	364	306	281	370	365	272	193	182	211	186	141	138
5	355	297	277	353	357	270	186	180	230	174	139	145
6.	351	288	274	335	350	269	187	177	234	169	132	140
7.	371	279	268	329	345	266	183	172	220	168	137	134
8.	421	275	265	321	342	259	183	169	205	166	137	141
9.	413	269	262	310	336	253	182	167	202	170	135	139
10.	415	261	258	304	328	247	186	184	193	158	135	141
11.	444	255	253	314	320	241	197	232	188	160	136	142
12.	437	252	250	330	311	237	200	228	182	158	136	139
13.	414	264	244	325	301	234	200	205	184	158	134	134
14.	390	289	240	301	298	230	193	201	185	156	142	136
15.	370	298	238	293	290	230	194	198	187	152	144	135
16.	352	279	233	285	282	230	193	192	195	151	140	134
17.	337	267	233	279	280	233	188	184	195	153	143	141
18.	327	258	236	275	277	229	182	183	193	150	137	136
19.	309	255	233	279	277	225	176	187	183	146	140	141
20.	300	250	229	316	278	222	174	192	184	151	137	141
21.	295	275	225	355	283	217	173	185	185	150	148	135
22.	288	352	224	389	287	209	170	180	177	154	144	135
23.	282	337	226	417	291	210	164	198	172	166	140	135
24.	278	316	227	421	293	208	167	229	174	161	139	132
25.	272	334	228	413	293	204	166	240	171	155	140	134
26.	266	379	227	406	293	200	165	267	168	143	141	136
27.	259	369	223	402	293	200	166	250	169	136	146	138
28.	264	349	231	396	293	199	166	274	170	139	142	141
29.	327	336	316		292	200	165	254	169	146	142	140
30.	351	322	421		285	200	170	240	162	146	140	149
31.		311	431		284		172		166	150		151
Σ	10148	9315	8141	9744	9667	7943	5639	6102	5912	4922	4194	4305

Wi: n 181; 54058 — So: n 184; 31074 — Jahr: n 365; 85132

Tageswerte (cm) 1954

Tag	Nov	Dez	Jan	Febr	März	April	Mai	Juni	Juli	Aug	Sept	Okt
1.	156	136	142	160	239	234	200	164	143	201	200	252
2.	153	134	139	158	236	237	197	164	143	200	195	299
3.	147	129	134	151	208	252	196	166	145	194	205	324
4.	146	130	135	157	194	268	198	163	143	188	216	317
5	140	131	128	159	192	281	198	165	145	182	219	302
6.	140	132	124	163	217	284	199	157	148	181	202	307
7.	139	126	120	165	201	287	193	159	152	181	199	333
8.	137	132	122	165	192	286	190	159	146	176	197	347
9.	140	133	125	167	183	277	188	160	142	199	195	334
10.	139	129	130	166	182	265	186	161	148	199	212	323
11.	135	130	137	167	184	256	184	153	153	206	201	310
12.	137	133	148	168	185	248	177	151	173	205	195	294
13.	135	131	155	170	187	243	175	153	179	196	197	281
14.	135	132	161	172	187	239	172	155	173	195	194	269
15.	134	135	170	178	186	231	167	152	173	195	188	259
16.	135	133	194	172	185	228	161	150	176	199	183	251
17.	138	133	252	166	187	235	161	150	183	206	185	244
18.	134	129	253	162	189	234	157	147	195	199	184	239
19.	137	131	233	156	194	229	162	146	212	196	198	234
20.	139	132	214	150	202	226	161	138	245	194	195	227
21.	134	127	220	149	212	229	159	141	247	191	203	229
22.	132	129	285	148	223	234	164	144	234	191	214	225
23.	135	131	291	149	228	240	167	139	220	214	209	221
24.	135	131	256	145	223	232	166	142	210	229	207	216
25.	134	130	236	151	241	227	161	147	201	238	201	219
26.	133	133	210	173	256	223	166	145	209	226	193	225
27.	132	142	166	256	267	218	157	144	217	223	198	221
28.	132	146	155	255	267	212	154	143	221	227	224	217
29.	130	151	162		257	208	152	141	222	216	241	215
30.	133	149	167		244	204	157	141	211	211	234	216
31.		145	165		237		165		204	210		213
Σ	4126	4145	5529	4698	6595	7267	5390	4540	5716	6268	6084	8163

Wi: n 181; 32360 — So: n 184; 36161 — Jahr: n 365; 68521

Werra — Pegel: **Letzter Heller**

5,04 km oberhalb der Mündung
PN = NN + 118,00 m a S, F_N = 5487 km²
nach mittleren Tageswasserständen [Q s. S. 83]

Tageswerte (cm) 1955

Tag	Nov	Dez	Jan	Febr	März	April	Mai	Juni	Juli	Aug	Sept	Okt
1.	226	200	417	262	233	371	237	208	216	253	199	186
2.	222	197	397	259	232	348	232	199	218	275	198	182
3.	219	194	370	257	227	330	234	200	217	250	200	180
4.	220	191	348	257	224	316	236	195	214	278	192	180
5.	220	192	329	279	226	309	240	191	220	263	192	180
6.	220	198	312	348	226	308	238	191	248	254	186	177
7.	212	207	291	354	225	301	240	192	252	243	197	177
8.	215	206	283	327	225	296	257	193	320	239	196	173
9.	217	206	276	348	224	309	248	195	331	241	190	171
10.	213	207	273	387	221	331	238	254	320	240	187	180
11.	210	221	272	369	218	330	235	317	302	236	184	176
12.	209	243	306	342	214	333	240	279	282	230	188	174
13.	205	258	325	325	211	336	238	259	272	225	191	175
14.	204	247	295	314	211	332	233	265	270	222	190	172
15.	205	239	354	305	213	329	235	279	278	265	195	171
16.	207	235	364	293	221	321	235	272	261	270	206	171
17.	207	238	425	289	236	314	235	264	253	245	222	173
18.	208	232	416	284	242	306	231	255	246	238	223	175
19.	210	227	389	279	237	297	228	247	251	229	216	174
20.	211	225	379	271	230	288	225	244	261	223	211	164
21.	208	229	359	271	224	284	223	241	249	220	205	167
22.	205	239	341	266	224	278	223	239	242	217	200	169
23.	200	301	327	259	267	273	220	233	253	216	194	172
24.	197	371	314	254	438	270	217	229	239	210	194	174
25.	197	364	305	251	473	265	213	224	231	205	193	172
26.	195	358	297	246	459	261	209	225	226	204	192	172
27.	199	434	288	243	444	254	208	233	220	201	191	177
28.	203	442	280	236	433	249	207	224	225	200	188	188
29.	209	433	272		421	243	219	218	226	201	187	196
30.	206	419	266		413	236	223	215	226	208	189	190
31.		419	262		395		213		267	204		188
Σ	6279	8372	10132	8175	8687	9018	7110	6980	7836	7205	5896	5476

Wi: n 181; 50663 — So: n 184; 40503 — Jahr: n 365; 91166

Hauptzahlen

	Nov	Dez	Jan	Febr	März	Apr	Mai	Juni	Juli	Aug	Sept	Okt	Wi	So	Jahr
1951															
am	2.	30.	1.	13.	11.	24.	18.	3.	23.	28.	öfter	öfter			
NW	170	180	196	245	233	230	189	193	167	142	148	134	170	134	134
MW	295	279	293	272	281	258	215	210	183	160	155	142	276	177	227
HW	393	422	410	316	368	300	254	245	219	188	180	170	422	254	422
am	18.	4.	19.	23.	22.	1.	28.	25.	1.	2.	5.	25.			
1952															
am	2.	24., 25.	1.	7.	18.	30.	25., 28.	29.	23.	3.	1.	13., 14.			
NW	140	201	205	215	269	243	197	165	129	124	137	195	140	124	124
MW	169	219	258	247	346	333	218	180	143	139	178	223	261	180	221
HW	250	262	388	318	490	490	267	219	176	172	243	275	490	275	490
am	27.	2.	12.	27.	28.	2.	14.	2.	3.	24.	29.	31.			
1953															
am	27.	20.	27.	18.	18., 19.	28.	23.	9.	30.	27.	6.	24.			
NW	259	250	223	275	277	199	164	167	162	136	132	132	199	132	132
MW	338	300	263	348	312	235	182	203	191	159	140	139	299	169	233
HW	460	394	435	435	396	288	203	304	242	212	166	158	460	304	460
am	11.	26.	31.	1.	1.	2.	18.	28.	6.	1.	27.	30.			
1954															
am	29.	7.	7.	24.	10.	30.	29.	20.	9.	8.	16.	31.			
NW	130	126	120	145	182	204	152	138	142	176	183	213	120	138	120
MW	138	134	178	168	213	242	174	151	184	202	203	263	179	197	188
HW	167	161	325	296	275	307	212	176	264	245	247	355	325	355	355
am	1.	29.	23.	27.	27.	7.	5.	9.	20.	24.	29.	8.			
1955															
am	26.	4.	31.	28.	13., 14.	30.	28.	5., 6.	4.	28.	11.	20.			
NW	195	191	262	236	211	236	207	191	214	200	184	164	191	164	164
MW	209	270	327	292	280	301	229	233	253	232	197	177	280	220	250
HW	252	455	451	398	489	381	264	357	350	318	236	208	489	357	489
am	1.	27.	17.	10.	25.	1.	8.	11.	8.	15.	18.	28.			

Fulda — Pegel: **Fulda**

183,8 km oberhalb der Mündung
PN = NN + 241,60 m a S, F_N = 534 km²
nach mittleren Tageswasserständen

Tageswerte (cm) 1941

Tag	Nov	Dez	Jan	Febr	März	April	Mai	Juni	Juli	Aug	Sept	Okt
1.	93	119	150	150	290	161	112	141	95	121	190	87
2.	99	113	113	147	287	156	133	119	89	103	161	87
3.	113	113	94	141	255	149	116	112	86	98	144	85
4.	295	113	95	135	231	144	108	112	85	94	134	84
5.	365	112	100	129	211	143	104	105	84	98	124	84
6.	291	123	100	119	194	148	102	120	80	96	117	84
7.	246	134	97	118∩	183	155	113	116	79	102	115	83
8.	218	128	94∩	149∘	176	150	105	110	79	98	111	83
9.	194	122	93∩	265	174	134	99	109	79	121	107	86
10.	179	135	92∩	286	168	127	96	119	78	130	107	176
11.	176	172	86∩	265	164	123	93	207	77	157	113	259
12.	267	150	87∩	216	158	121	93	196	78	129	117	266
13.	332	135	89∩	196	145	133	93	141	70	116	111	171
14.	284	126	89∩	256	137	145	90	130	97	111	134	152
15.	232	111	89∩	223	133	133	90	120	80	116	159	139
16.	212	97	89∩	205	130	126	94	120	79	112	133	140
17.	203	91	88∩	228	127	120	91	111	90	120	117	139
18.	191	90	86∘	221	121	116	87	106	88	115	110	152
19.	185	93	86	246	119	116	90	101	86	113	107	227
20.	172	99	100	250	116	115	93	99	90	126	105	168
21.	165	94	257	212	116	116	95	96	85	114	101	179
22.	154	93	233	195	116	116	89	92	82	133	100	172
23.	144	95	246	183	118	111	89	93	80	206	96	170
24.	139	91	265	175	116	108	88	90	79	209	93	167
25.	136	92	306	170	115	107	87	90	78	286	92	160
26.	132	93	289	157	161	107	85	90	77	218	91	201
27.	128	93	216	146	232	111	83	117	73	252	90	225
28.	125	93	192	186	187	111	81	109	79	185	88	202
29.	124	93	176		193	111	102	95	111	173	88	258
30.	122	96	162		177	107	202	101	125	173	86	229
31.		143	154		165		191		105	185		200
Σ	5716	3452	4413	5369	5215	3820	3194	3467	2643	4410	3441	4915

Wi: n 181; 27985 — So: n 184; 22070 — Jahr: n 365; 50055

Tageswerte (cm) 1942

1.	193	104	141	86∩	76	188	86	193	71	82	67	74
2.	188	101	141	86∘	75	195	86	141	68	85	70	73
3.	182	99	144	85	76	172	87	108	70	121	72	72
4.	171	101	151	86	79	167	88	98	72	117	69	71
5.	168	103	168	86	87	167	92	93	71	121	73	72
6.	175	108	169	84	89	175	88	89	77	98	66	70
7.	238	129	136	84	85	167	84	87	77	83	69	68
8.	258	145	117∩	83	85	172	79	85	60	83	69	71
9.	208	137	113∩	82	81	156	77	84	62	85	68	73
10.	188	174	111∩	81	80	145	78	84	73	99	69	75
11.	181	223	109∩	81	78	138	77	85	109	89	72	75
12.	175	231	104∩	78	78	129	77	83	93	83	73	88
13.	174	218	101∩	78	80	126	77	98	75	78	64	74
14.	170	192	96∩	80	93	121	77	95	71	81	69	75
15.	158	195	91∩	79	108	115	79	97	70	81	94	83
16.	153	235	90∩	80	173	109	81	92	71	78	122	76
17.	151	303	90∩	78	252	106	81	88	79	79	79	85
18.	152	251	88∩	75	346	105	79	82	92	74	73	92
19.	151	209	86∩	73	356	104	74	78	86	71	73	99
20.	153	192	84∩	74	324	107	69	78	101	73	70	108
21.	149	178	83∩	72	287	102	67	78	134	86	67	117
22.	142	169	81∩	73	256	97	94	78	114	86	68	126
23.	138	165	81∩	76	232	95	104	75	145	76	67	142
24.	132	168	83∩	77	207	93	96	73	171	75	70	149
25.	127	199	86∩	74	201	92	92	74	121	75	76	132
26.	124	183	85∩	74	190	91	61	76	101	72	80	117
27.	123	168	83∩	75	176	91	60	76	100	69	84	111
28.	119	156	85∩	75	171	87	61	75	110	71	81	105
29.	114	134	89∩		162	85	85	76	106	72	75	101
30.	108	138	90∩		157	85	126	73	94	67	76	96
31.		141	88∩		156		160		85	68		96
Σ	4863	5249	3264	2215	4896	3782	2622	2692	2829	2578	2225	2866

Wi: n 181; 24269 — So: n 184; 15812 — Jahr: n 365; 40081

Fulda

Pegel: **Fulda**

183,8 km oberhalb der Mündung
PN = NN + 241,60 m a S, F_N = 534 km²
nach mittleren Tageswasserständen

Tageswerte (cm) 1943

Tag	Nov	Dez	Jan	Febr	März	April	Mai	Juni	Juli	Aug	Sept	Okt
1.	104	97	88	154	105	94	90	70	75	63	72	73
2.	120	142	106	164	*104*	95	95	71	79	59	64	73
3.	134	129	100	158	*101*	89	97	73	73	63	70	67
4.	121	114	95	147	99	*87*	82	72	70	66	72	63
5.	117	105	92	138	96	84	83	76	70	66	69	63
6.	139	239	87	136	99	85	84	95	69	66	71	67
7.	164	183	81	134	99	88	87	91	73	67	72	66
8.	145	161	88	150	95	108	83	84	72	63	77	68
9.	134	149	86	139	94	105	86	88	74	65	67	66
10.	128	141	65	130	96	106	91	92	72	64	73	66
11.	122	134	83	132	92	*101*	85	88	72	66	75	66
12.	115	129	83	132	92	114	90	83	73	89	71	68
13.	109	122	84	141	89	124	82	80	75	65	66	66
14.	105	120	103	153	*88*	106	78	75	66	67	70	57
15.	105	116	186	167	88	100	75	74	72	110	71	63
16.	104	113	134	172	90	98	73	75	70	83	69	68
17.	103	109	115	172	91	94	73	87	70	68	60	63
18.	103	107	100	161	85	92	73	84	64	67	66	66
19.	112	104	90	148	85	89	72	86	67	67	67	68
20.	113	105	91	142	85	93	70	88	64	70	73	69
21.	111	102	90	134	82	90	61	92	66	67	70	55
22.	112	98	98	128	84	86	63	84	82	65	72	64
23.	111	95	123	123	84	93	67	80	82	72	67	67
24.	107	92	183	120	82	89	75	80	91	67	70	63
25.	103	—	138	116	82	*90*	77	78	73	59	97	68
26.	100	90	114	113	84	92	81	78	70	65	78	69
27.	98	88	113	110	90	92	78	77	70	70	79	73
28.	100	78	130	107	92	88	76	72	64	66	74	70
29.	97	79	138		92	88	74	74	66	68	73	62
30.	98	89	136		87	86	73	70	71	71	73	65
31.		90	139		87		71		62	81		67
Σ	3434	*3520*	*3359*	3921	*2819*	*2846*	2445	2417	2217	2145	2148	2049

Wi: n 181; *19899* — So: n 184; 13421 — Jahr: n 365; *33320*

Tageswerte (cm) 1944

Tag	Nov	Dez	Jan	Febr	März	April	Mai	Juni	Juli	Aug	Sept	Okt
1.	63	141	89	148	96	138	93	66	66	103	72	73
2.	65	125	96	148	94	131	92	75	58	104	78	91
3.	65	122	133	196	94	132	92	73	62	91	100	77
4.	60	119	235	228	94	160	89	70	74	80	78	77
5.	65	107	175	193	90	218	89	71	169	75	71	72
6.	61	103	139	178	91	268	90	73	146	73	71	68
7.	57	97	130	165	90	213	90	75	97	73	69	73
8.	68	95	125	167	96	199	88	75	81	73	68	69
9.	65	92	130	164	103	184	89	79	80	73	70	68
10.	64	89	208	157	104	171	85	95	85	70	69	67
11.	57	86	229	155	101	162	84	88	84	70	69	67
12.	56	86	167	149	105	150	81	78	90	68	68	69
13.	76	85	167	138	175	144	72	73	88	65	67	69
14.	121	80	172	132	186	136	74	72	85	67	64	67
15.	109	76	163	130	143	132	73	73	75	65	64	69
16.	94	75	150	127	132	130	74	72	73	66	67	71
17.	88	71	139	122	122	126	76	74	73	68	66	94
18.	84	73	131	116	127	121	70	73	72	66	64	95
19.	75	85	130	114	149	115	73	73	74	63	65	120
20.	73	149	126	111	195	113	73	70	74	66	67	120
21.	73	113	122	105	170	110	75	70	69	63	65	98
22.	74	99	121	105	159	103	83	67	69	64	69	89
23.	75	97	122	101	145	98	82	68	71	62	68	83
24.	96	90	141	98	137	97	76	70	83	66	69	87
25.	195	88	171	101	131	101	73	68	74	66	76	83
26.	165	88	198	99	133	103	72	71	71	64	82	80
27.	121	89	179	93	150	98	73	67	85	65	86	75
28.	137	92	200	94	153	99	67	69	93	84	74	98
29.	186	95	191	96	149	95	62	69	80	70	71	110
30.	170	95	173		144	92	66	69	93	67	70	95
31.		91	155		141		66		89	73		94
Σ	2758	2993	4807	3930	3999	4139	2442	2186	2583	2223	2137	2568

Wi: n 182; 22626 — So: n 184; 14139 — Jahr: n 366; 36765

Tageswerte (cm) 1945

Tag	Nov	Dez	Jan	Febr	März	April	Mai	Juni	Juli	Aug	Sept	Okt
1.	133	178	99∩	168∘	169	*104*	90	75	86	71	95	82
2.	110	171	98∩	321!	164	*101*	91	74	101	67	92	82
3.	99	178	96∩	313∘	159	*97*	92	75	123	68	89	81
4.	91	273	95∩	226	153	*97*	88	74	122	67	87	82
5.	90	264	95∩	264	149	*101*	89	74	102	65	86	81
6.	93	232	94∩	318	148	*96*	88	74	111	66	85	83
7.	132	255	94∩	260	145	*96*	88	73	131	65	86	83
8.	160	287	96∩	289	142	*94*	85	72	118	67	86	76
9.	135	220	96∩	272	139	*87*	82	73	95	105	84	75
10.	135	190	95∘	274	137	*97*	82	72	90	111	84	77
11.	132	221	94	289	136	*101*	81	72	88	108	83	75
12.	136	277	92	287	137	103	79	72	84	114	80	73
13.	161	270	88	329	135	103	79	76	82	146	76	71
14.	144	220	83	332	136	102	79	74	81	156	73	69
15.	137	200	84	293	135	103	78	75	81	174	78	69
16.	130	189	84	249	133	101	78	74	83	215	82	68
17.	122	175	84	223	128	98	78	76	87	166	79	67
18.	120	170	87	214	123	95	78	74	100	136	80	57
19.	129	168	90	205	121	94	78	72	105	133	78	60
20.	184	157	90	208	121	91	79	76	103	167	73	57
21.	296	146	88	211	119	91	79	85	97	154	72	50
22.	222	137	87	203	117	93	79	86	88	151	72	52
23.	256	126	86	191	115	95	79	81	78	148	71	59
24.	312	114	85	178	110	97	80	77	74	138	70	69
25.	320	103	82	170	107	96	78	74	69	124	72	73
26.	285	100	79	166	105	91	78	72	70	115	74	81
27.	235	101	78	168	104	90	78	72	75	109	75	86
28.	209	101	82	171	103	91	76	72	78	109	80	85
29.	195	101	85∩		*106*	89	76	72	78	100	88	80
30.	188	100	86∩		*109*	90	76	79	75	95	84	74
31.		101	87∩		*104*		77		74	93		70
Σ	5091	5525	2759	6792	*4009*	*2881*	2518	2247	2829	3603	2414	2247

Wi: n 181; *27057* — So: n 184; 15858 — Jahr: n 365; *42915*

Hauptzahlen

	Nov	Dez	Jan	Febr	März	Apr	Mai	Juni	Juli	Aug	Sept	Okt	Wi	So	Jahr
1941															
am	1.	15.	11.	6.	24.	25.	26.	25.	13.	6.	29., 30.	8.			
NW	84	68	80	108	105	102	76	85	65	81	82	76	68	65	65
MW	191	*111*	142	192	168	127	103	116	85	142	115	159	*155*	120	137
HW	402	194	328	295	328	167	236	233	144	330	196	286	402	330	402
am	5.	31.	25.	9., 10.	1., 2.	1.	31.	11.	30.	25.	1.	17.			
1942															
am	30.	1., 3.	23.	22.	4.	29., 30.	27.	24.	7.	13.	13., 23.	7.			
NW	108	99	80	69	74	84	57	73	58	55	63	65	69	55	55
MW	162	169	105	79	158	126	85	90	91	83	74	92	134	86	110
HW	295	320	192	88	372	217	160	210	192	134	146	154	372	210	372
am	8.	17.	5., 6.	4.	18.	1.	31.	1.	23., 24.	4.	16.	24.			
1943															
am	29.	28.	10.	28.	öfter	5.	21.	1.	31.	2., 25.	17.	öfter			
NW	96	78	65	106	82	82	61	70	55	55	49	44	65	44	44
MW	114	*117*	*108*	140	*91*	95	79	81	72	69	72	66	110	73	91
HW	170	239	206	176	105	130	97	95	93	122	136	92	239	136	239
am	7.	6.	24.	17	1.	13.	3.	6.	24.	15.	25.	20.			
1944															
am	7.	17.	1.	24.	3.	30.	29., 31.	27.	2.	18.	14.	14.			
NW	50	67	86	88	88	90	58	60	57	55	60	65	50	55	50
MW	92	97	155	136	129	138	79	73	83	72	71	83	124	77	100
HW	232	174	276	239	234	290	93	100	198	114	110	132	290	198	290
am	25.	20.	4.	4.	13.	6.	1.	3.	5.	2.	3.	20.			
1945															
am	4., 5.	öfter	27.	1.	28.	9.	öfter	öfter	25.	7.	öfter	21.			
NW	90	100	78	117	102	87	75	70	68	63	70	49	78	49	49
MW	170	178	89	243	*129*	*96*	81	75	91	116	80	72	*149*	86	118
HW	336	357	99	348	170	*104*	93	89	140	234	96	88	357	234	357
am	25.	8.	1., 2.	13.	1.	1.	3.	15.	7.	16.	1.	26.			

Fulda — Pegel: **Rotenburg**

95,3 km oberhalb der Mündung
PN = NN + 180,50 m a S, $F_N = 2\,520$ km²
nach 12 Uhr-Ablesungen [Q s. S. 84]

Tageswerte (cm) 1941

Tag	Nov	Dez	Jan	Febr	März	April	Mai	Juni	Juli	Aug	Sept	Okt
1.	42	78	132∩	126	268	160	66	149	66	69	156	44
2.	43	78	112∩	118	318	151	95	118	61	81	131	43
3.	62	69	74∩	104	281	141	99	105	56	67	104	44
4.	246	72	68∩	106	251	132	78	91	51	58	94	43
5.	423	76	72∩	102	217	125	79	84	49	54	84	42
6.	356	76	82∩	91	195	121	71	78	51	53	79	38
7.	287	92	79∩	78	175	127	71	101	53	57	76	40
8.	227	88	76∩	94	162	135	75	79	45	55	74	39
9.	191	94	72∩	239	158	117	69	91	44	58	68	41
10.	165	90	68∩	284	157	106	65	74	37	68	65	59
11.	153	108	70∩	280	145	99	56	152	38	99	66	225
12.	171	129	67∩	240	142	96	61	217	37	119	77	272
13.	293	108	66∩	188	126	88	58	130	33	85	82	252
14.	305	98	65∩	250	118	116	58	114	68	71	69	148
15.	255	91	65∩	244	111	114	55	101	50	62	104	129
16.	185	67∩	62∩	195	101	102	57	95	44	78	108	131
17.	168	56∩	63∩	215	103	95	58	88	49	76	84	119
18.	163	62∩	61∩	209	98	88	55	79	35	77	72	110
19.	149	65∩	62∩	208	91	85	56	70	45	71	68	115
20.	147	58∩	60∩	249	91	81	52	69	40	67	63	194
21.	130	66∩	135 ◦	224	90	88	59	64	47	81	61	150
22.	122	60∩	225	187	88	89	58	59	43	75	60	157
23.	113	60∩	232	177	85	84	52	58	45	86	55	139
24.	104	65∩	268	155	92	81	51	55	35	139	54	152
25.	97	60∩	273	145	84	71	49	51	41	205	52	130
26.	85	59∩	311	135	89	74	48	54	38	258	48	142
27.	92	58∩	247 ◦	125	225	67	49	58	30	198	47	215
28.	88	60∩	200	153	218	81	48	120	36	197	44	188
29.	86	58∩	178		214	77	48	78	65	131	48	224
30.	84	68∩	152		210	74	106	69	102	127	45	247
31.		138∩	134		202		228		91	125		197
Σ	5032	2407	3831	4921	4905	3065	2130	2751	1525	3047	2238	4069

Wi: n 181; 24161 — So: n 184; 15760 — Jahr: n 365; 39921

Tageswerte (cm) 1942

Tag	Nov	Dez	Jan	Febr	März	April	Mai	Juni	Juli	Aug	Sept	Okt
1.	178	75	123	74	46∩	141	54	122	42	50	32	35
2.	177	71	116	75	48∩	208	52	155	39	45	30	28
3.	164	67	122	72	51∩	164	55	96	39	57	31	30
4.	151	65	131	72	45∩	150	57	69	56	78	30	28
5.	144	71	135	71	47∩	147	53	69	50	104	30	31
6.	145	75	157	70	50∩	158	55	64	42	85	29	30
7.	184	79	126	69	58∩	148	51	57	41	66	26	31
8.	274	126	115	69	55∩	156	49	58	38	50	29	29
9.	247	106	76∩	69	55∩	151	47	53	34	51	28	33
10.	185	109	87∩	68	50∩	145	41	50	34	63	29	41
11.	165	194	82∩	69	48∩	137	49	53	36	95	27	38
12.	156	221	84∩	68	45∩	115	49	52	43	60	27	38
13.	150	182	80∩	66	41∩	112	47	62	38	52	29	45
14.	142	201	84∩	60	48◦	107	47	68	37	50	30	39
15.	133	179	76∩	69	49	97	47	69	34	42	32	36
16.	125	205	74∩	70	65	91	52	68	37	48	58	28
17.	115	250	69∩	68	210	86	49	63	36	46	61	30
18.	123	286	69∩	65	291◦	85	44	61	51	44	40	36
19.	119	207	70∩	62	413	83	45	56	59	42	33	65
20.	117	172	64∩	61	374	81	41	52	53	37	30	131
21.	135	168	71∩	55	336	80	45	47	59	34	30	114
22.	118	145	70∩	53	300	76	51	44	89	39	29	82
23.	111	137	68∩	65	248	74	82	44	90	43	31	85
24.	103	139	69∩	62∩	203	70	78	42	154	38	32	119
25.	98	178	75∩	62∩	191	67	56	52	123	34	31	96
26.	95	154	78∩	58∩	175	64	62	46	80	37	33	75
27.	90	145	78∩	57∩	168	62	55	40	65	35	35	68
28.	88	140	79	53∩	159	59	55	40	69	33	46	65
29.	83	104↟	83		151	55	58	42	69	33	40	57
30.	79	114◦	81		139	53	58	42	66	31	38	53
31.		118	79		129		61		57	32		48
Σ	4194	4483	2771	1832	4288	3222	1645	1836	1760	1554	1006	1664

Wi: n 181; 20790 — So: n 184; 9465 — Jahr: n 365; 30255

Tageswerte (cm) 1943

Tag	Nov	Dez	Jan	Febr	März	April	Mai	Juni	Juli	Aug	Sept	Okt
1.	50	58	45◦	118	69	51	50	28	32	16	29	23
2.	67	65	53	129	67	62	56	31	34	10	26	21
3.	86	116	65	130	65	57	65	31	28	15	23	18
4.	82	88	56	119	63	49	54	29	29	17	31	19
5.	67	73	53	115	61	48	46	29	27	15	25	20
6.	76	112	50	113	58	43	41	32	24	17	29	17
7.	133	221	44∩	110	63	44	42	40	26	27	34	17
8.	115	147	35∩	150	60	59	44	53	25	18	18	19
9.	109	126	45∩	110	58	72	45	42	26	21	18	20
10.	98	113	49∩	95	54	83	44	52	30	21	24	17
11.	87	104	45	99	54	86	45	51	25	14	29	18
12.	80	94	49	102	52	79	41	52	27	18	29	17
13.	74	87	60	105	53	92	43	44	28	16	26	17
14.	68	83	55	139	48	93	38	41	31	27	28	19
15.	63	82	106◦	124	49	71	37	36	26	35	23	18
16.	58	78	138	171	48	67	35	33	26	34	25	14
17.	63	72	95	173	47	78	30	37	24	27	20	15
18.	69	71	81	134	46	60	32	45	22	30	14	18
19.	67	69	68	116	45	54	27	46	16	40	28	18
20.	75	68	58	110	44	53	26	58	19	24	20	27
21.	81	65	60	104	43	60	25	71	20	23	3	20
22.	79	62	61	98	42	53	25	50	25	15	26	35
23.	78	59	92	89	41	52	30	39	28	21	25	16
24.	71	58	187	82	39	51	28	38	37	20	36	18
25.	67	56	159	83	40	52	29	36	42	47	28	19
26.	61	53	107	79	39	58	40	35	30	21	37	22
27.	62	49	87	75	41	51	39	34	23	19	35	15
28.	57	47∩	93	72	40	52	43	34	22	17	36	18
29.	53	37∩	120		50	47	34	34	20	13	35	18
30.	54	51∩	115		51	49	30	32	21	16	30	27
31.		48∩	106		48		29		17	17		20
Σ	2250	2512	2437	3144	1578	1826	1193	1213	810	671	790	600

Wi: n 182; 13747 — So: n 184; 5277 — Jahr: n 366; 19024

Tageswerte (cm) 1944

Tag	Nov	Dez	Jan	Febr	März	April	Mai	Juni	Juli	Aug	Sept	Okt
1.	10	135	54	114	58∩	113	57	35	24	86	35	43
2.	19	100	57	108	56∩	105	48	36	34	84	35	40
3.	25	93	61	109	55∩	103	52	38	29	80	42	45
4.	10	96	131	171	54∩	105	44	35	30	49	56	40
5.	14	75	211	198	56∩	145	45	29	44	42	45	37
6.	15	69	125	149	52◦	195	49	29	148	48	39	35
7.	18	63	92	135	48	208	58	39	101	44	36	36
8.	14	57	96	134	47	159	48	38	62	44	34	35
9.	20	54	89	147	65	150	48	50	53	45	35	29
10.	27	49	95	135	62	129	41	52	49	44	23	29
11.	28	46	225	119	70	123	41	62	51	42	25	33
12.	32	42	179	119	70	103	39	56	55	32	27	29
13.	30	42	121	111	85	104	36	46	52	27	26	29
14.	35	44	121	104	193	86	35	41	54	33	26	26
15.	82	41	140	99	156	94	38	32	52	28	23	29
16.	67	42	130	93	132	88	34	38	42	32	20	33
17.	45	32	107	91	120	83	38	29	40	31	19	36
18.	37	21	98	85	115	81	35	37	35	23	18	35
19.	39	45	89	81	112	77	35	42	30	27	17	45
20.	37	44	92	44	170	71	32	34	26	28	16	107
21.	28	121	87	55∩	191	71	35	32	32	26	20	94
22.	28	69	77	75∩	171	66	35	28	50	27	17	69
23.	35	54	63	71∩	154	64	28	28	60	21	20	51
24.	39	59	83	62∩	129	57	38	32	52	17	29	56
25.	59	61	105	65∩	117	59	38	30	59	19	38	48
26.	194	51	173	61∩	106	61	30	33	46	21	47	43
27.	113	53	164	64∩	123	64	34	26	48	19	53	36
28.	77	55	159	55∩	117	55	33	32	101	24	56	42
29.	71	53	195	61∩	114	50	28	28	87	43	50	59
30.	165	59	153		130	46	26	24	81	40	40	75
31.		54	129		120		28		80	35		55
Σ	1413	1879	3701	2915	3248	2915	1206	1091	1707	1161	967	1399

Wi: n 181; 16071 — So: n 184; 7531 — Jahr: n 365; 23602

Fulda — Pegel: **Rotenburg**

95,3 km oberhalb der Mündung
PN = NN + 180,50 m a S, F_N = 2520 km²
nach 12 Uhr-Ablesungen [Q s. S. 85]

Tageswerte (cm) 1945

Tag	Nov	Dez	Jan	Febr	März	April	Mai	Juni	Juli	Aug	Sept	Okt
1.	52	153	65∩	65	138	*86*	58	61	62	27	65	42
2.	55	142	67∩	275∘	136	*83*	60	60	66	29	60	40
3.	67	131	65∩	314	140	*86*	59	62	65	28	57	40
4.	58	201	64∩	313	132	*83*	54	51	69	30	51	39
5.	55	279	68∩	223	119	*103*	69	49	58	35	50	38
6.	49	270	67∩	288	125	*87*	95	49	58	39	48	37
7.	51	217	70∩	313	119	*126*	141	49	59	42	46	37
8.	81	253	65∩	265	119	*105*	108	47	61	95	43	37
9.	123	320	58∩	286	107	*86*	86	50	61	107	41	36
10.	104	260	59∩	290	102	*128*	80	52	61	136	39	35
11.	107	217	49∩	277	115	*126*	69	65	55	151	36	33
12.	114	219	52∩	279	114	*94*	50	76	49	162	37	31
13.	128	272	56∩	297	107	*90*	48	91	51	160	38	30
14.	145	263	57∩	358	106	*75*	51	101	53	165	36	28
15.	134	222	43∩	333	105	*44*	50	95	57	169	35	27
16.	109	175	50∩	282	88	*33*	50	97	55	166	35	27
17.	101	155	52∩	242	102	*31*	49	100	63	160	35	28
18.	94	149	44∩	215	103	*33*	53	102	54	153	37	30
19.	93	136	49∩	198	90	*35*	57	105	49	149	36	30
20.	127	129	62∩	178	95	*37*	56	101	48	131	36	32
21.	199	115	55∩	213	96	*41*	59	98	45	120	38	31
22.	261	106	51∩	205	95	*44*	63	98	37	109	37	31
23.	210	87	48∩	175	81	*54*	75	95	29	97	36	31
24.	264	73∩	51∩	164	79	*51*	90	94	29	87	36	30
25.	299	78∩	46∩	154	74	*48*	90	91	28	89	35	29
26.	306	82∩	44∩	138	76	*44*	90	88	30	85	34	32
27.	279	77∩	47∩	135	75	*44*	75	86	30	84	35	31
28.	201	70∩	53∩	139	74	*49*	61	75	31	84	37	33
29.	173	77∩	43∩		80	*54*	60	68	30	83	39	31
30.	168	74∩	44∩		82	*59*	62	66	28	79	42	30
31.		69∩	39∩		85		64		28	71		28
Σ	4207	5071	1683	6614	3159	*2059*	2132	2322	1499	3122	1230	1014

Wi: n 181; *22793* — So: n 184; 11319 — Jahr: n 365; *34112*

Hauptzahlen

	Nov	Dez	Jan	Febr	März	Apr	Mai	Juni	Juli	Aug	Sept	Okt	Wi	So	Jahr
1941															
am	1.	17.	20.	7.	25.	27.	öfter	25.	27.	6.	28.	6.			
NW	42	56	60	78	84	67	48	51	30	53	44	38	42	30	30
MW	168	78	124	176	158	102	69	92	49	98	75	131	133	86	109
HW	440	138	314	293	327	160	228	228	102	262	156	276	440	276	440
am	5.	31.	26.	10.	2.	1.	31.	12.	30.	26.	1.	12.			
1942															
am	30.	4.	20.	22., 28.	13.	30.	10., 20.	27., 28.	öfter	30.	7.	öfter			
NW	79	65	64	53	41	53	41	40	34	31	26	28	41	26	26
MW	140	145	89	65	138	107	53	61	57	50	34	54	115	51	83
HW	296	289	157	75	413	208	82	155	154	104	61	131	413	155	413
am	8.	18.	6.	2.	19.	2.	23.	2.	24.	5.	17.	20.			
1943															
am	1.	29.	8.	28.	24., 26.	6.	21., 22.	1.	19.	2.	21.	16.			
NW	50	37	35	72	39	43	25	28	16	10	3	14	35	3	3
MW	75	81	79	112	51	61	38	40	26	22	26	19	76	29	52
HW	133	221	187	173	69	93	65	71	42	47	37	35	221	71	221
am	7.	7.	24.	17.	1.	14.	3.	21.	25.	25.	26.	22.			
1944															
am	1., 4.	18.	1.	20.	8.	30.	30.	30.	1.	24.	20.	14.			
NW	10	21	54	44	47	46	26	24	24	17	16	26	10	16	10
MW	47	61	119	101	105	97	39	36	55	37	32	45	88	41	64
HW	194	135	225	198	193	208	58	62	148	86	56	107	225	148	225
am	26.	1.	11.	5.	14.	7.	7.	11.	6.	1.	4., 28.	20.			
1945															
am	6.	31.	31.	1.	25., 28.	17.	13.	8.	öfter	1.	26.	15., 16.			
NW	49	69	39	65	74	*31*	48	47	28	27	34	27	*31*	27	27
MW	140	164	54	236	102	*69*	69	77	48	101	41	33	*126*	62	*93*
HW	317	320	70	360	140	*128*	141	105	69	169	65	42	360	169	360
am	26.	9.	7.	14.	3.	10.	7.	19.	4.	15.	1.	1.			

Fulda — Pegel: **Guntershausen**

43,6 km oberhalb der Mündung
PN = NN + 140,86 m a S, F_N = 6360 km²
nach mittleren Tageswasserständen
1941 und Mai bis Aug 1943 12 Uhr-Ablesungen [Q s. S. 87]

Tageswerte (cm) 1941

Tag	Nov	Dez	Jan	Febr	März	April	Mai	Juni	Juli	Aug	Sept	Okt
1.	189	168	220	201	265	237	147	262	153	162	194	164
2.	187	166	197	188	297	232	150	222	151	164	189	165
3.	189	165	194	186	302	217	159	202	149	161	174	167
4.	274	168	191	182	275	212	152	184	145	157	167	169
5.	380	165	187	178	271	197	147	177	151	154	171	169
6.	444	168	202	175	261	190	147	173	155	152	176	169
7.	320	180	214	183	254	189	146	175	154	172	175	171
8.	278	175	165	179	241	190	148	174	156	155	173	171
9.	257	174	157	246	233	183	145	168	158	154	177	172
10.	245	176	171	275	233	177	143	164	157	157	177	180
11.	214	184	168	272	227	168	141	170	157	175	180	231
12.	207	194	168	251	220	166	140	236	164	180	187	259
13.	251	195	170	223	215	165	141	210	165	168	180	260
14.	312	187	173	259	197	168	140	187	177	162	163	216
15.	305	182	172	258	182	172	142	176	173	158	174	199
16.	280	174	173	231	178	165	142	169	167	159	173	198
17.	285	166	167	243	176	162	140	167	173	160	165	196
18.	280	169	157	240	168	155	141	161	170	161	159	191
19.	251	170	147	232	165	154	138	155	167	159	155	206
20.	253	172	147	249	160	154	139	152	159	158	154	238
21.	225	168	188	255	159	153	138	149	163	166	153	219
22.	221	157	236	239	158	157	138	148	162	172	151	220
23.	207	157	278	232	157	153	141	147	159	163	159	214
24.	193	156	273	225	157	150	139	145	162	187	163	226
25.	178	149	283	219	157	149	139	142	167	177	164	220
26.	173	145	287	215	163	148	141	145	168	232	162	220
27.	172	146	270	201	225	147	141	147	167	228	162	247
28.	170	146	230	210	247	149	140	159	171	226	161	251
29.	169	147	218		254	148	143	164	174	190	168	248
30.	169	151	207		247	146	205	157	174	185	165	260
31.		210	201		234		266		173	183		243
Σ	7278	5230	6211	6247	6678	5153	4619	5187	5041	5337	5071	6459

Wi: n 181; 36797 — So: n 184; 31714 — Jahr: n 365; 68511

Tageswerte (cm) 1942

Tag	Nov	Dez	Jan	Febr	März	April	Mai	Juni	Juli	Aug	Sept	Okt
1.	243	168	202	181	136	178	135	174	148	148	175	168
2.	239	166	203	176	137	201	135	210	148	146	172	164
3.	236	165	206	177	138	199	138	193	148	155	167	167
4.	232	165	204	175	138	187	142	176	153	165	165	170
5.	229	169	203	177	139	205	141	163	155	171	167	170
6.	227	173	204	186	138	221	140	167	153	169	168	170
7.	240	171	198	200	138	221	137	155	152	158	171	165
8.	270	183	183	199	141	222	135	155	155	152	171	168
9.	269	190	173	174	139	224	133	151	154	155	170	168
10.	241	189	167	173	138	218	131	146	155	161	170	168
11.	232	211	165	174	137	212	131	144	158	169	171	168
12.	226	234	164	175	138	198	132	143	158	160	171	162
13.	222	232	161	177	137	189	133	145	158	155	172	165
14.	218	227	170P	182	138	172	131	148	150	165	172	169
15.	212	217	170P	163	141	159	133	149	162	166	171	164
16.	196	236	171P	160	178	152	132	151	161	166	168	167
17.	194	252	175P	176	260	152	132	148	151	166	161	167
18.	193	271	166P	192	321	151	131	147	155	165	159	168
19.	192	261	*166*P	194	375	149	130	146	159	164	162	170
20.	192	245	*168*P	165	405	149	129	141	155	169	168	179
21.	195	238	*170*P	147	339	150	141	139	156	171	172	174
22.	193	233	*175*P	137	290∘	148	131	137	162	171	170	167
23.	189	228	*180*∩	138	250	147	140	137	172	174	168	164
24.	180	226	*185*∩	138	227	147	140	140	186	168	169	169
25.	177	216	*185*∩	137	212	145	138	165	183	170	168	169
26.	174	223	*188*∩	137	204	142	136	149	166	170	167	162
27.	174	214	*192*∩	136	197	142	136	144	159	172	164	156
28.	173	210	*194*∩	136	191	140	139	147	159	172	163	153
29.	172	202	200∘		185	137	140	148	157	174	161	151
30.	169	201∘	193		177	134	140	148	156	174	162	149
31.		203	188		172		145		151	174		148
Σ	6299	6519	*5669*	4682	6056	5191	4207	4606	4895	5115	5035	5119

Wi: n 181; *34416* — So: n 184; 28977 — Jahr: n 365; *63393*

Fulda — Pegel: **Guntershausen**

43,6 km oberhalb der Mündung
PN = NN + 140,86 m a S, F_N = 6360 km²
nach mittleren Tageswasserständen
1941 und Mai—Aug 1943 12 Uhr-Ablesungen [Q s. S. 88]

Tageswerte (cm) 1943

Tag	Nov	Dez	Jan	Febr	März	April	Mai	Juni	Juli	Aug	Sept	Okt
1.	149	162	169	179	161	142	145	176	136	128	144	134
2.	153	164	166	180	159	145	143	176	134	128	146	132
3.	157	172	167	182	158	147	155	170	130	128	147	130
4.	160	167	164	178	157	148	160	172	138	128	144	131
5.	154	158	159	176	155	147	157	163	140	130	140	130
6.	161	176	162	171	151	145	156	161	140	128	137	130
7.	173	216	163	172	150	148	152	160	138	128	137	129
8.	178	197	167	184	150	158	154	157	136	128	137	129
9.	170	181	171	174	148	182	155	153	138	128	136	128
10.	170	173	171	167	146	192	154	172	138	138	136	125
11.	162	169	169	166	145	196	152	177	138	134	141	128
12.	159	165	158	167	144	205	151	162	136	138	143	129
13.	157	161	153	169	142	210	150	176	138	136	141	128
14.	153	159	150	178	141	213	147	184	138	138	139	129
15.	151	157	157	182	142	206	142	188	140	138	137	127
16.	150	154	181°	191	141	191	139	186	138	138	136	127
17.	155	157	174	205	140	174	810*)	175	138	148	134	126
18.	154	153	164	194	140	165	356*)	146	128	146	133	127
19.	154	151	158	187	140	166	218*)	147	128	142	129	128
20.	156	152	154	194	140	160	178*)	151	128	140	132	131
21.	156	155	152	204	140	158	168	158	130	138	133	130
22.	155	157	161	205	139	160	162	158	130	138	131	128
23.	156	158	179	203	137	158	160	148	138	138	130	130
24.	157	159	201	192	136	158	159	146	138	138	128	131
25.	154	160	207	184	135	155	161	144	144	138	128	130
26.	155	162	183	178	136	155	162	145	138	136	129	130
27.	160	162	172	176	139	152	158	140	138	138	137	130
28.	163	161	173	168	141	161	174	138	132	136	137	129
29.	165	159	181		143	162	183	136	130	136	134	128
30.	163	168	181		144	149	181	137	130	136	136	128
31.		171	178		142		177		130	138		126
Σ	4760	5116	5245	5106	4482	5098	5819	4802	4196	4200	4092	3998

Wi: n 181; 29717 — So: n 184; 27107 — Jahr: n 365; 56824

Tageswerte (cm) 1944

Tag	Nov	Dez	Jan	Febr	März	April	Mai	Juni	Juli	Aug	Sept	Okt
1.	127	196	165	194	142	212	147	136	133	201	139	149
2.	128	192	165	180	142	216	147	136	133	215	140	152
3.	128	185	179	180	140	189	145	135	133	211	145	154
4.	127	181	213	189	143	188	142	137	135	184	151	154
5.	125	177	248	202	144	215	140	138	143	168	147	149
6.	125	173	234	190	144	261	140	140	168	153	143	147
7.	125	173	214	182	145	266	141	142	170	148	146	148
8.	129	172	210	179	145	252	142	142	153	155	149	147
9.	131	169	212	184	149	230	142	144	158	157	152	148
10.	133	167	221	186	153	214	140	147	169	153	152	150
11.	132	165	253	186	156	213	138	149	175	150	155	151
12.	129	164	261	192	156	208	137	148	214	147	158	150
13.	131	160	240	188	169	203	137	145	182	143	158	149
14.	131	159	236	184	211	194	136	141	170	143	157	148
15.	140	163	240	182	213	183	137	140	164	144	157	148
16.	151	161	240	189	199	173	138	139	159	142	158	150
17.	143	161	238	179	192	163	138	138	155	141	158	153
18.	141	173	234	211	188	167	135	141	154	140	159	157
19.	138	168	218	246	191	161	132	146	151	138	160	162
20.	134	162	218	237	209	158	131	145	148	137	158	169
21.	133	183	197	226	223	156	130	141	145	137	158	170
22.	133	187	180	211	217	153	132	138	146	137	157	158
23.	131	183	171	175	206	150	136	136	165	137	157	154
24.	133	180	171	149	193	149	134	136	166	135	157	153
25.	141	174	184	147	183	150	134	135	167	133	155	179
26.	182	168	200	149	182	150	132	135	163	133	155	193
27.	189	166	217	145	186	152	132	136	164	131	149	193
28.	182	165	216	140	193	150	131	137	192	133	147	194
29.	176	165	232	141	209	147	130	137	181	138	148	199
30.	199	166	235		209	146	130	135	179	139	148	192
31.		165	226		223		131		193	138		174
Σ	4247	5323	6668	5343	5555	5569	4237	4195	5028	4661	4573	4994

Wi: n 182; 32705 — So: n 184; 27688 — Jahr: n 366; 60393

Tageswerte (cm) 1945

Tag	Nov	Dez	Jan	Febr	März	April	Mai	Juni	Juli	Aug	Sept	Okt
1.	165	271	157	175	*204*	*161*	*174*	*152*	*144*	*139*	*155*	*143*
2.	162	262	163	256	*195*	*160*	*175*	*151*	*142*	*140*	*153*	*145*
3.	172	250	165	316°	*186*	*166*	*174*	*149*	*143*	*139*	*153*	*145*
4.	189	278	157	310	*179*	*195*	*174*	*145*	*144*	*140*	*152*	*143*
5.	195	321	155	272	*181*	*179*	*170*	*148*	*171*	*140*	*151*	*142*
6.	197	322	153	301	*194*	*174*	*189*	*146*	*158*	*141*	*153*	*142*
7.	191	308	152	311	*195*	*162*	*212*	*145*	*151*	*142*	*150*	*142*
8.	198	336	153	315	*192*	*163*	*212*	*153*	*149*	*143*	*149*	*141*
9.	203	359	155	317	*191*	*161*	*175*	*149*	*163*	*142*	*151*	*143*
10.	188	336	154	319	*191*	*162*	*170*	*146*	*155*	*145*	*150*	*142*
11.	182	306	151	321	*193*	*164*	*164*	*148*	*149*	*173*	*147*	*142*
12.	187	291	153	320	*199*	*171*	*168*	*149*	*148*	*174*	*144*	*141*
13.	186	293	154	322	*201*	*170*	*168*	*152*	*147*	*180*	*144*	*142*
14.	194	291	151	349	*188*	*167*	*167*	*169*	*146*	*186*	*145*	*143*
15.	184	266	152	373	*176*	*171*	*167*	*159*	*145*	*190*	*144*	*142*
16.	176	234	153	338	*170*	*166*	*167*	*163*	*145*	*195*	*143*	*142*
17.	171	218	150	296	*167*	*164*	*165*	*152*	*143*	*198*	*145*	*142*
18.	168	212	150	271	*177*	*162*	*166*	*151*	*148*	*212*	*143*	*141*
19.	169	211	152	262	*183*	*164*	*165*	*153*	*149*	*196*	*144*	*142*
20.	179	211	153	241	*180*	*165*	*168*	*151*	*149*	*180*	*145*	*142*
21.	223	207	152	258	*169*	*164*	*171*	*148*	*147*	*204*	*144*	*143*
22.	262	200	149	259	*161*	*149*	*171*	*156*	*145*	*206*	*143*	*142*
23.	277	194	155	242	*158*	*158*	*171*	*155*	*144*	*194*	*143*	*142*
24.	294	183	163	223	*156*	*164*	*179*	*154*	*145*	*184*	*140*	*141*
25.	306	174	163	208	*155*	*166*	*181*	*152*	*143*	*176*	*141*	*142*
26.	309	172	156	211	*154*	*164*	*182*	*149*	*148*	*172*	*140*	*142*
27.	311	179	154	217	*157*	*164*	*167*	*147*	*143*	*168*	*139*	*142*
28.	286	170	158	215	*157*	*167*	*158*	*149*	*140*	*169*	*141*	*142*
29.	283	167	161		*154*	*183*	*158*	*144*	*140*	*160*	*140*	*145*
30.	276	164	163		*157*	*171*	*158*	*145*	*139*	*155*	*140*	*143*
31.		159	166		*151*		*159*		*139*	*153*		*146*
Σ	6483	7545	4823	7818	5471	4997	5345	4530	4562	5236	4372	4417

Wi: n 181; *37137* — So: n 184; *28462* — Jahr: n 365; *65599*

Hauptzahlen

	Nov	Dez	Jan	Febr	März	Apr	Mai	Juni	Juli	Aug	Sept	Okt	Wi	So	Jahr
1941															
am	30.	26.	20.	6.	25.	27.., 30.	21.., 28.	25.	4.	5.,6.	22.	2.			
NW	168	144	144	167	156	146	136	141	144	149	149	163	144	136	136
MW	243	169	200	223	215	172	149	173	163	172	169	208	203	172	188
HW	498	233	359	278	313	238	281	281	201	263	194	261	498	281	498
am	6.	31.	23.	10.	3.	1.	31.	1.	13.	26.	1.	12.			
1942															
am	30.	3.,4.	13.	27.	2.	30.	20.	öfter	2.	2.	18.	31.			
NW	168	163	158	134	134	133	126	136	147	144	158	146	133	126	126
MW	210	210	*183*	167	195	173	136	154	158	165	168	165	*190*	157	*174*
HW	280	278	210	208	436	227	154	218	195	176	176	182	436	218	436
am	9.	18.	4.	7.	19., 20.	9.	21.	2.	24.	23., 29.	1.	20.			
1943															
am	1.	19.	14.	28.	25.	1.	16.	29.	öfter	öfter	19.	10.			
NW	147	149	148	162	132	140	137	136	128	128	121	116	132	116	116
MW	159	165	169	182	145	167	188	160	135	135	136	129	164	147	156
HW	185	222	215	210	162	214	*)	188	144	148	151	134	222	188	222
am	7.,8.	7.	25.	17.	1.	14.		15.	25.	17.	2.	öfter			
1944															
am	7.	17.	23., 24.	29.	3.	29.	21.	3.	öfter	27.	1.	öfter			
NW	121	154	164	139	140	145	128	132	132	129	136	146	121	128	121
MW	142	172	215	184	179	186	137	140	162	150	152	161	180	150	165
HW	208	198	267	249	230	270	148	150	227	219	161	204	270	227	270
am	30.	1.	12.	23.	31.	6.	1.,2.	11., 12.	12.	2.	19.	30.			
1945															
am	3.	31.	öfter	1.	31.	22.	öfter	29.	30., 31.	1.,3.	27.	öfter			
NW	160	157	148	166	*151*	*149*	*158*	*144*	*139*	*139*	*139*	*141*	148	*139*	*139*
MW	216	243	156	279	*176*	*167*	*172*	*151*	*147*	*169*	*146*	*142*	205	*155*	*180*
HW	328	364	171	383	*204*	*195*	*212*	*169*	*171*	*212*	*155*	*146*	383	*212*	383
am	27.	9.	25.	15.	1.	4.	7.,8.	14.	5.	18.	1.	31.			

*) Bruch der Edertalsperre am 17. 5. 1943, Höchststand 829 cm.
Schrägdruck: Nach Bezugswasserständen.

Eder

Pegel: **Schmittlotheim**

74,5 km oberhalb der Mündung
PN = NN + 246,82 m a S, F_N = 1198 km²
nach mittleren Tageswasserständen
April bis Juli 1945 12 Uhr-Ablesungen [Q s. S. 88 u. 89]

Tageswerte (cm) 1941

Tag	Nov	Dez	Jan	Febr	März	April	Mai	Juni	Juli	Aug	Sept	Okt
1.	34	46	140↑	125	80	86	40	84	32	27	67	35
2.	35	47↑	124↑	118	125	78	42	73	31	27	64	33
3.	44	48∩	103↑	113	137	73	39	66	29	27	52	33
4.	240	45∩	103↑	109	129	68	37	60	28	26	59	32
5.	220	48∘	106↑	111	113	64	37	55	27	25	55	31
6.	157	52	141↑	111	98	62	37	53	25	27	51	31
7.	125	54	173↑	112	90	60	37	51	20	25	48	31
8.	107	53	164	139	86	58	36	48	25	34	46	30
9.	96	53	157	186	89	57	35	46	24	32	43	30
10.	88	57	151	182	89	54	35	47	21	35	42	34
11.	88	60	142	128∘	88	52	34	60	18	41	44	66
12.	142	58	142	114	81	51	33	55	16	43	48	88
13.	155	56	143	107	75	51	32	52	22	42	46	86
14.	140	52	138	107	70	51	32	49	33	47	52	78
15.	117	46↑	130	106	66	50	33	47	26	58	67	73
16.	106	47↑	120	101	63	48	34	46	28	63	71	69
17.	92	52↑	108	96	61	47	34	43	28	67	66	66
18.	82	61↑	110	91	58	46	33	41	26	62	62	75
19.	76	68↑	110	94	56	45	33	39	26	58	57	97
20.	70	69↑	121	97	54	45	33	37	26	58	53	92
21.	66	70↑	140	91	52	46	32	35	26	54	49	87
22.	61	77↑	160	84	52	47	31	33	26	53	47	80
23.	58	83↑	158	78	50	44	30	34	26	54	46	77
24.	54	81	164	73	50	43	31	32	27	55	42	72
25.	54	79	164	68	50	42	29	31	24	56	41	69
26.	53	76	158	62	70	40	30	31	21	67	40	76
27.	52	73	150	58↑	97	39	30	34	20	74	38	85
28.	52	70	142	71∘	114	40	30	35	20	72	37	99
29.	52	67	129		114	39	36	33	24	67	36	108
30.	49	84	124		104	39	73	33	28	65	35	103
31.		125	129		95		94		26	67		94
Σ	2765	1957	4245	2932	2556	1565	1152	1383	779	1508	1504	2060

Wi: n 181; 16020 — So: n 184; 8386 — Jahr: n 365; 24406

Tageswerte (cm) 1942

Tag	Nov	Dez	Jan	Febr	März	April	Mai	Juni	Juli	Aug	Sept	Okt
1.	88	46↑	66∩	60	*51*	81	35	67	30	48	29	34
2.	80	46↑	62∩	*59*	*52*	102	36	62	31	47	30	33
3.	72	46↑	62∘	*58*	*51*	113	36	58	31	50	29	32
4.	68	46↑	64	*58*	*52*	106	36	54	29	51	29	31
5.	64	46∘	66	*55*	*52*	99	35	50	28	50	29	31
6.	62	44	68	*55*	*50*	98	34	47	28	48	29	31
7.	84	46	64↑	*55*	*52*	95	31	44	28	45	29	30
8.	114	50	61↑	*54*	*54*	96	30	42	28	42	29	30
9.	108	54	65↑	*54*	*52*	91	29	40	28	42	29	32
10.	98	74	73↑	*54*	*54*	86	28	39	26	44	26	35
11.	88	110	72↑	*54*	*55*	82	30	38	28	44	28	35
12.	80	144	70↑	*53*	*54*	76	30	37	26	42	38	36
13.	74	138	66↑	*53*	*47*	71	31	38	29	40	61	36
14.	68	118	69↑	*53*	*54*	66	32	38	31	39	46	34
15.	62	112	83	*53*	*53*	61	30	38	31	39	49	34
16.	60	112	78	*53*	*56*	58	30	40	30	38	45	34
17.	60	118	73	*53*	*76*	54	29	39	30	37	42	36
18.	60	110	71	*53*	140	52	28	38	32	36	38	42
19.	57	102	67	*52*	178∘	50	28	36	34	36	37	71
20.	58	90	66	*53*	139	50	27	34	45	36	34	81
21.	56	82	65	*51*	126	50	28	32	48	34	34	79
22.	56	74	63	*51*	123	46	32	31	54	34	34	80
23.	54	72	61	*52*	114	45	32	31	65	33	33	81
24.	52	72	61	*53*	104	43	31	30	80	33	38	89
25.	52	82	62	*54*	97	42	32	32	79	33	39	93
26.	52	90	62	*52*	92	39	33	32	72	33	38	86
27.	52	90	*63*	*52*	87	40	33	32	65	32	37	78
28.	48	84	*60*	*51*	84	38	35	30	66	31	36	71
29.	48	80↑	*61*		80	37	35	32	60	30	36	65
30.	45	82↑	*61*		74	35	36	31	55	30	35	60
31.		70↑	*61*		71		42		53	31		57
Σ	2020	2530	*2046*	*1508*	*2424*	2002	994	1192	1300	1208	1066	1597

Wi: n 181; *12530* — So: n 184; 7357 — Jahr: n 365; *19887*

Tageswerte (cm) 1943

Tag	Nov	Dez	Jan	Febr	März	April	Mai	Juni	Juli	Aug	Sept	Okt
1.	55	56	52	124	52	58	49	36	41	37	46	35
2.	55	64	50	124	51	74	55	38	41	34	45	34
3.	51	67	47	115	49	76	54	38	41	33	44	34
4.	48	66	46	108	48	73	53	39	42	33	43	35
5.	46	64	46	96	46	68	51	40	41	34	42	34
6.	51	89	40	02	47	66	49	40	39	35	42	34
7.	58	112	39	106	48	66	50	40	39	35	40	33
8.	56	112	42	108	45	76	49	40	39	37	39	33
9.	57	104	44	99	45	78	47	40	39	38	38	32
10.	55	96	42	91	45	86	49	42	40	44	40	31
11.	54	87	43	84	44	88	47	40	38	43	50	32
12.	53	79	46	78	42	94	47	40	42	41	45	31
13.	52	72	48	84	41	96	44	40	47	42	43	31
14.	51	68	50	94	40	90	42	38	45	40	42	30
15.	49	64	61	109	40	82	41	40	43	49	40	30
16.	48	61	65	138	40	76	40	40	42	56	40	29
17.	51	58	62	129	38	70	40	42	38	54	38	29
18.	51	55	57	108	38	64	39	42	35	51	37	30
19.	51	53	54	95	38	60	38	42	36	48	37	30
20.	52	51	56∘	86	38	62	36	48	36	46	38	29
21.	53	50	54	78	38	56	36	46	39	43	38	32
22.	55	49	54	74	36	52	36	46	49	41	38	40
23.	56	47	62	69	36	50	34	46	46	42	36	38
24.	58	45	94	65	35	50	37	46	47	43	36	36
25.	57	44	93	61	36	50	37	44	43	40	35	35
26.	55	43	80	59	35	50	38	44	40	38	37	34
27.	55	42↑	82	55	40	51	39	42	41	40	41	34
28.	55	47	94	53	42	50	37	42	38	44	40	33
29.	55	46	104		45	50	35	42	40	41	38	33
30.	57	51	110		45	50	34	42	42	41	37	32
31.		53	118		47		33		39	46		32
Σ	1600	1995	1935	2582	1310	2012	1316	1245	1268	1289	1205	1015

Wi: n 181; 11434 — So: n 184; 7338 — Jahr: n 365; 18772

Tageswerte (cm) 1944

Tag	Nov	Dez	Jan	Febr	März	April	Mai	Juni	Juli	Aug	Sept	Okt
1.	32	115	67	94	44↑	86	43	39	39	99	64	49
2.	32	104	81	84	42↑	81	42	40	38	92	54	54
3.	31	94	95	80	42↑	79	40	39	37	83	50	51
4.	30	84	141	82	42↑	81	40	38	36	76	50	50
5.	30	77	144	82	40↑	104	39	39	46	70	49	49
6.	29	71	115	82	38∩	128	39	39	49	65	46	48
7.	30	66	102	78	40∩	128	40	38	44	61	43	46
8.	34	62	97	80	40∩	110	40	36	41	62	43	45
9.	36	59	95	79	42∩	100	40	39	66	60	41	46
10.	34	56	135	78	45∩	99	38	43	59	57	41	46
11.	34	53	157	74	46∘	100	36	46	54	54	41	46
12.	33	50	126	70	47	94	36	46	64	51	40	45
13.	35	49↑	105	66	76	84	34	46	66	49	40	43
14.	40	55↑	92	65	101	78	32	44	66	48	39	43
15.	43	51↑	83	63	90	74	36	43	64	47	39	43
16.	44	44↑	78	60	81	69	34	43	60	45	38	45
17.	45	46↑	74	58	78	65	34	45	57	45	38	64
18.	45	50↑	72	57↑	82	61	33	49	54	45	39	81
19.	44	48↑	69	59↑	86	56	33	53	51	45	39	106
20.	42	82∘	64	61↑	101	52	32	53	49	44	38	125
21.	42	86	61	66↑	104	50	32	51	47	44	39	114
22.	42	84	58	61↑	97	46	33	50	50	42	38	99
23.	41	81	57	52↑	88	45	33	49	72	41	38	88
24.	42	75	62	50↑	82	43	32	46	70	40	39	80
25.	60	71	68	48↑	78	44	31	44	67	38	46	73
26.	78	68	79	48↑	78	47	30	42	63	38	54	68
27.	75	64	84	47↑	94	46	30	41	62	39	53	63
28.	69	64	102	47↑	106	43	31	40	73	41	50	62
29.	100	63	135	46↑	104	42	29	38	69	44	48	59
30.	126	65	125		99	41	30	37	86	45	46	57
31.		68	108		93		127		101	54		56
Σ	1398	2105	2931	1917	2226	2176	1079	1296	1800	1664	1323	1944

Wi: n 182; 12753 — So: n 184; 9106 — Jahr: n 366; 21859

Eder — Pegel: **Schmittlotheim**

74,5 km oberhalb der Mündung
PN = NN + 264,82 m a S, F_N = 1198 km²
nach mittleren Tageswasserständen
April bis Juli 1945 12 Uhr-Ablesungen [Q s. S. 89]

Tageswerte (cm) 1945

Tag	Nov	Dez	Jan	Febr	März	April	Mai	Juni	Juli	Aug	Sept	Okt
1.	53	85	91⊖	65	82	*41*	51	45	36	33	47	34
2.	53	81	90⊖	123	81	*44*	50	44	37	33	45	33
3.	52	85	93⊖	121o	73	*57*	49	42	42	32	43	33
4.	51	134	93⊖	102	74	*70*	49	40	57	31	42	32
5.	53	157	84⊖	118	71	*75*	50	40	49	27	41	31
6.	52	143	81⊖	141o	69	*86*	64	39	46	29	41	31
7.	62	137	82⊖	145	67	*84*	85	39	50	26	39	31
8.	82	160	81⊖	146	66	*81*	85	39	63	27	38	32
9.	86	152	80⊖	148	65	*78*	79	38	58	33	36	31
10.	88	130	77⊖	142	68	*75*	70	36	54	44	37	31
11.	89	112	74⊖	129	79	*72*	66	37	51	52	36	30
12.	92	112	82⊖	113	85	*64*	60	37	49	46	35	30
13.	92	112	80⊖	139	85	*61*	56	37	47	45	34	28
14.	89	102	71	168	81	*57*	52	39	45	50	32	28
15.	84	95	63	155	77	54	49	39	43	58	33	28
16.	79	88	66	132	74	52	47	38	41	78	34	28
17.	73	82	66	117	71	51	46	37	41	77	35	29
18.	74	78	64	106	68	49	45	36	40	81	34	28
19.	77	77	69	98	66	47	45	35	38	75	34	27
20.	95	75	65	96	63	46	54	34	36	71	36	26
21.	164	76	62	103	60	45	52	34	35	65	36	26
22.	163	75	60	96	56	45	63	46	34	61	33	28
23.	147	73	63	90	53	53	61	44	34	60	32	29
24.	158	78	60	83	52	53	60	39	33	58	31	29
25.	159	78⊖	56	75	49	52	58	37	33	55	32	29
26.	145	77⊖	55	78	48	49	56	35	31	57	31	32
27.	126	77⊖	58	79	48	49	53	40	31	55	31	42
28.	110	79⊖	58	81	46	50	50	39	32	54	31	61
29.	100	86⊖	58		45	49	48	39	34	52	32	59
30.	92	83⊖	57		45	51	47	37	30	51	25	55
31.		90⊖	56		45		46		*31*	49		51
Σ	2840	3069	2195	3189	2012	1740	1746	1161	1281	1565	1076	1042

Wi: n 181; 15045 — So: n 184; 7871 — Jahr: n 365; 22916

Hauptzahlen

	Nov	Dez	Jan	Febr	März	Apr	Mai	Juni	Juli	Aug	Sept	Okt	Wi	So	Jahr
1941															
am	1.	16.	4.	27.	25., 26.	30.	24.	26.	13.	5.	30.	9.			
NW	32	44	100	56	48	38	27	29	12	23	34	28	32	12	12
MW	92	63	137	105	82	52	37	46	25	49	50	66	89	46	67
HW	278	171	192	237	140	94	98	94	37	78	72	110	278	110	278
am	5.	31.	1.	10.	3.	1.	31.	1.	14.	27.	16.	29.			
1942															
am	30.	2.	8.	25.	13.	30.	20.	24.	12.	30.	10.	9.			
NW	44	43	59	*50*	*47*	33	25	29	23	28	24	28	33	23	23
MW	67	82	66	*54*	*78*	67	32	40	42	39	36	52	*69*	40	*54*
HW	114	146	87	*60*	232	116	50	67	83	53	120	95	232	120	232
am	8.	12.	15.	1.	18.	3.	31.	1.	24.	4.	12.	25.			
1943															
am	5., 6.	27.	7.	28.	25.	30.	31.	1.	13.	öfter	25.	20.			
NW	46	38	34	52	34	48	32	32	34	32	33	26	34	26	26
MW	53	64	62	92	42	67	42	42	41	42	40	33	63	40	51
HW	60	115	145	142	52	98	58	51	53	57	53	43	145	58	145
am	23., 24.	7.	24.	16.	1.	12.	2.	20.	22.	16.	11.	22.			
1944															
am	öfter	16.	23.	29.	6.	30.	31.	8., 9.	4.	25.	25.	14., 15.			
NW	28	42	56	45	32	40	24	36	34	36	35	42	28	24	24
MW	47	68	95	66	72	73	35	43	58	54	44	63	70	49	60
HW	131	120	163	100	108	135	44	55	105	100	70	127	163	127	163
am	30.	1.	11.	1.	21.	6.	1.	19.	30.	1.	1.	20.			
1945															
am	4.	23.	26.	1.	31.	1.	19.	20., 21.	30.	5.	26.	15.			
NW	49	71	52	60	44	*41*	43	34	30	22	29	24	*41*	22	22
MW	95	99	71	114	65	*58*	56	39	41	50	36	34	*83*	43	63
HW	178	164	100	171	86	*86*	85	46	63	84	48	63	178	85	178
am	21.	8.	3., 4.	14.	13.	6.	7., 8.	22.	8.	18.	1.	28.			

Aller — Pegel: **Celle**

110,3 km oberhalb der Mündung
PN = NN + 31,82 m n S, F_N = 4494 km²
nach 12 Uhr-Ablesungen [Q s. S. 94]

Tageswerte (cm) 1941

Tag	Nov	Dez	Jan	Febr	März	April	Mai	Juni	Juli	Aug	Sept	Okt
1.	146	183	278	284	296	287	176	272	146	152	156	134
2.	153	173	310	268	322	285	170	280	164	180	152	140
3.	154	169	290	257	336	274	160	300	162	158	150	136
4.	181	163	274o	225	365	266	165	310	154	156	147	138
5.	213	177	268	214	368	252	172	315	130	144	144	134
6.	253	199	264	212	364	256	168	295	118	153	144	133
7.	268	240	264	208	358	256	167	255	131	160	147	124
8.	284	266	262	210	348	234	176	220	124	147	140	141
9.	308	280	244	284	332	230	176	208	104	148	134	128
10.	343	270	220	370	320	218	169	198	106	150	134	143
11.	331	270	217	427	304	210	167	190	98	154	140	168
12.	310	278	208	474	290	203	155	191	92	164	154	223
13.	297	277	193	462	280	210	156	202	92	172	174	263
14.	286	271	180	450	274	224	147	202	106	164	184	274
15.	270	252	180	396	264	227	154	204	103	170	191	274
16.	264	212	172	382	254	230	146	188	143	164	206	280
17.	256	193	172	370	245	228	144	180	124	166	206	288
18.	264	192	170	362	224	228	150	175	116	184	202	281
19.	260	187o	171	364	212	220	148	168	116	169	208	293
20.	236	177	168	351	214	216	156	168	104	160	196	310
21.	224	146	164	338	204	214	154	156	102	158	190	307
22.	214	173	179	330	210	214	160	150	124	158	180	338
23.	210	167	206	318	208	210	165	150	128	156	168	360
24.	200	158	241	308	202	214	156	147	125	164	163	360
25.	194	157	270	286	200	210	150	146	134	156	155	350
26.	198	153	288	270	201	208	141	143	112	160	154	338
27.	193	153	284	244	206	192	143	133	112	164	144	330
28.	164	158	353o	254	208	190	144	154	124	163	142	326
29.	178	169	334		244	176	213	134	122	163	144	326
30.	185	212	310		280	180	261	150	148	156	143	330
31.		274	294		288		274		132	160		330
Σ	7037	6349	7428	8918	8421	6762	5183	5984	3796	4973	4892	7700

Wi: n 181; 44915 — So: n 184; 32528 — Jahr: n 365; 77443

Tageswerte (cm) 1942

	Nov	Dez	Jan	Febr	März	April	Mai	Juni	Juli	Aug	Sept	Okt
1.	330	220	276	136	140	296	150	156	130	214	130	146
2.	328	202	290	132	142	302	181	153	131	187	132	144
3.	328	196	304	134	148	320	152	154	130	184	137	142
4.	325	200	326	144	152	324	162	148	124	184	118	140
5.	322	204	333	144	153	338	155	138	120	191	128	138
6.	320	216	348	142	148	348	157	127	110	183	116	138
7.	314	230	342	140	149	343	158	130	102	174	122	136
8.	315	252	325	138	150	334	151	138	113	166	114	134
9.	324	263	290	140	138o	325	148	146	108	157	122	136
10.	338	274	250	140	141	314	140	140	110	160	122	137
11.	348	278	228	142	146	314	141	133	107	152	115	139
12.	353	284	206	142	149	316	147	128	119	148	114	146
13.	352	288	182	142	142	306	159	136	126	130	100	138
14.	316	298	170o	146	150	288	155	129	134	133	112	146
15.	278	314	150	150	154	276	160	144	170	138	110	138
16.	257	330	158o	136	158	258	157	155	182	134	138	143
17.	288	346	154	136	178	248	150	152	172	132	118	138
18.	266	340	148	138	238	228	140	147	154	130	138	165
19.	258	332	147	137	308	218	140	150	164	128	137	187
20.	262	328	156	139	358	215	131	140	158	123	136	206
21.	252	320	154	140	434	207	130	131	160	125	136	216
22.	250	306	150	140	470	198	138	136	182	148	131	220
23.	256	290	152	141	456	193	142	138	179	136	134	236
24.	254	286	146	144	430	187	139	134	220	140	135	254
25.	248	306	150	142	404	181	135	140	234	148	144	265
26.	240	316	146	144	382	178	135	140	236	120	137	274
27.	240	318	152	141	366	165	139	138	226	130	146	268
28.	228	318	144	146	350	153	130	137	244	128	147	268
29.	232	294	139		338	158	147	133	258	116	148	264
30.	222	276	142		322	158	144	134	233	128	150	240
31.		276o	144		304		153		238	133		220
Σ	8644	8701	6402	3936	7698	7689	4566	4205	5074	4600	3867	5662

Wi: n 181; 43070 — So: n 184; 27974 — Jahr: n 365; 71044

Aller

Pegel: **Celle**

110,3 km oberhalb der Mündung
PN = NN + 31,82 m n S, F_N = 4494 km²
nach 12 Uhr-Ablesungen [Q s. S. 94 u. 95]

Tageswerte (cm) 1943

Tag	Nov	Dez	Jan	Febr	März	April	Mai	Juni	Juli	Aug	Sept	Okt
1.	202	220	164	224	204	163	186	117	134	104	164	141
2.	206	230	176	214	190	186	196	137	128	106	164	130
3.	204	238	190	204	192	206	174	127	128	107	160	128
4.	216	238	194	198	184	228	156	134	134	105	170	140
5.	210	235	186	200	178	220	146	118	130	107	168	140
6.	216	232	181	208	182	198	144	125	120	110	165	126
7.	220	226	178	238	168	178	140	132	117	116	158	130
8.	236	236	175‖	248	175	208	138	140	122	114	154	128
9.	254	245	170°	234	166	225	135	144	118	118	164	124
10.	250	241	167‖	230	163	254	148	147	120	128	160	122
11.	245	236	161‖	228	161	256	134	160	124	128	138	124
12.	238	242	164°	222	163	244	130	148	118	118	143	118
13.	233	230	153	238	160	234	127	152	116	124	153	118
14.	226	220	158	264	158	228	130	154	124	117	144	116
15.	222	210	178	296	158	218	127	136	128	120	133	122
16.	208	204	200	314	156	214	123	126	118	136	135	118
17.	208	194	226	332	152	196	126	120	124	138	134	118
18.	203	188	225	334	148	192	111	126	116	115	133	112
19.	210	187	222	342	146	164	120	131	122	138	130	130
20.	214	182	216	346	144	158	118	145	140	124	136	120
21.	216	180	208	332	143	154	116	154	116	126	135	126
22.	216	178	207	306	144	157	108	146	116	122	130	122
23.	214	175	224	264	134	166	109	144	118	138	132	120
24.	228	170	248	252	126	158	106	143	118	156	130	122
25.	230	170	256	230	118	173	117	135	108	133	129	121
26.	238	172	250	206	120	159	127	136	114	158	132	124
27.	228	165	240	202	122	172	122	132	116	150	143	120
28.	214	164	228	192	126	167	130	135	112	152	150	118
29.	222	158	228		137	186	134	126	102	146	138	118
30.	218	158	222		139	194	128	120	106	150	143	126
31.		163	220		142		122		106	156		122
Σ	6645	6287	6215	7098	4799	5856	4128	4090	3713	3960	4368	3844

Wi: n 181; 36900 — So: n 184; 24103 — Jahr: n 365; 61003

Tageswerte (cm) 1944

Tag	Nov	Dez	Jan	Febr	März	April	Mai	Juni	Juli	Aug	Sept	Okt
1.	127	172	158	238	180	216	196	120	130	134	108	110
2.	110	212	170	240	182	212	188	105	124	148	107	120
3.	124	182	190	246	180	208	180	124	126	143	108	112
4.	118	174	228	254	180	202	178	127	129	144	105	110
5.	121	172	271	255	178	203	172	137	130	132	110	106
6.	117	162	282	260	170	210	174	136	120	120	107	112
7.	120	134	280	256	174	214	189	137	122	135	104	114
8.	120	144	294	263	174	224	198	136	120	128	106	114
9.	126	150	304	268	176	233	183	144	125	117	108	114
10.	120	140	300	275	177	246	180	166	112	114	104	116
11.	123	146	284	286	178	264	171	176	101	118	105	116
12.	118	142	284	280	195	254	163	178	98	120	105	112
13.	126	144	290	274	224	252	147	177	108	115	104	116
14.	136	131	306	270	250	248	146	167	110	114	106	116
15.	145	134	304	256	266	277	150	167	108	110	101	112
16.	118	134	296	239	290	286	142	160	111	114	104	118
17.	134	134	286	236	302	277	148	153	116	110	104	117
18.	138	128	276	234	312	262	146	165	110	103	96	118
19.	133	134	270	212	315	255	148	161	112	106	97	118
20.	130	140	254	210	318	260	147	157	127	104	96	117
21.	128	144	245	208	308	254	140	167	114	100	94	116
22.	116	148	234	180	296	244	137	172	107	114	105	115
23.	127	152	220	180	288	228	124	158	100	114	102	122
24.	140	154	226	174	280	204	138	153	115	112	106	120
25.	130	144	204	174	275	199	134	140	102	110	107	120
26.	146	142	220	160	254	206	133	146	110	110	107	120
27.	140	146	218	178	224	210	134	132	114	107	109	110
28.	140	137	234	177	224	205	134	143	114	105	107	115
29.	157	148	232	169	228	203	130	131	120	106	106	118
30.	156	144	240		228	200	134	125	131	108	110	124
31.		147	246		220		125		152	106		120
Σ	3884	4015	7846	6652	7246	6956	4809	4460	3618	3621	3138	3588

Wi: n 182; 37199 — So: n 184; 23234 — Jahr: n 366; 60433

Tageswerte (cm) 1945

Tag	Nov	Dez	Jan	Febr	März	April	Mai	Juni	Juli	Aug	Sept	Okt
1.	130	276	156	145	292	184	*154*	131	111	147	193	133
2.	132	250	130	198	288	181	*160*	117	113	143	188	137
3.	130	248	140	250	282	180	*158*	121	116	123	173	133
4.	134	248	153	258	268	183	*158*	123	105	117	170	135
5.	135	248	156	268	272	208	*160*	130	107	119	166	137
6.	137	256	158	286	267	215	*158*	127	113	120	157	139
7.	122	268	158	290	267	225	*160*	119	116	109	151	135
8.	142	278	154	290	264	*214*	*158*	123	121	113	148	137
9.	154	286	151	296	256	*210*	*156*	119	125	116	148	137
10.	158	292	150	296	242	*206*	*154*	121	123	128	147	133
11.	164	294	150	302	238	*196*	*146*	125	125	171	145	135
12.	172	298	144	308	232	*192*	*126*	128	113	181	143	143
13.	164	292	146	315	228	*190*	*110*	127	109	223	143	133
14.	165	292	152	320	220	*182*	*116*	129	109	223	145	133
15.	161	283	148	330	217	*168*	*110*	131	113	227	143	136
16.	150	266	144	332	214	*163*	*106*	125	111	225	141	140
17.	158	258	142	336	210	*160*	*110*	123	116	231	136	135
18.	167	244	145	340	205	*158*	*104*	125	118	245	133	143
19.	178	226	150	340	220	*157*	*104*	128	137	247	133	136
20.	188	218	154	332	217	*156*	*110*	117	139	261	135	138
21.	193	215	151	326	214	*150*	*108*	121	163	263	129	141
22.	200	210	145	324	200	*166*	*124*	119	173	267	127	136
23.	216	205	137	320	200	*168*	*120*	117	169	277	127	133
24.	256	188	126	316	180	*178*	*120*	121	169	279	128	137
25.	286	178	131	310	174	*180*	*128*	117	159	271	126	129
26.	298	172	131	314	180	*173*	*120*	115	149	258	127	135
27.	284	157	134	315	177	*172*	*120*	118	147	243	127	143
28.	268	148	130	312	174	*168*	*126*	113	142	229	127	138
29.	274	148	128		168	*166*	*120*	115	143	221	127	141
30.	274	146	131		170	*156*	*116*	109	133	213	126	143
31.		150	138		170		*122*		136	199		147
Σ	5590	7238	4463	8369	6906	*5405*	*4042*	3654	4023	6189	4309	4251

Wi: n 181; *37971* — So: n 184; *26468* — Jahr: n 365; *64439*

Hauptzahlen

	Nov	Dez	Jan	Febr	März	Apr	Mai	Juni	Juli	Aug	Sept	Okt	Wi	So	Jahr
1941															
am	1.	21.	21.	7.	25.	29.	26.	27.	12., 13.	5.	9., 10.	7.			
NW	146	146	164	208	200	176	141	133	92	144	134	124	146	92	92
MW	235	205	240	319	272	225	167	199	122	160	163	248	248	177	212
HW	343	280	353	486	368	287	276	315	164	184	208	362	486	362	486
am	10.	9.	28.	12., 13.	4., 5.	1.	31.	5.	2.	18.	19.	24.			
1942															
am	12.	3.	29.	2.	9.	28.	21., 28.	6.	7.	29.	13.	8.			
NW	222	196	139	132	138	153	130	127	102	116	100	134	132	100	100
MW	288	281	207	141	248	256	147	140	164	148	129	183	238	152	195
HW	353	346	348	150	480	348	181	156	264	218	150	274	480	274	480
am	30.	17.	6.	15.	22.	6.	2.	1.	29.	1.	30.	26., 27.			
1943															
am	1.	29., 30.	13.	28.	25.	21.	24.	1.	29.	1.	25.	18.			
NW	202	158	153	192	118	154	106	117	102	104	129	112	118	102	102
MW	222	203	200	254	155	195	133	136	120	128	146	124	204	131	167
HW	254	245	256	346	204	256	196	160	140	158	170	141	346	196	346
am	9.	9.	25.	20.	1.	11.	2.	11.	20.	26.	4.	1.			
1944															
am	2.	18.	1.	26.	6.	25.	23.	2.	12.	18.	21.	5.			
NW	110	128	158	160	170	199	124	105	98	103	94	106	110	94	94
MW	129	149	253	229	234	232	155	149	117	117	105	116	204	126	165
HW	157	212	306	286	318	286	198	178	152	148	110	124	318	198	318
am	29.	2.	14.	11.	20.	16.	8.	12.	31.	2.	5., 30.	30.			
1945															
am	7.	30.	24.	1.	29.	21.	18., 19.	30.	4.	7.	25.	25.			
NW	122	146	126	145	168	*150*	104	109	105	109	126	129	122	104	104
MW	186	233	144	299	223	*180*	*130*	122	130	200	144	137	*210*	*144*	*177*
HW	298	298	158	340	292	225	160	131	173	279	193	147	340	279	340
am	26.	12.	6., 7.	18., 19.	1.	7.	5., 7.	1., 15.	22.	24.	1.	31.			

Aller

Pegel: **Westen**

18,3 km oberhalb der Mündung
PN = NN + 10,59 m a S, F_N = 15221 km²
nach 12 Uhr-Ablesungen [Q s. S. 97]

Tageswerte (cm) 1941

Tag	Nov	Dez	Jan	Febr	März	April	Mai	Juni	Juli	Aug	Sept	Okt
1.	197	283	395	456	396	402	270	349	209	194	244	208
2.	197	278	406	444	406	408	266	353	215	214	237	203
3.	211	271	404	427	436	406	260	342	221	228	238	205
4.	226	265	389	420	450	402	253	322	218	221	228	205
5.	282	265	345	415	456	392	250	325	208	210	227	200
6.	338	288	322	414	455	380	258	312	200	200	219	199
7.	374	320	338	410	455	374	254	308	204	211	218	198
8.	394	365	330	406	453	372	250	289	197	199	209	192
9.	410	396	332	424	448	360	254	273	186	200	210	191
10.	420	406	333	476	444	344	248	270	181	204	200	199
11.	445	411	335	518	440	332	244	262	176	201	206	213
12.	458	411	344	524	425	324	240	259	173	211	208	280
13.	454	406	331	524	416	320	232	260	166	232	232	344
14.	442	402	278	520	405	324	230	268	174	229	251	369
15.	436	392	274	512	395	338	232	261	178	232	263	381
16.	426	372	269	510	382	348	230	256	180	235	286	389
17.	413	334	266	504	371	352	228	252	192	234	305	383
18.	400	301	262	500	357	346	228	242	180	238	312	377
19.	387	294	257	498	347	332	226	237	178	243	309	381
20.	369	288	248	508	337	324	227	230	182	233	296	402
21.	348	282	250	470	327	322	229	222	177	228	283	416
22.	336	272	268	465	325	322	231	217	192	228	268	426
23.	326	282	340	460	329	319	234	216	184	224	254	435
24.	318	266	384	448	317	320	233	211	184	228	247	445
25.	309	258	410	436	304	318	224	206	202	225	240	445
26.	300	251	420	417	302	310	218	204	190	234	233	445
27.	294	250	428	398	304	302	218	203	181	248	239	444
28.	288	248	492	382	300	284	218	191	184	252	225	443
29.	278	250	486		316	282	223	199	184	254	217	441
30.	287	288	476		358	272	228	203	179	256	212	440
31.		356	470		392		320		181	251		440
Σ	10363	9751	10882	12886	11848	10231	7456	7742	5856	6997	7316	10339

Wi: n 181; 65961 — So: n 184; 45706 — Jahr: n 365; 111667

Tageswerte (cm) 1942

Tag	Nov	Dez	Jan	Febr	März	April	Mai	Juni	Juli	Aug	Sept	Okt
1.	445	317	382	332	287	396	237	229	182	320	180	188
2.	449	300	390	329	290	390	236	228	185	292	176	184
3.	451	290	400	322	296	398	238	226	182	276	176	183
4.	452	286	416	316	288	410	235	226	185	270	176	184
5.	453	288	431	310	247	427	240	212	176	290	178	178
6.	449	293	440	308	340	436	234	210	176	292	180	175
7.	443	304	440	300	322	438	228	206	170	290	170	172
8.	440	331	442	296	336	432	229	202	168	280	170	170
9.	438	361	442	292	348	427	224	210	174	271	170	171
10.	445	380	430	292	358	426	221	209	170	262	168	175
11.	451	388	416	284	358	418	212	197	167	254	170	184
12.	453	396	383	283	250	416	212	197	170	242	172	192
13.	454	402	358	287	234	412	223	196	189	234	166	191
14.	442	412	332	287	226	402	237	194	223	227	166	186
15.	440	426	315	288	224	395	259	198	246	224	166	188
16.	424	438	307	286	243	373	262	208	264	222	169	182
17.	405	445	400	284	291	358	256	222	253	220	185	192
18.	397	450	386	282	368	342	239	227	245	216	189	199
19.	384	454	380	289	415	332	228	213	242	202	192	218
20.	373	454	370	288	438	321	221	217	253	198	192	262
21.	370	450	371	288	458	317	222	206	252	196	191	282
22.	365	434	370	288	508	302	214	198	242	196	180	274
23.	360	428	370	287	503	295	218	192	254	207	181	283
24.	355	418	362	287	494	290	224	189	275	196	183	308
25.	352	410	355	288	486	280	224	185	320	194	184	326
26.	349	410	340	289	476	274	216	186	350	192	190	346
27.	342	413	325	289	471	265	212	192	354	186	190	354
28.	337	413	324	287	462	266	219	199	331	186	187	342
29.	332	417	324		449	247	216	186	323	185	192	322
30.	324	412	330		426	247	230	188	326	191	190	304
31.		400	334		408		228		324	185		290
Σ	12174	12020	11665	8258	11300	10732	7094	6148	7371	7196	5379	7205

Wi: n 181; 66149 — So: n 184; 40393 — Jahr: n 365; 106542

Tageswerte (cm) 1943

Tag	Nov	Dez	Jan	Febr	März	April	Mai	Juni	Juli	Aug	Sept	Okt
1.	272	305	236	312	305	237	272	178	186	148	205	175
2.	265	310	240	312	295	266	263	189	180	144	210	171
3.	270	320	250	309	295	274	256	195	181	140	212	173
4.	272	328	272	303	287	283	246	195	184	136	210	171
5.	273	326	280	302	277	281	233	192	180	135	213	165
6.	277	316	266	311	273	273	222	192	180	136	216	164
7.	278	312	256	320	272	263	222	186	176	150	210	167
8.	296	320	252	337	268	266	220	196	172	152	202	160
9.	318	334	248	350	262	304	218	202	174	157	198	162
10.	326	340	244	339	256	326	216	205	174	163	195	158
11.	319	341	240	332	250	336	216	217	173	173	194	159
12.	312	338	222	334	250	332	215	218	174	177	190	158
13.	306	332	226	336	248	327	207	212	177	174	187	158
14.	297	320	249	346	247	326	205	207	180	169	180	155
15.	289	304	243	364	240	324	203	209	192	162	184	153
16.	280	298	280	390	239	313	200	193	189	168	174	154
17.	276	292	325	412	235	299	196	195	189	167	173	154
18.	279	286	338	426	232	286	192	192	181	178	171	150
19.	288	278	328	439	232	278	190	198	177	171	169	154
20.	296	274	308	440	230	266	184	210	170	162	168	152
21.	300	270	299	440	226	260	177	212	169	168	166	157
22.	301	266	300	432	222	256	184	210	168	163	169	157
23.	302	258	303	415	217	251	177	204	166	163	169	148
24.	307	255	318	390	216	250	182	200	164	165	165	144
25.	318	251	334	356	220	245	176	198	160	190	167	156
26.	323	249	340	338	214	250	188	188	154	174	166	156
27.	316	247	338	323	215	257	192	187	152	187	172	156
28.	310	242	325	312	217	260	194	185	151	189	173	156
29.	305	240	320		218	256	190	184	152	194	182	157
30.	306	235	332		224	268	189	177	168	199	179	151
31.		236	325		226		186		152	194		152
Σ	8877	9023	8837	10020	7608	8413	6411	5926	5345	5148	5569	4903

Wi: n 181; 52778 — So: n 184; 33302 — Jahr: n 365; 86080

Tageswerte (cm) 1944

Tag	Nov	Dez	Jan	Febr	März	April	Mai	Juni	Juli	Aug	Sept	Okt
1.	156	236	212	352	256	338	285	191	196	224	151	148
2.	155	268	232	350	255	330	277	197	194	220	151	148
3.	150	272	263	346	260	329	268	190	194	212	152	149
4.	150	258	312	347	264	318	268	194	183	216	150	159
5.	152	242	348	358	260	315	268	207	180	204	156	149
6.	152	232	372	362	255	323	260	204	185	202	154	155
7.	150	224	386	361	252	340	260	205	182	191	149	150
8.	152	210	398	363	249	352	265	205	180	185	147	148
9.	154	208	404	366	250	364	274	210	176	180	143	144
10.	154	204	406	374	252	366	268	214	174	176	156	142
11.	161	194	409	384	262	364	258	224	176	177	146	150
12.	157	205	414	392	266	366	250	237	183	178	145	146
13.	160	200	420	396	287	366	242	247	183	171	145	150
14.	164	196	424	392	315	362	236	247	190	169	147	148
15.	167	187	430	376	257	360	230	233	189	165	143	148
16.	188	186	433	361	379	364	230	232	186	162	142	146
17.	185	186	436	341	395	363	228	234	182	163	136	145
18.	173	184	433	331	407	363	228	230	178	161	134	150
19.	176	182	426	320	420	357	227	230	178	162	138	152
20.	174	184	412	308	424	348	223	240	172	158	138	159
21.	171	200	395	299	426	337	222	250	172	157	136	158
22.	167	202	370	292	420	326	213	248	173	155	142	166
23.	166	206	354	276	417	316	225	232	166	151	142	170
24.	165	206	343	272	413	302	230	224	167	154	142	166
25.	177	208	334	267	408	290	222	222	166	154	141	167
26.	177	200	324	264	400	286	220	217	186	148	141	165
27.	180	199	336	262	382	290	220	209	172	148	144	160
28.	185	200	338	262	362	292	215	200	173	148	154	171
29.	195	201	343	261	351	290	214	200	180	149	151	173
30.	212	204	346		348	287	210	198	208	152	151	168
31.		208	349		346		201		214	151		179
Σ	5025	6492	11402	9635	10338	10004	7437	6571	5638	5343	4367	4829

Wi: n 182; 52896 — So: n 184; 34185 — Jahr: n 366; 87081

Aller

Pegel: **Westen**

18,3 km oberhalb der Mündung
PN = NN + 10,59 m a S. F_N = 15221 km²
nach 12 Uhr-Ablesungen [Q s. S. 98]

Tageswerte (cm) 1945

Tag	Nov	Dez	Jan	Febr	März	April	Mai	Juni	Juli	Aug	Sept	Okt
1.	177	396	237	200o	414	*264*	*226*	195	160	160	252	182
2.	177	385	234|	248	400	*265*	*232*	190	161	156	244	186
3.	178	368	229o	328	395	*261*	*240*	188	161	156	240	182
4.	177	356	229	360	388	*267*	*234*	186	163	156	229	186
5.	185	357	239	377	380	*280*	*227*	186	165	152	223	185
6.	181	369	240	385	374	*297*	*226*	184	168	152	218	183
7.	183	386	236	389	371	*302*	*229*	184	170	149	213	183
8.	196	400	236	392	372	*304*	*245*	184	172	152	208	183
9.	204	409	234	399	366	*307*	*257*	192	174	156	204	184
10.	234	415	227	405	359	*292*	*263*	188	174	159	202	186
11.	226	424	224	406	352	*288*	*262*	193	176	170	201	182
12.	229	426	223	414	344	*276*	*251*	191	176	192	195	178
13.	230	426	220	423	342	*269*	*244*	184	174	220	197	178
14.	234	422	217	429	341	*274*	*234*	190	172	256	188	178
15.	231	414	220	437	336	*263*	*219*	186	170	276	188	180
16.	220	404	217	443	328	*260*	*217*	184	165	294	186	180
17.	221	396	213	445	322	*253*	*210*	182	162	292	188	180
18.	222	381	210	450	318	*240*	*214*	180	171	300	190	181
19.	246	362	216	450	318	*240*	*200*	176	182	313	190	184
20.	265	343	230	448	316	*232*	*195*	172	184	327	186	184
21.	277	326	244	447	311	*233*	*191*	167	186	340	183	182
22.	286	313	233	443	304	*233*	*187*	164	188	341	180	182
23.	312	306	219	442	294	*232*	190	160	186	336	178	183
24.	340	298	216|	442	286	*233*	196	160	184	328	178	182
25.	369	290	206o	440	280	*234*	202	158	182	322	177	182
26.	390	276	204|	435	274	*237*	206	158	180	312	175	182
27.	400	265|	200|	431	267	*234*	211	156	175	302	174	185
28.	406	259|	192|	426	260	*230*	206	156	172	292	176	191
29.	411	244|	196|		260	*234*	196	158	170	261	177	191
30.	404	242o	196|		257	*229*	204	158	168	270	177	195
31.		242	200|		261		195		164	261		200
Σ	7810	10900	6837	11334	10190	*7763*	*6809*	5310	5355	7573	5917	5700

Wi: n 181; *54834* So: n 184; *36664* Jahr: n 365; *91498*

Hauptzahlen

	Nov	Dez	Jan	Febr	März	Apr	Mai	Juni	Juli	Aug	Sept	Okt	Wi	So	Jahr
1941															
am	1., 2.	28.	20., 21.	28.	28.	30.	27., 28.	28.	13.	1.	10., 11.	9.			
NW	197	246	248	378	300	271	217	191	166	193	200	188	197	166	166
MW	345	315	351	460	382	341	241	258	189	226	244	334	364	248	306
HW	458	411	492	527	456	408	331	353	222	257	312	445	527	445	527
am	12.	11., 12.	28.	11., 12.	öfter	2., 3.	31.	2.	3.	29., 30.	18., 19.	öfter			
1942															
am	30.	4.	16.	18.	14.	30.	öfter	25.	11.	29., 31.	öfter	8.			
NW	320	285	304	282	222	244	212	185	167	185	166	170	222	166	166
MW	406	388	376	295	365	358	229	205	238	232	179	232	365	220	292
HW	454	454	446	333	512	440	265	229	354	320	192	354	512	354	512
am	13.	19., 20.	8., 9.	1.	22.	7.	16., 17.	1.	27.	1.	öfter	27.			
1943															
am	2.	30., 31.	12.	5.	26.	1.	25.	30.	28.	5.	24., 25.	24.			
NW	265	235	222	302	214	237	176	177	151	135	164	144	214	144	144
MW	296	291	285	358	245	280	207	198	172	166	186	158	292	181	236
HW	326	341	340	440	305	336	272	218	192	199	217	175	440	272	440
am	10.	11.	26.	20., 21.	1.	11.	1.	12.	15.	30.	5.	1.			
1944															
am	7., 8.	19.	1.	27.	8.	26.	31.	3.	23.	öfter	18.	10.			
NW	146	182	210	259	247	280	197	190	162	148	134	139	146	134	134
MW	168	209	368	332	333	333	240	219	182	172	146	156	291	186	238
HW	224	272	438	396	430	366	286	253	219	224	156	179	438	286	438
am	30.	3.	17., 18.	13.	21.	öfter	1.	21.	31.	1., 10.	5.	31.			
1945															
am	4.	31.	28.	1.	30.	30.	22.	27., 28.	1.	7.	27.	öfter			
NW	176	236	192	200	257	*229*	*187*	156	160	149	174	178	176	149	149
MW	260	352	221	405	329	*259*	*220*	177	173	244	197	184	*303*	*199*	*251*
HW	411	426	244	452	414	*307*	*263*	195	188	341	252	200	452	341	452
am	29.	12., 13.	21.	19., 20.	1.	9.	10.	1.	22.	22.	1.	31.			

Oker

Pegel: **Ohrum**

73 km oberhalb der Mündung
PN = NN + 75,52 m a S. F_N = 805 km²
nach mittleren Tageswasserständen [Q s. S. 98]

Tageswerte (cm) 1941

Tag	Nov	Dez	Jan	Febr	März	April	Mai	Juni	Juli	Aug	Sept	Okt
1.	141	165	182	281	246	219	169	371	190	145	173	129
2.	156	154	174	284	283	210	180	325	164	139	161	125
3.	174	157	179	280	305	204	178	285	156	134	152	122
4.	*270*	160	155	263	323	203	164	256	151	128	149	122
5.	*345*	164	157	242	310	205	166	235	153	129	145	123
6.	*390*	176	165	220	285	225	164	219	146	128	139	114
7.	*365*	191	166	196	263	219	168	212	138	132	137	116
8.	317	185	164	213	251	210	168	207	134	135	130	113
9.	282	180	160	329	248	201	161	199	129	133	131	114
10.	262	177	154	364	245	195	157	187	128	138	131	156
11.	239	182	148	319	246	190	151	187	124	142	154	260
12.	252	179	149	279	240	182	148	200	122	148	172	298
13.	307	180	145	256	227	198	147	182	135	157	201	310
14.	312	172	147	263	217	263	148	174	198	161	234	283
15.	295	157	145	260	208	265	153	170	170	191	248	252
16.	271	143	141	245	203	256	156	166	152	184	283	237
17.	253	140	137	251	196	239	150	164	151	183	261	221
18.	227	136	130	259	189	223	145	157	158	164	227	221
19.	217	137	128	250	183	215	146	152	143	157	216	327
20.	208	140	135	246	181	212	171	147	153	158	186	371
21.	204	127	165	236	178	216	199	145	165	150	174	313
22.	198	125	229	226	181	215	170	142	159	153	161	281
23.	193	135	293	219	176	206	166	135	151	163	156	284
24.	197	131	311	209	167	199	165	135	153	165	153	281
25.	181	132	283	206	165	187	156	132	140	175	147	269
26.	179	134	253	199	170	182	147	129	133	172	144	279
27.	174	137	222	186	166	179	154	140	136	194	140	299
28.	170	139	225	211	180	175	165	131	130	174	136	310
29.	170	143	234		229	171	229	151	129	162	129	309
30.	172	217	251		249	167	346	207	145	157	130	300
31.		233	277		230		408		155	164		281
Σ	*7121*	4928	5804	6992	6940	6231	5495	5642	4591	4815	5100	7220

Wi: n 181; *38016* So: n 184; *32863* Jahr: n 365; *70879*

Tageswerte (cm) 1942

Tag	Nov	Dez	Jan	Febr	März	April	Mai	Juni	Juli	Aug	Sept	Okt
1.	274	188	222	147	120	233	141	136	110	172	98	97
2.	270	183	243	141	121	290	141	134	111	159	98	96
3.	250	177	258	136	120	304	141	126	103	198	96	96
4.	241	190	262	134	116	283	138	122	99	190	95	96
5.	232	189	254	135	106	263	136	120	102	183	96	95
6.	229	201	243	133	99	252	134	118	97	172	95	95
7.	270	207	229	132	101	252	131	114	98	164	95	95
8.	340	212	209	131	103	261	127	113	100	159	95	95
9.	332	215	186	127	114	266	130	112	97	148	95	95
10.	305	235	189	128	115	251	124	111	97	140	95	96
11.	283	290	184	131	119	248	123	110	97	136	96	98
12.	267	372	174	128	118	236	135	108	107	130	96	97
13.	255	357	159	108	118	221	140	115	227	126	97	98
14.	236	323	152	116	120	208	136	114	213	125	94	99
15.	220	288	145	122	121	198	138	122	182	107	96	100
16.	217	312	143	127	138	189	133	145	164	106	104	98
17.	212	301	139	129	164	182	125	130	151	115	102	107
18.	228	283	146	126	270	*179*	118	128	158	115	100	188
19.	249	263	147	129	406	*183*	116	124	150	110	100	242
20.	260	250	153	129	400	*176*	*116*	118	136	108	96	198
21.	257	241	147	124	351	172	*115*	115	148	112	89	175
22.	252	226	139	123	312	167	*117*	108	148	108	89	228
23.	253	222	139	128	290	160	*125*	106	212	106	89	225
24.	246	236	137	127	270	*155*	*120*	105	307	104	89	267
25.	240	279	134	128	260	154	*118*	111	320	103	92	278
26.	235	297	133	122	259	153	*110*	113	258	104	98	237
27.	225	275	131	121	249	147	*111*	112	214	102	116	204
28.	217	250	137	121	239	144	*118*	114	233	99	106	184
29.	207	214	142		224	141	126	107	211	97	106	171
30.	194	209	146		*211*	139	133	108	198	96	100	159
31.		217	149		*201*		135		185	101		150
Σ	7496	7702	5371	3583	5955	*6207*	*3951*	3519	5033	3995	*2913*	4559

Wi: n 181; *36314* So: n 184; *23970* Jahr: n 365; *60284*

Oker — Pegel: **Ohrum**

73 km oberhalb der Mündung
PN = NN + 75,52 m a S, F_N = 805 km²
nach mittleren Tageswasserständen [Q s. S. 99]

Tageswerte (cm) 1943

Tag	Nov	Dez	Jan	Febr	März	April	Mai	Juni	Juli	Aug	Sept	Okt
1.	149	154	126	173	148	143	138	97	120	116	180	113
2.	158	174	127	179	148	152	131	99	133	*94*	168	114
3.	155	164	128	174	147	147	126	96	147	*90*	160	116
4.	144	159	124	165	145	146	123	96	128	*92*	158	108
5.	145	154	121	163	141	139	119	97	118	*90*	162	110
6.	152	181	122	160	141	133	118	95	118	*90*	158	109
7.	182	194	111	187	142	142	120	102	123	*92*	147	108
8.	169	220	111	181	*137*	157	128	106	116	97	143	110
9.	162	239	112	173	*129*	155	125	119	111	136	138	111
10.	168	232	111	164	*125*	160	119	117	114	171	132	117
11.	173	211	104	163	*122*	171	116	151	123	142	129	106
12.	165	198	96	159	*122*	207	116	167	129	129	130	105
13.	158	189	102	194	*129*	220	108	129	154	123	117	109
14.	152	177	111	204	*128*	207	109	119	148	127	119	108
15.	149	170	137	254	*122*	197	104	114	138	151	117	107
16.	146	162	139	287	124	182	101	120	142	160	114	106
17.	149	155	133	289	121	173	99	123	139	141	114	105
18.	153	149	124	252	121	161	104	122	149	130	114	106
19.	157	148	124	223	119	155	*101*	120	146	126	116	103
20.	156	154	124	208	119	161	*101*	130	137	117	115	104
21.	164	141	131	197	120	152	*98*	121	137	114	124	107
22.	166	142	154	184	114	146	*100*	125	129	111	117	114
23.	170	138	169	175	113	152	*100*	117	128	184	113	113
24.	171	136	211	169	114	138	*98*	114	125	189	110	111
25.	158	133	185	164	109	144	*100*	113	121	163	115	106
26.	158	125	175	162	114	139	*99*	121	118	152	131	105
27.	160	126	169	157	113	139	*103*	129	112	144	134	109
28.	161	*117*	168	154	120	140	*103*	115	123	145	125	108
29.	160	115	176		128	140	99	112	125	138	121	105
30.	160	120	173		123	141	93	117	120	159	120	104
31.		123	174		123		97		118	171		105
Σ	4770	*5000*	4272	5314	*3921*	4739	*3396*	3503	3989	*4084*	3941	3362

Wi: n 181; *28016* — So: n 184; *22275* — Jahr: n 365; *50291*

Tageswerte (cm) 1944

Tag	Nov	Dez	Jan	Febr	März	April	Mai	Juni	Juli	Aug	Sept	Okt
1.	100	199	149	262	146	208	210	125	137	211	104	*106*
2.	100	194	182	246	143	205	206	144	128	242	105	*150*
3.	102	176	238	238	132	198	204	157	121	194	106	*138*
4.	100	161	317	248	140	206	207	140	123	181	*97*	*115*
5.	99	149	336	245	144	262	192	138	136	171	*99*	*115*
6.	98	137	284	237	145	314	190	128	123	161	*102*	*112*
7.	103	135	260	219	150	374	202	139	112	151	*105*	*113*
8.	99	133	257	219	146	347	185	136	113	148	*101*	*106*
9.	97	130	255	217	160	316	178	140	112	145	*102*	*103*
10.	99	128	333	223	159	312	169	155	116	141	*112*	104
11.	99	125	361	228	165	348	163	163	116	136	*97*	108
12.	98	119	310	216	196	354	158	152	131	133	*94*	109
13.	104	110	276	197	244	348	158	148	141	127	*100*	108
14.	119	114	275	188	297	346	154	143	130	118	*99*	106
15.	118	118	310	186	274	354	159	142	122	116	*101*	102
16.	111	114	294	182	267	365	156	163	125	116	*100*	102
17.	107	105	260	177	271	362	155	154	117	115	*104*	106
18.	103	104	247	169	264	343	145	177	120	114	*103*	115
19.	103	121	234	158	258	313	143	257	115	113	*102*	129
20.	102	168	219	148	265	277	141	231	115	111	*102*	139
21.	105	161	210	157	269	261	135	194	116	109	*96*	140
22.	102	150	202	158	258	250	152	181	116	102	*102*	132
23.	106	146	203	149	244	256	154	171	235	105	*110*	123
24.	105	143	204	144	236	234	149	164	202	102	*110*	124
25.	117	140	202	143	223	*239*	144	159	169	97	*102*	121
26.	144	137	208	152	217	*270*	139	153	155	102	*103*	121
27.	139	134	207	154	221	*261*	148	147	177	104	*107*	120
28.	135	139	235	152	220	*247*	147	135	219	99	*111*	126
29.	189	145	263	148	225	*233*	138	133	199	100	*113*	142
30.	217	152	292		218	*220*	131	134	203	102	*105*	134
31.		155	272		213		128		239	102		142
Σ	3420	4342	7895	5560	6510	*8623*	5040	4703	4483	4068	*3094*	*3711*

Wi: n 182; *36350* — So: n 184; *25099* — Jahr: n 366; *61449*

Tageswerte (cm) 1945

Tag	Nov	Dez	Jan	Febr	März	April	Mai	Juni	Juli	Aug	Sept	Okt
1.	144	189	142°	177	255	175	156	129	147	140	*187*	135
2.	155	186	132	238	246	170	158	132	139	138	*189*	159
3.	147	179	141	230	240	181	154	130	157	128	*161*	137
4.	141	205	143	219	226	195	158	123	191	130	153	143
5.	139	228	140	210	218	175	155	131	183	141	148	142
6.	136	244	123	233	216	180	166	128	169	133	146	140
7.	162	243	134	250	210	210	198	133	170	134	145	155
8.	200	266	122	282	208	194	178	161	215	130	137	145
9.	198	291	120	292	200	180	165	136	185	140	144	148
10.	188	268	125	282	204	179	158	134	176	205	149	142
11.	177	240	118	281	218	174	154	125	168	240	151	139
12.	170	225	128	271	213	168	148	131	163	285	147	147
13.	162	227	120	275	218	167	142	134	154	330	128	150
14.	158	216	119	286	218	161	132	139	150	352	130	144
15.	153	202	116	306	218	157	127	140	140	325	132	134
16.	151	198	116	316	216	158	125	139	136	307	136	140
17.	146	192	120	307	219	154	130	134	223	296	128	150
18.	162	190	120	295	235	158	125	125	247	318	128	149
19.	207	189	128	285	223	155	119	125	211	375	125	149
20.	205	182	132	248	215	148	120	120	196	*348*	124	146
21.	243	180	120	244	210	142	123	119	191	*339*	125	144
22.	246	177	108	251	203	156	130	123	177	*298*	122	140
23.	238	166	110	252	194	172	136	129	169	*288*	124	137
24.	262	159∩	104	248	191	176	170	132	173	*284*	120	132
25.	283	148∩	111	238	193	150	163	119	169	*227*	113	133
26.	293	143∩	113	230	185	142	155	127	163	*249*	111	133
27.	273	144∩	109	238	185	149	145	138	155	*226*	112	150
28.	238	154∩	103	257	177	165	136	146	152	*217*	120	212
29.	215	153°	115		173	166	140	143	145	*204*	125	177
30.	203	140	120		183	156	132	140	140	*179*	131	169
31.		148∩	118		187		132		141	*168*		163
Σ	5795	6072	3770	7241	6497	5013	4530	3965	5295	*7274*	*4091*	4584

Wi: n 181; 34388 — So: n 134; 29739 — Jahr: n 365; 64127

Hauptzahlen

	Nov	Dez	Jan	Febr	März	Apr	Mai	Juni	Juli	Aug	Sept	Okt	Wi	So	Jahr
1941															
am	25.	16.	20.	27.	27.	30.	18.	28.	26.	4.	8.	6.			
NW	127	108	106	177	146	158	136	113	96	94	97	96	106	94	94
MW	*237*	159	187	250	224	208	177	188	148	155	170	233	*210*	179	*194*
HW	*390*	274	319	394	327	272	420	391	220	211	295	390	394	420	420
am	6.	31.	23.	9.	4.	14.	31.	1.	14.	15.	16.	19.			
1942															
am	30.	3.	27.	13.	6.	28.	30.	29.	7.	15.	öfter	öfter			
NW	190	173	123	103	96	118	96	94	94	91	89	95	96	89	89
MW	250	248	173	128	*192*	*207*	*127*	117	162	129	97	147	*201*	*130*	*165*
HW	342	382	265	159	410	319	155	160	340	236	136	284	410	340	410
am	8.	12.	4.	1.	19.	3.	4.	15.	24.	3.	27.	25.			
1943															
am	14.	28.	12.	11.	30.	27.	30.	5.	5.	öfter	öfter	25.			
NW	124	97	96	138	97	97	90	92	97	*90*	96	96	96	90	90
MW	159	*161*	138	190	*126*	158	*110*	117	129	*132*	131	108	*155*	*121*	*138*
HW	192	246	224	302	153	229	151	220	189	248	187	144	302	248	302
am	7.	9.	24.	17.	1.	13.	3.	11.	19.	23.	1.	10.			
1944															
am	9.	18.	1.	22.	4.	3.	30.	8.	17., 21.	25.	12.	15.			
NW	97	96	146	120	109	189	110	100	95	96	*94*	96	96	*94*	*94*
MW	114	140	255	192	210	*287*	163	157	145	131	*103*	*120*	*200*	*136*	*168*
HW	235	206	385	269	303	379	219	271	264	264	*113*	157	385	271	385
am	30.	1.	11.	1.	14.	7.	7.	19.	23.	2.	29.	20.			
1945															
am	4.	25.	28.	1.	29.	25.	22.	4., 9.	29.	8.	13.	1.			
NW	116	124	98	117	140	130	95	96	88	97	98	90	98	88	88
MW	193	196	122	259	210	167	146	132	171	*235*	*136*	148	190	*162*	*176*
HW	295	298	149	323	260	221	212	211	279	389	189	229	323	389	389
am	26.	8.	1.	16.	1.	7.	7.	8.	17.	20.	2.	28.			

Oker — Pegel: **Groß Schwülper**

28 km oberhalb der Mündung
PN = NN + 57,77 m a S, F_N = 1763 km²
nach mittleren Tageswasserständen [Q s. S. 100]

Tageswerte (cm) 1941

Tag	Nov	Dez	Jan	Febr	März	April	Mai	Juni	Juli	Aug	Sept	Okt
1.	68	99	220	170	233	214	111	293	132	97	91	67
2.	76	100	213	176	256	192	106	298	122	93	99	62
3.	108	90	196	179	256	178	110	284	99	84	91	80
4.	136	92	168	187	256	168	114	270	93	75	83	58
5.	194	95	145	184	258	164	101	251	91	69	78	51
6.	240	121	142	174	254	164	104	225	92	68	74	62
7.	286	141	143	170	245	168	107	188	76	83	73	71
8.	276	162	133	154	231	165	111	161	64	77	67	60
9.	262	157	126	225	219	157	109	151	56	84	64	50
10.	247	142	111	294	215	144	100	143	64	76	67	59
11.	229	168	101	293	210	139	94	136	57	83	80	114
12.	209	180	90	279	212	128	90	144	61	84	108	174
13.	193	174	87	255	211	131	86	154	69	106	120	192
14.	212	161	82	242	199	150	83	148	75	101	143	227
15.	234	136	85	234	186	183	85	138	120	99	164	240
16.	235	112	87	246	172	196	90	123	91	119	174	228
17.	225	80	83	236	161	196	97	115	81	117	190	216
18.	205	84	80	242	148	185	89	108	81	102	190	204
19.	174	78	67	247	140	164	82	94	89	99	169	211
20.	160	77	73	234	131	158	89	91	80	95	147	250
21.	148	91	82	224	128	151	116	89	89	90	123	271
22.	141	72	126	212	132	154	121	87	104	83	109	272
23.	135	63	180	196	129	160	102	92	94	70	90	258
24.	131	64	252	182	123	155	95	75	87	93	89	251
25.	139	56	270	166	117	148	100	62	86	98	88	246
26.	119	59	262	162	123	134	86	83	78	105	78	239
27.	115	68	248	153	126	129	82	74	68	105	78	245
28.	108	79	232	167	126	120	91	78	69	119	78	247
29.	107	74	219		166	118	155	86	70	98	70	252
30.	103	119	191		207	112	211	107	78	93	61	254
31.		189	164		226		247		95	90		250
Σ	5215	3383	4658	5883	5796	4725	3364	4348	2611	2855	3136	5461

Wi: n 181; 29660 — So: n 184; 21775 — Jahr: n 365; 51435

Tageswerte (cm) 1942

Tag	Nov	Dez	Jan	Febr	März	April	Mai	Juni	Juli	Aug	Sept	Okt
1.	245	148	183 o	107	68	178	80	74	50	104	49	46
2.	249	134	204	104	69	202	82	77	50	99	43	39
3.	251	128	238	100	70	251	84	72	52	103	40	37
4.	242	124	256	95 o	69	257	81	64	51	129	36	37
5.	233	130	253	87	68	256	82	60	50	115	33	39
6.	229	139	245	83	62	241	77	57	42	108	37	43
7.	226	152	235 ∩	80	45	227	78	60	36	95	34	28
8.	236	162	215 ∩	78	47	225	70	51	35	90	46	30
9.	260	169	189 ∩	76	50	227	65	52	47	89	45	37
10.	270	178	157 ∩	75	55	229	72	55	43	76	34	37
11.	267	195	129 ∩	73	59	225	66	51	49	66	31	41
12.	258	220	126 ∩	73	65	218	72	50	61	70	35	35
13.	247	243	133 ∩	74	63	211	79	53	75	64	37	39
14.	227	264	130 ∩	62	59	185	79	56	147	59	28	37
15.	201	264	141 ∩	54	55	172	77	60	148	57	35	38
16.	190	254	148 ∩	53	75	158	76	64	120	57	57	38
17.	188	250	153	58	119	148	73	78	96	54	49	54
18.	181	251	157	64	205	137	65	67	94	52	49	89
19.	184	246	152	65	298	132	56	66	101	51	46	151
20.	191	237	146	64	316	125	56	64	82	51	44	172
21.	201	226	136	67	299	123	59	60	76	54	27	152
22.	208	205	129	70	284	120	81	54	112	59	33	143
23.	210	204	120	69	267	117	74	51	117	47	31	168
24.	202	194	113	68	257	105	78	48	150	45	33	186
25.	197	204	109	69	241	104	64	57	177	45	40	203
26.	192	242	99	71	235	94	55	56	209	48	44	212
27.	184	245	98	70	230	92	56	59	206	42	45	213
28.	179	253	95	68	220	87	50	57	174	44	48	187
29.	170	236 ↑	101		209	85	68	52	158	44	51	146
30.	159	224 ↑	107		193	80	70	51	151	39	48	122
31.		200 ↑	105		175		82		127	43		106
Σ	6477	6321	4802	2077	4527	5011	2207	1776	3086	2099	1208	2905

Wi: n 181; 29215 — So: n 184; 13281 — Jahr: n 365; 42496

Tageswerte (cm) 1943

Tag	Nov	Dez	Jan	Febr	März	April	Mai	Juni	Juli	Aug	Sept	Okt
1.	97	120	62	116	105	77	100	33	48	40	87	43
2.	98	124	69	116	97	94	93	46	65	41	87	44
3.	104	140	82	108	96	109	84	41	59	36	78	42
4.	102	132	78	110	94	106	74	42	62	32	72	44
5.	94	117	68	110	91	101	70	37	57	31	76	37
6.	94	113	68	112	87	91	66	38	44	22	71	33
7.	124	123	61	120	88	88	65	42	61	22	73	35
8.	162	146	59	138	85	111	70	42	53	30	64	39
9.	146	152	49	135	70	148	71	68	46	38	63	34
10.	134	169	49	122	79	156	64	66	46	61	67	23
11.	127	168	51	111	75	154	62	62	41	66	53	45
12.	146	159	49	112	76	143	59	97	51	58	50	35
13.	128	142	34	116	76	151	57	95	62	44	49	31
14.	116	128	34	149	76	161	56	61	80	50	48	32
15.	105	116	51	183	75	159	50	40	78	61	48	36
16.	96	107	87	223	52	142	51	43	65	51	44	33
17.	100	104	102	247	69	125	48	46	62	66	49	27
18.	102	96	92	250	67	116	43	53	63	51	40	39
19.	111	90	86	241	76	107	44	55	60	46	42	32
20.	122	90	83	231	78	96	46	66	65	44	44	29
21.	117	86	82	200	56	101	43	54	52	44	44	32
22.	117	80	96	222	54	97	42	42	54	42	43	34
23.	121	82	126	188	59	88	42	43	55	45	50	31
24.	138	79	148	134	56	85	41	46	52	97	40	29
25.	144	75	170	128	57	85	42	49	54	95	42	43
26.	124	69	125	116	60	87	42	45	48	73	47	35
27.	119	67	132	114	60	86	46	49	38	70	52	29
28.	116	64	117	108	61	85	43	54	42	64	65	31
29.	121	62	120		66	89	45	46	37	64	58	31
30.	113	55	130		74	94	42	45	37	63	49	29
31.		61	125		75		37		40	85		26
Σ	3538	3316	2685	4260	2290	3332	1738	1546	1677	1632	1695	1063

Wi: n 181; 19421 — So: n 184; 9351 — Jahr: n 365; 28772

Tageswerte (cm) 1944

Tag	Nov	Dez	Jan	Febr	März	April	Mai	Juni	Juli	Aug	Sept	Okt
1.	37	130	83	201	96	178	164	69	68	137	41	34
2.	28	113	90	201	93	173	154	71	67	145	39	35
3.	27	105	116	194	92	165	144	78	65	130	36	55
4.	28	91	174	187	90	157	139	79	64	134	39	54
5.	29	77	194	186	94	157	136	75	63	125	33	38
6.	31	69	239	192	99	179	132	73	63	126	32	35
7.	24	60	253	195	99	206	129	71	61	115	33	38
8.	38	59	229	185	103	233	130	78	58	96	33	35
9.	29	60	219	181	104	254	127	79	52	90	31	34
10.	28	58	215	191	120	247	122	80	53	80	32	43
11.	27	59	221	194	124	240	115	96	53	66	35	37
12.	32	54	230	198	137	237	109	98	52	60	39	36
13.	36	53	234	198	164	248	104	81	53	60	30	36
14.	34	45	238	182	204	254	101	74	68	57	30	34
15.	50	39	231	156	255	252	99	71	58	58	26	30
16.	52	43	238	149	259	252	98	82	60	53	27	30
17.	40	45	239	147	255	253	98	97	57	51	20	31
18.	40	36	221	136	252	256	96	121	56	51	31	30
19.	36	33	205	121	249	253	94	148	51	56	32	32
20.	32	47	192	114	240	248	87	155	53	49	32	41
21.	28	79	172	113	233	234	85	154	54	52	29	44
22.	41	79	161	99	234	215	85	111	52	48	30	53
23.	38	62	155	101	236	202	85	103	64	41	26	42
24.	37	68	145	94	227	191	92	100	116	41	40	39
25.	42	64	142	88	214	180	87	95	124	40	31	40
26.	45	66	140	88	206	173	84	89	98	39	35	35
27.	58	61	142	90	196	174	83	81	88	35	38	40
28.	63	58	150	96	185	183	83	75	109	41	35	36
29.	67	66	159	97	184	182	83	71	133	45	40	41
30.	96	72	178		183	174	75	70	128	27	37	55
31.		74	190		183		70		130	37		49
Σ	1193	2025	5795	4374	5410	6350	3290	2725	2271	2185	992	1212

Wi: n 182; 25147 — So: n 184; 12675 — Jahr: n 366; 37822

Oker — Pegel: **Groß Schwülper**

28 km oberhalb der Mündung
PN = NN + 57,77 m a S, F_N = 1763 km²
nach mittleren Tageswasserständen [Q s. S. 101]

Tageswerte (cm) 1945

Tag	Nov	Dez	Jan	Febr	März	April	Mai	Juni	Juli	Aug	Sept	Okt
1.	54	150	66	46o	226	142	101	70	80	82	117	68
2.	56	130	70	118	224	126	101	66	90	80	142	70
3.	61	121	60	180	216	120	104	70	79	78	144	72
4.	56	121	62	204	209	134	99	68	102	65	108	65
5.	48	135	67	218	193	152	104	58	147	68	97	68
6.	58	167	66	208	182	126	100	69	136	82	70	63
7.	56	178	63	208	180	133	114	65	118	71	72	58
8.	74	187	60	214	172	172	156	71	120	73	69	59
9.	102	193	60	214	169	151	130	108	179	68	75	60
10.	100	206	57	224	159	133	113	75	139	80	67	66
11.	94	218	54	240	164	131	104	73	127	165	69	63
12.	87	215	54	236	182	125	98	61	118	209	69	65
13.	79	201	54	234	176	117	91	69	110	242	67	70
14.	73	188	54	234	182	116	83	73	99	251	70	68
15.	69	180	53	248	182	108	70	79	93	253	60	65
16.	67	162	52	256	182	103	64	80	80	251	58	66
17.	66	142	46	258	180	104	61	79	75	248	65	70
18.	65	132	51	256	184	99	68	73	189	245	67	74
19.	78	120	52	244	203	104	61	61	217	250	65	73
20.	113	123	55	230	189	100	53	61	173	254	69	68
21.	116	116	62	220	178	91	54	54	154	253	70	72
22.	136	112	52∩	224	172	83	58	53	147	252	72	72
23.	155	105	41∩	234	163	101	68	58	129	246	66	74
24.	162	90	44∩	232	151	122	75	66	118	243	71	75
25.	173	82	44∩	226	147	127	120	70	124	241	70	74
26.	181	73	45∩	222	150	93	110	53	118	194	65	71
27.	190	68	43∩	214	139	83	100	64	110	218	68	73
28.	195	64	41∩	210	139	92	87	78	100	192	68	68
29.	187	65	40∩		129	113	75	88	96	181	63	69
30.	172	65	38∩		123	114	80	85	87	164	65	68
31.		70	38∩		137		70		80	131		66
Σ	3123	4179	1644	6052	5382	3515	2772	2098	3734	5430	2298	2113

Wi: n 181; 23895 — So: n 184; 18445 — Jahr: n 365; 42340

Hauptzahlen

	Nov	Dez	Jan	Febr	März	Apr	Mai	Juni	Juli	Aug	Sept	Okt	Wi	So	Jahr
1941															
am	1.	27.	21.	27.	25.	30.	26.	25.	14.	23.	30.	9.			
NW	61	52	55	136	110	104	72	48	43	51	54	36	52	36	36
MW	174	109	150	210	187	158	109	145	84	92	105	176	164	118	141
HW	288	208	271	300	260	225	276	300	135	130	196	273	300	300	300
am	7.	31.	25.	10.	5.	1.	31.	2.	1.	16.	18.	22.			
1942															
am	30.	4.	26.	15., 16.	7.	30.	28.	24.	7.	29.	7.	7.			
NW	154	121	94	51	40	72	41	27	31	21	14	16	40	14	14
MW	216	204	155	74	146	167	71	59	100	68	40	94	161	72	116
HW	273	262	252	108	318	259	102	86	215	138	76	218	318	218	318
am	10.	14.	4.	1.	20.	4.	22.	17.	26.	4.	16.	27.			
1943															
am	1.	30.	14.	5.	16.	1.	31.	1.	27.	7.	21.	10.			
NW	78	52	21	105	42	71	26	20	20	15	20	9	21	9	9
MW	118	107	87	152	74	111	56	52	54	53	57	34	107	51	79
HW	166	173	175	253	108	163	101	117	88	118	93	53	253	118	253
am	8.	11.	25.	18.	1.	14.	1.	13.	15.	24.	1.	11.			
1944															
am	2.	19.	1.	25.	5.	5.	31.	30.	22.	30.	23.	19.			
NW	12	23	79	86	89	155	69	68	50	12	12	12	12	12	12
MW	40	65	187	151	175	212	106	91	73	70	33	39	138	69	103
HW	127	134	258	203	260	257	168	158	138	149	54	74	260	168	260
am	30.	1.	7.	1.	16.	18.	1.	21.	24.	2.	3.	3.			
1945															
am	1.	28.	31.	1.	30.	22., 27.	20.	22., 26.	17.	4.	16.	7.			
NW	41	61	36	46	123	83	53	53	75	65	58	58	36	53	36
MW	104	135	53	216	174	117	89	70	120	175	77	68	132	100	116
HW	198	220	78	258	226	172	156	108	217	254	144	75	258	254	258
am	28.	11.	2.	17.	1.	8.	8.	9.	19.	20.	3.	24.			

Schrägdruck: Nach Bezugswasserständen.

Leine — Pegel: **Greene**

177 km oberhalb der Mündung
PN = NN + 94,92 m a S, F_N = 2898 km²
nach 12 Uhr-Ablesungen [Q s. S. 104]

Tageswerte (cm) 1941

Tag	Nov	Dez	Jan	Febr	März	April	Mai	Juni	Juli	Aug	Sept	Okt
1.	234	294	472	304	520	460	286	332	258	242	314	254
2.	232	284	360	302	528	408	284	306	246	232	302	246
3.	236	282	322	302	514	420	282	292	236	230	290	242
4.	498	282	396	300	524	404	280	290	234	226	282	238
5.	576	292	356	294	526	390	278	282	232	228	274	232
6.	658	350	340	286	524	398	272	270	230	226	264	232
7.	616	448	324∩	286	486	374	278	270	228	244	268	232
8.	580	408	312∩	286	458	372	272	272	228	242	244	234
9.	550	374	294o	558	446	358	270	272	226	232	252	232
10.	510	372	288	574	432	350	266	270	224	254	254	262
11.	470	356	248	600	422	342	258	272	222	288	268	518
12.	482	334	280	550	422	322	250	302	220	268	302	532
13.	482	364	276	494	404	328	256	276	218	282	310	506
14.	448	366	274	530	390	400	254	264	278	270	426	464
15.	436	324	274	522	364	400	254	264	242	290	456	434
16.	422	302	272	500	360	386	260	254	238	290	480	442
17.	400	300	264	528	342	378	256	260	238	302	448	418
18.	374	298	260	522	340	352	250	254	242	284	384	410
19.	364	300	254	502	332	340	248	248	232	272	358	546
20.	352	297	248	492	328	340	248	244	236	282	338	544
21.	344	292	394	464	322	328	272	242	230	270	320	540
22.	338	282	524	440	322	342	262	240	236	276	298	524
23.	332	274	522	392	310	336	252	232	232	282	296	524
24.	324	266	530	374	310	328	246	238	232	272	296	500
25.	316	262	534	362	310	308	244	232	226	378	290	482
26.	308	260	522	362	324	300	236	230	224	332	274	464
27.	306	258	446	362	338	296	250	238	274	424	268	498
28.	304	264	404	368	448	288	242	230	228	378	262	496
29.	304	272	382		504	286	272	242	230	344	240	530
30.	302	448	364		504	286	412	272	238	300	248	540
31.		540	346		476		394		260	310		534
Σ	12098	10045	11082	11856	12830	10620	8384	7890	7318	8750	9306	12850

Wi: n 181; 68531 — So: n 184; 54498 — Jahr: n 365; 123029

Tageswerte (cm) 1942

	Nov	Dez	Jan	Febr	März	April	Mai	Juni	Juli	Aug	Sept	Okt
1.	524	302	396	258	260	370	254	258	228	308	238	216
2.	504	300	444	254	246	474	258	258	232	296	240	220
3.	486	306	472	252	244	484	250	262	230	476	234	226
4.	458	314	492	248	248	442	246	260	226	414	228	218
5.	438	314	490	246	248	428	250	248	226	434	222	210
6.	430	316	484	244	244	410	250	240	224	404	218	214
7.	510	320	460	242	242	400	250	244	224	374	220	208
8.	536	336	418	240	244	412	246	242	224	336	220	212
9.	538	382	406	238	246	410	240	242	224	320	219	216
10.	538	408	392	236	250	396	242	242	222	306	220	218
11.	520	462	370	236	250	382	240	240	222	296	219	224
12.	498	510	360	236	250	364	242	240	224	294	218	212
13.	474	516	346	234	248	350	252	240	296	276	230	216
14.	442	500	334	238	246	338	302	240	286	286	210	216
15.	402	472	320	236	248	324	280	238	268	284	208	218
16.	396	506	318	250	270	318	250	252	262	258	228	220
17.	380	496	306	254	426	308	248	250	244	248	222	222
18.	384	486	296	246	592	300	242	252	272	252	220	228
19.	384	470	290	254	672	294	242	242	264	250	218	370
20.	388	444	284	256	642	286	242	238	240	272	220	290
21.	380	426	278	254	610	298	244	232	286	254	214	268
22.	374	396	274	250	566	288	250	232	276	242	216	304
23.	376	400	274	252	524	286	242	238	386	240	222	306
24.	370	408	274	248	480	278	248	230	496	236	216	452
25.	364	478	272	254	464	270	242	242	460	238	220	436
26.	360	480	270	260	448	264	232	244	362	240	218	362
27.	356	468	270	258	428	258	238	232	320	234	240	320
28.	346	444	268	260	404	260	260	230	408	228	215	295
29.	342	414	308		386	256	258	222	386	228	224	274
30.	320	408	294		362	254	258	232	360	226	218	266
31.		396	290		352		266		326	222		262
Σ	12818	12878	10750	6934	11340	10202	7764	7262	8904	8972	6655	8119

Wi: n 181; 64922 — So: n 184; 47676 — Jahr: n 365; 112598

Leine — Pegel: **Greene**

177 km oberhalb der Mündung
PN = NN + 94,92 m a S, F_N = 2898 km²
nach 12 Uhr-Ablesungen [Q s. S. 104]

Tageswerte (cm) 1943

Tag	Nov	Dez	Jan	Febr	März	April	Mai	Juni	Juli	Aug	Sept	Okt
1.	266	302	250	324	298	252	270	226	226	206	258	214
2.	276	332	262	326	304	268	260	226	224	208	248	214
3.	264	312	280	330	296	268	250	222	238	210	246	216
4.	262	308	256	330	294	266	250	224	230	208	236	214
5.	272	302	258	323	290	264	248	222	222	210	236	210
6.	266	318	258	322	292	264	246	228	220	208	226	210
7.	366	362	252	324	286	266	250	230	228	212	226	212
8.	362	282	254	326	266	314	268	230	226	218	226	208
9.	312	284	252	330	266	312	250	242	226	228	224	210
10.	316	292	244	316	266	312	242	242	228	240	226	214
11.	312	276	244	320	264	314	240	258	230	228	234	204
12.	308	258	242	320	266	328	240	254	236	232	214	206
13.	292	238	246	332	266	376	238	240	248	226	218	204
14.	276	224	242	362	258	364	238	230	258	220	218	202
15.	261	220	304	416	256	342	240	224	246	242	218	204
16.	266	220	312	496	256	318	240	236	234	240	216	206
17.	262	312	296	504	254	300	236	240	228	226	218	204
18.	292	302	272	466	252	296	240	230	236	228	216	204
19.	314	290	266	422	252	276	238	232	226	224	216	204
20.	312	284	262	394	248	268	236	248	220	224	218	210
21.	314	281	264	372	244	264	234	232	218	220	220	212
22.	312	278	284	346	242	274	234	234	216	216	216	206
23.	316	278	330	344	243	274	232	228	216	226	218	196
24.	348	276	400	340	242	272	232	228	218	224	214	208
25.	320	264	350	336	242	270	236	226	220	222	218	200
26.	308	260	336	328	242	266	240	234	210	222	220	200
27.	304	249	320	318	250	264	234	228	214	226	226	208
28.	306	234	322	312	252	270	230	220	216	228	226	206
29.	312	226	332		252	278	230	228	216	226	214	206
30.	308	248	328		254	276	230	226	216	224	214	208
31.		250	330		254		224		206	250		210
Σ	9005	8562	8848	9979	8147	8676	7476	6968	6996	6922	6724	6430

Wi: n 181; 53217 — So: n 184; 41516 — Jahr: n 365; 94733

Tageswerte (cm) 1944

Tag	Nov	Dez	Jan	Febr	März	April	Mai	Juni	Juli	Aug	Sept	Okt
1.	210	328	258	400	280	384	306	240	234	280	210	218
2.	212	326	354	394	276	380	302	246	226	268	214	220
3.	202	302	358	386	272	376	300	254	226	260	206	218
4.	216	282	514	400	278	366	304	250	230	264	212	214
5.	202	252	516	412	270	406	306	254	240	258	214	214
6.	206	242	480	392	262	416	304	254	230	254	214	208
7.	208	246	446	368	262	490	302	254	234	240	218	206
8.	202	242	464	390	274	486	286	252	234	228	210	214
9.	198	240	452	416	296	470	284	254	234	266	214	206
10.	202	232	550	434	290	458	280	256	246	246	206	208
11.	210	234	578	420	290	470	278	290	248	234	200	206
12.	210	228	582	394	320	468	274	280	246	230	200	210
13.	222	226	544	372	446	466	270	264	250	228	208	208
14.	238	222	520	342	534	460	266	256	252	226	206	210
15.	232	214	510	342	500	460	264	254	252	224	204	208
16.	222	222	494	342	474	460	260	256	240	226	208	204
17.	220	222	468	336	450	460	256	264	236	222	208	206
18.	216	222	436	326	458	456	254	272	230	224	206	216
19.	218	226	412	296	460	446	254	270	224	222	206	224
20.	198	232	402	308	464	424	250	290	232	218	208	254
21.	204	236	395	296	480	410	252	266	240	210	206	250
22.	216	236	388	296	486	390	250	260	244	214	204	236
23.	216	240	381	294	456	368	254	254	250	226	206	236
24.	222	232	375	286	430	360	250	254	248	226	210	224
25.	236	234	348	280	420	358	252	234	240	228	208	232
26.	240	234	365	274	412	356	244	234	236	214	210	224
27.	248	232	362	280	406	350	242	230	236	210	218	222
28.	240	240	386	272	406	348	240	232	256	216	214	224
29.	298	250	410	288	410	340	238	240	290	214	214	218
30.	352	252	406		406	330	236	236	276	220	212	220
31.		255	402		406		234		294	222		228
Σ	6716	7581	13556	10036	11874	12412	8292	7650	7554	7218	6274	6786

Wi: n 182; 62175 — So: n 184; 43774 — Jahr: n 366; 105949

Tageswerte (cm) 1945

Tag	Nov	Dez	Jan	Febr	März	April	Mai	Juni	Juli	Aug	Sept	Okt
1.	244	372	268○	340	410	280	294	234	236	218	286	250
2.	240	366	270○	532	406	278	308	232	244	220	280	248
3.	232	384	274	510	420	296	314	232	236	216	272	248
4.	230	414	274	450	412	308	318	236	258	216	266	236
5.	236	460	272	468	390	306	322	238	254	214	254	240
6.	228	490	268	450	402	310	320	238	248	212	248	240
7.	250	476	264	448	398	306	316	234	246	216	246	240
8.	268	500	252	462	386	302	310	232	240	216	242	238
9.	264	510	260	468	372	296	308	232	236	212	240	234
10.	276	502	264	486	380	288	300	230	230	236	236	230
11.	284	480	254	480	392	284	294	232	226	266	240	236
12.	292	468	254	482	410	280	280	236	260	300	240	230
13.	280	488	252	496	398	284	272	236	234	340	238	230
14.	290	482	248	528	386	278	266	234	232	332	238	228
15.	284	450	240	524	376	280	260	236	230	324	236	226
16.	276	428	238	520	364	274	250	230	226	324	234	236
17.	270	408	242	518	368	276	246	226	228	336	234	236
18.	278	398	240	500	370	258	240	220	232	506	236	238
19.	300	378	246	456	348	260	240	218	244	464	236	238
20.	316	362	246	438	340	264	232	220	232	430	238	240
21.	410	348	236	484	336	264	236	220	224	390	238	238
22.	424	346	236	456	328	268	240	224	226	362	238	234
23.	436	342	236	440	322	270	240	222	224	350	228	236
24.	476	318	236	426	318	272	244	226	226	336	220	234
25.	510	292	238	416	312	276	246	220	220	330	224	232
26.	510	284	234	392	310	278	240	224	214	320	226	236
27.	498	280	236	380	306	278	238	228	210	318	230	250
28.	470	278	240	414	300	282	240	232	210	314	240	310
29.	432	276	234		296	276	236	238	212	300	252	278
30.	408	278	234		290	276	236	236	210	294	258	260
31.		278	234		286		234		214	280		240
Σ	9912	12136	7720	12964	11132	8448	8320	6896	7162	9392	7294	7490

Wi: n 181; 62312 — So: n 184; 46554 — Jahr: n 365; 108866

Hauptzahlen

	Nov	Dez	Jan	Febr	März	Apr	Mai	Juni	Juli	Aug	Sept	Okt	Wi	So	Jahr
1941															
am	2.	27.	11., 20.	öfter	öfter	29., 30.	26.	26., 28.	13.	4., 6.	29.	öfter			
NW	232	258	248	286	310	286	236	230	218	226	240	232	232	218	218
MW	403	324	357	423	414	354	270	263	236	282	310	415	379	296	337
HW	658	546	534	600	528	460	428	332	278	426	484	546	658	546	658
am	6.	31.	25.	11.	2.	1.	30.	1.	14.	27.	16.	19.			
1942															
am	30.	2.	28.	13.	7.	30.	26.	29.	10., 11.	31.	15.	7.			
NW	320	300	268	234	242	254	232	222	222	222	208	208	234	208	208
MW	427	415	347	248	366	340	250	242	287	289	222	262	359	259	308
HW	538	516	492	260	680	484	302	262	496	480	240	460	680	496	680
am	9., 10.	13.	4.	26., 28.	19.	3.	14.	3.	24.	3.	2., 27.	24.			
1943															
am	15.	15., 16.	12., 14.	28.	öfter	1.	31.	28.	31.	1.	öfter	23.			
NW	261	220	242	312	242	252	224	220	206	206	214	196	220	196	196
MW	300	276	285	356	263	289	241	232	226	223	224	207	294	226	260
HW	366	362	400	504	304	376	270	258	258	250	258	216	504	270	504
am	7.	7.	24.	17.	2.	13.	1.	11.	14.	31.	1.	3.			
1944															
am	9., 20.	15.	1.	28.	6., 7.	30.	31.	27.	19.	21., 27.	11., 12.	16.			
NW	198	214	258	272	262	330	234	230	224	210	200	204	198	200	198
MW	224	*245*	437	346	383	414	267	255	244	233	209	219	*342*	238	*289*
HW	352	328	582	434	534	490	306	290	294	280	218	254	582	306	582
am	30.	1.	12.	10.	14.	7.	1.	11., 20.	31.	1.	7., 27.	20.			
1945															
am	6.	29.	öfter	1.	31.	18.	20.	19.	öfter	6., 9.	24.	15.			
NW	228	276	234	340	286	258	232	218	210	212	220	226	228	210	210
MW	330	391	249	463	359	282	268	230	231	303	243	242	344	253	298
HW	510	510	274	532	420	310	322	238	260	506	286	310	532	506	532
am	25., 26.	9.	3., 4.	2.	3.	6.	5.	öfter	12.	18.	1.	28.			

Leine — Pegel: **Herrenhausen**

87,8 km oberhalb der Mündung
PN = NN + 44,15 m nS, F_N = 5 355 km²
nach mittleren Tageswasserständen [Q s. S. 107]

Tageswerte (cm) 1941

Tag	Nov	Dez	Jan	Febr	März	April	Mai	Juni	Juli	Aug	Sept	Okt
1.	107	181	*385*	*235*	327	365	171	284	140	130	180	122
2.	113	178	*345*	234	419	345	165	235	129	122	177	116
3.	131	*173*	*280*	240	431	330	160	200	122	122	168	111
4.	239	*174*	*220*	266	435	313	160	185	117	102	156	109
5.	407	*183*	*232*	250	432	299	158	173	117	100	152	108
6.	442	*223*	*234*	199	423	296	150	168	116	102	144	105
7.	461	*349*	*223*	198	406	289	149	162	114	102	134	99
8.	504	*388*	*217*	232	383	277	148	160	112	108	132	100
9.	481	*350*	*213*	409	362	261	143	167	111	108	125	104
10.	454	*329*	*210*	477	347	247	138	159	106	110	123	129
11.	418	*358*	*194*	478	334	238	138	155	105	116	130	*289*
12.	382	*364*	*174*	459	333	232	135	175	105	137	147	*386*
13.	373	*339*	*172*	442	322	229	131	176	102	134	162	407
14.	371	*325*	*165*	424	305	259	135	155	98	139	197	381
15.	363	*254*	*158*	429	280	288	131	151	127	158	282	331
16.	347	*267*	*155*	420	269	286	133	144	114	171	331	302
17.	323	*222*	*150*	420	257	277	132	133	104	179	340	298
18.	290	*228*	*145*	441	242	259	133	136	107	174	311	296
19.	278	*224*	*138*	427	235	242	121	130	108	160	276	396
20.	269	*201*	*142*	415	229	235	124	126	103	154	249	427
21.	266	*170*	*217*	395	225	229	128	125	104	156	220	422
22.	250	*186*	*436*	370	224	221	134	120	103	154	179	414
23.	234	*180*	*456*	347	218	223	127	118	105	153	172	407
24.	221	*168*	*460*	310	210	216	122	115	103	157	164	410
25.	200	*165*	*452*	284	202	211	121	113	103	156	157	401
26.	176	*165*	*437*	274	200	203	119	113	101	190	148	386
27.	188	*168*	*415*	248	211	198	112	114	109	188	140	384
28.	181	*169*	*353*	260	245	182	122	111	119	239	131	389
29.	177	*170*	*276*		320	175	186	113	110	236	128	399
30.	180	*355*	*285*		375	172	294	127	122	215	112	428
31.		*429*	*233*		378		330		129	205		431
Σ	8826	*7635*	*8172*	9583	9579	7597	4650	4543	3465	4677	5467	*9087*

Wi: n 181; *51392* — So: n 184; *31889* — Jahr: n 365; *83281*

Tageswerte (cm) 1942

Tag	Nov	Dez	Jan	Febr	März	April	Mai	Juni	Juli	Aug	Sept	Okt
1.	434	214	306	164	133	261	113	110	*93*	*204*	*98*	*92*
2.	437	204	346	157	131	283	99	110	*92*	*187*	*95*	*89*
3.	427	200	382	153	130	339	101	113	*94*	*185*	*94*	*85*
4.	403	199	403	152	129	350	107	115	*95*	*292*	*93*	*82*
5.	379	202	413	155	130	354	106	115	*93*	*261*	*92*	*77*
6.	366	209	406	155	128	343	108	117	*89*	*262*	*89*	*74*
7.	377	224	387	155	134	322	105	122	*87*	*241*	*87*	*76*
8.	404	262	360	153	129	309	98	118	*91*	*218*	*89*	*77*
9.	437	279	321	150	131	301	97	117	*95*	*199*	*90*	*77*
10.	434	309	300	152	127	299	89	116	*105*	*190*	*89*	*98*
11.	425	338	279	153	130	289	115	113	*117*	*160*	*87*	*87*
12.	413	385	261	153	131	278	123	114	*141*	*152*	*88*	*84*
13.	393	419	243	153	126	262	124	117	*136*	*150*	*88*	*82*
14.	368	416	230	152	125	247	119	115	*192*	*147*	*87*	*89*
15.	330	406	214	149	134	238	130	116	*173*	*153*	*85*	*99*
16.	299	425	204	145	200	231	136	118	*153*	*139*	*97*	*110*
17.	296	428	195	143	334	223	132	126	*166*	*135*	*96*	*85*
18.	286	420	192	144	449	211	127	112	*175*	*122*	*92*	*112*
19.	285	403	184	143	510	205	122	108	*158*	*120*	*88*	*168*
20.	286	384	173	142	534	198	122	105	*166*	*116*	*87*	*218*
21.	288	367	167	142	538	181	127	105	*177*	*125*	*87*	*170*
22.	288	346	162	136	506	162	124	100	*195*	*116*	*84*	*186*
23.	284	317	160	141	499	154	123	100	*226*	*105*	*82*	*215*
24.	280	328	159	138	452	144	124	99	*282*	*103*	*84*	*309*
25.	272	362	161	138	414	136	121	92	*380*	*98*	*87*	*330*
26.	260	375	159	136	380	131	124	97	*365*	*103*	*85*	*314*
27.	250	374	153	136	350	138	124	99	*254*	*103*	*92*	*302*
28.	248	354	150	133	310	130	121	98	*227*	*102*	*97*	*210*
29.	244	329	156		305	132	121	*98*	*262*	*101*	*89*	*186*
30.	237	303	163		277	133	120	*99*	*250*	*99*	*87*	*164*
31.		303	165		273		119		*237*	*98*		*153*
Σ	10130	10084	7554	4123	8279	6984	3621	*3284*	*5366*	*4786*	*2685*	*4500*

Wi: n 181; 47154 — So: n 184; *24242* — Jahr: n 365; *71396*

Tageswerte (cm) 1943

Tag	Nov	Dez	Jan	Febr	März	April	Mai	Juni	Juli	Aug	Sept	Okt
1.	143	200	126	208	189	135	152	91	92	68	130	94
2.	146	211	136	207	184	145	146	94	94	68	129	99
3.	150	227	146	213	183	155	141	95	93	66	122	98
4.	149	215	141	211	181	150	133	93	97	67	127	81
5.	148	203	136	215	174	149	129	96	91	66	119	76
6.	147	207	138	221	171	134	128	94	87	70	109	77
7.	214	239	137	264	175	141	128	103	90	70	101	77
8.	247	253	134	262	163	209	132	101	93	73	98	75
9.	223	269	121	228	152	226	134	114	88	83	101	75
10.	205	280	120	225	153	221	129	122	87	97	102	82
11.	207	269	91	225	152	217	116	118	87	105	107	74
12.	201	249	90	233	149	215	116	123	90	89	96	72
13.	187	232	103	244	146	249	117	116	99	85	94	71
14.	173	214	128	267	147	260	117	107	110	87	82	74
15.	167	203	188	308	144	247	113	98	119	87	87	72
16.	159	196	261	377	129	223	107	97	102	102	88	70
17.	161	189	232	395	132	201	108	102	98	97	80	77
18.	178	182	211	390	130	192	98	109	95	92	83	69
19.	194	173	180	359	131	178	99	112	92	90	81	69
20.	195	172	171	323	129	169	101	111	89	88	86	75
21.	195	161	169	290	125	176	108	114	88	86	80	76
22.	199	155	185	270	124	172	107	108	85	82	79	76
23.	211	152	211	253	121	161	104	106	83	93	85	81
24.	242	147	250	237	121	153	96	99	79	110	86	77
25.	226	148	276	229	127	150	104	101	79	108	82	72
26.	209	145	236	225	119	157	105	97	80	92	88	70
27.	201	134	207	211	122	151	107	97	77	98	98	74
28.	195	127	199	206	125	152	105	96	78	99	99	70
29.	201	114	220		125	154	104	90	73	93	103	72
30.	199	120	222		131	162	101	92	77	94	95	72
31.		121	216		138		96		72	111		72
Σ	5672	5907	5381	7296	4492	5404	3581	3096	2764	2716	2917	2369

Wi: n 181; 34154 — So: n 184; 17443 — Jahr: n 365; 51597

Tageswerte (cm) 1944

Tag	Nov	Dez	Jan	Febr	März	April	Mai	Juni	Juli	Aug	Sept	Okt
1.	65	215	146	292	166	291	196	116	116	180	87	79
2.	64	210	194	280	166	278	190	117	119	165	93	83
3.	68	198	241	276	166	266	182	139	115	168	87	91
4.	68	176	323	290	161	254	182	136	106	154	85	87
5.	66	158	385	297	160	275	181	130	107	140	83	83
6.	72	138	377	297	158	327	176	122	108	137	81	76
7.	71	125	348	290	148	374	178	127	106	127	86	79
8.	67	121	339	285	151	374	173	131	103	114	80	75
9.	67	118	337	304	162	360	164	134	101	130	78	75
10.	70	116	372	325	181	347	166	138	114	137	79	75
11.	72	116	407	340	183	348	161	166	119	119	77	73
12.	70	111	410	320	210	354	158	171	119	115	79	75
13.	76	104	414	295	288	349	150	155	137	103	78	77
14.	88	97	417	268	413	342	148	147	132	103	78	75
15.	108	98	410	250	430	340	147	148	119	102	76	73
16.	94	98	396	247	425	336	144	145	117	99	76	74
17.	90	98	370	243	408	328	145	145	113	98	74	73
18.	82	96	342	231	392	318	139	154	108	95	74	80
19.	79	95	313	221	369	306	135	206	103	96	75	85
20.	80	103	290	209	360	286	135	206	100	96	75	92
21.	80	120	287	201	369	268	134	176	98	93	76	115
22.	74	120	274	188	390	251	152	158	100	88	78	108
23.	76	118	262	188	380	239	156	150	114	90	77	100
24.	80	115	251	179	362	219	145	144	163	90	79	93
25.	80	109	247	173	329	211	141	138	121	86	79	88
26.	102	110	256	170	316	218	130	134	120	89	82	96
27.	120	107	275	173	304	232	134	120	118	88	81	124
28.	116	108	276	173	307	229	139	125	170	88	80	102
29.	122	117	287	167	308	222	134	125	216	83	80	95
30.	206	124	307		311	212	123	120	185	85	80	112
31.		137	308		305		116		187	88		101
Σ	2573	3876	9861	7172	8778	8754	4754	4323	3854	3446	2393	2714

Wi: n 182; 41008 — So: n 184; 21484 — Jahr: n 366; 62492

Leine — Pegel: **Herrenhausen**

87,8 km oberhalb der Mündung
PN = NN + 44,15 m nS, F_N = 5355 km²
nach mittleren Tageswasserständen [Q s. S. 108]

Tageswerte (cm) 1945

Tag	Nov	Dez	Jan	Febr	März	April	Mai	Juni	Juli	Aug	Sept	Okt
1.	106	283	152	206	309	176	156	119	119	91	178	99
2.	98	261	150	384	305	167	154	118	106	94	173	99
3.	103	252	147	390	299	168	151	126	114	89	148	129
4.	103	274	151	364	291	195	152	113	104	90	142	115
5.	97	338	155	325	292	200	149	99	118	91	135	111
6.	99	363	154	347	303	194	151	122	112	91	134	112
7.	104	388	152	348	304	232	207	109	126	96	131	118
8.	127	386	145	339	296	229	200	152	123	92	130	115
9.	138	398	138	361	279	211	181	114	133	90	126	108
10.	134	402	136	367	277	201	172	108	114	90	120	102
11.	143	395	135	378	279	198	163	111	110	121	118	103
12.	164	375	132	383	291	189	153	110	121	162	105	108
13.	160	358	130	388	296	174	146	111	125	211	118	112
14.	153	358	130	419	288	166	139	115	111	273	118	112
15.	150	346	124	426	279	159	125	114	110	242	115	106
16.	144	319	118	427	272	153	129	112	102	246	111	101
17.	140	305	120	420	262	147	126	109	104	244	114	103
18.	147	285	124	405	257	148	132	104	155	268	110	111
19.	194	262	148	385	257	144	125	107	102	362	110	107
20.	202	253	164	357	242	146	128	107	115	355	109	110
21.	238	243	140	365	238	145	117	105	110	331	108	114
22.	301	229	125	386	226	156	119	97	109	289	111	113
23.	296	220	122	370	219	164	137	102	106	253	109	107
24.	332	210	117	350	213	183	140	106	104	232	111	117
25.	367	194	115	338	207	172	163	97	108	228	105	112
26.	376	179	110	311	201	168	133	97	104	223	107	109
27.	370	169	103	303	190	163	135	104	115	216	107	114
28.	352	164	99	307	190	162	126	108	103	199	109	132
29.	323	163	103		190	168	131	98	98	193	117	192
30.	303	165	108		187	161	125	106	89	177	119	129
31.		160	108		186		118		89	165		127
Σ	5964	8697	4055	10149	7925	5239	4483	3300	3459	5904	3648	3547

Wi: n 181; 42029 — So: n 184; 24341 — Jahr: n 365; 66370

Hauptzahlen

	Nov	Dez	Jan	Febr	März	Apr	Mai	Juni	Juli	Aug	Sept	Okt	Wi	So	Jahr
1941															
am	1.	25., 26.	19.	6.	26.	28.	27.	27., 28.	14.	4.	30.	7.			
NW	106	*165*	*138*	188	198	157	106	109	94	96	104	88	106	94	94
MW	294	*246*	*264*	342	309	253	150	151	112	151	182	*293*	*284*	*173*	*228*
HW	508	*388*	*460*	492	436	372	337	322	143	258	355	434	508	434	508
am	8.	8.	24.	10.	4.	1.	31.	1.	15.	28.	16.	31.			
1942															
am	30.	3.	29.	22.	14.	30.	10.	25.	7.	25., 31.	23.	6.			
NW	230	197	148	124	122	121	89	92	*87*	*98*	*82*	*74*	121	*74*	*74*
MW	338	325	249	147	267	233	117	*109*	*173*	*154*	*90*	*145*	261	*132*	*196*
HW	442	434	414	165	538	356	138	132	*380*	*292*	*98*	*330*	538	*380*	538
am	9.	16.	5.	1.	21.	5.	15.	16.	25.	4.	1.	25.			
1943															
am	2.	2.	1.	28.	27.	27.	31.	29.	29.	5.	23.	31.			
NW	138	106	89	202	118	94	91	84	53	54	69	52	89	52	52
MW	189	191	174	261	145	180	116	103	89	88	98	76	190	95	143
HW	259	287	282	397	190	262	198	127	124	126	135	108	397	198	397
am	4.	1.	2.	16.	1.	14.	3.	12.	15.	24.	1.	2.			
1944															
am	2.	14.	1.	29.	7.	30.	22.	27.	29.	29.	5.	9.			
NW	54	87	142	162	148	200	110	109	94	77	72	67	54	67	54
MW	86	125	318	247	283	292	153	144	124	111	80	88	225	117	171
HW	260	225	420	342	451	384	212	224	227	162	90	136	451	227	451
am	30.	1.	14.	11.	15.	7.	22.	19.	29.	10.	6.	21.			
1945															
am	6.	31.	28.	1.	28.	19.	15.	5.	19.	3.	25.	1.			
NW	91	154	93	111	184	139	109	87	69	83	103	89	91	69	69
MW	199	281	131	362	256	175	145	110	112	190	122	114	232	132	182
HW	378	403	176	428	311	242	230	164	166	365	179	225	428	365	428
am	26.	9., 10.	20.	16.	1.	7.	7.	8.	18.	19.	1.	29.			

Schrägdruck: Nach Bezugswasserständen.

Leine — Pegel: **Basse**

35,7 km oberhalb der Mündung
PN = NN + 28,51 m nS, F_N = 6155 km²
nach 12 Uhr-Ablesungen [Q s. S. 110]

Tageswerte (cm) 1941

Tag	Nov	Dez	Jan	Febr	März	April	Mai	Juni	Juli	Aug	Sept	Okt
1.	140	222	434	294	374	373	204	320	176	168	196	148
2.	141	214	420	332	425	358	200	270	168	160	200	160
3.	156	201	365	360	447	341	194	240	155	146	190	147
4.	218	199	290	353∩	449	329	192	214	154	142	184	148
5.	341	204	272	336∩	443	312	194	204	150	136	178	146
6.	380	233	302	328∩	432	307	193	193	150	145	172	144
7.	408	321	296	315∩	420	308	187	196	144	142	163	137
8.	441	377	252∘	278∩	406	297	186	186	138	145	160	138
9.	502	375	230	381∩	386	284	184	188	134	145	153	140
10.	472	362	221	476∘	371	272	173	198	138	142	152	148
11.	443	345	224	500	357	262	175	180	136	151	160	222
12.	410	358	211	484	352	257	174	192	134	162	172	358
13.	386	344	203	465	347	251	170	221	134	171	191	381
14.	383	321	200	453	334	274	170	191	129	176	202	390
15.	384	299	192	443	316	306	173	182	148	178	267	382
16.	369	270	198	444	300	310	160	177	160	190	297	339
17.	345	239	195	430	287	298	172	172	138	204	320	325
18.	322	228	189	443	273	284	164	164	136	188	306	318
19.	300	220	185	443	266	268	160	162	145	189	276	379
20.	280	216	178	431	260	257	159	161	140	179	250	426
21.	272	210	194	420	257	262	166	152	137	182	220	439
22.	268	192∘	362	402	265	248	170	154	140	175	210	433
23.	258	200	440	378	252	249	164	143	138	186	200	421
24.	248	196	457	356	245	245	160	145	135	172	196	415
25.	245	188∘	463	336	232	239	157	142	135	180	189	416
26.	230	186	449	317	236	232	156	145	133	208	183	403
27.	221	182	426	300	236	221	150	146	146	212	168	393
28.	224	183	418	303	253	218	150	142	142	230	166	394
29.	226	192	392		328	207	184	150	140	238	158	410
30.	224	252	332		374	208	246	152	148	218	154	429
31.		396	304		378		320		156	204		438
Σ	9237	7925	9294	10801	10301	8277	5615	5482	4457	5470	6033	9567

Wi: n 181; 55835 — So: n 184; 36624 — Jahr: n 365; 92459

Tageswerte (cm) 1942

Tag	Nov	Dez	Jan	Febr	März	April	Mai	Juni	Juli	Aug	Sept	Okt
1.	436	242	322	312	160∩	297	174	165	152	237	141	130
2.	438	226	354	304	155∩	346	173	165	151	220	140	132
3.	443	226	398	292	156∩	408	182	179	156	197	134	129
4.	433	226	417	277	154∩	415	177	165	154	285	142	123
5.	409	237	425	262	156∩	401	171	157	156	282	138	126
6.	384	241	436	251	152∩	379	167	161	151	282	135	122
7.	375	250	415	244	145∩	364	165	155	148	270	131	122
8.	410	303	389	236	150∩	349	163	160	151	250	141	126
9.	440	326	354∩	232	160∩	355	160	154	152	236	133	125
10.	442	337	322∩	220	160∩	344	155	150	151	221	132	132
11.	436	359	305∩	208∘	163∩	341	159	146	144	203	139	130
12.	424	320	284∩	189	165∩	318	157	149	154	197	133	129
13.	412	406	270∩	161	164∩	302	162	151	180	194	138	130
14.	390	424	262↑	175	154∩	282	174	152	190	187	132	128
15.	357	416	254↑	170	163∩	269	180	153	220	181	138	125
16.	324	431	263↑	167	218∩	261	188	163	191	178	146	125
17.	312	443	268↑	167	346∘	254	171	184	180	170	146	131
18.	300	433	266↑	166	415	246	168	159	176	162	143	160
19.	304	422	258↑	165	464	237	162	161	202	156	135	199
20.	302	406	244↑	165	539	234	156	159	187	160	132	248
21.	303	389	246↑	166	597	226	154	154	190	158	137	207
22.	303	369	239↑	170	538	222	148	144	200	154	134	206
23.	302	347	246↑	164	498	214	163	148	205	159	126	228
24.	294	343	246↑	162	465	206	160	147	288	146	141	256
25.	288	367	276↑	161	436	200	160	148	348	139	134	322
26.	274	364	290↑	162	405	194	155	151	342	143	138	323
27.	272	389	301↑	165	378	200	156	162	285	142	132	275
28.	268	380∩	304↑	160	356	180	153	156	266	142	137	238
29.	261	357∩	319↑		335	181	167	149	270	143	136	216
30.	252	330∘	323		310	169	164	151	280	144	132	202
31.		317	320		295		166		262	142		192
Σ	10588	10626	9616	5673	8952	8394	5110	4698	6282	5880	4096	5437

Wi: n 181; 53849 — So: n 184; 31503 — Jahr: n 365; 85352

Leine — Pegel: **Basse**

35,7 km oberhalb der Mündung
PN = NN + 28,51 m nS, $F_N = 6155\ km^2$
nach 12 Uhr-Ablesungen [Q s. S. 110 u. 111]

Tageswerte (cm) 1943

Tag	Nov	Dez	Jan	Febr	März	April	Mai	Juni	Juli	Aug	Sept	Okt
1.	181	236	172	242	233	175	183	142	140	122	160	118
2.	186	262	174	242	228	185	184	145	141	110	160	119
3.	193	267	195	238	291	191	176	147	144	113	157	118
4.	191	262	217	242	214	187	164	143	140	117	158	119
5.	192	244	188	241	212	180	161	142	140	114	158	112
6.	189	235	177	248	206	177	165	142	137	114	152	115
7.	210	252	174	291	202	176	165	148	134	115	149	117
8.	280	279	168	298	196	230	163	147	138	113	140	116
9.	268	288	169	273	191	275	168	165	137	120	143	120
10.	247	296	166∩	260	185	256	158	171	133	128	133	112
11.	238	297	154↑	282	185	254	164	169	130	146	131	116
12.	240	282	138↑	268	182	254	154	162	137	130	130	113
13.	226	266	176∩	300	180	260	154	170	141	127	123	110
14.	215	251	161 ∘	297	177	281	152	159	155	123	130	103
15.	202	238	194	339	174	268	149	146	158	128	124	108
16.	201	236	296	368	173	256	147	156	148	128	123	110
17.	200	226	302	403	168	245	140	157	138	140	121	107
18.	216	222	265	404	171	225	137	164	137	129	121	112
19.	233	215	230	398	171	213	139	165	135	130	122	109
20.	243	212	220	370	168	205	136	167	132	126	117	106
21.	239	202	214	338	162	200	138	166	131	126	124	115
22.	238	194	222	306	159	201	140	168	127	128	120	113
23.	262	190	236	280	158	195	136	160	129	125	117	111
24.	272	188	261	274	155	189	142	154	126	129	119	112
25.	266	184	287	266	152	185	144	143	123	154	120	110
26.	254	180	274	257	159	194	150	146	124	133	125	104
27.	240	176	256	251	159	190	152	150	126	138	125	110
28.	236	169	248	240	154	185	146	144	124	140	129	118
29.	235	166	245		160	188	143	141	120	136	124	116
30.	238	164	252		161	195	141	138	114	126	121	116
31.		171	248		170		140		117	144		110
Σ	6831	7050	6679	8216	5656	6415	4731	4617	4156	3952	3976	3495

Wi: n 181; 40847 — So: n 184; 24927 — Jahr: n 365; 65774

Tageswerte (cm) 1944

Tag	Nov	Dez	Jan	Febr	März	April	Mai	Juni	Juli	Aug	Sept	Okt
1.	114	248	176	316	198	310	227	148	151	218	127	114
2.	100	230	202	303	199	300	220	150	152	196	132	119
3.	104	228	288	296	202	292	220	156	150	192	128	128
4.	102	214	328	325	199	281	235	168	146	182	136	120
5.	102	194	396	321	195	280	211	160	142	175	132	124
6.	100	176	405	318	190	330	208	156	154	168	118	112
7.	106	164	406	317	182	362	210	160	145	160	128	118
8.	115	156	391	316	182	379	214	164	142	148	132	118
9.	105	155	381	329	186	372	206	168	144	150	133	108
10.	110	153	397	351	205	364	196	176	156	162	119	117
11.	112	150	433	376	212	362	195	178	191	162	114	110
12.	110	150	448	358	225	360	186	200	162	154	114	118
13.	111	144	441	332	270	356	184	191	172	144	110	107
14.	120	138	446	304	381	350	180	181	178	138	111	114
15.	130	134	451	284	430	345	178	177	172	140	111	117
16.	144	133	441	274	441	342	178	177	159	142	112	112
17.	128	135	424	271	434	347	176	179	150	140	112	108
18.	124	135	401	261	420	330	172	175	152	138	113	111
19.	120	132	380	249	404	320	169	208	146	136	108	122
20.	120	139	348	240	392	304	165	243	144	136	111	120
21.	124	152	330	228	388	286	164	214	142	128	113	134
22.	116	160	304	222	398	280	175	190	142	131	116	146
23.	116	157	290	219	397	261	212	186	145	126	108	134
24.	110	152	284	217	385	252	185	178	170	138	112	128
25.	115	146	274	209	368	238	175	172	178	131	111	128
26.	122	145	280	203	334	237	195	168	156	126	120	126
27.	154	142	296	203	320	247	165	158	154	128	117	145
28.	142	149	300	202	316	245	164	162	161	126	118	147
29.	148	153	302	198	324	240	170	158	234	134	118	130
30.	180	159	316		324	236	154	154	218	125	116	133
31.		165	325		321		146		202	126		144
Σ	3604	4988	10884	8042	9422	9208	5835	5255	5010	4600	3550	3812

Wi: n 181; 46148 — So: n 184; 28062 — Jahr: n 366; 74210

Tageswerte (cm) 1945

Tag	Nov	Dez	Jan	Febr	März	April	Mai	Juni	Juli	Aug	Sept	Okt
1.	128	328	182	184	334	206	196	156	148	128	193	146
2.	134	300	177	338	330	200	198	155	140	129	184	144
3.	131	284	174	389	326	193	192	160	146	132	176	150
4.	141	288	174	390	316	205	190	158	155	125	172	154
5.	118	348	186	370	314	228	190	158	160	129	168	151
6.	128	382	185	366	332	224	195	146	164	127	162	151
7.	134	402	180	369	332	238	208	160	160	134	168	146
8.	152	417	172	371	324	272	250	161	158	140	163	152
9.	174	414	168	380	306	248	230	181	175	146	161	150
10.	170	417	166	390	297	240	225	161	166	140	158	142
11.	172	414	168	397	302	235	204	158	156	152	156	146
12.	188	400	163	403	308	226	228	158	152	180	160	144
13.	182	382	162	408	315	218	192	156	154	204	152	148
14.	184	377	165	422	310	206	182	159	165	254	152	150
15.	180	363	156	443	296	202	175	165	148	277	154	146
16.	180	348	154	441	291	195	168	159	141	253	152	143
17.	173	331	155	437	282	190	165	152	148	258	164	141
18.	176	312	155	426	280	187	168	152	156	294	158	142
19.	210	292	168	413	282	186	173	146	181	338	147	144
20.	234	277	215	395	268	186	166	148	142	357	145	148
21.	232	268	180	398	260	184	162	152	156	350	147	140
22.	278	260	164	415	250	198	158	148	151	330	144	144
23.	304	248	156	409	240	201	160	144	144	306	141	148
24.	344	242	148	397	234	209	177	141	140	281	138	140
25.	382	222	150	382	228	214	200	137	140	262	141	148
26.	399	208∩	148	365	224	205	191	138	141	251	138	141
27.	403	199∩	144	344	216	201	179	141	142	249	141	146
28.	385	194∩	144	338	214	200	186	140	148	237	138	140
29.	367	191∩	136		211	196	166	150	135	226	146	175
30.	345	191∩	142		208	201	172	144	135	214	146	170
31.		188 ∘	136		208		164		132	207		158
Σ	6728	9487	5073	10780	8638	6294	5810	4584	4679	6810	4665	4588

Wi: n 181; 47000 — So: n 184; 31136 — Jahr: n 365; 78136

Hauptzahlen

	Nov	Dez	Jan	Febr	März	Apr	Mai	Juni	Juli	Aug	Sept	Okt	Wi	So	Jahr
1941															
am	1.	27.	20.	8.	25.	29.	27., 28.	25., 28.	14.	5.	10.	7.			
NW	140	182	178	278	232	207	150	142	129	136	152	137	140	129	129
MW	308	256	300	386	332	276	181	183	144	176	201	309	308	199	253
HW	504	396	463	502	449	373	330	320	176	238	320	439	504	439	504
am	9.	31.	25.	11.	4.	1.	31.	1.	1.	29.	17.	21.			
1942															
am	30.	öfter	22.	28.	7.	30.	22.	22.	11.	25.	23.	6., 7.			
NW	252	226	239	160	145	169	148	144	144	139	126	122	145	122	122
MW	353	343	310	203	289	280	165	157	203	190	137	175	298	171	234
HW	443	443	436	312	601	415	188	184	353	288	146	332	601	353	601
am	3.	17.	6.	1.	21.	4.	16.	17.	25., 26.	4.	16., 17.	25., 26.			
1943															
am	1.	30.	12.	3.	25.	1.	20., 23.	30.	30.	2.	20., 23.	14.			
NW	181	164	138	238	152	175	136	138	114	110	117	103	138	103	103
MW	228	227	215	293	182	214	153	154	134	127	133	113	226	135	180
HW	282	300	302	405	291	281	184	171	158	154	160	120	405	184	405
am	8.	11.	17.	17.	3.	14.	2.	10.	15.	25.	1., 2.	9.			
1944															
am	2., 6.	19.	1.	29.	7., 8.	30.	31.	1.	öfter	30.	19.	13.			
NW	100	132	176	198	182	236	146	148	142	125	108	107	100	107	100
MW	120	161	351	277	304	307	188	175	162	148	118	123	254	153	203
HW	180	258	452	376	441	379	235	243	234	218	136	147	452	243	452
am	30.	1.	15.	11.	16.	8.	4.	20.	29.	1.	4.	28.			
1945															
am	5.	31.	29., 31.	1.	31., 30.	21.	22.	25.	31.	4.	öfter	21.			
NW	118	188	136	184	208	184	158	137	132	125	138	140	118	125	118
MW	224	306	164	385	279	210	187	153	151	220	156	148	260	169	214
HW	403	417	215	443	334	272	250	181	181	360	193	175	443	360	443
am	27.	8., 10.	20.	15.	1.	8.	8.	9.	19.	20.	1.	29.			

Innerste — Pegel: **Heinde**

26 km oberhalb der Mündung
PN = NN + 80,82 m aS, F_N = 907 km²
nach mittleren Tageswasserständen
1. Nov 1944—5. März 1945 12 Uhr-Ablesungen

Tageswerte (cm) 1941

Tag	Nov	Dez	Jan	Febr	März	April	Mai	Juni	Juli	Aug	Sept	Okt
1.	69	93	129	102	180	141	92	166	87	77	94	73
2.	69	86	110	99	184	132	87	141	81	70	86	70
3.	87	86	107	101	199	127	85	122	80	71	84	71
4.	201	89	102	96	204	123	86	113	79	72	84	71
5.	302	96	103	92	188	119	87	105	80	72	81	71
6.	299	122	101	85	167	125	87	99	80	73	81	69
7.	233	149	101	86	154	123	85	98	74	72	82	69
8.	193	142	98	124	146	120	85	94	74	72	79	68
9.	163	124	95	303	144	113	83	114	73	71	75	75
10.	149	131	94	244	141	112	82	92	73	73	75	102
11.	133	143	91	206	141	111	81	95	71	74	81	207
12.	141	136	90	168	141	107	81	101	69	77	87	255
13.	156	137	88	153	134	116	79	89	68	82	99	210
14.	154	128	88	213	125	145	79	87	83	82	145	178
15.	150	118	87	170	119	144	81	88	74	89	177	152
16.	140	103	85	153	117	142	81	81	70	94	192	143
17.	135	100	83	198	110	134	80	82	74	99	153	135
18.	126	98	86	171	107	122	77	79	74	94	126	154
19.	119	93	81	156	105	117	78	78	70	88	112	258
20.	112	93	85	158	104	115	79	77	72	88	102	230
21.	112	90	190	146	103	113	84	75	73	83	93	187
22.	104	85	260	137	103	114	77	77	74	82	89	167
23.	102	89	284	130	103	110	74	75	74	81	86	194
24.	103	87	250	119	97	116	74	73	75	85	84	176
25.	93	84	209	118	97	102	72	74	70	85	81	165
26.	93	85	169	113	99	99	71	72	70	86	81	181
27.	95	85	134	105	102	99	75	74	72	102	76	206
28.	96	85	123	119	117	97	79	73	70	94	74	215
29.	94	93	115		156	96	106	84	74	91	71	232
30.	96	209	107		157	93	212	92	77	87	72	216
31.		210	103		148		204		83	90		192
Σ	4119	3469	3848	4065	4193	3527	2783	2770	2318	2556	2902	4792

Wi: n 181; 23221 — So: n 184; 18121 — Jahr: n 365; 41342

Tageswerte (cm) 1942

Tag	Nov	Dez	Jan	Febr	März	April	Mai	Juni	Juli	Aug	Sept	Okt
1.	192	98	139	*82*○	71○	145	76	72	69	93	63	62
2.	189	97	170	*80*○	72○	194	80	72	68	88	63	61
3.	169	100	185	*80*○	71○	193	80	71	69	146	63	60
4.	157	105	191	*78*○	71○	169	77	71	67	117	63	60
5.	151	106	178	*82*○	71○	154	78	70	64	111	64	62
6.	151	114	171	*80*○	70	148	77	71	67	105	62	63
7.	221	117	153	*80*○	68	137	76	72	67	95	62	61
8.	232	130	137	*84*○	71	149	73	71	67	87	63	60
9.	216	143	128	*78*○	74	151	75	70	67	83	62	61
10.	188	164	122	*80*○	72	144	74	69	65	79	62	63
11.	179	193	119	*82*○	73	137	73	69	68	76	62	62
12.	170	225	*108*	76○	71	129	76	69	67	73	62	63
13.	163	213	*96*	72○	70	123	77	70	94	73	59	63
14.	153	190	*94*○	79○	69	117	80	72	98	71	61	62
15.	143	195	*92*○	76○	72	109	77	73	89	70	62	62
16.	144	222	*90*○	77○	112	106	75	76	78	69	64	63
17.	132	208	*94*○	73○	242	101	76	73	77	67	66	64
18.	121	194	*94*○	73○	378	99	74	73	88	67	64	87
19.	126	177	*88*○	73○	389	97	72	73	92	67	64	120
20.	132	166	*80*○	73○	329	91	72	70	82	66	62	97
21.	133	157	*80*○	73○	239	92	71	69	83	67	62	87
22.	134	145	*78*○	76○	200	87	72	69	82	68	62	101
23.	136	143	*80*○	70○	169	86	74	68	134	62	62	102
24.	126	161	*84*○	73○	157	83	73	68	224	66	63	162
25.	122	181	*82*○	74○	148	85	73	68	182	63	63	167
26.	118	180	*74*○	71○	148	81	72	70	146	64	61	132
27.	115	166	*80*○	72○	141	78	72	69	113	65	62	114
28.	111	154	*84*○	72○	132	77	72	69	126	61	66	104
29.	108	135	*82*○		123	76	71	69	111	64	63	90
30.	100	136	*80*○		113	77	70	68	111	65	61	83
31.		132	*78*○		112		71		96	65		80
Σ	4532	4847	*3411*	*2130*	4198	3515	2309	2114	2911	2413	1878	2578

Wi: n 181; *22642* — So: n 184; 14203 — Jahr: n 365; *36845*

Tageswerte (cm) 1943

Tag	Nov	Dez	Jan	Febr	März	April	Mai	Juni	Juli	Aug	Sept	Okt
1.	80	98	73	94	*80*	74	80	65	65	57	83	67
2.	83	114	77	101	*83*	75	76	65	67	59	79	66
3.	80	110	82	96	*78*	74	75	64	66	62	77	65
4.	76	104	72	97	78	74	74	65	66	61	79	67
5.	78	99	71	97	78	70	74	64	60	60	81	65
6.	88	113	72	97	78	72	72	63	65	62	76	65
7.	140	121	71	111	80	76	74	67	66	63	74	65
8.	131	135	69	100	76	117	75	67	65	*68*	72	65
9.	*123*	156	70	100	76	102	74	74	63	67	72	*62*
10.	*100*	152	69	102	73	106	69	71	62	74	70	*68*
11.	*98*	133	77	99	73	104	71	71	62	68	71	66
12.	*92*	120	67	103	72	119	70	67	65	66	69	64
13.	*100*	113	67	114	72	130	71	66	67	66	68	67
14.	96	98	71	129	73	122	69	64	69	67	68	63
15.	95	97	123	160	69	111	67	67	68	67	69	63
16.	90	92	120	193	73	101	70	66	66	71	68	63
17.	92	90	109	177	71	95	62	67	66	68	67	62
18.	97	83	90	158	71	89	66	68	64	68	67	64
19.	104	83	87	142	70	84	66	67	65	67	64	63
20.	100	79	83	134	70	88	67	66	66	67	66	62
21.	103	76	90	122	68	86	64	67	64	67	68	63
22.	106	78	102	112	70	81	64	67	62	66	67	63
23.	117	75	112	103	70	80	64	67	62	77	67	62
24.	122	77	132	101	70	*73*	65	65	64	81	67	*68*
25.	110	76	119	96	67	*80*	66	65	60	73	66	66
26.	104	74	113	92	68	*82*	67	66	63	71	70	63
27.	97	72	106	90	67	78	66	65	63	73	71	62
28.	99	72	105	85	66	79	66	66	61	72	71	62
29.	100	69	105		69	79	64	65	63	70	68	62
30.	99	70	104		69	78	63	66	61	72	68	60
31.		70	97		69		63		61	85		61
Σ	*3000*	2999	2805	3205	*2247*	*2679*	2134	1993	1987	*2115*	2123	*1984*

Wi: n 181; *16935* — So: n 184; *12336* — Jahr: n 365; *29271*

Tageswerte (cm) 1944

Tag	Nov	Dez	Jan	Febr	März	April	Mai	Juni	Juli	Aug	Sept	Okt
1.	61	141	98	138	86	139	103	72	73	119	64	64
2.	62	137	*150*	135	84	136	97	*72*	75	*120*	65	70
3.	62	116	*190*	133	83	126	96	79	69	*110*	65	68
4.	61	103	287	138	86	131	93	78	70	*96*	64	66
5.	61	95	254	133	85	189	92	74	70	*96*	65	64
6.	62	81	197	141	80	239	90	77	71	*90*	64	62
7.	60	80	184	128	82	250	90	78	70	*74*	64	63
8.	61	78	185	143	84	201	91	80	68	80	64	62
9.	61	77	195	146	96	182	88	81	71	79	64	62
10.	62	76	310	164	93	189	86	86	75	76	62	64
11.	60	74	232	147	98	208	84	98	71	74	62	61
12.	62	76	216	136	*136*	201	84	85	83	72	64	62
13.	63	72	188	125	*280*	185	82	84	82	71	64	60
14.	71	70	*206*	115	259	177	82	82	74	71	62	62
15.	72	70	*204*	111	211	174	82	81	75	68	64	60
16.	68	68	*172*	109	192	171	83	82	75	69	62	61
17.	66	66	150	105	203	157	78	79	72	68	60	64
18.	66	67	156	109	185	145	80	89	71	68	62	63
19.	67	68	143	97	180	127	78	134	71	67	65	63
20.	65	78	134	92	187	116	78	118	70	*70*	61	67
21.	*72*	81	123	92	209	110	78	104	69	*66*	63	*74*
22.	*70*	80	120	93	192	106	80	98	69	67	63	*70*
23.	64	77	119	90	170	101	81	88	106	66	64	70
24.	63	78	113	86	159	95	78	86	96	64	64	69
25.	68	76	118	86	148	98	77	89	83	65	62	67
26.	80	75	129	88	143	116	76	78	81	65	66	66
27.	76	74	132	92	149	112	79	76	88	63	69	64
28.	80	77	135	84	146	108	78	76	149	64	66	68
29.	120	80	153	85	155	104	76	74	151	66	*68*	74
30.	145	87	159		154	103	73	72	123	65	*64*	70
31.		100	150		145		72		145	66		73
Σ	*2111*	*2578*	*5302*	3341	*4560*	4496	2585	*2550*	2616	*2355*	*1916*	*2033*

Wi: n 182; *22388* — So: n 184; *14055* — Jahr: n 366; *36443*

Innerste — Pegel: **Heinde**

26 km oberhalb der Mündung
$P N = N N + 80{,}82$ m aS, $F_N = 907$ km²
nach mittleren Tageswasserständen
1. Nov 1944—5. März 1945 12 Uhr-Ablesungen

Tageswerte (cm) 1945

Tag	Nov	Dez	Jan	Febr	März	April	Mai	Juni	Juli	Aug	Sept	Okt
1.	70	110	78	250	126	77	85	70	65	63	86	64
2.	66	104	78	264	124	77	83	71	67	61	77	70
3.	70	140	74	152	122	81	82	67	73	63	74	70
4.	70	148	76	164	120	92	79	66	79	61	74	68
5.	70	138	74	178	116	84	81	66	76	61	73	69
6.	68	216	72	160	126	89	90	67	76	62	72	69
7.	102	160	74	150	125	110	100	80	74	63	70	71
8.	74	196	76	148	120	103	87	89	97	62	70	67
9.	72	214	72	170	115	93	83	71	81	63	70	67
10.	76	190	72	180	115	94	80	70	76	73	68	68
11.	96	140	70	200	129	91	78	67	74	92	67	67
12.	98	140	72	204	140	90	76	67	74	137	67	69
13.	76	170	72	210	142	83	78	67	71	214	65	69
14.	80	142	72	216	137	86	73	68	68	213	67	69
15.	82	136	66	220	129	84	72	71	66	177	64	67
16.	80	118	70	198	121	80	73	66	66	164	65	66
17.	76	122	72	190	114	76	71	66	94	152	63	64
18.	90	102	70	180	116	81	74	64	85	231	65	70
19.	108	80	78	158	111	80	73	64	73	243	66	69
20.	104	100	72	146	112	79	70	64	73	185	65	69
21.	185	96	66	142	104	77	68	63	73	146	66	67
22.	138	94	76	136	96	82	73	62	68	124	64	68
23.	150	86	70	140	94	95	74	64	66	115	62	69
24.	210	84	72	146	91	101	107	62	68	116	63	68
25.	204	84	64	142	92	92	86	61	68	122	64	66
26.	190	86	70	92	84	86	77	63	67	116	64	67
27.	156	72	64	128	83	85	75	64	67	107	64	68
28.	148	80	65	124	85	85	73	65	67	102	64	81
29.	120	78	66		80	86	73	65	63	97	65	72
30.	122	80	68		79	82	72	65	63	85	64	74
31.		78	220		81		69		64	83		71
Σ	3251	3784	2361	4788	3429	2601	2435	*2015*	*2242*	3653	2028	2133

Wi: n 181; 20214 — So: n 184; 14506 — Jahr: n 365; 34720

Hauptzahlen

	Nov	Dez	Jan	Febr	März	Apr	Mai	Juni	Juli	Aug	Sept	Okt	Wi	So	Jahr
1941															
am	1., 2.	22.	16.	6.	23.	30.	23., 25.	22.	27.	4., 9.	27.	8.			
NW	66	76	55	60	85	87	54	62	58	63	61	62	55	54	54
MW	137	112	124	145	135	118	90	92	75	82	97	155	128	98	113
HW	325	283	307	322	209	151	259	188	116	120	208	266	325	266	325
am	5.	30.	23.	9.	3.	1.	30.	1.	14.	27.	16.	12.			
1942															
am	30.	2.	26.	25.	7.	28.	21.	15.	12.	28.	30.	3.			
NW	88	88	72	66	64	52	60	56	60	50	50	47	52	47	47
MW	151	156	*110*	*76*	135	117	74	70	94	78	63	83	*125*	77	*101*
HW	248	235	197	87	443	212	98	100	236	187	72	176	443	236	443
am	7.	16.	4.	17.	19.	2., 3.	2.	15.	24.	3.	12.	öfter			
1943															
am	3., 4.	30.	13.	23.	21.	27.	16.	3.	5.	2.	19.	30.			
NW	72	56	61	73	58	60	54	59	49	54	56	50	56	49	49
MW	*100*	97	90	114	*72*	*89*	69	66	64	68	71	64	*94*	67	*80*
HW	155	170	166	198	118	146	92	80	79	104	92	137	198	137	198
am	7.	10.	15.	16.	1.	8.	16.	9.	14.	23.	1.	13.			
1944															
am	5.	6.	1.	28.	6.	19.	28.	5.	24.	27.	25.	16.			
NW	51	64	90	78	76	67	63	68	60	59	56	52	51	52	51
MW	*70*	83	*171*	115	*147*	150	83	85	84	*76*	64	*66*	*123*	*76*	*100*
HW	167	156	333	170	307	271	116	172	179	128	70	96	333	179	333
am	29.	1.	10.	10.	13.	7.	1.	19.	31.	1.	26., 29.	31.			
1945															
am	2.	27.	25., 27.	26.	26.	10.	21.	25.	30., 31.	6.	23.	15.			
NW	66	72	64	92	64	57	58	56	60	56	59	61	57	56	56
MW	108	122	76	171	111	87	79	*67*	*72*	118	68	69	112	79	95
HW	210	216	220	264	148	122	122	140	132	267	96	101	264	267	267
am	24.	6.	31.	2.	13.	17., 23.	7., 24.	7.	17.	18.	1.	28.			

PN — NN — 5,00 m n S

Tageswerte (cm) 1941

Tag	November Tnw Zeit	cm	Thw Zeit	cm	Dezember Tnw Zeit	cm	Thw Zeit	cm	Januar Tnw Zeit	cm	Thw Zeit	cm	Februar Tnw Zeit	cm	Thw Zeit	cm	März Tnw Zeit	cm	Thw Zeit	cm	April Tnw Zeit	cm	Thw Zeit	cm	Tag
	0^{40}	**328**	6^{28}	695	1^{10}	401	5^{42}	748	2^{28}	476	6^{55}	734	3^{10}	464	8^{10}	676	2^{10}	485	6^{25}	771	3^{10}	**508**	7^{22}	720	
1.	12^{42}	454	17^{32}	816	13^{32}	406	18^{10}	740	14^{45}	502	19^{15}	726	15^{35}	466	20^{05}	667	14^{25}	500	18^{50}	780	15^{18}	501	19^{22}	699	1.
	1^{15}	419	5^{38}	757	1^{40}	409	6^{18}	751	3^{08}	503	7^{35}	735	3^{32}	452	8^{20}	680	2^{35}	520	6^{55}	782	3^{40}	487	7^{48}	668	
2.	13^{38}	389	18^{25}	764	14^{20}	405	18^{58}	765	15^{45}	485	20^{02}	705	15^{52}	455	20^{30}	656	14^{58}	533	19^{38}	**811**	15^{45}	477	20^{12}	654	2.
	2^{05}	389	7^{15}	781	2^{32}	419	6^{58}	768	3^{40}	466	8^{45}	736	4^{00}	438	8^{50}	678	3^{15}	565	7^{20}	799	4^{12}	469	8^{00}	**634**	
3.	14^{08}	470	19^{00}	810	15^{08}	400	19^{45}	722	16^{20}	476	21^{05}	710	16^{35}	438	21^{25}	664	15^{30}	574	19^{48}	786	16^{00}	468	20^{32}	666	3.
	2^{32}	451	6^{55}	784	3^{15}	394	7^{55}	742	4^{22}	**536**	8^{35}	689	4^{40}	440	9^{22}	672	3^{48}	580	7^{58}	783	4^{12}	475	8^{45}	689	
4.	15^{02}	416	19^{42}	754	15^{38}	399	20^{22}	720	16^{42}	401	20^{45}	639	16^{58}	430	21^{50}	653	16^{00}	590	20^{15}	768	16^{22}	480	20^{55}	717	4.
	3^{20}	427	8^{10}	781	3^{42}	399	8^{50}	736	4^{15}	384	9^{23}	654	5^{18}	417	10^{18}	650	4^{08}	595	8^{30}	776	4^{48}	481	9^{25}	706	
5.	16^{00}	456	20^{28}	744	15^{12}	505	20^{45}	827	16^{45}	389	21^{38}	651	17^{40}	408	22^{05}	623	16^{18}	605	20^{45}	764	16^{58}	479	21^{48}	722	5.
	4^{12}	462	8^{35}	729	4^{45}	472	10^{22}	718	5^{05}	434	10^{05}	682	6^{35}	436	10^{42}	**600**	4^{42}	605	8^{58}	765	5^{38}	475	10^{22}	703	
6.	16^{45}	487	21^{35}	723	16^{48}	490	22^{32}	833	17^{20}	378	22^{30}	660	18^{05}	**396**	23^{25}	636	16^{55}	**607**	21^{15}	760	18^{18}	467	23^{02}	679	6.
	4^{48}	537	9^{15}	747	5^{28}	**562**	10^{15}	**886**	5^{28}	384	10^{58}	687	6^{50}	487	11^{58}	664	5^{20}	**607**	9^{35}	750	6^{55}	456	-	—	
7.	17^{35}	560	22^{05}	731	17^{56}	523	21^{58}	735	18^{15}	389	23^{30}	669	20^{00}	435	—	-	17^{35}	605	22^{20}	746	19^{30}	458	12^{02}	670	7.
	5^{42}	574	10^{15}	776	5^{50}	500	10^{35}	773	6^{38}	385	—	—	7^{28}	452	0^{52}	650	6^{22}	599	10^{15}	707	8^{12}	444	0^{35}	690	
8.	18^{32}	586	23^{10}	755	18^{32}	516	23^{28}	735	19^{25}	383	12^{08}	675	20^{40}	415	13^{14}	693	18^{35}	586	23^{25}	709	21^{20}	445	13^{25}	690	8.
	7^{10}	594	11^{20}	757	7^{18}	497	11^{50}	716	7^{55}	385	0^{45}	665	9^{30}	414	1^{45}	700	7^{50}	575	12^{10}	700	10^{02}	424	1^{50}	706	
9.	20^{00}	594	23^{35}	712	19^{42}	482	—	—	20^{55}	387	13^{25}	656	22^{02}	435	14^{28}	699	20^{40}	569	—	—	22^{30}	433	14^{42}	708	9.
	8^{25}	592	—	—	7^{32}	492	0^{28}	684	9^{18}	407	2^{25}	677	10^{45}	446	2^{55}	722	9^{12}	556	1^{05}	721	11^{12}	424	3^{00}	730	
10.	20^{50}	604	12^{40}	720	21^{00}	508	12^{56}	775	21^{58}	415	14^{40}	694	23^{10}	466	15^{20}	730	21^{52}	550	13^{50}	726	23^{38}	428	15^{42}	725	10.
	9^{00}	617	1^{05}	735	9^{25}	495	1^{18}	741	10^{25}	400	2^{55}	694	11^{58}	486	4^{00}	746	10^{38}	540	2^{25}	734	12^{08}	419	4^{00}	734	
11.	21^{45}	**620**	13^{18}	770	21^{55}	495	13^{58}	754	22^{42}	404	15^{30}	696	—	—	16^{10}	742	23^{02}	534	15^{15}	732	—Ⓥ	-	16^{32}	728	11.
	9^{40}	597	1^{32}	731	10^{22}	494	2^{22}	737	11^{28}	400	3^{45}	719	0^{12}	500	4^{25}	744	11^{42}	520	3^{32}	744	0^{25}	418	4^{40}	745	
12.	22^{15}	592	14^{20}	742	22^{55}	484	14^{50}	737	23^{50}	404	16^{32}	705	12^{38}Ⓥ	522	17^{02}	756	—	-	16^{10}	729	12^{40}	416	17^{15}	746	12.
	10^{08}	**620**	2^{25}	791	11^{12}	476	3^{30}	715	12^{05}	400	4^{48}	729	1^{10}	600	5^{02}	761	0^{08}	514	4^{30}	725	1^{02}	419	5^{25}	766	
13.	23^{45}	599	15^{10}	**849**	23^{38}	472	15^{45}	724	—Ⓥ	—	16^{50}	733	13^{35}	637	18^{08}	782	12^{38}Ⓥ	501	17^{05}	729	13^{32}	423	17^{55}	750	13.
	-	—	3^{08}	759	—	-	4^{10}	715	0^{22}	399	5^{08}	**741**	1^{45}	679	6^{15}	822	0^{50}	495	5^{15}	751	1^{52}	420	6^{15}	754	
14.	12^{32}	554	16^{28}	837	12^{10}Ⓥ	456	16^{15}	670	12^{52}	400	17^{35}	733	14^{15}	**716**	18^{55}	**840**	13^{15}	491	17^{52}	748	14^{10}	424	18^{42}	754	14.
	0^{15}	585	4^{02}	781	0^{32}	438	4^{28}	**634**	1^{14}	394	5^{48}	714	2^{42}	707	6^{42}	830	1^{32}	486	6^{00}	757	2^{32}	426	7^{00}	**773**	
15.	12^{20}Ⓥ	561	16^{30}	786	12^{55}	425	17^{40}	668	13^{36}	385	18^{25}	705	15^{05}	652	19^{32}	809	14^{02}	479	18^{32}	747	14^{58}	438	19^{32}	760	15.
	0^{45}	553	4^{55}	772	0^{55}	434	5^{12}	694	1^{52}	385	6^{40}	729	3^{10}	667	7^{32}	814	2^{15}	474	6^{55}	762	3^{22}	426	7^{52}	747	
16.	13^{12}	544	17^{32}	744	13^{28}	421	17^{40}	660	14^{15}	389	19^{08}	721	15^{58}	660	19^{48}	779	14^{42}	475	19^{16}	747	15^{38}	425	20^{10}	744	16.
	1^{18}	545	5^{25}	744	1^{28}	406	6^{18}	682	2^{26}	392	7^{06}	734	4^{02}	636	8^{18}	786	3^{05}	458	7^{28}	746	4^{05}	419	8^{38}	724	
17.	13^{52}	534	18^{30}	773	13^{42}	415	18^{22}	744	14^{58}	387	19^{40}	711	16^{15}	642	20^{45}	779	15^{40}	454	19^{58}	725	16^{15}	418	21^{00}	724	17.
	1^{55}	546	6^{15}	765	2^{04}	421	6^{32}	737	3^{05}	388	7^{48}	733	4^{38}	626	9^{00}	790	3^{55}	437	8^{20}	713	5^{00}	414	9^{28}	691	
18.	14^{10}	542	18^{28}	776	14^{40}	402	19^{10}	699	15^{45}	376	20^{20}	684	17^{05}	621	21^{15}	770	16^{05}	425	20^{42}	711	17^{10}	401	21^{50}	691	18.
	2^{15}	534	6^{35}	777	2^{38}	389	7^{26}	730	4^{08}	355	8^{08}	625	5^{20}	609	9^{35}	770	4^{20}	426	9^{02}	732	5^{50}	391	10^{30}	643	
19.	14^{42}	526	19^{08}	759	15^{08}	416	19^{22}	740	16^{54}	**306**	21^{30}	**576**	17^{45}	605	22^{00}	754	16^{42}	427	21^{20}	723	17^{35}	406	22^{38}	695	19.
	2^{50}	516	7^{15}	760	3^{28}	399	7^{55}	700	4^{12}	341	9^{20}	651	6^{00}	601	10^{25}	748	5^{10}	420	9^{40}	709	6^{30}	401	10^{40}	679	
20.	15^{22}	506	19^{15}	**680**	16^{10}	363	20^{35}	**634**	17^{08}	355	22^{05}	620	18^{28}	595	22^{55}	747	17^{18}	425	22^{05}	715	18^{38}	414	23^{52}	725	20.
	2^{25}	520	7^{50}	781	4^{16}	349	9^{00}	644	5^{10}	350	10^{15}	627	7^{05}	589	11^{30}	742	5^{52}	415	10^{32}	712	7^{52}	410	—	-	
21.	16^{02}	509	21^{10}	783	16^{38}	350	21^{25}	637	17^{38}	355	22^{30}	630	19^{45}	589	—	-	17^{48}	445	22^{20}	749	20^{16}	424	12^{38}	705	21.
	4^{32}	504	8^{42}	747	4^{58}	**348**	10^{05}	657	6^{04}	347	10^{55}	655	8^{35}	582	0^{18}	760	6^{26}	482	11^{22}	780	9^{15}	404	1^{15}	724	
22.	16^{28}	489	21^{05}	745	17^{26}	365	22^{12}	645	18^{25}	370	23^{28}	653	21^{25}	576	13^{10}	760	19^{32}	454	—	—	21^{42}	400	14^{00}	693	22.
	4^{55}	496	9^{22}	760	5^{35}	356	10^{58}	689	7^{08}	390	11^{55}	691	10^{10}	565	1^{45}	761	8^{10}	418	0^{08}	730	10^{25}	384	2^{18}	685	
23.	17^{40}	464	22^{12}	721	18^{20}	372	23^{25}	670	19^{58}	425	—	-	22^{30}	565	14^{45}	754	20^{48}	439	13^{12}	736	22^{40}	388	15^{05}	667	23.
	5^{42}	466	10^{15}	745	6^{45}	369	11^{55}	700	8^{45}	442	0^{55}	711	11^{20}	555	3^{08}	775	9^{40}	419	1^{35}	750	11^{12}	390	3^{28}	695	
24.	18^{38}	454	23^{28}	734	19^{32}	375	—	—	21^{35}	456	13^{32}	716	23^{42}	544	15^{30}	755	22^{20}	421	14^{45}	731	23^{32}	388	16^{00}	690	24.
	7^{00}	473	11^{40}	747	8^{02}	371	0^{40}	686	10^{15}	451	2^{12}	720	—	—	4^{65}	768	10^{52}	400	2^{52}	727	11^{58}	389	4^{18}	697	
25.	20^{02}	446	—	—	20^{46}	365	13^{05}	695	22^{50}	461	14^{58}	702	12^{10}	534	16^{42}	756	22^{50}	435	15^{45}	707	—	—	16^{32}	691	25.
	8^{30}	447	1^{00}	721	9^{18}	376	1^{50}	697	11^{45}	491	3^{28}	709	0^{20}	530	4^{50}	777	11^{52}	405	3^{32}	754	0^{22}	383	4^{55}	682	
26.	21^{18}	452	13^{28}	765	22^{00}	376	14^{12}	714	-	—	16^{05}	680	12^{58}Ⓥ	509	17^{25}	754	—	-	16^{18}	699	12^{30}Ⓥ	378	17^{08}	679	26.
	9^{42}	453	1^{40}	754	10^{28}	383	2^{45}	724	0^{05}	470	4^{25}	675	1^{15}	500	5^{28}	747	0^{12}	385	4^{35}	666	0^{55}	**370**	5^{38}	684	
27.	22^{02}	453	14^{20}	745	22^{52}	376	15^{22}	754	12^{30}Ⓥ	480	16^{45}	629	13^{00}	454	17^{22}	632	12^{30}Ⓥ	**368**	17^{10}	**641**	13^{05}	375	17^{48}	698	27.
	10^{45}	456	2^{50}	773	11^{30}	376	3^{40}	734	1^{05}	470	5^{20}	635	2^{00}	442	6^{50}	673	0^{45}	369	5^{30}	677	1^{28}	374	6^{08}	706	
28.	23^{32}	473	15^{38}	836	23^{45}Ⓥ	386	16^{15}	744	13^{25}	476	17^{40}	636	13^{48}	464	18^{20}	745	12^{58}	376	17^{42}	674	13^{32}	382	18^{15}	716	28.
	—	—	4^{15}	794	—	—	4^{38}	756	1^{38}	485	6^{02}	670					1^{08}	394	5^{48}	732	1^{52}	381	6^{40}	722	
29.	12^{15}Ⓥ	439	16^{25}	771	12^{10}	402	17^{08}	769	14^{10}	500	18^{25}	648					13^{35}	435	18^{08}	746	14^{02}	385	18^{40}	728	29.
	0^{25}	418	5^{00}	747	0^{40}	419	5^{10}	768	2^{20}	502	7^{19}	660					1^{48}	465	6^{30}	760	2^{20}	381	7^{08}	707	
30.	12^{10}	403	17^{30}	744	13^{05}	410	17^{48}	736	14^{35}	500	19^{00}	634					14^{15}	490	18^{35}	745	14^{30}	375	19^{15}	699	30.
					1^{28}	419	6^{05}	757	2^{55}	481	7^{28}	661													
31.					13^{30}	464	18^{36}	726	15^{32}	474	19^{46}	644													31.
(n) Σ	(58)	29295	(58)	44080	(60)	25487	(60)	43341	(60)	25201	(60)	40983	(54)	28449	(54)	39441	(60)	29497	(60)	44300	(58)	24588	(58)	41017	(n) Σ

Zeitangaben: MESZ

PN = NN — 5,00 m nS

Tageswerte (cm) 1941

Tag	Mai Tnw Zeit	Mai Tnw cm	Mai Thw Zeit	Mai Thw cm	Juni Tnw Zeit	Juni Tnw cm	Juni Thw Zeit	Juni Thw cm	Juli Tnw Zeit	Juli Tnw cm	Juli Thw Zeit	Juli Thw cm	August Tnw Zeit	August Tnw cm	August Thw Zeit	August Thw cm	September Tnw Zeit	September Tnw cm	September Thw Zeit	September Thw cm	Oktober Tnw Zeit	Oktober Tnw cm	Oktober Thw Zeit	Oktober Thw cm	Tag
1.	2^{58}	365	7^{38}	694	3^{45}	406	8^{32}	717	4^{23}	372	9^{16}	723	5^{35}	379	10^{25}	714	7^{22}	420	—	—	8^{02}	399	1^{02}	694	1.
	14^{55}	376	19^{45}	713	15^{52}	413	20^{36}	737	16^{23}	383	21^{20}	**746**	17^{50}	387	22^{46}	731	20^{04}	405	12^{08}	719	21^{16}	387	13^{22}	718	
2.	3^{28}	376	8^{08}	691	4^{32}	424	9^{10}	705	5^{10}	372	9^{56}	706	6^{30}	392	11^{22}	698	8^{42}	394	0^{52}	698	9^{40}	380	2^{15}	694	2.
	15^{32}	374	20^{12}	685	16^{40}	443	21^{22}	731	17^{14}	374	22^{15}	721	18^{55}	388	23^{58}	721	21^{25}	395	13^{42}	707	22^{28}	370	14^{40}	712	
3.	4^{00}	365	8^{55}	669	5^{28}	450	10^{06}	685	5^{56}	365	10^{54}	703	7^{36}	399	—	—	10^{02}	411	2^{22}	724	10^{42}	383	3^{22}	695	3.
	16^{00}	380	21^{08}	716	17^{35}	**453**	22^{15}	712	18^{08}	376	22^{56}	722	20^{15}	399	12^{42}	727	22^{58}	399	14^{56}	736	23^{22}	370	15^{34}	729	
4.	4^{48}	381	9^{40}	696	6^{22}	440	11^{05}	695	6^{46}	373	11^{58}	731	9^{00}	390	1^{18}	721	11^{06}	394	3^{44}	716	11^{38}	362	4^{04}	686	4.
	16^{38}	**404**	21^{50}	731	18^{35}	439	23^{25}	720	19^{18}	**400**	—	—	21^{30}	381	13^{52}	712	23^{45}	395	16^{00}	736	—	—	16^{35}	710	
5.	5^{25}	399	10^{28}	702	7^{26}	429	—	—	8^{10}	380	0^{16}	744	10^{00}	385	2^{32}	701	—	—	4^{32}	735	0^{04}	359	4^{55}	699	5.
	17^{40}	401	22^{35}	710	19^{58}	434	12^{15}	706	20^{40}	382	13^{00}	717	22^{35}	416	15^{05}	752	12^{02} ☢	398	16^{48}	740	12^{16} ☢	359	17^{12}	711	
6.	6^{28}	383	11^{35}	695	8^{40}	426	0^{45}	731	9^{20}	360	1^{34}	724	11^{00}	406	3^{20}	728	0^{35}	385	5^{18}	721	6^{50}	350	5^{30}	667	6.
	18^{52}	390	—	—	21^{10}	424	13^{28}	715	21^{57}	358	14^{10}	703	23^{42}	473	16^{65}	**797**	12^{42}	385	17^{32}	752	12^{50}	**340**	17^{50}	692	
7.	7^{50}	382	0^{05}	715	9^{50}	416	1^{50}	735	10^{30}	362	2^{50}	718	—	—	4^{08}	786	1^{10}	387	5^{55}	743	1^{20}	344	6^{10}	685	7.
	20^{38}	396	13^{08}	719	22^{18}	416	14^{30}	730	23^{02}	361	15^{13}	729	12^{20} ☢	420	16^{52}	767	13^{10}	408	18^{04}	778	13^{28}	349	18^{25}	712	
8.	9^{20}	369	1^{22}	722	10^{50}	404	3^{00}	737	11^{38}	354	3^{55}	721	0^{40}	392	5^{26}	751	1^{46}	403	6^{30}	751	1^{42}	365	6^{32}	713	8.
	21^{50}	383	14^{18}	715	23^{20}	399	15^{30}	734	— ☢	—	16^{20}	733	13^{00}	384	17^{40}	756	13^{58}	404	18^{25}	775	13^{55}	369	18^{50}	730	
9.	10^{35}	363	2^{30}	717	11^{46}	386	3^{52}	726	0^{05}	356	4^{65}	729	1^{30}	368	6^{16}	730	2^{20}	397	6^{58}	725	2^{16}	373	7^{02}	714	9.
	22^{55}	369	15^{10}	707	— ☢	—	16^{32}	730	12^{20}	363	17^{15}	743	13^{38}	373	18^{32}	764	14^{30}	373	19^{16}	742	14^{20}	376	19^{10}	735	
10.	11^{32}	359	3^{30}	714	0^{20}	391	4^{58}	733	0^{58}	358	5^{45}	725	2^{16}	370	6^{58}	716	2^{46}	385	7^{35}	745	2^{40}	381	7^{14}	680	10.
	23^{52}	363	16^{10}	708	12^{32}	393	17^{25}	750	13^{10}	357	18^{08}	738	14^{22}	**363**	19^{20}	728	15^{00}	395	19^{48}	763	15^{00}	345	19^{45}	**642**	
11.	—	—	4^{30}	715	1^{12}	399	5^{50}	755	1^{52}	354	6^{38}	724	2^{45}	367	7^{38}	726	3^{20}	400	8^{00}	744	2^{24}	375	7^{44}	725	11.
	12^{20} ☢	359	17^{08}	733	13^{12}	435	18^{10}	**826**	14^{02}	354	18^{45}	741	15^{00}	372	19^{40}	727	15^{22}	411	20^{12}	766	15^{12}	411	19^{32}	702	
12.	0^{48}	370	5^{20}	730	2^{10}	437	6^{30}	780	2^{34}	**342**	7^{20}	726	3^{16}	373	7^{50}	712	3^{40}	425	8^{25}	772	3^{02}	421	8^{15}	728	12.
	13^{10}	364	17^{55}	732	14^{20}	410	18^{52}	775	14^{38}	354	19^{25}	745	15^{16}	382	20^{10}	760	16^{00}	444	20^{42}	**785**	16^{00}	427	20^{48}	720	
13.	1^{22}	367	6^{12}	736	2^{52}	389	7^{25}	739	3^{15}	357	8^{00}	713	3^{54}	400	8^{22}	714	4^{18}	443	8^{50}	742	4^{05}	459	8^{52}	741	13.
	13^{45}	372	18^{35}	747	14^{50}	396	19^{45}	788	15^{15}	358	20^{08}	741	16^{55}	388	20^{22}	709	16^{22}	422	21^{10}	724	16^{35}	484	21^{15}	719	
14.	2^{20}	370	7^{05}	745	3^{40}	407	8^{22}	760	3^{42}	374	8^{40}	721	3^{58}	387	9^{10}	730	4^{40}	406	9^{22}	705	4^{38}	499	9^{15}	720	14.
	14^{35}	372	19^{20}	738	15^{48}	407	20^{20}	758	15^{58}	372	20^{48}	741	15^{58}	**477**	20^{38}	796	16^{30}	420	21^{52}	758	17^{18}	500	22^{00}	696	
15.	3^{02}	367	7^{52}	736	4^{26}	409	9^{00}	711	4^{34}	366	9^{02}	684	5^{05}	437	9^{15}	709	5^{30}	**466**	10^{08}	738	5^{34}	505	10^{20}	741	15.
	15^{16}	380	20^{00}	**753**	16^{12}	421	21^{02}	775	16^{28}	355	21^{25}	726	17^{15}	386	22^{00}	702	18^{00}	435	22^{40}	667	17^{58}	539	22^{48}	754	
16.	3^{50}	374	8^{32}	732	4^{52}	440	9^{42}	763	5^{00}	371	9^{45}	696	5^{28}	386	10^{12}	697	6^{20}	401	11^{25}	684	7^{40}	494	11^{52}	696	16.
	16^{02}	389	20^{52}	744	17^{10}	434	21^{82}	758	17^{00}	378	22^{05}	725	17^{22}	406	22^{18}	720	19^{10}	411	—	—	19^{52}	462	—	—	
17.	4^{38}	369	9^{18}	704	5^{50}	400	10^{19}	**681**	5^{22}	389	10^{30}	706	6^{12}	402	10^{58}	678	8^{00}	410	0^{25}	687	8^{10}	500	0^{52}	716	17.
	16^{42}	367	21^{30}	717	17^{48}	387	22^{50}	729	17^{45}	394	22^{50}	719	18^{34}	393	23^{38}	683	20^{52}	407	13^{00}	700	21^{22}	475	12^{45}	767	
18.	5^{25}	**357**	10^{20}	680	6^{27}	393	11^{24}	688	6^{25}	383	11^{18}	689	7^{18}	392	—	—	9^{28}	413	1^{52}	700	9^{00}	484	1^{50}	715	18.
	17^{28}	365	22^{25}	706	18^{37}	386	23^{48}	723	18^{28}	376	23^{42}	696	20^{00}	387	12^{25}	**665**	22^{12}	410	14^{18}	721	21^{00}	515	14^{10}	732	
19.	6^{14}	361	11^{18}	**667**	7^{22}	390	—	—	7^{20}	374	—	—	8^{86}	405	1^{10}	694	10^{35}	404	3^{00}	709	10^{88}	**597**	3^{30}	**927**	19.
	18^{18}	375	23^{32}	712	19^{40}	388	12^{25}	693	19^{18}	391	12^{20}	**667**	21^{30}	388	13^{40}	691	23^{16}	394	15^{22}	716	23^{25}	510	14^{28}	829	
20.	7^{12}	374	—	—	8^{25}	376	0^{45}	706	8^{30}	385	0^{50}	717	9^{56}	390	2^{20}	699	11^{30}	393	3^{48}	711	11^{32}	515	3^{45}	760	20.
	19^{25}	382	12^{15}	687	20^{55}	376	13^{38}	691	21^{02}	375	13^{20}	692	22^{38}	385	14^{48}	711	—	—	16^{10}	718	— ●	—	16^{25}	832	
21.	8^{25}	365	0^{38}	705	9^{34}	370	1^{48}	707	9^{32}	375	2^{12}	694	10^{58}	390	3^{35}	713	0^{05}	383	4^{42}	715	0^{20}	554	4^{45}	836	21.
	20^{48}	369	13^{22}	676	22^{00}	371	14^{33}	700	22^{16}	385	14^{45}	718	23^{38}	389	15^{52}	735	12^{12} ●	383	17^{02}	735	12^{40}	555	17^{05}	827	
22.	9^{32}	361	1^{52}	706	10^{29}	359	2^{49}	700	10^{32}	381	3^{10}	706	11^{52}	385	4^{20}	724	0^{45}	378	5^{30}	723	1^{02}	538	5^{45}	844	22.
	21^{55}	371	14^{30}	682	22^{52}	**357**	15^{14}	696	23^{15}	378	15^{25}	724	— ●	—	16^{36}	735	12^{58}	383	17^{45}	739	13^{20}	550	17^{28}	810	
23.	10^{28}	363	2^{52}	707	11^{15}	359	3^{45}	701	11^{26}	381	3^{52}	701	0^{18}	385	5^{06}	743	1^{30}	375	6^{10}	720	1^{48}	517	6^{10}	794	23.
	22^{42}	363	15^{18}	677	23^{40}	365	16^{20}	710	—	—	16^{25}	740	12^{35}	394	17^{18}	743	13^{42}	381	18^{25}	733	14^{02}	514	18^{28}	797	
24.	11^{02}	375	3^{35}	717	11^{56}	365	4^{23}	708	0^{02}	384	4^{48}	727	1^{12}	376	5^{50}	725	2^{12}	372	6^{52}	716	2^{35}	504	6^{50}	754	24.
	23^{28}	367	15^{52}	713	— ●	—	16^{50}	726	12^{12} ●	380	17^{08}	734	13^{18}	384	18^{10}	764	14^{25}	380	19^{06}	731	14^{52}	492	19^{20}	766	
25.	11^{55}	358	4^{20}	701	0^{26}	367	5^{07}	718	0^{50}	364	5^{35}	707	1^{50}	393	6^{38}	748	2^{50}	373	7^{28}	730	3^{15}	495	7^{42}	760	25.
	—	—	16^{48}	700	12^{29}	363	17^{28}	730	12^{58}	355	17^{48}	724	14^{08}	387	18^{40}	739	15^{05}	365	19^{50}	736	15^{38}	495	20^{05}	764	
26.	0^{12}	362	4^{52}	703	1^{06}	362	5^{50}	727	1^{30}	353	6^{15}	702	2^{35}	372	7^{25}	722	3^{22}	377	8^{05}	726	3^{42}	500	8^{18}	805	26.
	12^{25} ●	358	17^{15}	698	13^{00}	373	17^{56}	738	13^{38}	350	18^{28}	719	14^{35}	391	19^{35}	768	15^{42}	375	20^{32}	720	16^{22}	519	20^{55}	793	
27.	0^{48}	361	5^{35}	705	1^{34}	369	6^{29}	738	2^{05}	346	6^{58}	705	3^{08}	406	7^{48}	750	4^{10}	371	8^{50}	695	4^{40}	514	9^{02}	766	27.
	12^{50}	370	17^{38}	716	13^{45}	386	18^{38}	757	14^{10}	362	19^{00}	738	15^{15}	421	20^{05}	781	16^{22}	363	21^{15}	709	17^{15}	490	21^{52}	712	
28.	1^{28}	358	6^{05}	696	2^{14}	374	6^{58}	737	2^{42}	366	7^{18}	725	4^{00}	414	8^{22}	726	4^{56}	349	9^{40}	659	4^{25}	516	9^{40}	780	28.
	13^{38}	**357**	18^{18}	713	14^{24}	388	19^{29}	774	14^{50}	373	19^{42}	738	16^{05}	396	20^{35}	734	17^{30}	336	22^{16}	634	18^{05}	519	22^{30}	755	
29.	1^{52}	363	6^{42}	710	2^{40}	406	7^{42}	776	3^{18}	364	8^{12}	716	4^{10}	423	8^{58}	740	5^{45}	**334**	10^{45}	**626**	6^{20}	539	10^{50}	764	29.
	13^{52}	377	18^{50}	736	15^{11}	412	19^{48}	775	15^{40}	365	20^{22}	727	16^{35}	436	21^{10}	753	18^{02}	351	23^{22}	676	19^{20}	519	23^{30}	719	
30.	2^{30}	388	7^{15}	730	3^{40}	378	8^{20}	730	4^{06}	367	9^{00}	714	5^{10}	436	9^{40}	735	6^{32}	377	11^{45}	696	7^{35}	518	—	—	30.
	14^{38}	390	19^{25}	740	15^{40}	383	20^{36}	756	16^{15}	373	21^{10}	736	17^{30}	435	22^{15}	752	19^{38}	380	—	—	21^{00}	525	12^{28}	734	
31.	3^{10}	391	7^{50}	713					4^{50}	371	9^{40}	713	6^{05}	437	10^{50}	750					9^{18}	530	1^{32}	705	31.
	15^{10}	397	19^{58}	741					17^{00}	373	21^{55}	731	18^{38}	436	23^{30}	736					22^{10}	530	13^{50}	746	
(n)Σ	(60)	22376	(60)	42718	(58)	23173	(58)	42432	(60)	22154	(60)	43182	(60)	23854	(60)	43839	(58)	22334	(57)	41172	(50)	27553	(60)	44469	(n)Σ

Zeitangaben: MESZ

PN = NN — 5,00 m nS

Tageswerte (cm) 1942

Tag	November Tnw Zeit	cm	Thw Zeit	cm	Dezember Tnw Zeit	cm	Thw Zeit	cm	Januar Tnw Zeit	cm	Thw Zeit	cm	Februar Tnw Zeit	cm	Thw Zeit	cm	März Tnw Zeit	cm	Thw Zeit	cm	April Tnw Zeit	cm	Thw Zeit	cm	Tag
1.	10^{26}	529	2^{30}	717	10^{40}	375	2^{48}	**649**	11^{32}	466	3^{42}	750	—	—	4^{35}	683	10^{55}	373	3^{35}	701	0^{02}	472	4^{35}	738	1.
	23^{05}	523	14^{48}	734	22^{58}	**373**	15^{15}	655	23^{45}	466	16^{08}	746	12^{20} ☹	345	17^{05}	656	23^{22}	367	15^{58}	706	12^{18} ☹	475	17^{08}	775	
2.	11^{12}	520	3^{28}	710	11^{10}	387	3^{40}	673	—	—	4^{22}	753	0^{35}	325	5^{15}	657	—	—	4^{18}	705	0^{48}	485	5^{02}	782	2.
	23^{40}	519	15^{45}	732	23^{22}	399	15^{68}	716	12^{05} ☹	478	16^{40}	758	13^{10}	311	17^{42}	644	12^{05}	340	16^{48}	684	12^{55}	496	17^{42}	**822**	
3.	11^{52}	520	4^{12}	730	11^{42}	407	4^{06}	724	0^{30}	488	4^{55}	750	1^{20}	315	5^{55}	671	0^{20}	334	4^{58}	676	1^{35}	517	5^{35}	786	3.
	—	—	16^{25}	755	23^{56} ☹	394	16^{26}	720	12^{58}	486	17^{22}	736	13^{48}	317	18^{15}	634	12^{46} ☹	324	17^{28}	675	13^{50}	495	18^{12}	769	
4.	0^{22}	519	4^{50}	729	—	—	4^{45}	718	1^{02}	494	5^{26}	762	2^{04}	**300**	6^{35}	624	1^{02}	325	5^{45}	685	2^{15}	493	6^{32}	743	4.
	12^{35} ☹	507	16^{68}	755	12^{16}	390	17^{15}	727	13^{35}	504	18^{02}	741	14^{22}	306	19^{12}	645	13^{30}	324	18^{12}	647	14^{38}	497	19^{05}	738	
5.	0^{48}	514	5^{15}	752	0^{40}	396	5^{10}	734	1^{35}	508	6^{02}	755	2^{28}	337	7^{10}	680	2^{00}	303	6^{02}	584	2^{52}	499	7^{15}	746	5.
	13^{02}	504	17^{35}	757	13^{08}	393	17^{40}	727	14^{15}	508	18^{12}	**769**	15^{02}	337	19^{36}	655	14^{18}	286	18^{40}	575	15^{15}	504	19^{42}	745	
6.	1^{18}	507	5^{42}	764	1^{12}	406	5^{45}	733	2^{15}	**511**	6^{45}	764	3^{02}	340	7^{48}	681	2^{30}	294	7^{15}	578	3^{30}	504	7^{56}	764	6.
	13^{26}	509	18^{02}	795	13^{32}	406	18^{08}	718	14^{42}	500	19^{16}	750	15^{32}	344	20^{20}	660	15^{05}	294	19^{20}	541	15^{45}	512	20^{10}	758	
7.	1^{25}	545	6^{05}	829	1^{28}	412	5^{50}	740	2^{56}	510	7^{22}	759	3^{48}	339	8^{28}	669	3^{25}	278	7^{58}	554	4^{18}	500	8^{42}	727	7.
	14^{05}	566	18^{42}	866	13^{38}	430	18^{42}	800	15^{16}	509	19^{52}	736	16^{10}	344	20^{58}	666	15^{25}	279	20^{20}	626	16^{22}	499	20^{48}	754	
8.	2^{38}	**579**	7^{15}	**876**	2^{00}	499	7^{06}	843	3^{30}	501	8^{02}	748	4^{20}	349	9^{10}	670	3^{10}	334	8^{15}	710	4^{48}	509	9^{15}	753	8.
	15^{00}	573	19^{20}	830	14^{50}	516	19^{00}	794	16^{02}	499	20^{28}	730	16^{50}	346	21^{46}	672	15^{46}	364	20^{30}	692	16^{50}	515	21^{30}	744	
9.	3^{05}	565	9^{05}	811	2^{48}	485	7^{18}	771	4^{00}	495	8^{40}	740	5^{05}	355	9^{58}	682	4^{00}	328	9^{00}	692	5^{40}	505	10^{15}	729	9.
	15^{22}	540	19^{30}	749	15^{15}	467	19^{48}	754	16^{35}	484	21^{15}	707	17^{36}	359	22^{20}	680	16^{25}	354	21^{25}	702	18^{22}	510	22^{55}	731	
10.	3^{26}	529	7^{26}	717	3^{25}	479	7^{48}	785	4^{30}	473	9^{18}	719	5^{52}	358	10^{58}	679	4^{45}	360	9^{42}	716	6^{55}	506	11^{35}	701	10.
	11^{25}	514	19^{30}	629	15^{48}	483	20^{20}	748	17^{10}	465	22^{15}	694	18^{42}	368	23^{45}	693	17^{10}	369	22^{08}	696	19^{12}	**540**	—	—	
11.	4^{26}	506	7^{25}	609	4^{05}	485	8^{35}	758	5^{30}	445	10^{20}	710	6^{48}	379	11^{58}	702	5^{32}	368	10^{42}	694	8^{25}	519	0^{35}	751	11.
	16^{40}	497	19^{35}	**534**	16^{20}	495	21^{25}	766	17^{56}	435	23^{06}	694	19^{38}	386	—	—	17^{50}	390	23^{10}	709	21^{25}	505	12^{48}	758	
12.	4^{20}	498	8^{05}	605	4^{50}	516	9^{05}	755	6^{30}	425	11^{20}	706	8^{10}	390	0^{40}	695	6^{45}	385	11^{45}	682	10^{06}	490	1^{42}	747	12.
	16^{55}	490	20^{58}	626	17^{32}	491	22^{10}	715	19^{25}	413	—	—	21^{12}	408	13^{40}	698	19^{35}	355	—	—	22^{32}	485	14^{40}	712	
13.	5^{30}	494	8^{45}	580	5^{25}	514	11^{05}	810	7^{50}	385	0^{10}	671	9^{25}	431	2^{18}	715	9^{00}	307	0^{15}	635	11^{20}	468	2^{50}	716	13.
	18^{25}	461	21^{45}	567	18^{58}	542	22^{50}	767	20^{35}	367		644	22^{40}	**483**	15^{20}	790	21^{30}	**272**	13^{10}	**523**	23^{30}	455	15^{40}	666	
14.	6^{30}	455	10^{10}	582	7^{20}	516	11^{30}	737	9^{15}	460	1^{35}	642	11^{12}	421	2^{52}	**793**	9^{52}	319	2^{15}	560	11^{58}	437	3^{50}	687	14.
	19^{15}	445	23^{25}	597	20^{10}	499	—	—	21^{48}	364	13^{40}	657	23^{45}	401	15^{52}	756	22^{12}	345	14^{56}	637	—	—	16^{30}	705	
15.	7^{52}	470	12^{20}	662	6^{55}	552	0^{32}	723	10^{28}	370	2^{45}	650	—	—	4^{16}	733	11^{00}	340	3^{12}	695	0^{15}	450	4^{42}	718	15.
	21^{00}	460	—	—	20^{52}	517	11^{20}	747	23^{00}	326	15^{12}	637	12^{20} ●	361	17^{00}	707	23^{15}	350	15^{50}	685	12^{36} ●	450	17^{15}	734	
16.	9^{08}	478	1^{45}	659	9^{30}	534	1^{32}	772	11^{42}	310	3^{46}	611	0^{45}	354	5^{20}	717	11^{50}	350	4^{08}	708	0^{56}	445	5^{20}	725	16.
	22^{10}	472	13^{45}	702	22^{30}	543	13^{52}	786	23^{56} ●	319	16^{15}	579	13^{12}	353	17^{40}	700	—	—	16^{40}	689	13^{10}	427	17^{48}	716	
17.	10^{02}	458	2^{22}	662	10^{50}	544	2^{35}	787	—	—	4^{50}	619	1^{25}	350	5^{55}	697	0^{10}	368	4^{58}	729	1^{35}	418	6^{05}	721	17.
	22^{42}	450	14^{45}	725	23^{38}	542	15^{10}	786	12^{18}	342	17^{20}	675	14^{00}	340	18^{25}	648	12^{36} ●	395	17^{35}	710	13^{45}	414	18^{18}	715	
18.	10^{46}	448	3^{22}	712	11^{58}	540	3^{42}	795	0^{35}	350	5^{40}	689	1^{55}	333	6^{45}	694	0^{55}	408	5^{30}	732	2^{05}	405	6^{40}	709	18.
	23^{40}	458	15^{26}	759	— ●	—	16^{15}	776	13^{15}	341	18^{15}	657	14^{28}	344	19^{10}	676	13^{28}	436	18^{00}	730	14^{10}	403	19^{00}	691	
19.	12^{02}	450	4^{05}	752	0^{25}	530	4^{45}	775	1^{22}	340	6^{22}	671	2^{30}	340	7^{15}	701	1^{38}	444	6^{10}	748	2^{28}	398	7^{05}	712	19.
	— ●	—	15^{30}	764	12^{55}	528	17^{15}	769	13^{56}	338	18^{52}	624	14^{58}	346	19^{45}	677	13^{56}	519	18^{14}	780	14^{35}	405	19^{15}	727	
20.	0^{30}	449	5^{00}	767	1^{06}	537	5^{30}	791	2^{32}	314	7^{18}	641	3^{12}	340	8^{00}	703	2^{25}	572	6^{30}	751	2^{45}	409	7^{35}	722	20.
	12^{55}	448	17^{20}	765	13^{55}	544	18^{06}	757	14^{55}	315	19^{42}	608	15^{30}	355	19^{08}	678	14^{50}	576	18^{35}	742		407	19^{40}	735	
21.	1^{20}	441	5^{50}	738	2^{10}	535	6^{25}	769	3^{00}	315	8^{05}	645	3^{45}	337	8^{20}	660	2^{58}	579	7^{10}	762	3^{20}	404	8^{02}	726	21.
	13^{50}	425	18^{16}	721	14^{32}	535	18^{58}	770	15^{28}	324	20^{16}	615	15^{58}	336	20^{32}	636	15^{20}	590	19^{25}	754	15^{18}	409	20^{10}	730	
22.	2^{10}	419	6^{40}	710	2^{40}	542	6^{58}	800	3^{32}	326	8^{42}	641	3^{56}	336	9^{00}	666	3^{32}	595	7^{35}	764	3^{52}	400	8^{50}	702	22.
	14^{28}	417	19^{10}	730	15^{20}	545	19^{45}	776	15^{58}	331	20^{56}	635	16^{10}	365	21^{08}	680	15^{48}	605	19^{50}	762	15^{52}	399	20^{42}	725	
23.	2^{42}	430	7^{06}	724	3^{10}	541	8^{20}	849	4^{16}	334	9^{05}	635	4^{10}	367	9^{10}	699	4^{10}	625	8^{20}	776	4^{25}	398	9^{15}	692	23.
	15^{26}	411	20^{00}	664	16^{20}	549	20^{20}	764	16^{42}	314	21^{20}	579	16^{45}	380	21^{36}	693	16^{25}	669	20^{45}	808	16^{25}	402	21^{18}	705	
24.	3^{28}	409	8^{05}	731	3^{50}	530	8^{20}	800	5^{62}	308	9^{30}	534	5^{05}	383	10^{10}	675	4^{45}	702	8^{45}	816	5^{05}	389	10^{00}	659	24.
	16^{00}	428	20^{40}	721	16^{30}	542	21^{35}	838	16^{55}	**286**	21^{58}	530	17^{22}	379	22^{25}	662	16^{56}	**723**	20^{55}	822	17^{02}	387	22^{10}	658	
25.	4^{10}	434	8^{48}	744	4^{30}	**579**	9^{45}	**880**	5^{42}	312	10^{08}	**505**	5^{40}	373	10^{52}	639	5^{10}	720	9^{20}	819	6^{00}	364	10^{50}	613	25.
	16^{50}	430	21^{42}	683	17^{25}	577	21^{14}	763	17^{25}	315	22^{16}	537	18^{16}	369	23^{40}	**620**	17^{30}	718	21^{40}	**829**	16^{08}	361	23^{15}	620	
26.	4^{46}	436	9^{45}	773	5^{10}	520	9^{50}	753	6^{28}	383	11^{15}	542	6^{55}	359	—	—	5^{48}	694	10^{15}	796	7^{15}	350	—	—	26.
	17^{50}	446	22^{15}	686	18^{02}	497	23^{12}	726	17^{55}	381	—	—	19^{56}	361	12^{32}	**620**	18^{20}	668	22^{32}	755	19^{35}	360	12^{30}	617	
27.	5^{58}	415	10^{50}	701	6^{02}	515	11^{00}	782	7^{15}	442	0^{10}	586	8^{52}	347	1^{05}	634	7^{00}	625	11^{20}	725	8^{46}	350	0^{55}	653	27.
	18^{30}	415	23^{30}	680	19^{05}	528	23^{18}	730	19^{45}	439	12^{25}	617	21^{25}	344	14^{05}	636	19^{32}	600	—	—	21^{30}	349	13^{50}	644	
28.	7^{08}	417	11^{58}	705	7^{28}	495	12^{02}	708	8^{28}	405	0^{25}	582	10^{10}	350	2^{40}	667	8^{36}	578	0^{20}	732	10^{12}	326	2^{05}	635	28.
	19^{50}	415	—	—	20^{05}	482	—	—	20^{50}	455	14^{05}	626	22^{25}	355	14^{52}	664	21^{05}	556	12^{46}	720	22^{50}	333	15^{10}	630	
29.	8^{12}	420	0^{46}	693	7^{55}	490	0^{42}	693	9^{30}	433	1^{55}	674					10^{15}	522	1^{36}	705	11^{02}	**322**	3^{15}	**611**	29.
	21^{05}	404	13^{00}	707	21^{22}	499	13^{30}	777	21^{58}	372	14^{28}	658					22^{20}	508	14^{40}	675	23^{22}	329	16^{00}	631	
30.	9^{32}	392	1^{55}	669	9^{35}	479	1^{50}	727	10^{45}	392	3^{18}	676					10^{50}	501	2^{56}	714	11^{52}	345	4^{20}	678	30.
	22^{12}	**383**	14^{12}	680	22^{15}	468	14^{25}	727	23^{06}	334	15^{38}	665					23^{15}	497	15^{36}	729	— ☹	—	16^{42}	710	
31.					10^{42}	470	2^{58}	735	11^{30}	316	3^{45}	637					11^{42}	484	3^{45}	739					31.
					23^{00}	469	15^{15}	736	23^{42}	354	16^{35}	655					—	—	16^{20}	721					
(n) Σ	(58)	27356	(58)	41346	(60)	29453	(60)	45394	(60)	24175	(60)	40026	(54)	19251	(54)	36632	(59)	26488	(60)	42207	(58)	25400	(58)	41311	(n) Σ

Zeitangaben: MESZ

PN = NN — 5,00 m nS

Tageswerte (cm) 1942

Tag	Mai Tnw Zeit	Mai Tnw cm	Mai Thw Zeit	Mai Thw cm	Juni Tnw Zeit	Juni Tnw cm	Juni Thw Zeit	Juni Thw cm	Juli Tnw Zeit	Juli Tnw cm	Juli Thw Zeit	Juli Thw cm	August Tnw Zeit	August Tnw cm	August Thw Zeit	August Thw cm	September Tnw Zeit	September Tnw cm	September Thw Zeit	September Thw cm	Oktober Tnw Zeit	Oktober Tnw cm	Oktober Thw Zeit	Oktober Thw cm	Tag
1.	0^{15}	354	5^{00}	718	1^{20}	365	6^{08}	746	2^{00}	354	6^{55}	722	3^{24}	394	7^{58}	716	4^{00}	359	8^{50}	695	3^{55}	362	8^{36}	687	1.
	12^{32}	355	17^{28}	732	13^{45}	374	18^{32}	739	14^{10}	359	19^{10}	751	15^{25}	386	20^{10}	750	15^{56}	364	20^{55}	722	16^{00}	360	21^{10}	703	
2.	0^{55}	367	5^{22}	734	2^{20}	**354**	6^{58}	713	2^{55}	357	7^{45}	719	3^{52}	388	8^{30}	715	4^{22}	372	9^{15}	715	4^{13}	387	9^{10}	709	2.
	13^{12}	365	17^{55}	746	14^{32}	356	19^{18}	739	15^{08}	359	20^{00}	736	15^{50}	388	20^{45}	744	16^{33}	382	21^{40}	732	16^{35}	392	21^{35}	692	
3.	1^{38}	365	6^{20}	746	3^{08}	359	7^{48}	722	3^{45}	**344**	8^{28}	690	4^{18}	392	9^{20}	720	4^{58}	388	9^{48}	689	4^{54}	384	9^{55}	681	3.
	13^{58}	380	18^{45}	**766**	15^{18}	365	20^{02}	742	15^{48}	345	20^{44}	729	16^{40}	394	21^{30}	744	17^{11}	366	22^{18}	667	17^{11}	386	22^{30}	668	
4.	2^{30}	385	6^{52}	748	3^{54}	370	8^{38}	716	4^{22}	347	9^{24}	695	5^{18}	395	9^{56}	718	5^{01}	380	10^{18}	684	5^{38}	382	10^{55}	658	4.
	14^{40}	376	19^{30}	752	16^{02}	380	20^{45}	742	16^{28}	353	21^{28}	726	17^{20}	400	22^{18}	745	17^{30}	399	23^{00}	715	18^{30}	367	23^{55}	**646**	
5.	3^{20}	364	7^{58}	729	4^{42}	383	9^{22}	708	5^{00}	353	9^{58}	694	5^{58}	**412**	10^{40}	716	6^{25}	399	11^{40}	682	6^{39}	404	—	—	5.
	15^{30}	364	20^{20}	745	16^{52}	390	21^{45}	730	17^{10}	360	22^{12}	720	17^{58}	406	23^{10}	728	19^{07}	386	—	—	19^{58}	386	12^{10}	695	
6.	3^{58}	368	8^{40}	732	5^{45}	375	10^{28}	687	5^{50}	351	10^{50}	**683**	6^{50}	405	11^{38}	701	7^{18}	412	0^{10}	652	8^{20}	414	1^{14}	682	6.
	16^{02}	391	20^{54}	754	17^{48}	375	22^{42}	711	17^{45}	366	23^{00}	740	19^{08}	397	—	—	20^{53}	431	13^{10}	739	21^{30}	409	13^{54}	740	
7.	4^{40}	382	9^{25}	722	6^{24}	363	11^{45}	685	6^{42}	376	11^{40}	685	7^{52}	396	0^{16}	710	9^{28}	395	1^{48}	713	10^{03}	371	2^{24}	683	7.
	16^{36}	400	21^{40}	751	18^{22}	**412**	23^{45}	747	18^{50}	373	—	—	20^{28}	390	12^{40}	694	22^{10}	381	14^{32}	706	22^{32}	**349**	15^{00}	666	
8.	5^{45}	380	10^{35}	690	7^{30}	394	—	—	7^{38}	370	0^{02}	708	9^{02}	388	1^{20}	695	10^{20}	381	3^{11}	688	10^{50}	379	3^{37}	695	8.
	17^{45}	373	22^{52}	712	19^{28}	**412**	12^{15}	702	20^{00}	378	12^{40}	692	21^{41}	385	13^{58}	693	22^{59}	385	15^{32}	712	23^{02}	409	15^{47}	724	
9.	6^{48}	354	11^{55}	660	8^{38}	399	0^{50}	742	8^{48}	373	1^{12}	718	10^{12}	375	2^{24}	692	11^{19}	375	3^{54}	712	11^{24}	430	4^{00}	759	9.
	18^{55}	360	—	—	20^{42}	407	13^{25}	710	21^{12}	367	13^{40}	688	22^{40}	387	15^{10}	704	23^{49}	382	16^{22}	725	—	—	16^{25}	775	
10.	8^{02}	349	0^{12}	695	9^{32}	386	1^{36}	735	9^{58}	370	2^{20}	706	11^{05}	383	3^{35}	725	12^{00}	385	4^{42}	727	0^{03}	415	4^{47}	744	10.
	20^{20}	361	13^{10}	660	21^{55}	386	14^{28}	709	22^{20}	365	14^{50}	696	23^{35}	374	15^{45}	715	— ●	—	16^{53}	737	12^{15} ●	417	17^{22}	770	
11.	9^{20}	350	1^{28}	695	10^{25}	384	2^{55}	726	10^{52}	346	3^{25}	687	11^{35}	361	4^{18}	678	0^{35}	368	5^{24}	705	0^{30}	436	5^{25}	791	11.
	21^{35}	363	14^{20}	676	23^{00}	376	15^{30}	720	23^{00}	392	16^{12}	701	—	—	16^{45}	725	12^{42}	360	17^{35}	736	12^{55}	426	17^{42}	772	
12.	10^{20}	365	2^{36}	722	11^{28}	359	3^{42}	709	11^{52}	434	4^{30}	768	0^{15}	386	4^{55}	714	1^{05}	372	5^{57}	736	1^{22}	395	6^{02}	747	12.
	22^{38}	374	15^{18}	714	23^{42}	**354**	16^{10}	697	23^{68}	414	16^{20}	760	12^{20} ●	389	17^{06}	742	13^{22}	370	18^{12}	734	13^{40}	377	18^{20}	739	
13.	11^{10}	374	3^{28}	735	11^{58}	358	4^{35}	700	12^{20}	404	4^{50}	756	0^{66}	384	5^{35}	716	1^{51}	360	6^{41}	706	2^{03}	366	6^{49}	730	13.
	23^{30}	371	15^{52}	715	— ●	—	16^{50}	706	— ●	—	16^{56}	741	13^{00}	378	17^{45}	742	13^{55}	354	18^{50}	721	14^{12}	383	19^{05}	763	
14.	11^{52}	369	4^{16}	720	0^{18}	360	5^{10}	710	0^{44}	378	5^{25}	725	1^{33}	378	6^{15}	721	2^{24}	348	7^{13}	686	2^{42}	390	7^{15}	739	14.
	—	—	16^{42}	719	12^{30}	367	17^{28}	724	12^{50}	382	17^{45}	746	13^{40}	372	18^{20}	736	14^{38}	**338**	19^{25}	695	14^{57}	375	19^{40}	713	
15.	0^{10}	371	5^{02}	726	1^{00}	370	5^{48}	720	1^{20}	386	6^{02}	732	2^{10}	366	6^{50}	716	3^{00}	340	7^{52}	691	3^{13}	362	8^{15}	725	15.
	12^{28} ●	371	17^{18}	722	13^{02}	381	18^{02}	745	13^{28}	395	18^{20}	749	14^{15}	366	18^{55}	728	15^{00}	353	20^{08}	768	15^{14}	404	20^{26}	786	
16.	0^{55}	374	5^{32}	709	1^{32}	392	6^{16}	738	2^{02}	384	6^{45}	716	2^{50}	**348**	7^{30}	693	3^{19}	402	8^{30}	772	3^{25}	456	8^{00}	817	16.
	13^{00}	366	17^{52}	716	13^{40}	392	18^{30}	753	14^{12}	375	18^{52}	720	14^{45}	360	19^{38}	732	15^{43}	439	20^{45}	**806**	15^{55}	**492**	20^{43}	803	
17.	1^{30}	357	6^{08}	713	2^{00}	407	6^{45}	737	2^{35}	369	7^{16}	711	3^{15}	373	8^{00}	726	4^{09}	**440**	8^{48}	771	4^{49}	448	9^{30}	796	17.
	13^{30}	371	18^{20}	735	14^{14}	398	19^{00}	736	14^{40}	385	19^{26}	743	15^{35}	372	20^{15}	718	16^{10}	424	21^{25}	773	17^{25}	425	21^{55}	744	
18.	1^{58}	373	6^{35}	721	2^{38}	390	7^{25}	731	3^{05}	380	7^{62}	732	4^{06}	358	8^{50}	707	4^{52}	430	9^{40}	757	5^{27}	405	10^{26}	730	18.
	14^{05}	369	19^{02}	708	14^{38}	395	19^{38}	752	15^{10}	396	19^{58}	750	16^{08}	371	20^{50}	724	17^{22}	404	22^{11}	722	18^{15}	398	23^{30}	728	
19.	2^{35}	350	7^{20}	695	3^{12}	402	8^{12}	737	3^{40}	385	8^{18}	714	4^{38}	365	9^{22}	691	5^{32}	383	10^{46}	713	6^{55}	402	11^{50}	717	19.
	13^{58}	**404**	18^{65}	739	15^{20}	405	20^{08}	740	15^{50}	386	20^{42}	739	16^{43}	359	21^{45}	709	18^{06}	408	23^{15}	737	19^{45}	378	—	—	
20.	2^{52}	375	7^{28}	708	3^{50}	381	8^{40}	704	4^{22}	384	9^{15}	713	5^{16}	366	10^{16}	707	7^{08}	400	11^{59}	700	8^{16}	384	0^{45}	685	20.
	15^{00}	369	19^{52}	726	15^{52}	383	20^{48}	721	16^{20}	390	21^{20}	745	17^{22}	384	22^{30}	726	19^{52}	366	—	—	21^{15}	378	13^{25}	714	
21.	3^{32}	367	8^{20}	704	4^{30}	370	9^{20}	689	4^{59}	390	10^{00}	734	6^{13}	382	11^{10}	702	7^{55}	365	0^{58}	**647**	9^{40}	394	2^{20}	700	21.
	15^{28}	380	20^{26}	730	16^{35}	371	21^{36}	710	17^{12}	415	21^{55}	755	18^{38}	372	23^{37}	702	21^{25}	361	13^{19}	701	21^{37}	447	14^{45}	740	
22.	4^{05}	377	9^{06}	700	5^{15}	361	10^{15}	**671**	5^{48}	388	10^{32}	694	7^{20}	364	—	—	9^{40}	370	2^{16}	677	11^{15}	448	3^{00}	**827**	22.
	16^{05}	378	21^{10}	712	17^{32}	364	22^{40}	699	17^{58}	390	22^{65}	728	19^{55}	364	12^{25}	**672**	22^{32}	363	14^{48}	700	23^{18}	395	15^{20}	743	
23.	4^{45}	364	9^{45}	676	6^{18}	357	11^{20}	674	6^{10}	415	11^{30}	744	8^{40}	374	1^{10}	698	10^{56}	395	3^{41}	726	11^{28}	435	4^{09}	744	23.
	16^{46}	367	22^{00}	700	18^{28}	364	23^{40}	709	18^{45}	**450**	—	—	21^{35}	374	13^{40}	714	23^{31}	387	15^{50}	741	—	—	16^{15}	794	
24.	5^{40}	360	10^{32}	**644**	7^{18}	369	—	—	7^{58}	448	0^{08}	**780**	10^{07}	376	2^{32}	714	11^{49}	386	4^{24}	719	0^{06}	444	4^{36}	760	24.
	17^{18}	378	22^{26}	727	19^{42}	382	12^{28}	696	20^{38}	405	12^{28}	735	22^{53}	369	15^{06}	718	— ♁	—	16^{45}	759	12^{23} ♁	438	17^{06}	753	
25.	6^{32}	387	11^{38}	692	8^{32}	387	1^{00}	734	9^{10}	414	1^{08}	718	11^{25}	355	3^{49}	716	0^{28}	388	5^{16}	727	0^{31}	442	5^{16}	766	25.
	19^{05}	383	23^{58}	680	20^{58}	408	13^{25}	726	21^{48}	432	14^{15}	719	23^{55}	354	16^{15}	720	12^{43}	378	17^{32}	750	12^{58}	458	17^{15}	772	
26.	8^{08}	**345**	—	—	9^{32}	399	2^{02}	755	10^{22}	430	2^{32}	744	—	—	4^{44}	711	1^{16}	371	6^{03}	724	1^{21}	434	5^{40}	705	26.
	20^{15}	379	13^{06}	663	22^{15}	399	14^{40}	758	23^{00}	429	15^{00}	746	12^{20} ♁	355	17^{03}	733	13^{26}	369	18^{14}	743	13^{10}	433	18^{02}	726	
27.	8^{25}	373	1^{12}	695	10^{40}	390	3^{05}	757	11^{30}	417	3^{38}	744	0^{53}	351	5^{40}	716	1^{55}	364	6^{39}	718	2^{10}	409	6^{43}	709	27.
	21^{42}	368	13^{32}	708	23^{12}	392	15^{40}	**764**	— ♁	—	16^{05}	740	13^{05}	355	17^{62}	745	14^{07}	360	18^{50}	731	14^{10}	443	18^{35}	735	
28.	10^{20}	349	2^{28}	706	11^{42}	378	4^{00}	755	0^{05}	417	4^{50}	757	1^{40}	360	6^{26}	720	2^{23}	362	7^{01}	695	2^{15}	429	6^{52}	741	28.
	22^{32}	379	15^{08}	710	— ♁	—	16^{32}	744	12^{25}	436	17^{02}	775	13^{40}	356	18^{35}	750	14^{45}	340	19^{35}	680	14^{40}	419	19^{10}	731	
29.	1^{10}	355	3^{12}	708	0^{10}	370	5^{00}	748	1^{10}	414	5^{35}	736	2^{19}	356	7^{05}	726	2^{37}	361	7^{34}	710	2^{57}	408	7^{35}	718	29.
	23^{40}	360	15^{58}	725	12^{35}	374	17^{30}	744	13^{19}	406	17^{55}	764	14^{23}	363	19^{20}	**752**	15^{03}	368	19^{64}	720	15^{00}	405	19^{40}	722	
30.	—	—	4^{22}	732	1^{00}	366	5^{68}	743	1^{45}	420	6^{28}	767	2^{56}	357	7^{40}	700	3^{25}	364	8^{05}	698	3^{10}	407	8^{00}	740	30.
	12^{02} ♁	361	17^{00}	741	13^{20}	372	18^{20}	745	14^{00}	429	18^{40}	**780**	14^{56}	359	19^{50}	740	15^{47}	356	20^{37}	690	15^{25}	419	20^{05}	731	
31.	0^{30}	369	5^{15}	736					2^{48}	409	7^{15}	733	3^{33}	357	8^{10}	706					3^{37}	413	8^{05}	725	31.
	12^{65}	365	17^{40}	736					15^{00}	399	19^{30}	760	15^{32}	360	20^{24}	732					15^{55}	396	21^{05}	705	
(n)Σ	(60)	21153	(60)	42931	(58)	22032	(58)	42052	(60)	23341	(60)	43799	(60)	22484	(60)	43063	(58)	21989	(58)	41607	(60)	24399	(60)	43903	(n)Σ

Zeitangaben: MESZ

PN = NN — 5,00 m nS

Tageswerte (cm) 1943

Tag	November Tnw Zeit	cm	Thw Zeit	cm	Dezember Tnw Zeit	cm	Thw Zeit	cm	Januar Tnw Zeit	cm	Thw Zeit	cm	Februar Tnw Zeit	cm	Thw Zeit	cm	März Tnw Zeit	cm	Thw Zeit	cm	April Tnw Zeit	cm	Thw Zeit	cm	Tag
1.	3^{03}	431	7^{45}	722	3^{40}	429	8^{10}	745	4^{08}	444	9^{02}	755	6^{25}	445	11^{45}	686	4^{48}	418	9^{45}	742	7^{50}	464	—	—	1.
	15^{33}	401	20^{35}	692	16^{10}	444	21^{45}	780	17^{38}	394	22^{08}	639	17^{25}	495	22^{25}	696	17^{35}	431	22^{12}	704	21^{15}	**529**	14^{10}	838	
2.	3^{45}	407	8^{55}	716	4^{20}	**512**	8^{30}	786	5^{28}	362	11^{02}	737	7^{50}	436	—	—	5^{58}	400	11^{18}	739	9^{58}	475	2^{05}	848	2.
	16^{28}	415	21^{40}	696	17^{15}	454	22^{10}	728	18^{20}	467	23^{22}	738	20^{28}	434	12^{10}	719	18^{45}	453	23^{58}	756	22^{35}	432	14^{30}	790	
3.	5^{00}	414	10^{05}	694	6^{00}	459	10^{25}	740	7^{10}	415	—	—	9^{25}	426	1^{08}	749	7^{35}	430	—	—	10^{48}	407	2^{58}	765	3.
	17^{58}	394	23^{22}	674	18^{45}	430	23^{38}	727	20^{02}	416	12^{11}	741	22^{00}	419	13^{55}	746	20^{35}	389	12^{30}	729	23^{28}	396	15^{50}	756	
4.	6^{20}	417	11^{38}	718	7^{05}	430	11^{52}	735	8^{35}	435	0^{55}	741	10^{35}	420	2^{28}	756	9^{22}	357	1^{18}	684	11^{55}	380	4^{08}	759	4.
	19^{30}	406	—	—	19^{52}	430	--	—	21^{08}	416	13^{12}	749	22^{55}	●412	15^{08}	748	21^{58}	345	13^{58}	643	—	● —	16^{35}	724	
5.	7^{55}	400	0^{30}	705	8^{28}	414	0^{25}	712	9^{50}	405	1^{50}	745	11^{35}	406	3^{28}	756	10^{12}	363	2^{52}	677	0^{12}	367	4^{50}	745	5.
	20^{50}	388	12^{52}	715	20^{28}	393	12^{58}	673	22^{18}	385	14^{25}	733	23^{50}	**405**	16^{00}	730	22^{30}	408	15^{16}	745	12^{40}	372	17^{32}	734	
6.	9^{18}	**366**	1^{30}	663	8^{32}	474	1^{48}	739	10^{45}	387	2^{58}	730	11^{55}	432	4^{15}	734	11^{18}	426	3^{30}	802	1^{08}	377	6^{05}	788	6.
	21^{32}	381	14^{12}	**662**	22^{00}	460	13^{20}	**798**	23^{20}	●370	15^{25}	716	—	—	16^{38}	799	23^{40}	●378	15^{38}	745	13^{15}	454	18^{30}	880	
7.	9^{48}	392	2^{25}	701	10^{20}	408	2^{15}	750	11^{52}	343	3^{50}	685	0^{28}	465	4^{55}	819	—	—	4^{15}	741	1^{58}	491	6^{18}	823	7.
	22^{15}	397	14^{25}	722	22^{30}	430	14^{52}	748	—	—	16^{40}	674	13^{05}	465	17^{40}	796	12^{10}	364	16^{50}	716	14^{22}	416	18^{45}	812	
8.	10^{38}	431	3^{30}	757	10^{50}	445	3^{10}	755	0^{02}	348	4^{50}	722	1^{25}	465	5^{42}	805	0^{32}	363	5^{08}	724	2^{52}	460	7^{30}	**887**	8.
	23^{08}	●428	15^{18}	769	23^{30}	●462	15^{40}	776	12^{38}	357	14^{20}	726	14^{02}	457	18^{38}	740	13^{02}	351	17^{50}	693	14^{58}	499	19^{12}	797	
9.	11^{28}	414	3^{40}	755	11^{40}	445	3^{44}	779	0^{52}	364	5^{35}	736	2^{22}	442	6^{35}	726	1^{08}	355	5^{45}	743	3^{02}	414	7^{40}	799	9.
	—	—	16^{12}	746	—	—	16^{20}	750	13^{30}	357	18^{15}	708	15^{05}	421	18^{52}	**624**	13^{30}	382	18^{00}	760	15^{14}	435	19^{45}	780	
10.	0^{02}	410	4^{35}	745	0^{10}	433	4^{48}	752	1^{42}	361	7^{20}	700	2^{42}	**405**	7^{22}	717	1^{52}	385	6^{20}	743	3^{35}	417	8^{00}	753	10.
	12^{12}	411	16^{50}	745	12^{40}	442	17^{15}	756	14^{48}	318	19^{00}	564	14^{55}	459	19^{30}	768	14^{20}	369	18^{55}	719	15^{42}	416	20^{12}	753	
11.	0^{38}	410	5^{20}	738	1^{02}	442	5^{22}	755	2^{35}	289	7^{30}	614	3^{35}	444	7^{55}	760	2^{25}	372	7^{02}	747	4^{00}	411	8^{35}	735	11.
	12^{55}	410	17^{38}	740	13^{42}	425	18^{15}	718	15^{20}	296	19^{50}	566	16^{00}	430	20^{28}	710	14^{40}	398	19^{10}	750	16^{10}	415	20^{45}	733	
12.	1^{22}	403	6^{00}	725	1^{38}	430	6^{05}	756	3^{05}	297	8^{12}	590	3^{58}	426	8^{40}	752	3^{00}	394	7^{35}	749	4^{30}	406	9^{12}	712	12.
	13^{40}	390	18^{28}	701	14^{10}	435	18^{42}	757	15^{50}	**285**	20^{50}	**550**	16^{05}	466	21^{20}	812	15^{18}	388	19^{55}	725	16^{35}	414	21^{20}	710	
13.	1^{55}	392	6^{45}	730	2^{38}	443	7^{00}	769	3^{35}	306	9^{05}	645	4^{32}	520	9^{50}	**859**	3^{35}	370	8^{25}	696	5^{10}	404	9^{55}	683	13.
	14^{22}	397	19^{18}	714	15^{12}	425	19^{50}	713	16^{10}	345	21^{40}	644	17^{58}	**648**	21^{45}	806	15^{35}	365	20^{25}	693	17^{10}	414	22^{12}	704	
14.	2^{45}	395	7^{35}	717	3^{32}	411	7^{58}	717	4^{20}	364	9^{20}	688	5^{45}	482	10^{15}	765	3^{55}	364	9^{00}	682	6^{02}	408	11^{00}	**673**	14.
	15^{12}	381	20^{18}	700	15^{38}	415	20^{40}	740	17^{22}	345	22^{28}	661	18^{18}	496	22^{55}	759	16^{10}	373	21^{18}	683	18^{15}	423	23^{35}	709	
15.	3^{32}	397	8^{15}	723	4^{08}	442	8^{40}	764	4^{40}	393	10^{08}	745	6^{48}	486	11^{05}	730	4^{38}	371	9^{40}	668	7^{25}	421	—	—	15.
	15^{55}	398	21^{10}	715	17^{08}	413	21^{32}	663	18^{00}	421	22^{45}	713	19^{05}	506	—	—	17^{05}	370	22^{25}	668	19^{48}	431	12^{30}	688	
16.	3^{55}	435	9^{15}	**816**	5^{00}	391	10^{08}	703	6^{25}	413	11^{15}	705	8^{30}	610	0^{48}	795	5^{38}	374	11^{10}	703	9^{10}	416	1^{05}	738	16.
	17^{08}	**490**	21^{40}	795	17^{45}	394	23^{42}	675	19^{00}	429	23^{42}	694	21^{20}	536	12^{42}	835	18^{15}	413	23^{32}	695	21^{30}	411	13^{52}	696	
17.	6^{05}	484	10^{25}	740	6^{08}	400	10^{45}	679	7^{35}	420	—	—	9^{52}	478	1^{10}	757	7^{28}	368	—	—	10^{15}	392	2^{20}	725	17.
	18^{36}	403	23^{35}	681	18^{48}	391	23^{42}	684	20^{30}	**480**	12^{22}	702	22^{05}	468	13^{48}	685	20^{00}	376	12^{40}	671	22^{42}	416	15^{12}	713	
18.	6^{45}	405	11^{50}	756	7^{15}	419	—	—	8^{46}	428	0^{45}	668	10^{28}	485	2^{45}	730	8^{58}	365	1^{18}	698	11^{10}	433	3^{30}	766	18.
	19^{50}	405	—	—	20^{10}	416	12^{10}	730	21^{20}	444	13^{45}	706	22^{35}	507	15^{05}	756	21^{32}	349	13^{55}	669	23^{22}	406	15^{32}	742	
19.	8^{10}	408	0^{50}	732	8^{34}	412	0^{52}	716	10^{00}	437	2^{00}	744	11^{25}	501	3^{10}	780	10^{08}	**318**	2^{10}	627	11^{38}	402	3^{48}	734	19.
	21^{00}	397	13^{00}	746	21^{08}	399	13^{18}	735	22^{10}	425	14^{40}	715	23^{30}	499	15^{58}	761	22^{05}	**318**	14^{30}	**588**	—	—	16^{25}	772	
20.	9^{10}	400	1^{48}	718	9^{18}	406	1^{58}	725	10^{50}	416	3^{00}	730	11^{55}	510	4^{00}	785	10^{48}	323	3^{05}	643	0^{02}	422	4^{38}	770	20.
	21^{45}	423	14^{02}	755	21^{52}	425	14^{15}	726	23^{00}	405	15^{28}	721	—	⊖ —	16^{10}	804	23^{00}	337	15^{45}	642	12^{15}	⊖403	17^{00}	744	
21.	10^{20}	434	2^{38}	766	10^{26}	393	2^{22}	732	11^{28}	400	3^{38}	721	0^{20}	498	4^{30}	744	11^{35}	332	3^{50}	667	0^{45}	378	5^{20}	730	21.
	22^{32}	410	14^{45}	759	22^{45}	396	15^{15}	730	23^{25}	⊖427	16^{20}	724	12^{38}	468	17^{05}	739	23^{52}	⊖335	16^{18}	657	13^{00}	363	17^{40}	718	
22.	11^{00}	419	3^{15}	768	11^{00}	390	3^{15}	711	—	—	4^{00}	754	0^{42}	468	5^{05}	760	—	—	4^{46}	686	1^{25}	361	6^{05}	709	22.
	23^{22}	⊖410	15^{38}	757	23^{10}	⊖393	15^{40}	715	12^{05}	415	16^{35}	742	13^{10}	466	17^{30}	748	12^{12}	337	16^{55}	679	13^{35}	358	18^{25}	730	
23.	11^{58}	460	4^{26}	788	11^{42}	414	4^{02}	756	0^{15}	411	4^{52}	747	1^{18}	462	5^{38}	748	0^{10}	343	4^{50}	695	1^{52}	370	6^{32}	743	23.
	23^{55}	413	16^{05}	762	—	—	16^{12}	746	12^{40}	416	17^{25}	742	13^{40}	453	18^{08}	736	12^{30}	339	17^{28}	689	14^{18}	376	19^{00}	732	
24.	—	—	4^{30}	736	0^{02}	395	4^{35}	726	0^{40}	426	5^{15}	759	1^{45}	447	6^{15}	746	0^{48}	343	5^{30}	715	2^{40}	365	7^{15}	733	24.
	12^{16}	390	16^{55}	732	12^{20}	375	17^{10}	713	13^{20}	414	17^{55}	717	14^{05}	443	18^{38}	737	13^{05}	346	17^{50}	710	14^{50}	371	20^{00}	768	
25.	0^{28}	403	5^{02}	743	0^{30}	380	5^{08}	736	1^{30}	399	6^{00}	705	2^{18}	441	6^{42}	742	1^{20}	349	6^{02}	711	3^{32}	410	7^{45}	736	25.
	12^{46}	410	17^{18}	736	12^{58}	392	17^{25}	731	14^{00}	395	18^{10}	646	14^{35}	431	19^{18}	710	13^{40}	347	18^{15}	696	15^{15}	384	19^{48}	715	
26.	0^{55}	410	5^{30}	743	1^{10}	376	5^{48}	720	2^{05}	384	6^{42}	706	2^{52}	422	7^{28}	751	1^{58}	343	6^{45}	708	3^{55}	**355**	8^{52}	736	26.
	13^{20}	409	17^{55}	732	13^{40}	374	18^{12}	696	14^{15}	421	18^{50}	735	15^{02}	452	19^{32}	765	14^{10}	352	19^{02}	719	15^{48}	427	21^{00}	824	
27.	1^{28}	417	6^{00}	738	1^{36}	**357**	6^{16}	695	2^{18}	446	7^{00}	**787**	3^{38}	426	8^{05}	720	2^{28}	359	7^{10}	728	4^{42}	452	9^{25}	795	27.
	13^{55}	405	18^{30}	715	14^{05}	366	18^{55}	700	15^{00}	463	19^{20}	736	15^{50}	415	20^{32}	725	14^{40}	369	19^{35}	720	16^{52}	452	21^{28}	762	
28.	1^{28}	406	7^{25}	802	2^{05}	375	6^{50}	723	3^{05}	434	7^{40}	726	4^{08}	412	8^{45}	733	3^{00}	368	7^{48}	722	5^{38}	391	11^{40}	726	28.
	14^{20}	470	18^{55}	785	14^{40}	376	19^{30}	665	15^{22}	425	20^{12}	711	16^{30}	415	21^{15}	719	15^{10}	378	20^{18}	732	17^{45}	415	22^{58}	754	
29.	2^{18}	469	7^{00}	770	2^{30}	377	7^{20}	706	3^{35}	434	8^{00}	729					3^{40}	374	8^{36}	712	6^{50}	397	11^{58}	729	29.
	15^{52}	489	19^{15}	735	14^{52}	408	19^{48}	737	15^{55}	424	20^{32}	698					16^{05}	370	21^{10}	691	19^{20}	405	—	—	
30.	2^{40}	439	7^{26}	761	2^{40}	467	7^{55}	792	4^{15}	420	8^{45}	719					4^{22}	367	10^{08}	696	8^{20}	385	0^{20}	736	30.
	15^{16}	434	20^{20}	735	16^{12}	450	20^{30}	702	16^{40}	416	21^{25}	708					16^{50}	416	21^{58}	731	20^{50}	376	13^{20}	698	
31.					4^{00}	390	8^{45}	**658**	5^{02}	440	9^{40}	704					5^{02}	446	10^{22}	788					31.
					16^{12}	365	21^{40}	690	17^{50}	416	22^{50}	704					18^{20}	**501**	23^{05}	**803**					
(n) Σ	(58)	24023	(58)	42602	(60)	24937	(60)	43734	(60)	23808	(60)	42260	(54)	24926	(54)	40578	(60)	22387	(60)	42457	(58)	23840	(57)	42854	(n) Σ

Zeitangaben: Nov—März = MEZ; April = MESZ

PN = NN — 5,00 m nS

Tageswerte (cm) 1943

Tag	Mai Tnw Zeit	Mai Tnw cm	Mai Thw Zeit	Mai Thw cm	Juni Tnw Zeit	Juni Tnw cm	Juni Thw Zeit	Juni Thw cm	Juli Tnw Zeit	Juli Tnw cm	Juli Thw Zeit	Juli Thw cm	August Tnw Zeit	August Tnw cm	August Thw Zeit	August Thw cm	September Tnw Zeit	September Tnw cm	September Thw Zeit	September Thw cm	Oktober Tnw Zeit	Oktober Tnw cm	Oktober Thw Zeit	Oktober Thw cm	Tag
1.	9^{35}	370	1^{42}	715	11^{15}	349	3^{25}	725	11^{17}	354	3^{50}	714	0^{25}	333	5^{15}	**658**	1^{23}	400	5^{48}	728	0^{20}	368	5^{05}	711	1.
	22^{02}	383	14^{32}	704	23^{22}	364	16^{15}	710	23^{58}	363	16^{28}	730	12^{27}	●**320**	17^{38}	706	13^{20}	371	18^{12}	733	12^{20}	366	17^{20}	730	
2.	10^{50}	366	2^{55}	722	11^{48}	358	4^{15}	723	—	—	4^{50}	723	1^{00}	342	6^{00}	702	1^{50}	358	6^{40}	709	0^{47}	366	5^{37}	709	2.
	23^{14}	356	15^{45}	696	—	● —	16^{40}	709	12^{08}	●361	17^{10}	729	12^{55}	356	17^{55}	735	13^{52}	362	18^{42}	730	12^{50}	359	18^{00}	736	
3.	11^{42}	355	3^{58}	703	0^{15}	355	5^{10}	724	0^{35}	366	5^{33}	737	1^{32}	356	6^{20}	701	2^{10}	365	7^{05}	730	1^{12}	378	6^{08}	**756**	3.
	—	—	16^{34}	705	12^{28}	361	17^{20}	734	12^{42}	380	17^{40}	751	13^{30}	350	18^{30}	718	14^{18}	378	19^{10}	739	13^{25}	390	18^{18}	743	
4.	0^{05}	355	4^{43}	717	0^{55}	370	5^{40}	734	1^{18}	366	6^{00}	724	2^{05}	356	7^{00}	710	2^{45}	371	7^{38}	722	1^{50}	378	6^{35}	700	4.
	12^{25}	●350	17^{17}	705	13^{07}	375	18^{10}	741	13^{15}	364	18^{15}	734	14^{05}	350	18^{55}	731	14^{50}	376	19^{40}	724	13^{40}	380	18^{55}	736	
5.	0^{50}	350	5^{30}	710	1^{40}	360	6^{18}	706	1^{42}	364	6^{35}	726	2^{33}	354	7^{20}	711	3^{18}	360	8^{00}	690	2^{10}	407	7^{00}	718	5.
	13^{00}	344	17^{53}	710	13^{42}	352	18^{40}	715	13^{48}	375	18^{50}	755	14^{45}	348	19^{30}	723	15^{20}	349	20^{15}	697	14^{35}	388	19^{30}	722	
6.	1^{20}	350	6^{10}	727	2^{10}	364	6^{58}	723	2^{28}	370	7^{20}	714	3^{12}	343	8^{10}	706	3^{43}	339	8^{38}	688	3^{00}	379	7^{50}	674	6.
	13^{30}	363	18^{25}	737	14^{10}	371	19^{00}	742	14^{30}	359	19^{32}	728	15^{08}	364	20^{03}	731	15^{38}	374	20^{58}	741	15^{08}	374	20^{16}	711	
7.	2^{05}	359	6^{50}	745	2^{40}	368	7^{33}	735	2^{55}	365	7^{50}	704	3^{32}	361	8^{30}	721	4^{25}	386	9^{05}	701	3^{20}	401	8^{30}	728	7.
	14^{00}	385	18^{53}	746	14^{45}	380	19^{43}	741	14^{50}	376	19^{55}	746	15^{35}	394	20^{40}	754	16^{25}	376	21^{30}	726	16^{00}	405	20^{53}	716	
8.	2^{45}	383	7^{15}	715	3^{22}	361	8^{00}	696	3^{28}	382	8^{40}	736	4^{12}	370	9^{00}	692	5^{00}	381	10^{15}	692	4^{35}	379	9^{40}	672	8.
	14^{50}	346	19^{56}	701	15^{20}	357	20^{18}	721	15^{35}	393	20^{33}	755	16^{03}	374	21^{10}	745	17^{10}	375	22^{30}	711	17^{05}	353	22^{27}	666	
9.	2^{50}	371	7^{45}	687	3^{42}	361	8^{32}	700	4^{05}	380	8^{55}	725	4^{30}	398	9^{45}	747	5^{50}	378	11^{05}	692	5^{48}	359	11^{18}	675	9.
	14^{45}	373	19^{55}	697	15^{45}	370	20^{43}	715	16^{05}	392	21^{12}	734	16^{45}	445	21^{42}	794	18^{22}	373	23^{25}	678	18^{43}	359	—	—	
10.	1^{50}	440	7^{18}	727	4^{22}	360	9^{22}	681	4^{38}	371	9^{33}	675	5^{45}	436	10^{25}	755	7^{00}	355	—	—	7^{35}	357	0^{02}	676	10.
	15^{35}	380	20^{30}	702	16^{20}	368	21^{33}	713	16^{28}	386	21^{40}	756	18^{10}	390	22^{47}	705	19^{50}	354	12^{20}	660	20^{23}	**331**	12^{45}	659	
11.	3^{55}	386	9^{30}	**665**	5^{10}	364	10^{03}	679	5^{30}	374	10^{13}	**672**	6^{25}	350	11^{32}	685	8^{45}	348	1^{10}	666	8^{48}	346	1^{35}	**650**	11.
	15^{45}	440	20^{50}	**758**	17^{10}	365	22^{15}	704	17^{18}	365	22^{40}	710	18^{30}	387	—	—	21^{22}	342	13^{50}	**657**	21^{40}	338	14^{08}	683	
12.	4^{50}	394	9^{30}	699	6^{03}	362	11^{05}	**670**	6^{03}	367	11^{13}	679	7^{35}	421	0^{03}	737	10^{08}	346	2^{35}	669	10^{12}	350	2^{50}	682	12.
	16^{40}	380	21^{55}	707	18^{03}	375	23^{33}	741	17^{55}	396	23^{15}	722	20^{30}	390	12^{40}	746	22^{45}	347	15^{20}	696	22^{42}	338	15^{10}	705	
13.	5^{40}	366	10^{30}	**665**	7^{08}	391	—	—	7^{10}	372	—	—	8^{55}	365	1^{20}	711	11^{22}	346	3^{55}	694	11^{00}	341	3^{45}	679	13.
	17^{30}	377	23^{00}	722	19^{23}	395	12^{06}	715	19^{18}	**412**	12^{20}	704	21^{25}	365	14^{06}	696	23^{45}	345	16^{22}	706	23^{30}	☹354	16^{00}	726	
14.	6^{40}	373	11^{45}	684	8^{13}	374	0^{28}	722	8^{20}	399	0^{32}	738	9^{58}	389	2^{43}	696	—	—	4^{45}	710	11^{52}	354	4^{25}	715	14.
	19^{10}	375	—	—	20^{32}	382	13^{05}	688	21^{05}	395	13^{20}	733	23^{20}	458	15^{45}	**811**	12^{02}	☹355	17^{00}	738	—	—	16^{40}	731	
15.	7^{50}	365	0^{30}	697	9^{26}	377	1^{42}	724	9^{42}	357	1^{48}	714	11^{28}	388	3^{35}	772	0^{43}	**338**	5^{32}	710	0^{15}	346	5^{12}	710	15.
	20^{30}	410	13^{20}	719	21^{50}	387	14^{25}	707	22^{13}	356	14^{38}	696	—	☹ —	16^{10}	753	12^{52}	355	17^{53}	754	12^{33}	347	17^{25}	720	
16.	9^{30}	383	1^{40}	731	10^{22}	367	2^{38}	722	10^{35}	365	3^{05}	706	0^{02}	368	5^{00}	730	1^{25}	373	6^{18}	724	0^{55}	344	5^{50}	699	16.
	21^{45}	366	14^{15}	710	22^{48}	370	15^{15}	715	23^{05}	393	15^{40}	749	12^{25}	363	17^{28}	745	13^{38}	365	18^{33}	745	13^{15}	339	18^{12}	707	
17.	10^{15}	356	2^{50}	710	11^{18}	373	3^{40}	732	11^{40}	388	4^{02}	**768**	0^{52}	364	5^{50}	730	2^{10}	360	6^{58}	734	1^{33}	339	6^{32}	688	17.
	22^{40}	366	15^{10}	725	23^{40}	387	16^{05}	746	—	☹ —	16^{25}	754	13^{20}	360	18^{08}	744	14^{23}	360	19^{12}	742	13^{50}	336	18^{58}	694	
18.	11^{07}	361	3^{30}	724	—	—	4^{30}	750	0^{17}	366	5^{05}	735	1^{58}	338	6^{48}	701	2^{50}	355	7^{40}	724	1^{52}	347	7^{03}	710	18.
	23^{29}	361	16^{06}	720	12^{03}	☹384	16^{45}	740	12^{32}	358	17^{38}	742	14^{08}	327	18^{05}	702	15^{00}	358	19^{55}	745	14^{20}	354	19^{20}	700	
19.	11^{56}	362	4^{10}	715	0^{32}	364	5^{03}	711	1^{03}	356	5^{57}	732	2^{20}	338	7^{30}	724	3^{22}	366	8^{20}	708	2^{25}	354	7^{28}	704	19.
	—	☹ —	16^{40}	706	12^{30}	368	17^{35}	764	13^{12}	355	18^{23}	752	14^{42}	361	19^{40}	764	15^{40}	354	20^{37}	730	14^{30}	361	19^{50}	701	
20.	0^{21}	359	5^{06}	706	1^{20}	381	6^{03}	750	2^{10}	350	6^{57}	727	3^{23}	354	8^{12}	718	3^{50}	366	8^{53}	705	3^{00}	368	7^{55}	669	20.
	12^{43}	434	17^{20}	732	13^{45}	371	18^{25}	742	14^{20}	352	19^{10}	751	15^{32}	350	20^{25}	745	15^{50}	376	21^{30}	754	15^{10}	350	20^{40}	668	
21.	1^{05}	**471**	5^{32}	746	2^{15}	349	7^{00}	745	3^{00}	**343**	7^{50}	714	4^{05}	345	8^{58}	689	4^{28}	**434**	9^{17}	**759**	3^{20}	379	8^{35}	695	21.
	13^{26}	460	18^{00}	738	14^{23}	366	19^{18}	767	15^{05}	**343**	20^{00}	753	16^{08}	340	21^{13}	745	16^{50}	415	21^{43}	735	15^{30}	386	20^{50}	676	
22.	1^{45}	401	6^{20}	726	3^{08}	377	7^{50}	743	3^{48}	345	8^{40}	724	4^{40}	367	9^{30}	720	5^{10}	392	10^{05}	703	4^{00}	385	9^{18}	665	22.
	13^{57}	354	18^{45}	727	15^{20}	374	20^{03}	749	15^{42}	350	20^{53}	755	16^{43}	370	21^{45}	733	17^{15}	393	22^{40}	700	16^{25}	410	22^{00}	680	
23.	2^{25}	355	7^{05}	704	4^{00}	**347**	8^{40}	693	4^{30}	354	9^{25}	705	5^{10}	375	10^{10}	701	5^{56}	389	11^{27}	691	5^{25}	397	10^{35}	659	23.
	14^{18}	363	19^{18}	752	15^{57}	360	20^{57}	770	16^{40}	354	21^{35}	742	17^{20}	368	22^{25}	715	18^{00}	412	23^{42}	678	17^{35}	395	23^{30}	666	
24.	3^{16}	357	7^{50}	718	4^{43}	376	9^{43}	747	5^{10}	348	10^{08}	697	5^{50}	373	10^{55}	693	7^{05}	397	—	—	6^{30}	**414**	11^{55}	700	24.
	15^{27}	350	20^{15}	719	16^{53}	**410**	21^{40}	**781**	17^{20}	356	22^{18}	726	18^{13}	366	23^{20}	693	19^{58}	381	12^{33}	680	19^{40}	386	—	—	
25.	3^{55}	340	8^{50}	703	5^{47}	376	10^{15}	705	5^{55}	346	10^{55}	685	6^{45}	365	11^{58}	682	8^{50}	398	1^{30}	694	8^{20}	384	1^{05}	684	25.
	15^{58}	361	20^{55}	739	17^{48}	360	22^{50}	740	18^{08}	350	23^{10}	711	19^{22}	365	—	—	21^{42}	389	13^{55}	706	20^{58}	367	13^{15}	691	
26.	4^{37}	367	9^{40}	720	6^{25}	379	11^{30}	713	6^{47}	**343**	11^{45}	673	7^{58}	375	0^{42}	677	10^{03}	389	2^{50}	694	9^{22}	371	2^{05}	679	26.
	16^{55}	370	21^{33}	724	18^{45}	390	23^{45}	741	19^{00}	356	—	—	20^{50}	365	13^{15}	679	22^{40}	384	15^{10}	720	21^{52}	356	14^{20}	690	
27.	5^{40}	349	10^{40}	683	7^{38}	366	—	—	7^{38}	351	0^{10}	700	9^{18}	369	1^{58}	669	10^{50}	400	3^{48}	715	10^{05}	364	2^{50}	679	27.
	17^{45}	364	23^{02}	735	19^{53}	375	12^{32}	696	20^{05}	366	12^{50}	691	22^{10}	394	14^{55}	720	23^{38}	387	15^{50}	746	22^{35}	353	15^{15}	700	
28.	6^{40}	369	11^{43}	708	8^{45}	373	1^{05}	744	8^{48}	362	1^{20}	704	10^{35}	395	3^{13}	709	11^{65}	363	4^{22}	705	10^{48}	360	3^{43}	689	28.
	18^{55}	386	—	—	21^{05}	377	13^{32}	717	21^{25}	365	14^{00}	705	23^{10}	372	15^{20}	697	—	—	16^{56}	683	23^{12}	351	15^{50}	708	
29.	7^{57}	371	0^{13}	731	9^{42}	372	2^{12}	732	9^{58}	358	2^{35}	699	11^{30}	390	4^{25}	686	0^{03}	352	5^{08}	694	11^{28}	355	4^{12}	701	29.
	20^{22}	383	13^{05}	710	22^{05}	366	14^{42}	713	22^{35}	357	15^{05}	704	23^{58}	375	16^{20}	724	12^{20}	●364	17^{20}	710	23^{48}	●355	16^{20}	714	
30.	9^{12}	350	1^{23}	726	10^{33}	360	2^{57}	724	10^{55}	362	3^{38}	696	—	—	4^{45}	697	0^{48}	350	5^{42}	710	—	—	4^{42}	710	30.
	21^{35}	**334**	14^{10}	675	23^{00}	365	15^{28}	721	23^{35}	361	16^{07}	712	12^{00}	●378	17^{00}	745	12^{53}	368	17^{48}	736	12^{05}	357	16^{58}	704	
31.	10^{20}	**334**	2^{40}	688					11^{48}	344	4^{22}	695	0^{28}	409	5^{40}	775					0^{22}	336	5^{22}	685	31.
	22^{32}	355	15^{15}	691					—	—	16^{53}	697	13^{03}	**466**	17^{30}	781					12^{40}	340	17^{32}	703	
(n)Σ	(60)	22357	(60)	42829	(58)	21459	(58)	42051	(59)	21557	(60)	43268	(60)	22298	(60)	43285	(58)	21493	(58)	41251	(60)	21884	(60)	41857	(n)Σ

Zeitangaben: Mai—Sept = MESZ; Okt = MEZ

PN = NN — 5,00 m nS

Tageswerte (cm) 1944

Tag	November Tnw Zeit	cm	Thw Zeit	cm	Dezember Tnw Zeit	cm	Thw Zeit	cm	Januar Tnw Zeit	cm	Thw Zeit	cm	Februar Tnw Zeit	cm	Thw Zeit	cm	März Tnw Zeit	cm	Thw Zeit	cm	April Tnw Zeit	cm	Thw Zeit	cm	Tag
	0^{55}	347	5^{58}	709	1^{05}	410	5^{45}	768	2^{50}	**379**	7^{38}	738	3^{55}	461	8^{35}	773	3^{30}	376	8^{15}	755	5^{28}	446	10^{08}	740	
1.	13^{10}	355	18^{03}	715	13^{45}	412	18^{15}	743	14^{50}	398	19^{58}	769	16^{35}	465	20^{43}	730	15^{45}	405	20^{42}	754	17^{45}	451	22^{25}	714	1.
	1^{32}	352	6^{30}	701	2^{00}	403	6^{38}	735	3^{30}	424	8^{15}	791	4^{28}	470	9^{12}	760	4^{20}	414	8^{35}	786	6^{25}	429	11^{08}	667	
2.	13^{50}	345	18^{50}	702	14^{40}	384	19^{05}	680	16^{05}	430	20^{55}	762	17^{15}	470	21^{35}	734	16^{25}	460	21^{43}	795	18^{45}	416	23^{28}	652	2.
	2^{08}	350	7^{10}	700	2^{48}	375	7^{32}	671	4^{00}	466	8^{50}	784	5^{23}	466	10^{15}	755	5^{00}	495	9^{40}	790	7^{55}	396	—	—	
3.	14^{30}	342	19^{28}	676	15^{13}	370	20^{18}	664	16^{40}	451	21^{50}	747	17^{43}	475	22^{23}	774	17^{20}	462	21^{42}	736	20^{02}	404	12^{30}	**620**	3.
	2^{45}	344	7^{50}	683	3^{35}	380	8^{35}	706	5^{10}	451	9^{55}	789	4^{45}	**572**	11^{17}	822	5^{32}	410	10^{55}	720	9^{10}	395	0^{55}	663	
4.	15^{15}	336	20^{25}	650	16^{25}	381	21^{10}	673	17^{15}	460	22^{10}	741	19^{13}	517	23^{40}	**891**	18^{03}	414	23^{20}	710	21^{20}	420	14^{08}	663	4.
	3^{42}	334	8^{47}	647	4^{27}	390	9^{30}	708	6^{18}	455	11^{05}	721	7^{46}	545	—	—	7^{15}	386	—	—	10^{15}	411	2^{18}	689	
5.	16^{17}	**329**	21^{27}	635	17^{10}	385	22^{13}	676	19^{00}	444	—	—	20^{50}	495	12^{32}	808	19^{55}	381	12^{20}	690	22^{33}	427	15^{03}	705	5.
	4^{30}	341	9^{42}	661	5^{27}	389	10^{42}	702	7^{32}	474	0^{05}	700	9^{20}	455	1^{10}	743	8^{55}	364	1^{05}	702	11^{15}	420	3^{10}	725	
6.	17^{10}	349	22^{27}	650	18^{25}	376	23^{28}	675	20^{13}	510	12^{15}	767	21^{45}	450	13^{55}	724	21^{03}	370	13^{48}	**689**	23^{38}	418	15^{50}	715	6.
	5^{13}	386	11^{05}	730	6^{30}	386	11^{45}	720	8^{55}	510	0^{45}	777	10^{10}	451	2^{23}	748	10^{00}	361	2^{05}	705	—	—	4^{05}	725	
7.	18^{45}	385	23^{58}	708	19^{40}	377	—	—	21^{35}	509	13^{23}	791	22^{22}	480	14^{45}	740	22^{29}	364	14^{53}	690	12^{02}	411	16^{43}	707	7.
	7^{22}	379	—	—	8^{10}	375	0^{42}	682	10^{13}	487	1^{45}	775	11^{12}	522	3^{18}	814	11^{00}	361	3^{08}	698	0^{20}	424	4^{18}	720	
8.	20^{10}	356	12^{13}	705	20^{50}	365	13^{10}	697	22^{08}	476	14^{30}	725	23^{20}	520	15^{33}	823	23^{10}	364	15^{38}	694	12^{45} ☹	435	17^{12}	706	8.
	8^{30}	360	1^{20}	685	9^{10}	364	1^{50}	680	10^{43}	504	3^{22}	799	11^{55}	499	3^{53}	825	11^{43}	**349**	4^{05}	714	1^{03}	450	5^{30}	716	
9.	21^{18}	359	13^{25}	708	21^{40}	373	14^{10}	713	23^{22}	532	15^{20}	817	23^{40} ☹	500	16^{10}	779	23^{43}	361	16^{18}	701	13^{15}	458	17^{52}	735	9.
	9^{40}	347	2^{25}	692	10^{10}	362	2^{25}	687	11^{35}	521	3^{33}	820	—	—	4^{23}	833	—	—	4^{43}	728	1^{30}	475	5^{52}	764	
10.	22^{12}	359	14^{40}	709	22^{32}	355	15^{05}	695	23^{35} ☹	541	16^{00}	825	12^{22}	509	17^{13}	839	12^{15} ☹	373	16^{52}	732	13^{35}	**484**	18^{05}	765	10.
	10^{15}	380	3^{12}	701	11^{10}	335	3^{39}	681	—	—	4^{20}	811	0^{52}	528	5^{03}	785	0^{18}	379	5^{10}	750	1^{59}	478	6^{21}	758	
11.	23^{03}	415	15^{33}	771	23^{18} ☹	342	15^{50}	676	12^{13}	517	16^{30}	742	13^{00}	491	17^{28}	749	12^{25}	415	17^{18}	789	14^{08}	472	18^{40}	751	11.
	11^{15}	376	3^{45}	745	11^{50}	345	4^{18}	680	0^{30}	516	4^{50}	755	1^{12}	481	5^{43}	780	0^{57}	447	5^{15}	799	2^{27}	463	6^{59}	753	
12.	23^{05} ☹	475	16^{20}	770	23^{55}	350	16^{30}	681	12^{58}	516	17^{10}	752	13^{40}	485	18^{05}	750	13^{00}	420	17^{30}	748	14^{38}	465	19^{10}	756	12.
	—	—	4^{25}	**825**	—	—	5^{00}	701	1^{12}	521	5^{32}	752	1^{18}	476	6^{10}	758	1^{20}	389	6^{03}	771	2^{55}	460	7^{30}	749	
13.	12^{12}	440	16^{28}	779	0^{20}	389	17^{18}	700	13^{25}	514	17^{42}	739	14^{19}	466	18^{33}	736	13^{10}	455	18^{05}	825	15^{05}	455	19^{36}	735	13.
	0^{35}	389	5^{18}	756	0^{53}	367	5^{30}	718	1^{25}	511	6^{42}	805	2^{15}	454	6^{50}	738	1^{30}	500	6^{30}	**866**	3^{30}	446	8^{00}	710	
14.	12^{32}	379	17^{32}	764	12^{58}	367	17^{53}	704	13^{48}	530	18^{18}	790	14^{30}	450	19^{12}	735	14^{13}	508	18^{10}	800	15^{35}	445	20^{13}	735	14.
	1^{00}	400	5^{45}	755	1^{10}	367	6^{00}	714	2^{12}	521	6^{30}	786	2^{52}	453	7^{12}	745	2^{20}	470	6^{40}	786	4^{02}	445	8^{45}	727	
15.	13^{20}	372	18^{05}	724	13^{40}	364	18^{52}	690	14^{30}	509	18^{39}	739	15^{05}	444	19^{35}	708	14^{32}	484	19^{08}	774	16^{08}	448	20^{45}	745	15.
	1^{25}	361	6^{28}	728	1^{50}	357	6^{35}	684	2^{35}	490	7^{05}	751	3^{20}	431	7^{53}	710	2^{55}	490	7^{12}	764	4^{40}	447	9^{20}	730	
16.	13^{45}	360	18^{35}	713	14^{10}	**325**	19^{10}	655	14^{45}	487	19^{30}	714	15^{35}	423	20^{20}	700	15^{55}	490	19^{25}	750	16^{51}	449	21^{42}	739	16.
	1^{59}	364	6^{48}	719	2^{23}	338	7^{25}	664	3^{00}	476	7^{32}	732	3^{40}	425	8^{17}	727	3^{23}	490	7^{50}	761	5^{32}	448	10^{22}	735	
17.	14^{10}	363	19^{10}	704	14^{45}	335	19^{15}	**628**	15^{25}	478	20^{00}	716	16^{05}	420	20^{45}	685	15^{33}	492	20^{08}	741	17^{57}	462	23^{09}	744	17.
	2^{25}	370	7^{23}	711	2^{45}	340	8^{03}	684	3^{45}	474	8^{15}	719	4^{20}	410	8^{55}	674	4^{08}	480	8^{33}	728	7^{05}	446	—	—	
18.	14^{49}	365	19^{45}	667	15^{12}	361	20^{15}	661	15^{53}	476	20^{30}	707	16^{32}	401	21^{35}	649	16^{15}	480	20^{55}	725	19^{35}	436	12^{02}	712	18.
	2^{55}	355	8^{05}	677	3^{25}	359	9^{03}	691	4^{08}	475	8^{50}	731	5^{09}	406	9^{53}	658	4^{48}	474	9^{35}	714	8^{48}	414	0^{30}	715	
19.	15^{20}	354	20^{35}	649	16^{22}	358	21^{35}	685	16^{25}	467	21^{19}	720	17^{30}	393	22^{38}	**648**	17^{16}	494	22^{15}	780	21^{25}	405	13^{39}	687	19.
	3^{25}	353	8^{48}	670	3^{38}	439	8^{55}	773	4^{55}	476	9^{30}	714	6^{10}	404	11^{28}	670	5^{45}	**537**	10^{53}	803	10^{08}	396	2^{03}	704	
20.	16^{06}	364	21^{20}	644	16^{20}	**451**	21^{05}	719	17^{33}	461	22^{25}	705	19^{00}	390	—	—	19^{08}	516	23^{10}	731	22^{20}	424	14^{50}	721	20.
	4^{15}	369	9^{45}	660	4^{55}	403	9^{40}	687	5^{50}	463	10^{45}	720	7^{50}	391	0^{15}	657	7^{00}	488	—	—	11^{05}	422	3^{05}	761	
21.	17^{10}	363	22^{35}	631	17^{20}	384	22^{20}	649	18^{20}	469	23^{25}	738	20^{40}	403	13^{00}	686	20^{25}	504	12^{13}	777	23^{33}	418	15^{40}	751	21.
	5^{30}	365	11^{05}	680	6^{00}	365	11^{00}	634	7^{20}	470	11^{50}	713	9^{33}	405	1^{45}	717	9^{18}	480	1^{00}	766	11^{58}	420	4^{08}	743	
22.	18^{30}	370	—	—	18^{03}	382	23^{52}	695	20^{00}	461	—	—	22^{03}	410	14^{26}	720	21^{55}	489	13^{50}	758	—	●	—	16^{45}	788	22.
	6^{57}	392	0^{15}	667	6^{55}	436	11^{49}	710	8^{20}	479	0^{52}	713	10^{45}	401	2^{53}	740	10^{30}	487	2^{15}	765	0^{30}	431	4^{45}	775	
23.	20^{05}	395	12^{18}	720	19^{50}	390	—	—	20^{55}	478	13^{55}	742	23^{12}	399	15^{39}	731	22^{42}	499	15^{05}	754	12^{50}	410	17^{26}	740	23.
	8^{30}	355	0^{58}	674	8^{05}	391	0^{40}	706	9^{25}	477	1^{30}	786	11^{35}	388	3^{48}	736	11^{25}	505	3^{17}	796	1^{12}	390	5^{46}	753	
24.	20^{15}	385	13^{25}	**625**	20^{45}	415	13^{19}	736	22^{39}	451	14^{00}	810	23^{58} ●	389	16^{20}	725	23^{45} ●	491	15^{53}	775	13^{28}	390	18^{18}	765	24.
	9^{00}	414	1^{50}	727	9^{32}	391	1^{32}	735	10^{45}	395	2^{25}	**677**	—	—	4^{35}	740	—	—	4^{19}	775	1^{58}	402	6^{33}	791	
25.	21^{55}	**478**	14^{27}	806	21^{55}	370	14^{13}	700	22^{50} ●	456	15^{29}	777	12^{28}	377	17^{10}	732	12^{18}	471	16^{45}	751	13^{38}	455	18^{53}	**818**	25.
	10^{18}	427	2^{12}	780	10^{25}	394	2^{57}	716	11^{35}	**590**	5^{03}	858	0^{43}	385	5^{18}	761	0^{35}	463	4^{55}	767	2^{38}	445	6^{55}	796	
26.	22^{50}	425	15^{03}	799	22^{50}	385	14^{53}	750	—	—	16^{00}	**900**	13^{13}	388	17^{55}	742	12^{52}	457	17^{30}	761	14^{53}	408	19^{23}	759	26.
	11^{00}	396	3^{17}	762	11^{15}	375	3^{37}	713	0^{35}	484	4^{25}	761	1^{33}	377	6^{10}	756	1^{18}	456	5^{40}	776	3^{18}	**383**	7^{55}	748	
27.	23^{23} ●	375	15^{28}	750	23^{32} ●	384	16^{00}	735	12^{30}	416	17^{35}	769	14^{03}	360	18^{40}	717	13^{40}	448	18^{13}	744	15^{28}	390	20^{05}	753	27.
	11^{50}	356	4^{05}	720	—	—	4^{25}	745	0^{42}	479	5^{38}	822	2^{15}	**354**	6^{55}	738	2^{05}	435	6^{32}	752	3^{40}	390	8^{35}	768	
28.	23^{43}	366	16^{25}	695	12^{05}	371	16^{48}	726	13^{18}	486	17^{42}	809	14^{43}	355	19^{25}	711	14^{18}	433	18^{55}	751	15^{30}	448	20^{25}	798	28.
	—	—	4^{55}	783	0^{28}	367	5^{20}	730	1^{52}	464	6^{10}	809	3^{00}	356	7^{43}	734	2^{50}	440	7^{12}	785	4^{20}	435	8^{55}	749	
29.	12^{05}	440	16^{30}	788	12^{45}	370	17^{40}	733	14^{23}	453	19^{08}	764	15^{12}	376	20^{00}	730	14^{50}	455	19^{18}	756	16^{25}	410	21^{12}	742	29.
	0^{20}	424	5^{10}	773	1^{00}	392	6^{00}	778	2^{41}	455	6^{59}	795					3^{18}	435	7^{48}	743	5^{02}	386	10^{05}	702	
30.	12^{55}	424	17^{25}	753	13^{36}	427	18^{28}	792	15^{08}	465	19^{30}	773					15^{27}	436	20^{03}	738	16^{52}	394	22^{05}	746	30.
					1^{46}	438	6^{35}	**806**	3^{25}	455	7^{50}	778													
31.					14^{35}	426	19^{05}	750	15^{43}	455	20^{20}	741													31.
(n) Σ	(58)	21809	(58)	41331	(60)	22707	(60)	42296	(60)	28638	(60)	45773	(56)	24667	(56)	41593	(60)	26625	(60)	45158	(58)	24901	(58)	42543	(n) Σ

Zeitangaben: Nov—März = MEZ; April = MESZ

PN = NN — 5,00 m nS

Tageswerte (cm) 1944

Tag	Mai Tnw Zeit	Mai Tnw cm	Mai Thw Zeit	Mai Thw cm	Juni Tnw Zeit	Juni Tnw cm	Juni Thw Zeit	Juni Thw cm	Juli Tnw Zeit	Juli Tnw cm	Juli Thw Zeit	Juli Thw cm	August Tnw Zeit	August Tnw cm	August Thw Zeit	August Thw cm	September Tnw Zeit	September Tnw cm	September Thw Zeit	September Thw cm	Oktober Tnw Zeit	Oktober Tnw cm	Oktober Thw Zeit	Oktober Thw cm	Tag
1.	5^{55}	396	10^{38}	693	7^{18}	360	—	—	7^{15}	375	—	—	8^{38}	385	0^{50}	707	10^{00}	408	2^{38}	712	10^{22}	362	2^{42}	722	1.
	17^{50}	409	23^{05}	719	19^{30}	362	12^{25}	**683**	19^{35}	374	12^{05}	690	21^{15}	395	13^{45}	712	23^{12}	407	15^{30}	773	22^{50}	355	15^{03}	740	
	6^{45}	388	11^{68}	681	8^{34}	358	0^{53}	695	8^{22}	362	0^{35}	708	9^{50}	386	2^{10}	710	11^{48}	368	3^{52}	728	11^{06}	367	3^{52}	740	
2.	19^{03}	397	—	—	20^{50}	377	13^{31}	700	20^{35}	368	13^{30}	689	22^{30}	384	14^{50}	720	—	☢ —	16^{25}	717	23^{52}	☢353	16^{02}	760	2.
	7^{30}	415	0^{10}	723	9^{43}	386	2^{05}	730	9^{26}	351	1^{42}	707	11^{00}	380	3^{15}	717	0^{05}	343	5^{18}	730	—	—	4^{38}	718	
3.	21^{18}	**521**	13^{45}	780	22^{00}	376	14^{31}	711	21^{52}	352	14^{15}	696	23^{35}	377	15^{50}	730	12^{20}	376	17^{50}	**822**	12^{02}	349	16^{50}	738	3.
	9^{66}	475	1^{52}	**836**	10^{40}	**345**	2^{50}	705	10^{20}	352	2^{45}	703	11^{50}	381	4^{20}	725	1^{15}	420	5^{28}	733	0^{38}	357	5^{15}	732	
4.	22^{17}	388	14^{03}	766	22^{42}	354	15^{33}	690	22^{48}	369	15^{18}	725	—	☢ —	16^{38}	736	12^{48}	374	18^{00}	745	12^{42}	350	17^{30}	743	4.
	10^{03}	365	2^{35}	696	11^{26}	358	3^{38}	704	11^{20}	375	3^{45}	742	0^{30}	370	5^{10}	720	1^{40}	363	6^{28}	727	1^{15}	345	6^{05}	709	
5.	22^{45}	394	15^{10}	734	23^{37}	373	16^{13}	722	22^{50}	367	16^{12}	745	12^{40}	367	17^{28}	736	13^{50}	351	18^{42}	755	13^{32}	336	18^{22}	726	5.
6.	11^{10}	372	3^{12}	733	—	—	4^{27}	729	—	—	4^{38}	738	1^{20}	367	6^{00}	720	2^{25}	357	7^{30}	736	2^{02}	335	6^{48}	696	6.
	23^{25}	388	16^{08}	719	12^{00}	☢370	16^{40}	745	12^{10}	☢364	17^{00}	741	13^{28}	374	18^{18}	750	14^{40}	374	19^{36}	772	14^{10}	**327**	19^{05}	707	
	—	—	4^{10}	740	0^{22}	374	5^{08}	727	0^{42}	358	5^{29}	730	2^{08}	369	6^{45}	730	3^{20}	361	8^{02}	720	2^{32}	338	7^{28}	684	
7.	12^{02}	372	16^{45}	719	12^{30}	363	17^{30}	736	12^{58}	350	17^{45}	726	14^{15}	367	19^{10}	749	15^{32}	342	20^{00}	708	14^{32}	338	19^{50}	708	7.
8.	0^{25}	360	5^{00}	729	0^{59}	366	5^{50}	738	1^{18}	356	6^{20}	743	3^{05}	356	7^{52}	725	3^{30}	**327**	8^{42}	751	3^{00}	353	8^{00}	711	8.
	12^{23}	☢370	17^{20}	735	13^{05}	378	18^{05}	753	13^{40}	364	18^{35}	764	15^{05}	363	19^{50}	755	16^{05}	367	20^{52}	752	15^{20}	357	20^{28}	710	
	0^{57}	375	5^{35}	736	1^{43}	376	6^{30}	741	2^{15}	367	7^{00}	745	3^{50}	360	8^{32}	729	4^{30}	359	9^{38}	720	3^{32}	368	8^{38}	705	
9.	13^{10}	365	17^{55}	735	13^{55}	376	18^{43}	750	14^{25}	371	19^{17}	767	15^{50}	366	20^{32}	**761**	15^{40}	362	21^{45}	742	15^{68}	362	21^{10}	678	9.
10.	1^{38}	366	6^{12}	722	2^{24}	368	7^{18}	734	3^{00}	372	7^{48}	740	4^{26}	362	9^{10}	726	5^{05}	380	10^{00}	728	4^{12}	371	9^{28}	694	10.
	13^{42}	363	18^{25}	736	14^{25}	380	19^{35}	763	15^{08}	378	19^{55}	768	16^{30}	370	21^{28}	759	17^{20}	380	22^{35}	728	16^{50}	367	22^{20}	668	
11.	2^{08}	367	6^{40}	737	3^{05}	378	8^{00}	738	3^{45}	377	8^{25}	731	5^{10}	377	9^{55}	708	6^{00}	368	11^{10}	700	5^{08}	383	10^{48}	703	11.
	14^{15}	371	19^{00}	743	15^{12}	390	20^{10}	747	15^{50}	391	20^{50}	778	17^{15}	362	22^{10}	737	18^{25}	356	23^{40}	686	18^{25}	377	23^{20}	649	
	2^{37}	365	7^{18}	730	3^{52}	366	8^{45}	704	4^{36}	397	9^{32}	764	5^{52}	362	10^{52}	710	6^{55}	358	—	—	6^{45}	360	—	—	
12.	14^{48}	361	19^{32}	735	15^{50}	398	20^{55}	777	16^{51}	402	21^{22}	**779**	17^{52}	381	23^{02}	744	19^{45}	350	12^{12}	680	20^{02}	357	12^{02}	678	12.
13.	3^{20}	356	8^{05}	713	4^{45}	391	9^{18}	708	5^{25}	**407**	10^{15}	740	6^{42}	380	11^{36}	706	8^{25}	344	1^{10}	**658**	8^{06}	357	0^{52}	**024**	13.
	15^{18}	361	20^{15}	740	16^{48}	375	21^{36}	723	17^{45}	394	22^{28}	751	19^{00}	371	—	—	21^{20}	337	13^{45}	666	20^{68}	380	13^{40}	697	
	3^{50}	366	8^{43}	727	5^{15}	388	10^{25}	705	6^{18}	385	11^{20}	718	7^{40}	377	0^{12}	716	9^{50}	338	2^{32}	**658**	9^{22}	357	1^{50}	682	
14.	15^{35}	402	20^{58}	780	17^{35}	397	22^{38}	756	18^{35}	388	23^{30}	740	20^{20}	386	12^{43}	710	22^{30}	335	15^{06}	673	21^{08}	369	14^{16}	648	14.
	4^{36}	409	9^{41}	750	6^{28}	391	11^{40}	718	7^{20}	387	—	—	9^{03}	367	1^{38}	706	10^{50}	343	3^{32}	668	10^{05}	376	2^{25}	700	
15.	16^{50}	402	21^{48}	750	18^{52}	407	23^{50}	742	19^{38}	386	12^{05}	704	21^{48}	350	14^{16}	692	23^{15}	339	15^{52}	700	22^{40}	357	14^{50}	718	15.
16.	5^{38}	375	10^{35}	715	7^{52}	373	—	—	8^{25}	390	0^{38}	735	10^{10}	348	2^{55}	**879**	11^{35}	352	4^{30}	690	10^{45}	360	3^{22}	698	
	17^{53}	373	22^{52}	734	19^{57}	378	12^{35}	672	20^{48}	396	13^{20}	718	22^{48}	349	15^{20}	697	—	—	16^{48}	722	23^{10}	347	15^{42}	715	16.
	6^{55}	354	11^{51}	**661**	8^{52}	388	1^{18}	741	9^{38}	390	1^{48}	742	11^{05}	370	3^{55}	712	0^{08}	355	5^{02}	705	11^{22}	370	4^{15}	718	
17.	19^{10}	345	—	—	21^{08}	388	13^{38}	707	22^{10}	375	14^{30}	723	23^{42}	371	16^{06}	743	12^{15}	●358	17^{00}	728	23^{40}	●371	16^{20}	724	17.
	8^{18}	**349**	0^{24}	708	9^{55}	365	2^{18}	736	10^{45}	368	3^{03}	720	—	—	4^{40}	721	0^{50}	348	5^{42}	707	11^{48}	394	5^{00}	732	
18.	20^{45}	356	13^{15}	687	22^{25}	363	14^{48}	708	23^{12}	365	15^{35}	723	12^{02}	●368	16^{65}	732	12^{55}	347	17^{50}	723	—	—	16^{45}	742	18.
	9^{40}	346	1^{47}	718	10^{58}	360	3^{20}	720	11^{36}	367	4^{00}	715	0^{30}	**349**	5^{30}	711	1^{25}	342	6^{15}	702	0^{05}	397	5^{02}	726	
19.	22^{00}	357	14^{33}	705	23^{33}	359	15^{48}	717	—	—	16^{25}	730	12^{32}	364	17^{30}	753	13^{28}	348	18^{19}	722	12^{10}	386	17^{22}	**766**	19.
	10^{39}	360	2^{53}	733	11^{50}	361	4^{20}	715	0^{03}	365	4^{53}	725	1^{10}	360	6^{00}	727	1^{52}	338	6^{48}	695	0^{48}	**398**	5^{38}	746	
20.	22^{64}	366	15^{38}	722	—	● —	16^{40}	721	12^{15}	●366	17^{12}	737	13^{07}	367	18^{05}	744	14^{02}	340	18^{48}	717	13^{05}	374	17^{52}	718	20.
21.	11^{30}	362	3^{43}	747	0^{38}	364	5^{20}	724	0^{48}	359	5^{40}	720	1^{38}	365	6^{32}	739	2^{20}	345	7^{12}	707	1^{22}	345	6^{10}	670	21.
	23^{42}	385	16^{13}	733	12^{30}	380	17^{30}	745	12^{58}	361	17^{50}	741	13^{38}	378	18^{32}	752	14^{18}	358	19^{05}	719	13^{20}	340	18^{18}	703	
	—	—	4^{50}	786	1^{07}	385	6^{00}	743	1^{30}	359	6^{15}	715	2^{20}	362	7^{10}	710	2^{40}	349	7^{36}	707	1^{42}	345	6^{45}	690	
22.	12^{05}	●409	17^{13}	803	13^{10}	393	18^{03}	755	13^{28}	366	18^{38}	752	14^{30}	341	19^{20}	725	14^{46}	350	19^{42}	712	14^{02}	332	19^{05}	672	22.
	0^{42}	415	5^{18}	787	1^{46}	384	6^{40}	753	2^{03}	367	6^{50}	729	2^{50}	344	7^{45}	710	3^{08}	350	8^{05}	696	2^{10}	345	7^{20}	686	
23.	13^{00}	392	17^{37}	764	13^{41}	**415**	18^{40}	**790**	14^{02}	379	19^{00}	757	14^{55}	348	19^{45}	717	15^{08}	350	20^{15}	728	14^{30}	350	19^{30}	684	23.
	1^{25}	378	6^{15}	760	2^{25}	391	7^{10}	744	2^{40}	376	7^{30}	730	3^{10}	347	8^{05}	690	3^{35}	378	8^{32}	705	2^{40}	360	7^{50}	709	
24.	13^{28}	388	18^{20}	764	14^{12}	380	19^{20}	755	14^{40}	377	19^{31}	757	15^{20}	**349**	20^{15}	709	15^{45}	360	20^{42}	690	15^{05}	373	20^{05}	692	24.
	2^{10}	378	6^{42}	742	3^{02}	369	7^{55}	713	3^{15}	370	8^{02}	717	3^{45}	346	8^{55}	704	3^{55}	372	9^{18}	707	3^{25}	371	8^{32}	680	
25.	14^{10}	370	19^{00}	764	15^{00}	365	19^{68}	735	15^{15}	367	20^{04}	729	15^{45}	368	20^{36}	721	15^{56}	398	21^{20}	712	15^{55}	360	21^{20}	670	25.
26.	2^{40}	387	7^{30}	736	3^{38}	357	8^{30}	703	3^{52}	351	8^{30}	**685**	4^{10}	363	9^{19}	695	4^{35}	379	10^{26}	740	4^{18}	370	9^{40}	680	26.
	14^{42}	380	19^{35}	750	15^{31}	370	20^{32}	738	15^{55}	**344**	20^{42}	702	16^{18}	362	21^{25}	706	16^{45}	439	22^{05}	767	17^{18}	347	22^{20}	638	
27.	3^{31}	363	8^{10}	709	4^{18}	363	9^{05}	694	4^{18}	353	9^{10}	691	4^{42}	359	9^{50}	687	5^{15}	451	9^{58}	746	5^{48}	341	11^{15}	659	27.
	15^{22}	361	20^{15}	735	16^{05}	359	21^{15}	741	16^{15}	369	21^{20}	730	16^{50}	365	22^{00}	701	17^{22}	**459**	23^{30}	723	18^{42}	343	—	—	
28.	4^{00}	357	8^{47}	706	4^{47}	382	9^{80}	679	4^{45}	370	9^{38}	693	5^{18}	368	10^{35}	683	6^{50}	420	—	—	7^{16}	377	0^{15}	684	28.
	16^{03}	362	20^{59}	710	16^{45}	376	21^{40}	697	16^{52}	378	21^{48}	713	17^{25}	380	22^{50}	710	20^{15}	403	12^{15}	741	20^{28}	365	12^{38}	707	
29.	4^{44}	347	9^{36}	669	5^{26}	355	10^{35}	680	5^{28}	372	10^{18}	**685**	5^{40}	**428**	11^{22}	738	8^{42}	366	1^{08}	688	8^{58}	361	1^{30}	690	29.
	16^{30}	357	21^{41}	708	17^{22}	378	22^{28}	712	17^{32}	372	22^{35}	703	19^{05}	408	23^{58}	694	21^{30}	357	13^{55}	695	21^{40}	346	13^{50}	695	
30.	5^{21}	359	10^{19}	682	6^{15}	364	11^{20}	685	6^{15}	374	11^{26}	688	7^{48}	368	—	—	10^{05}	395	2^{55}	697	10^{00}	350	2^{40}	667	
	17^{20}	369	22^{35}	708	18^{28}	373	23^{42}	720	18^{35}	394	23^{35}	711	20^{18}	363	12^{62}	684	22^{50}	377	15^{06}	770	22^{40}	346	14^{52}	703	30.
31.	6^{12}	363	11^{25}	674					7^{18}	393	—	—	9^{10}	380	1^{48}	720					10^{46}	343	3^{35}	661	31.
	18^{05}	375	23^{35}	701					19^{45}	391	12^{20}	696	21^{25}	392	14^{18}	692					23^{12}	☢351	15^{42}	719	
(n)Σ	(60)	22668	(60)	43858	(58)	21719	(58)	41997	(60)	22363	(59)	42884	(60)	22104	(60)	43151	(58)	21271	(58)	41650	(60)	21521	(60)	42026	(n)Σ

Zeitangaben: Mai—Sept = MESZ; Okt = MEZ

PN = NN — 5,00 m nS

Tageswerte (cm) 1945

Tag	November Tnw Zeit	cm	Thw Zeit	cm	Dezember Tnw Zeit	cm	Thw Zeit	cm	Januar Tnw Zeit	cm	Thw Zeit	cm	Februar Tnw Zeit	cm	Thw Zeit	cm	März Tnw Zeit	cm	Thw Zeit	cm	April Tnw Zeit	cm	Thw Zeit	cm	Tag
1.	11^{40}	382	4^{12}	723	—	—	4^{15}	785	0^{58}	403	5^{28}	755	1^{42}	**370**	6^{05}	745	0^{55}	514	5^{20}	767	2^{15}	364	6^{50}	745	1.
	—	—	16^{30}	777	12^{18}	535	16^{35}	772	13^{12}	382	18^{00}	715	13^{50}	378	19^{00}	720	12^{50}	519	17^{05}	798	14^{25}	421	19^{15}	747	
2.	0^{15}	397	4^{42}	740	0^{26}	531	4^{50}	757	1^{20}	373	6^{05}	749	2^{35}	422	7^{25}	752	1^{00}	606	5^{55}	**915**	2^{23}	445	7^{26}	767	2.
	12^{20}	365	16^{55}	748	12^{36}	523	17^{12}	775	13^{45}	380	18^{35}	722	14^{43}	443	18^{55}	685	13^{55}	**613**	18^{15}	878	14^{07}	453	19^{00}	783	
3.	0^{48}	363	5^{40}	734	0^{48}	531	5^{10}	811	1^{55}	388	6^{35}	757	1^{50}	475	6^{50}	750	2^{25}	589	6^{25}	818	3^{05}	415	7^{40}	750	3.
	13^{02}	374	17^{50}	752	13^{18}	533	17^{35}	800	14^{05}	395	18^{48}	728	14^{35}	505	19^{00}	790	14^{10}	515	18^{35}	773	15^{18}	408	20^{10}	769	
4.	1^{20}	382	6^{28}	759	1^{52}	509	6^{05}	**832**	2^{05}	409	7^{20}	738	3^{32}	504	7^{40}	734	2^{25}	487	6^{45}	768	3^{35}	433	8^{10}	760	4.
	13^{52}	390	18^{30}	747	14^{10}	528	19^{00}	805	14^{30}	420	20^{35}	737	16^{08}	476	21^{00}	**652**	14^{28}	491	19^{10}	787	15^{35}	446	20^{15}	778	
5.	2^{00}	385	6^{38}	730	2^{12}	550	6^{28}	825	2^{55}	421	7^{42}	743	3^{08}	520	7^{50}	768	2^{50}	490	7^{10}	770	4^{25}	431	8^{48}	722	5.
	14^{22}	375	19^{25}	719	14^{40}	537	18^{52}	785	15^{15}	390	20^{15}	705	16^{05}	537	20^{30}	730	14^{42}	480	19^{25}	753	16^{20}	410	21^{10}	714	
6.	2^{25}	440	7^{10}	763	2^{55}	526	7^{10}	784	3^{38}	385	8^{30}	728	4^{18}	535	8^{55}	760	3^{17}	476	7^{55}	748	4^{45}	413	9^{40}	725	6.
	14^{48}	414	19^{40}	747	15^{25}	519	19^{40}	740	15^{50}	383	21^{00}	709	16^{40}	550	21^{00}	737	15^{20}	483	20^{10}	752	16^{57}	428	21^{50}	720	
7.	3^{18}	410	7^{58}	700	3^{30}	530	8^{15}	765	4^{06}	393	9^{02}	730	5^{05}	543	9^{25}	717	3^{45}	487	8^{20}	744	5^{40}	431	10^{40}	**682**	7.
	15^{18}	490	20^{45}	807	15^{52}	550	20^{18}	740	16^{45}	397	21^{50}	732	17^{25}	537	22^{00}	722	15^{45}	488	20^{43}	732	17^{58}	423	23^{18}	695	
8.	5^{05}	565	8^{42}	781	4^{10}	559	8^{35}	772	5^{05}	413	10^{00}	734	5^{45}	555	10^{35}	782	4^{15}	476	9^{18}	730	7^{10}	414	—	—	8.
	16^{35}	432	21^{15}	688	16^{48}	566	21^{08}	742	17^{40}	402	22^{42}	688	19^{05}	556	23^{20}	740	16^{37}	484	21^{35}	751	19^{35}	423	12^{18}	**682**	
9.	4^{28}	411	9^{55}	732	5^{08}	570	9^{38}	761	6^{02}	387	11^{07}	668	7^{55}	535	----	—	5^{35}	482	10^{15}	698	8^{55}	391	1^{00}	698	9.
	17^{25}	427	22^{37}	738	17^{45}	564	22^{40}	735	18^{52}	360	—	—	20^{10}	555	12^{25}	743	17^{48}	472	23^{00}	718	21^{28}	403	13^{57}	704	
10.	5^{28}	481	10^{38}	784	6^{25}	567	11^{10}	746	7^{05}	371	0^{02}	650	9^{20}	552	0^{40}	757	6^{52}	480	—	—	10^{15}	395	2^{25}	730	10.
	18^{52}	443	23^{45}	690	18^{50}	549	23^{20}	716	19^{57}	355	12^{10}	684	21^{03}	555	13^{15}	720	19^{25}	496	12^{15}	753	22^{40}	400	15^{15}	724	
11.	7^{25}	410	—	—	7^{25}	547	11^{45}	680	8^{27}	376	1^{12}	700	10^{00}	556	1^{50}	756	8^{40}	467	0^{20}	768	11^{25}	395	3^{30}	734	11.
	20^{05}	395	12^{20}	716	19^{52}	555	—	—	21^{15}	358	13^{30}	693	22^{40}	558	14^{15}	773	20^{55}	463	13^{22}	738	23^{42}	387	16^{12}	722	
12.	8^{40}	409	1^{15}	712	8^{30}	571	0^{28}	750	9^{28}	343	2^{00}	655	11^{00}	558	2^{40}	755	9^{50}	454	1^{50}	757	—	—	4^{20}	741	12.
	21^{03}	394	13^{15}	732	21^{12}	571	13^{02}	771	22^{00}	328	14^{30}	**642**	23^{45} ●	559	15^{30}	770	22^{12}	447	14^{30}	730	12^{00} ●	384	17^{00}	715	
13.	9^{25}	395	1^{58}	712	9^{40}	**576**	14^{5}	770	10^{40}	335	3^{10}	665	11^{40}	561	3^{48}	741	10^{48}	448	2^{37}	752	0^{31}	380	5^{15}	752	13.
	22^{12}	360	14^{10}	723	22^{10}	567	14^{02}	769	22^{48}	**318**	15^{25}	653	—	—	16^{28}	746	23^{10}	445	15^{28}	753	13^{00}	394	17^{38}	757	
14.	9^{50}	**336**	2^{00}	**587**	10^{40}	555	2^{35}	756	11^{30}	340	3^{52}	690	0^{20}	565	4^{50}	800	11^{45}	436	3^{32}	759	1^{20}	394	6^{00}	760	14.
	22^{35}	344	14^{30}	624	22^{48}	550	14^{42}	745	23^{35} ●	350	16^{15}	698	12^{35}	580	17^{12}	809	23^{59} ●	443	16^{13}	742	13^{48}	387	18^{25}	728	
15.	10^{48}	351	3^{12}	631	11^{18}	542	3^{10}	734	—	---	4^{28}	733	1^{02}	585	5^{12}	**822**	—	—	4^{26}	770	2^{21}	378	6^{35}	705	15.
	23^{08} ●	374	13^{35}	684	23^{35} ●	522	15^{10}	700	12^{08}	361	17^{00}	727	13^{40}	564	18^{08}	772	12^{25}	448	17^{03}	763	14^{32}	365	19^{25}	689	
16.	11^{30}	365	3^{52}	702	11^{58}	520	3^{52}	717	0^{30}	358	5^{10}	721	2^{00}	570	6^{30}	795	0^{40}	452	5^{08}	789	2^{42}	**362**	7^{22}	755	16.
	23^{40}	378	16^{02}	718	—	—	16^{10}	701	12^{45}	345	17^{47}	720	14^{35}	577	18^{50}	750	13^{05}	434	17^{35}	754	15^{05}	388	19^{45}	739	
17.	11^{58}	370	4^{18}	707	0^{08}	510	4^{40}	726	1^{08}	370	5^{50}	749	2^{45}	577	7^{08}	775	1^{23}	434	5^{55}	787	3^{23}	374	8^{13}	750	17.
	—	—	16^{38}	692	12^{30}	509	16^{40}	683	13^{10}	414	18^{05}	784	15^{10}	585	19^{30}	768	13^{58}	445	18^{20}	765	15^{35}	387	20^{05}	745	
18.	0^{32}	344	4^{42}	595	0^{30}	499	5^{08}	716	1^{50}	410	6^{12}	765	3^{35}	586	7^{48}	783	2^{15}	425	6^{40}	766	4^{10}	385	8^{50}	740	18.
	12^{05}	345	17^{15}	712	12^{55}	486	17^{30}	756	14^{10}	370	18^{33}	685	15^{55}	592	20^{15}	748	14^{30}	420	19^{07}	734	16^{17}	394	21^{08}	748	
19.	0^{42}	391	5^{22}	756	1^{03}	496	5^{32}	785	2^{00}	356	7^{20}	702	4^{10}	593	8^{32}	784	2^{50}	409	7^{20}	742	4^{52}	390	10^{00}	740	19.
	13^{10}	400	17^{50}	718	13^{43}	477	18^{20}	740	14^{23}	413	20^{55}	**862**	16^{38}	**603**	20^{55}	765	14^{57}	428	19^{35}	739	17^{03}	415	21^{50}	733	
20.	1^{00}	429	6^{02}	740	1^{57}	465	6^{32}	752	3^{45}	**496**	7^{55}	817	4^{58}	595	9^{30}	766	3^{20}	419	8^{25}	743	5^{45}	383	10^{45}	687	20.
	13^{38}	419	18^{12}	741	14^{22}	449	19^{07}	728	16^{20}	426	20^{33}	706	17^{15}	590	22^{00}	770	15^{40}	468	20^{10}	769	18^{45}	391	22^{58}	734	
21.	1^{38}	441	7^{00}	815	2^{42}	445	7^{25}	733	4^{00}	395	8^{45}	757	5^{45}	592	10^{25}	775	3^{55}	449	8^{32}	780	6^{40}	389	11^{53}	714	21.
	14^{18}	499	18^{48}	803	15^{15}	430	20^{00}	714	16^{35}	405	21^{13}	710	18^{25}	576	22^{50}	736	16^{30}	456	20^{55}	742	18^{45}	444	—	—	
22.	2^{55}	450	7^{12}	742	3^{25}	438	8^{03}	746	4^{45}	385	9^{45}	746	6^{45}	567	11^{40}	755	5^{00}	417	9^{55}	713	8^{08}	464	0^{30}	**788**	22.
	15^{12}	413	19^{25}	654	16^{05}	427	20^{48}	690	17^{25}	400	22^{20}	727	19^{28}	579	—	—	17^{15}	436	22^{18}	725	21^{00}	**560**	13^{05}	769	
23.	3^{05}	420	8^{00}	749	4^{12}	423	9^{00}	731	5^{55}	395	10^{42}	719	8^{25}	570	0^{05}	768	6^{08}	421	11^{10}	704	9^{45}	422	1^{23}	770	23.
	15^{52}	452	20^{38}	757	17^{00}	419	22^{00}	**674**	18^{42}	370	23^{32}	683	20^{55}	555	13^{00}	730	18^{35}	421	23^{35}	706	21^{55}	413	14^{30}	730	
24.	4^{10}	492	9^{02}	792	5^{15}	415	10^{20}	715	7^{10}	365	12^{10}	712	10^{05}	565	1^{50}	779	7^{52}	405	—	---	10^{35}	392	2^{45}	741	24.
	17^{22}	495	22^{12}	742	18^{08}	409	23^{00}	682	19^{50}	382	—	—	22^{25}	553	14^{15}	748	20^{25}	405	12^{55}	**691**	22^{53}	389	15^{20}	720	
25.	5^{45}	518	10^{38}	776	6^{20}	408	11^{30}	725	8^{30}	365	0^{48}	702	10^{20}	560	2^{50}	758	9^{10}	**392**	1^{10}	708	11^{20}	378	3^{35}	729	25.
	18^{35}	526	23^{20}	771	19^{18}	402	—	—	21^{12}	363	13^{32}	715	23^{05}	568	15^{00}	771	21^{35}	402	14^{10}	705	23^{35}	389	16^{05}	719	
26.	7^{10}	550	11^{52}	**819**	7^{45}	397	0^{12}	688	9^{45}	351	2^{00}	686	11^{05}	585	3^{10}	798	10^{15}	397	2^{08}	737	—	—	4^{30}	734	26.
	20^{12}	565	—	—	20^{25}	403	12^{42}	734	22^{03}	379	14^{48}	698	23^{40}	555	15^{40}	790	22^{28}	408	14^{55}	729	12^{05}	380	16^{50}	727	
27.	831	554	0^{38}	769	8^{50}	388	1^{15}	710	10^{48}	357	3^{10}	732	—	—	4^{10}	803	11^{12}	405	3^{10}	755	0^{20}	390	5^{05}	737	27.
	21^{12}	550	12^{50}	776	21^{15}	400	13^{45}	722	23^{05}	352	15^{42}	699	12^{10} ☆	555	16^{28}	766	23^{15}	401	15^{40}	734	12^{30} ☆	387	17^{40}	742	
28.	9^{42}	547	1^{35}	755	10^{00}	407	2^{15}	749	11^{30}	334	3^{50}	695	0^{15}	528	4^{40}	775	11^{48}	398	4^{00}	747	1^{10}	413	5^{30}	755	28.
	22^{02}	536	13^{20}	710	22^{28}	407	14^{30}	765	23^{35} ☆	354	16^{40}	677	12^{40}	523	17^{10}	757	23^{42} ☆	395	16^{15}	735	13^{15}	415	17^{55}	750	
29.	10^{08}	551	2^{25}	720	11^{08}	376	3^{10}	738	—	—	4^{50}	717					—	—	4^{25}	740	1^{55}	390	6^{15}	724	29.
	22^{55}	**567**	14^{40}	818	23^{18} ☆	**374**	15^{45}	723	12^{15}	352	17^{03}	710					12^{03}	393	16^{45}	740	14^{10}	376	18^{37}	740	
30.	11^{30}	554	3^{15}	795	11^{50}	393	4^{05}	745	0^{20}	356	5^{20}	735					0^{20}	400	4^{50}	755	2^{03}	403	6^{40}	750	
	23^{50} ☆	551	15^{45}	797	23^{50}	435	16^{13}	764	12^{48}	361	17^{25}	674					12^{28}	396	17^{20}	755	14^{10}	404	18^{57}	758	30.
31.					—	—	4^{48}	809	1^{12}	320	6^{15}	679					0^{45}	422	5^{25}	758					
					12^{32}	428	16^{50}	772	13^{18}	359	18^{05}	731					12^{57}	419	17^{45}	747					31.
(n)Σ	(58)	25366	(58)	42621	(59)	28868	(60)	44756	(60)	22574	(60)	42943	(54)	29488	(54)	40961	(60)	27151	(60)	45179	(58)	23478	(58)	42666	(n)Σ

Zeitangaben: Nov—März = MEZ; April = MESZ

PN = NN — 5,00 m nS

Tageswerte (cm) 1945

Tag	Mai Tnw Zeit	Mai Tnw cm	Mai Thw Zeit	Mai Thw cm	Juni Tnw Zeit	Juni Tnw cm	Juni Thw Zeit	Juni Thw cm	Juli Tnw Zeit	Juli Tnw cm	Juli Thw Zeit	Juli Thw cm	August Tnw Zeit	August Tnw cm	August Thw Zeit	August Thw cm	September Tnw Zeit	September Tnw cm	September Thw Zeit	September Thw cm	Oktober Tnw Zeit	Oktober Tnw cm	Oktober Thw Zeit	Oktober Thw cm	Tag
1.																					6^{15}	393	11^{45}	719	1.
																					19^{35}	386	—	—	
2.																					7^{50}	375	0^{35}	**666**	2.
																					20^{50}	359	12^{55}	693	
3.																					9^{20}	365	1^{57}	678	3.
																					22^{00}	355	14^{00}	700	
4.																					10^{15}	358	2^{55}	686	4.
																					22^{40}	**352**	15^{00}	701	
5.																					11^{00}	365	3^{40}	695	5.
																					23^{28}	382	15^{45}	726	
6.																					11^{15}	400	4^{20}	718	6.
																					23^{53}	●412	16^{25}	764	
7.																					—	—	4^{40}	740	7.
																					12^{10}	381	16^{50}	737	
8.																					0^{30}	365	5^{25}	708	8.
																					12^{20}	375	17^{15}	751	
9.																					0^{52}	392	5^{35}	739	9.
																					13^{05}	383	17^{45}	725	
10.																					1^{10}	376	6^{15}	706	10.
																					13^{30}	377	18^{20}	730	
11.																					1^{40}	395	6^{30}	730	11.
																					13^{55}	389	18^{40}	727	
12.																					2^{15}	383	7^{00}	709	12.
																					14^{25}	380	19^{20}	710	
13.																					2^{35}	390	7^{30}	726	13.
																					14^{50}	409	19^{50}	723	
14.																					3^{00}	416	8^{18}	737	14.
																					15^{35}	435	20^{20}	709	
15.																					3^{30}	425	8^{50}	720	15.
																					16^{10}	427	21^{25}	688	
16.																					4^{55}	410	10^{10}	683	16.
																					17^{45}	398	23^{28}	676	
17.																					6^{30}	406	11^{45}	703	17.
																					19^{40}	390	—	—	
18.																					8^{10}	393	0^{55}	688	18.
																					21^{00}	381	13^{10}	711	
19.																					9^{30}	394	2^{12}	714	19.
																					22^{06}	381	14^{23}	726	
20.																					10^{25}	376	3^{05}	710	20.
																					23^{00}	367	15^{05}	720	
21.																					11^{20}	375	4^{00}	710	21.
																					23^{40}	⊗369	16^{00}	740	
22.																					11^{48}	368	4^{35}	712	22.
																					—	—	15^{50}	745	
23.																					0^{23}	389	5^{25}	738	23.
																					12^{40}	390	17^{20}	738	
24.																					0^{40}	398	5^{50}	**773**	24.
																					13^{20}	399	17^{55}	757	
25.																					1^{25}	410	6^{20}	729	25.
																					13^{45}	386	18^{30}	722	
26.																					2^{00}	380	7^{10}	706	26.
																					14^{15}	397	19^{50}	755	
27.																					2^{30}	**469**	7^{23}	742	27.
																					15^{13}	434	20^{15}	755	
28.																					3^{55}	425	8^{20}	730	28.
																					16^{10}	384	21^{03}	685	
29.																					4^{25}	377	9^{40}	687	29.
																					17^{05}	373	22^{35}	690	
30.																					5^{50}	406	10^{52}	712	30.
																					18^{45}	381	23^{58}	698	
31.																					7^{20}	408	—	—	31.
																					20^{20}	389	12^{18}	732	
(n)Σ																					(60)	23403	(59)	42348	(n)Σ

Der Pegel wurde am 16. April 1945 durch Kriegseinwirkung zerstört und hat bis 10. September 1945 nicht geschrieben.

Zeitangaben: Okt = MEZ

PN = NN — 5,00 m nS

Tageswerte (cm) 1941

Tag	November Tnw Zeit	November Tnw cm	November Thw Zeit	November Thw cm	Dezember Tnw Zeit	Dezember Tnw cm	Dezember Thw Zeit	Dezember Thw cm	Januar Tnw Zeit	Januar Tnw cm	Januar Thw Zeit	Januar Thw cm	Februar Tnw Zeit	Februar Tnw cm	Februar Thw Zeit	Februar Thw cm	März Tnw Zeit	März Tnw cm	März Thw Zeit	März Thw cm	April Tnw Zeit	April Tnw cm	April Thw Zeit	April Thw cm	Tag
1.	—	—	6^{05}	667	0^{18}	373	5^{18}	726	1^{38}	395	6^{45}	702	2^{20}	390	7^{32}	645	1^{12}	420	6^{05}	741	2^{18}	401	7^{02}	680	1.
	12^{05}	450	17^{02}	799	12^{45}	376	17^{48}	716	13^{58}	405	19^{00}	690	14^{50}	405	19^{50}	637	13^{35}	429	18^{25}	744	14^{18}	390	18^{52}	659	
2.	0^{40}	414	5^{25}	734	1^{00}	381	6^{00}	727	2^{15}	**407**	7^{15}	696	2^{50}	399	8^{02}	661	1^{42}	443	6^{30}	744	2^{45}	367	7^{30}	626	2.
	12^{58}	381	18^{10}	738	13^{20}	379	18^{42}	740	14^{45}	394	19^{15}	653	15^{10}	408	20^{20}	634	14^{05}	435	19^{15}	**761**	14^{40}	356	19^{38}	615	
3.	1^{20}	380	6^{55}	756	1^{48}	396	6^{40}	743	2^{45}	390	7^{45}	658	3^{18}	394	8^{38}	650	2^{20}	**469**	6^{55}	754	3^{10}	349	7^{40}	**591**	3.
	13^{30}	467	18^{38}	793	14^{18}	377	19^{25}	694	15^{05}	387	20^{15}	615	15^{50}	409	20^{58}	640	14^{38}	462	19^{25}	738	15^{00}	349	20^{08}	626	
4.	1^{55}	446	6^{50}	765	2^{28}	367	7^{32}	716	3^{00}	383	8^{28}	648	3^{45}	411	9^{02}	645	2^{52}	459	7^{38}	732	3^{12}	375	8^{12}	652	4.
	14^{20}	410	19^{20}	735	14^{50}	375	20^{00}	694	15^{50}	382	20^{40}	614	16^{00}	399	21^{20}	627	15^{08}	458	19^{52}	714	15^{20}	394	20^{30}	684	
5.	2^{30}	409	7^{45}	760	3^{00}	376	8^{30}	711	3^{30}	366	9^{10}	638	4^{22}	385	9^{42}	627	3^{10}	459	8^{05}	721	3^{50}	401	9^{00}	673	5.
	15^{08}	425	20^{12}	720	14^{28}	491	20^{22}	806	16^{00}	373	21^{30}	628	16^{45}	376	21^{48}	593	15^{30}	463	20^{22}	705	16^{90}	**410**	21^{20}	691	
6.	3^{25}	418	8^{12}	702	3^{55}	462	9^{32}	701	4^{05}	360	9^{55}	657	5^{25}	385	10^{22}	**571**	3^{42}	463	8^{35}	705	4^{42}	409	10^{00}	672	6.
	15^{50}	406	21^{08}	690	15^{58}	473	22^{25}	806	16^{40}	370	22^{15}	634	17^{12}	377	23^{05}	614	16^{00}	461	20^{55}	697	17^{12}	402	22^{38}	648	
7.	3^{55}	450	8^{58}	710	4^{40}	**554**	9^{50}	**819**	4^{50}	374	10^{40}	670	5^{48}	454	11^{28}	637	4^{22}	459	9^{15}	685	5^{55}	390	11^{35}	641	7.
	16^{30}	456	21^{40}	690	17^{10}	500	21^{20}	714	17^{35}	377	23^{20}	650	19^{02}	411	—	—	16^{40}	454	21^{50}	681	18^{30}	398	—	—	
8.	4^{45}	465	9^{48}	730	5^{02}	460	10^{10}	748	6^{00}	376	11^{55}	656	6^{40}	440	0^{38}	626	5^{20}	448	10^{10}	632	7^{45}	375	0^{10}	657	8.
	17^{30}	466	22^{45}	710	17^{45}	464	23^{00}	708	18^{52}	369	—	—	20^{00}	400	12^{50}	674	17^{45}	425	22^{58}	635	20^{20}	385	13^{08}	658	
9.	6^{12}	469	11^{02}	707	6^{25}	427	11^{18}	687	7^{12}	375	0^{32}	644	8^{42}	393	1^{35}	683	6^{50}	412	11^{50}	626	9^{10}	363	1^{32}	675	9.
	19^{00}	458	23^{22}	649	18^{50}	411	23^{50}	656	20^{00}	364	13^{00}	634	21^{22}	410	14^{20}	683	19^{20}	414	—	—	21^{36}	378	14^{22}	677	
10.	7^{22}	433	—	—	6^{48}	434	—	—	8^{32}	363	1^{48}	627	10^{02}	412	2^{42}	707	8^{10}	425	0^{42}	658	10^{18}	371	2^{45}	699	10.
	19^{52}	452	12^{20}	654	20^{18}	460	12^{35}	749	21^{08}	373	14^{30}	651	22^{28}	428	15^{00}	712	20^{58}	425	13^{20}	666	22^{40}	377	15^{25}	693	
11.	8^{05}	471	0^{48}	670	8^{30}	439	0^{58}	716	9^{40}	369	2^{38}	668	11^{10}	439	3^{38}	732	9^{40}	420	1^{58}	690	11^{12}	368	3^{45}	701	11.
	20^{55}	475	13^{00}	709	21^{10}	434	13^{32}	725	22^{00}	373	15^{15}	669	23^{30}	429	15^{55}	725	22^{08}	419	14^{40}	688	23^{30} ☢	373	16^{12}	695	
12.	8^{35}	453	1^{20}	666	9^{28}	430	2^{00}	709	10^{40}	364	3^{20}	692	—	—	4^{10}	721	10^{48}	409	3^{02}	704	11^{58}	374	4^{30}	715	12.
	21^{30}	472	14^{00}	689	22^{02}	413	14^{30}	706	23^{02}	369	16^{05}	676	12^{02} ☢	426	16^{40}	716	23^{12}	399	15^{40}	686	—	—	17^{00}	716	
13.	9^{28}	**546**	2^{12}	746	10^{22}	401	3^{02}	685	11^{25}	374	4^{20}	700	0^{22}	465	4^{35}	707	11^{40}	389	4^{00}	686	0^{12}	382	5^{12}	740	13.
	22^{55}	514	14^{40}	**819**	22^{50}	394	15^{22}	690	23^{40} ☢	378	16^{40}	707	12^{58}	466	17^{28}	686	23^{58} ☢	394	16^{38}	688	12^{40}	382	17^{42}	719	
14.	11^{26}	419	2^{52}	729	11^{15}	379	3^{42}	684	—	—	4^{58}	**716**	0^{58}	499	5^{48}	724	—	—	4^{48}	714	1^{04}	378	5^{55}	727	14.
	23^{22}	500	16^{10}	799	23^{38} ☢	346	15^{42}	637	12^{08}	380	17^{22}	706	13^{25}	**532**	18^{15}	735	12^{22}	395	17^{20}	711	13^{15}	385	18^{20}	725	
15.	11^{32}	464	3^{45}	745	11^{52}	324	4^{10}	**603**	0^{30}	374	5^{35}	692	1^{45}	526	6^{22}	**743**	0^{40}	398	5^{32}	724	1^{40}	390	6^{42}	**742**	15.
	23^{52} ☢	451	16^{05}	749	—	—	17^{05}	637	12^{50}	360	18^{10}	680	14^{10}	486	19^{05}	730	13^{08}	394	18^{00}	713	14^{02}	400	19^{08}	731	
16.	—	—	4^{30}	733	0^{02}	364	4^{48}	667	1^{05}	374	6^{25}	702	2^{20}	500	7^{08}	737	1^{25}	392	6^{25}	729	2^{32}	387	7^{35}	717	16.
	12^{18}	434	17^{04}	703	12^{38}	348	17^{15}	631	13^{34}	370	18^{48}	695	14^{58}	489	19^{28}	697	13^{50}	400	18^{45}	716	14^{48}	386	19^{52}	714	
17.	0^{25}	430	5^{04}	704	0^{42}	338	6^{00}	656	1^{40}	376	6^{55}	710	3^{02}	467	7^{55}	718	2^{10}	389	7^{05}	713	3^{18}	377	8^{20}	695	17.
	13^{04}	408	17^{58}	731	13^{00}	370	18^{10}	717	14^{10}	374	19^{25}	686	15^{20}	483	20^{15}	709	14^{32}	380	19^{32}	693	15^{30}	375	20^{35}	694	
18.	1^{08}	443	5^{50}	730	1^{22}	387	6^{18}	713	2^{18}	373	7^{35}	710	3^{45}	468	8^{30}	727	3^{00}	365	8^{00}	681	4^{02}	369	9^{05}	661	18.
	13^{20}	436	18^{00}	736	13^{48}	366	18^{50}	675	14^{58}	360	20^{08}	661	16^{08}	473	20^{52}	707	15^{10}	365	20^{18}	680	16^{15}	358	21^{35}	663	
19.	1^{25}	440	6^{12}	741	1^{50}	360	7^{12}	707	3^{18}	336	7^{58}	605	4^{22}	462	9^{10}	710	3^{30}	369	8^{40}	701	4^{58}	344	10^{10}	620	19.
	13^{52}	434	18^{38}	724	14^{15}	396	19^{12}	718	16^{00}	**274**	21^{12}	**552**	16^{45}	459	21^{45}	696	15^{50}	384	21^{00}	696	16^{40}	367	22^{05}	667	
20.	2^{00}	427	6^{48}	726	2^{35}	376	7^{38}	676	3^{38}	324	9^{02}	635	5^{05}	460	10^{00}	692	4^{12}	376	9^{28}	680	5^{40}	361	10^{05}	653	20.
	14^{28}	417	18^{50}	**644**	15^{12}	333	20^{15}	611	16^{15}	338	21^{45}	596	17^{35}	463	22^{36}	694	16^{22}	385	21^{45}	690	17^{52}	383	23^{32}	695	
21.	1^{35}	449	7^{30}	754	3^{22}	**315**	8^{28}	620	4^{40}	331	9^{52}	605	6^{08}	461	11^{10}	693	4^{58}	373	10^{18}	682	7^{05}	382	—	—	21.
	15^{10}	440	20^{38}	760	15^{42}	325	21^{02}	613	16^{50}	336	22^{12}	609	18^{55}	462	23^{58}	709	16^{52}	414	22^{15}	727	19^{28}	402	12^{20}	678	
22.	3^{50}	448	8^{18}	719	4^{05}	329	9^{38}	632	5^{10}	325	10^{48}	633	7^{40}	457	—	—	5^{32}	465	11^{05}	755	8^{28}	376	0^{55}	700	22.
	15^{40}	431	20^{48}	717	16^{32}	345	21^{58}	622	17^{58}	349	23^{15}	629	20^{28}	456	12^{38}	712	18^{40}	435	23^{50}	707	20^{52}	368	13^{40}	669	
23.	4^{10}	446	9^{05}	734	4^{48}	344	10^{28}	665	6^{15}	354	11^{48}	664	9^{12}	440	1^{20}	714	7^{18}	389	—	—	9^{30}	346	1^{58}	661	23.
	16^{50}	413	21^{55}	695	17^{32}	361	23^{08}	654	19^{12}	380	—	—	21^{40}	449	14^{12}	709	19^{58}	415	12^{55}	710	21^{52}	356	14^{50}	643	
24.	4^{52}	422	9^{58}	716	5^{58}	360	11^{35}	677	7^{52}	388	0^{24}	682	10^{25}	442	2^{38}	734	8^{48}	392	1^{18}	725	10^{22}	359	3^{10}	670	24.
	17^{50}	409	23^{08}	711	18^{42}	362	—	—	20^{42}	394	13^{12}	685	22^{45}	434	15^{15}	714	21^{28}	400	14^{18}	708	22^{48}	360	15^{40}	665	
25.	6^{10}	434	11^{22}	723	7^{15}	361	0^{20}	666	9^{28}	382	1^{52}	685	11^{15}	430	3^{35}	729	9^{55}	371	2^{35}	702	11^{10}	360	4^{00}	673	25.
	19^{15}	404	—	—	20^{00}	354	12^{45}	675	21^{58}	379	14^{35}	664	23^{25}	435	16^{10}	718	21^{58}	415	15^{18}	684	23^{30}	354	16^{18}	666	
26.	7^{42}	414	0^{30}	697	8^{30}	369	1^{30}	679	10^{40}	377	3^{02}	673	11^{58}	422	4^{25}	740	10^{58}	379	3^{12}	735	11^{45}	348	4^{35}	656	26.
	20^{35}	431	13^{02}	743	21^{20}	372	13^{55}	694	23^{10}	377	15^{38}	636	— ●	—	16^{55}	717	23^{18}	355	15^{55}	675	— ●	—	16^{50}	652	
27.	9^{00}	429	1^{32}	734	9^{40}	374	2^{30}	704	11^{40}	371	3^{55}	626	0^{18}	414	4^{55}	713	11^{38}	325	4^{05}	645	0^{05}	**342**	5^{15}	657	27.
	21^{18}	433	14^{06}	726	22^{15}	369	14^{58}	719	— ●	—	16^{22}	577	12^{58}	378	16^{55}	592	23^{52} ●	**324**	16^{45}	**620**	12^{12}	347	17^{30}	672	
28.	9^{55}	439	2^{40}	752	10^{45}	365	3^{30}	713	0^{10}	352	4^{40}	582	1^{02}	**315**	6^{15}	636	—	—	4^{58}	656	0^{38}	351	5^{50}	682	28.
	22^{48}	460	15^{20}	**819**	23^{08} ☢	380	16^{02}	720	12^{25}	360	17^{20}	584	12^{52}	380	18^{02}	713	12^{15}	335	17^{20}	650	12^{42}	360	18^{00}	695	
29.	11^{15}	411	3^{50}	774	11^{32}	393	4^{25}	737	0^{40}	371	5^{45}	618					0^{12}	355	5^{28}	703	1^{02}	364	6^{18}	699	29.
	23^{35} ●	391	16^{08}	745	—	—	16^{52}	752	13^{15}	390	18^{02}	599					12^{35}	386	17^{40}	717	13^{10}	370	18^{25}	705	
30.	—	—	4^{35}	724	0^{08}	415	4^{55}	751	1^{25}	388	6^{30}	605					0^{52}	405	6^{02}	731	1^{36}	366	6^{45}	683	30.
	12^{02}	**368**	17^{00}	717	12^{30}	397	17^{30}	715	13^{55}	389	18^{38}	585					13^{18}	416	18^{15}	711	13^{42}	359	19^{00}	676	
31.					0^{45}	396	5^{50}	737	2^{00}	376	7^{05}	615					1^{30}	405	6^{28}	713					31.
					13^{20}	408	18^{10}	700	14^{30}	387	19^{20}	608					13^{42}	410	18^{45}	714					
(n)Σ	(57)	24961	(58)	42162	(60)	23428	(60)	41869	(60)	22179	(60)	38987	(54)	23453	(54)	37115	(60)	24469	(60)	41992	(58)	21649	(58)	39309	(n)Σ

Zeitangaben: MESZ

PN = NN — 5,00 m nS

Tageswerte (cm) 1941

Tag	Mai Tnw Zeit	Mai Tnw cm	Mai Thw Zeit	Mai Thw cm	Juni Tnw Zeit	Juni Tnw cm	Juni Thw Zeit	Juni Thw cm	Juli Tnw Zeit	Juli Tnw cm	Juli Thw Zeit	Juli Thw cm	August Tnw Zeit	August Tnw cm	August Thw Zeit	August Thw cm	September Tnw Zeit	September Tnw cm	September Thw Zeit	September Thw cm	Oktober Tnw Zeit	Oktober Tnw cm	Oktober Thw Zeit	Oktober Thw cm	Tag
1.	2^{02}	350	7^{22}	671	2^{56}	393	8^{10}	695	3^{34}	379	8^{56}	704	4^{42}	382	10^{04}	690	6^{25}	409	11^{48}	700	7^{16}	403	0^{40}	672	1.
	14^{04}	365	19^{28}	692	15^{02}	394	20^{22}	714	15^{40}	385	21^{00}	**726**	16^{54}	394	22^{20}	706	19^{15}	394	—	—	20^{28}	389	12^{58}	698	
2.	2^{32}	365	7^{46}	669	3^{40}	395	8^{56}	683	4^{18}	380	9^{36}	687	5^{38}	394	11^{00}	680	7^{48}	380	0^{34}	673	8^{58}	381	1^{52}	673	2.
	14^{38}	360	19^{55}	665	15^{42}	397	21^{08}	701	16^{28}	375	21^{52}	699	17^{54}	390	23^{30}	699	20^{30}	385	13^{18}	684	21^{40}	372	14^{15}	691	
3.	3^{05}	351	8^{28}	650	4^{32}	390	9^{42}	**656**	5^{05}	367	10^{34}	683	6^{42}	395	—	—	9^{08}	401	1^{58}	699	9^{56}	385	3^{02}	675	3.
	15^{04}	370	20^{45}	693	16^{38}	390	22^{02}	684	17^{18}	380	22^{42}	702	19^{20}	404	12^{16}	705	22^{00}	389	14^{30}	714	22^{38}	374	15^{12}	703	
4.	3^{52}	372	9^{20}	674	5^{30}	381	10^{50}	666	5^{58}	377	11^{36}	710	8^{02}	392	0^{46}	701	10^{30}	382	3^{16}	688	10^{52}	361	3^{52}	664	4.
	15^{42}	**396**	21^{25}	709	17^{42}	389	23^{10}	693	18^{31}	**405**	23^{58}	725	20^{32}	385	13^{24}	693	22^{52}	385	15^{34}	713	23^{18}	363	16^{10}	686	
5.	4^{32}	390	10^{02}	683	6^{38}	380	11^{58}	678	7^{20}	387	—	—	9^{08}	390	2^{02}	685	11^{12}	391	4^{08}	710	11^{38}	362	4^{38}	675	5.
	16^{45}	392	22^{18}	691	19^{02}	390	—	—	19^{46}	385	12^{42}	699	21^{42}	423	14^{35}	732	23^{42} ♁	379	16^{20}	718	— ♁	—	16^{48}	685	
6.	5^{35}	375	11^{25}	671	7^{53}	385	0^{25}	705	8^{32}	366	1^{12}	702	10^{08}	414	2^{56}	712	11^{52}	381	4^{52}	697	0^{02}	354	5^{15}	644	6.
	18^{02}	385	23^{40}	694	20^{20}	388	13^{10}	689	21^{02}	360	13^{55}	681	22^{48}	482	15^{56}	**782**	—	—	17^{05}	726	12^{05}	**341**	17^{28}	666	
7.	6^{58}	374	—	—	9^{03}	383	1^{32}	710	9^{36}	368	2^{26}	699	11^{30}	428	3^{50}	770	0^{20}	386	5^{32}	719	0^{34}	346	5^{53}	661	7.
	19^{42}	390	12^{35}	694	21^{32}	385	14^{18}	704	22^{10}	366	14^{52}	707	23^{46} ♁	400	16^{22}	747	12^{22}	404	17^{35}	755	12^{40}	349	17^{58}	684	
8.	8^{25}	361	1^{00}	697	10^{05}	376	2^{40}	712	10^{42}	361	3^{30}	701	—	—	5^{00}	732	0^{56}	404	6^{10}	731	1^{00}	366	6^{16}	690	8.
	20^{58}	372	13^{52}	689	22^{32}	374	15^{16}	708	23^{12} ♁	365	15^{58}	709	12^{05}	392	17^{15}	736	13^{05}	402	18^{08}	747	13^{10}	370	18^{38}	705	
9.	9^{35}	350	2^{12}	694	11^{02}	367	3^{40}	703	11^{38}	369	4^{28}	708	0^{36}	380	5^{46}	710	1^{26}	398	6^{30}	702	1^{32}	378	6^{42}	690	9.
	21^{58}	356	14^{56}	684	23^{30} ♁	370	16^{16}	706	—	—	16^{48}	721	12^{46}	383	18^{00}	743	13^{36}	374	18^{48}	715	13^{32}	382	18^{52}	712	
10.	10^{30}	**344**	3^{05}	690	11^{56}	375	4^{40}	709	0^{07}	367	5^{25}	704	1^{23}	384	6^{25}	695	1^{58}	382	7^{12}	721	1^{58}	384	6^{58}	658	10.
	22^{58}	351	15^{45}	689	—	—	17^{06}	725	12^{23}	367	17^{38}	717	13^{24}	**366**	18^{43}	705	14^{10}	396	19^{20}	736	14^{12}	344	19^{35}	**625**	
11.	11^{28}	347	4^{05}	696	0^{22}	384	5^{32}	731	0^{55}	364	6^{10}	699	1^{50}	372	7^{05}	705	2^{30}	401	7^{42}	723	1^{38}	375	7^{35}	708	11.
	23^{53} ♁	358	16^{42}	711	12^{24}	422	17^{52}	**805**	13^{08}	366	18^{32}	720	14^{08}	381	19^{18}	707	14^{32}	411	19^{48}	743	14^{26}	411	19^{15}	680	
12.	—	—	4^{55}	711	1^{20}	**435**	6^{12}	756	1^{38}	363	6^{52}	703	2^{25}	380	7^{33}	694	2^{50}	430	8^{02}	750	2^{22}	416	8^{00}	709	12.
	12^{15}	352	17^{30}	707	13^{28}	400	18^{32}	753	13^{45}	368	19^{00}	723	14^{24}	389	19^{45}	742	15^{14}	443	20^{24}	**763**	15^{15}	410	20^{28}	694	
13.	0^{48}	358	5^{52}	713	2^{02}	381	7^{08}	714	2^{18}	366	7^{32}	693	3^{02}	406	8^{02}	699	3^{28}	446	8^{28}	721	3^{16}	421	8^{36}	716	13.
	13^{00}	358	18^{15}	721	14^{02}	388	19^{22}	766	14^{25}	368	19^{38}	722	15^{05}	394	20^{08}	691	15^{32}	424	20^{52}	703	15^{48}	437	21^{00}	692	
14.	1^{32}	364	6^{43}	721	2^{48}	402	7^{68}	737	2^{49}	384	8^{10}	700	3^{08}	388	8^{55}	715	3^{48}	405	9^{05}	685	3^{50}	445	8^{58}	691	14.
	13^{50}	368	19^{00}	714	14^{58}	395	20^{06}	735	15^{02}	380	20^{20}	720	15^{08}	**483**	20^{20}	**782**	15^{42}	417	21^{26}	736	16^{25}	440	21^{40}	668	
15.	2^{12}	361	7^{28}	708	3^{30}	385	8^{36}	689	3^{40}	374	8^{46}	664	4^{15}	433	8^{48}	691	4^{38}	**463**	9^{50}	717	4^{48}	449	10^{02}	714	15.
	14^{28}	373	19^{42}	**729**	15^{13}	400	20^{45}	753	15^{32}	364	21^{00}	703	16^{20}	379	21^{32}	681	17^{15}	433	22^{28}	648	17^{15}	499	22^{38}	730	
16.	3^{02}	371	8^{10}	708	4^{03}	427	9^{25}	735	4^{10}	380	9^{28}	676	4^{35}	374	9^{48}	678	5^{33}	393	11^{18}	661	6^{55}	440	11^{30}	666	16.
	15^{15}	376	20^{32}	721	16^{20}	426	21^{35}	736	16^{12}	384	21^{35}	706	16^{30}	402	21^{65}	704	18^{25}	402	—	—	19^{00}	401	—	—	
17.	3^{48}	365	8^{55}	680	5^{00}	390	10^{08}	661	4^{40}	395	10^{08}	699	5^{30}	398	10^{38}	660	7^{13}	400	0^{08}	667	7^{25}	467	0^{38}	690	17.
	15^{50}	364	21^{10}	696	16^{50}	376	22^{28}	709	16^{68}	403	22^{25}	685	17^{42}	388	23^{12}	665	20^{05}	395	12^{42}	678	20^{36}	432	12^{28}	744	
18.	4^{35}	354	9^{55}	658	5^{40}	386	11^{00}	668	5^{32}	390	11^{00}	668	6^{30}	386	—	—	8^{40}	399	1^{32}	677	8^{18}	444	1^{35}	690	18.
	16^{35}	360	22^{05}	684	17^{45}	381	23^{30}	703	17^{42}	386	23^{32}	676	19^{15}	386	12^{05}	**651**	21^{28}	394	14^{02}	700	20^{20}	479	13^{50}	709	
19.	5^{20}	356	11^{00}	**648**	6^{30}	388	—	—	6^{26}	385	—	—	8^{05}	405	0^{53}	674	9^{48}	388	2^{40}	686	10^{20}	**581**	3^{05}	**896**	19.
	17^{28}	373	23^{10}	691	18^{50}	384	12^{03}	671	18^{30}	397	12^{02}	**650**	20^{36}	390	13^{22}	673	22^{22}	376	15^{02}	693	22^{50}	468	14^{20}	815	
20.	6^{20}	371	11^{58}	664	7^{40}	375	0^{32}	686	7^{40}	396	0^{30}	696	9^{10}	389	2^{06}	678	10^{40}	378	3^{35}	686	11^{00}	446	3^{30}	735	20.
	18^{38}	380	—	—	20^{08}	375	13^{08}	670	20^{08}	383	13^{02}	673	21^{46}	385	14^{35}	691	23^{12}	366	15^{50}	694	23^{26} ●	495	16^{05}	802	
21.	7^{38}	364	0^{20}	685	8^{42}	370	1^{22}	686	8^{42}	386	1^{46}	675	10^{10}	393	3^{12}	688	11^{28}	373	4^{22}	687	11^{58}	495	4^{20}	813	21.
	19^{56}	369	13^{05}	655	21^{10}	370	14^{05}	678	21^{28}	394	14^{18}	696	22^{48}	391	15^{35}	713	23^{58} ●	370	16^{40}	706	—	—	16^{36}	796	
22.	8^{40}	359	1^{30}	684	9^{42}	360	2^{32}	679	9^{42}	390	2^{46}	687	11^{04}	385	4^{02}	702	—	—	5^{10}	703	0^{12}	476	5^{22}	818	22.
	21^{02}	368	14^{12}	660	22^{05}	**956**	15^{00}	676	22^{28}	389	15^{10}	704	23^{28} ●	386	16^{18}	714	12^{10}	375	17^{20}	714	12^{42}	497	17^{18}	782	
23.	9^{40}	360	2^{28}	686	10^{30}	360	3^{25}	680	10^{35}	388	3^{35}	681	11^{50}	395	4^{48}	720	0^{42}	368	5^{50}	695	1^{02}	452	5^{52}	760	23.
	21^{50}	360	15^{00}	656	23^{00}	368	15^{55}	690	23^{12}	395	16^{02}	717	—	—	17^{00}	721	12^{62}	367	18^{02}	708	13^{16}	450	18^{10}	766	
24.	10^{18}	370	3^{12}	696	11^{10}	368	4^{10}	688	11^{28}	388	4^{22}	708	0^{18}	379	5^{28}	702	1^{32}	365	6^{28}	686	1^{50}	435	6^{28}	721	24.
	22^{48}	366	15^{35}	692	23^{42} ●	371	16^{34}	705	23^{58} ●	374	16^{38}	712	12^{26}	383	17^{42}	741	13^{32}	360	18^{45}	706	14^{00}	415	18^{58}	732	
25.	11^{05}	357	3^{58}	680	11^{62}	369	4^{52}	697	—	—	5^{10}	686	0^{68}	393	6^{00}	725	2^{00}	364	7^{12}	697	2^{28}	420	7^{22}	725	25.
	23^{22}	363	16^{20}	677	—	—	17^{16}	706	12^{05}	364	17^{22}	701	13^{13}	386	18^{18}	716	14^{14}	366	19^{30}	710	14^{45}	421	19^{45}	731	
26.	11^{40}	356	4^{32}	682	0^{23}	369	5^{32}	706	0^{40}	360	5^{56}	681	1^{42}	368	7^{02}	696	2^{38}	376	7^{52}	701	2^{58}	438	8^{08}	775	26.
	— ●	—	17^{00}	678	12^{18}	380	17^{51}	719	12^{66}	360	18^{02}	694	13^{42}	387	19^{02}	745	14^{58}	369	20^{18}	694	15^{38}	465	20^{35}	763	
27.	0^{03}	359	5^{15}	684	0^{55}	379	6^{17}	718	1^{15}	**356**	6^{26}	685	2^{15}	402	7^{28}	729	3^{22}	363	8^{34}	672	3^{58}	462	8^{42}	736	27.
	12^{05}	365	17^{25}	699	13^{10}	394	18^{27}	736	13^{18}	370	18^{32}	716	14^{20}	415	19^{42}	759	15^{32}	359	20^{56}	684	16^{20}	429	21^{38}	686	
28.	0^{40}	358	5^{48}	676	1^{36}	389	6^{47}	716	1^{48}	375	7^{02}	703	3^{05}	410	8^{02}	704	4^{08}	358	9^{22}	641	3^{35}	465	9^{30}	756	28.
	12^{45}	356	18^{08}	691	13^{46}	395	19^{08}	754	14^{00}	377	19^{15}	713	15^{10}	386	20^{22}	712	16^{40}	**330**	21^{68}	613	17^{15}	464	22^{18}	730	
29.	1^{10}	361	6^{25}	690	2^{07}	418	7^{25}	756	2^{32}	370	7^{50}	694	3^{25}	406	8^{42}	717	4^{52}	331	10^{22}	**611**	5^{40}	492	10^{36}	735	29.
	13^{10}	376	18^{30}	716	14^{34}	417	19^{23}	754	14^{40}	372	20^{02}	705	15^{46}	419	20^{58}	732	17^{12}	349	23^{10}	650	18^{30}	452	23^{18}	687	
30.	1^{36}	387	6^{55}	709	3^{02}	386	8^{12}	707	3^{10}	375	8^{30}	693	4^{14}	420	9^{28}	712	5^{48}	385	11^{20}	676	6^{45}	432	—	—	30.
	13^{56}	390	19^{02}	718	14^{52}	384	20^{15}	734	15^{18}	381	20^{42}	713	16^{35}	420	21^{65}	728	18^{48}	384	—	—	20^{05}	429	12^{05}	699	
31.	2^{20}	384	7^{32}	693					3^{55}	379	9^{15}	692	5^{13}	423	10^{25}	728					8^{22}	427	1^{10}	666	31.
	14^{20}	387	19^{42}	717					16^{05}	381	21^{38}	707	17^{46}	428	23^{08}	716					21^{12}	424	13^{25}	710	
(n)Σ	(60)	21993	(60)	41404	(58)	22407	(58)	41104	(60)	22629	(60)	41926	(60)	23861	(60)	42624	(58)	22498	(57)	39833	(60)	25400	(60)	42893	(n)Σ

Zeitangaben: MESZ

PN = NN — 5,00 m nS

Tageswerte (cm) 1942

Tag	November Tnw Zeit	cm	Thw Zeit	cm	Dezember Tnw Zeit	cm	Thw Zeit	cm	Januar Tnw Zeit	cm	Thw Zeit	cm	Februar Tnw Zeit	cm	Thw Zeit	cm	März Tnw Zeit	cm	Thw Zeit	cm	April Tnw Zeit	cm	Thw Zeit	cm	Tag
1.	9^{32}	422	2^{05}	676	9^{45}	344	2^{35}	**627**	10^{42}	414	3^{22}	720	11^{35}	351	4^{28}	675	10^{15}	382	3^{22}	694	11^{32}	406	4^{15}	704	1.
	22^{10}	413	14^{20}	695	22^{12}	**340**	14^{58}	634	22^{58}	411	15^{45}	717	23^{56} ☉	326	16^{55}	645	22^{40}	374	15^{40}	698	23^{56} ☉	430	16^{44}	740	
	10^{22}	410	2^{58}	669	10^{25}	360	3^{32}	646	11^{16}	422	4^{00}	723	—	—	5^{08}	647	11^{20}	346	4^{00}	699	—	—	4^{42}	751	
2.	22^{48}	409	15^{12}	693	22^{42}	378	15^{42}	688	23^{42} ☉	428	16^{22}	728	12^{24}	309	17^{26}	631	23^{32}	336	16^{32}	675	12^{10}	444	17^{25}	**786**	2.
	11^{62}	416	3^{48}	689	11^{05}	391	4^{00}	698	—	—	4^{32}	720	0^{32}	312	5^{42}	661	11^{58}	323	4^{48}	674	0^{48}	466	5^{12}	755	
3.	23^{30}	414	11^{55}	718	23^{28} ☉	379	16^{18}	695	12^{10}	414	17^{05}	702	13^{05}	314	18^{00}	625	— ☉	—	17^{20}	665	13^{00}	428	17^{42}	735	3.
	11^{38}	410	4^{22}	688	11^{48}	374	4^{40}	694	0^{10}	420	5^{12}	732	1^{15}	**295**	6^{15}	614	0^{20}	327	5^{30}	675	1^{24}	410	6^{08}	705	
4.	23^{58} ☉	418	16^{32}	716	—	—	17^{02}	704	12^{45}	430	17^{38}	708	13^{32}	304	18^{60}	634	12^{45}	319	17^{50}	638	13^{40}	397	18^{32}	699	4.
	—	—	4^{50}	714	0^{01}	386	5^{12}	711	0^{45}	436	5^{32}	724	1^{40}	337	6^{52}	671	1^{18}	295	5^{42}	572	2^{00}	400	6^{42}	706	
5.	12^{15}	413	17^{10}	721	12^{25}	380	17^{40}	704	13^{24}	428	17^{52}	**736**	14^{15}	336	19^{20}	645	13^{28}	274	18^{20}	563	14^{20}	399	19^{15}	703	5.
	0^{28}	420	5^{20}	728	0^{36}	394	5^{42}	712	1^{28}	434	6^{20}	730	2^{15}	341	7^{35}	667	1^{35}	285	6^{45}	571	2^{36}	408	7^{36}	725	
6.	12^{32}	430	17^{45}	764	12^{52}	391	18^{00}	698	14^{02}	421	18^{55}	715	14^{45}	344	20^{02}	650	14^{05}	277	18^{55}	531	14^{52}	423	19^{42}	724	6.
	0^{32}	489	5^{50}	801	0^{50}	401	5^{45}	716	2^{02}	423	6^{65}	724	3^{02}	337	8^{15}	657	2^{20}	261	7^{25}	543	3^{22}	404	8^{10}	692	
7.	13^{15}	520	17^{58}	845	13^{00}	420	18^{30}	785	14^{32}	419	19^{28}	701	15^{22}	343	20^{42}	654	14^{30}	279	19^{58}	615	15^{32}	410	20^{28}	718	7.
	1^{48}	**539**	6^{40}	**853**	1^{26}	494	6^{38}	827	2^{40}	412	7^{32}	713	3^{38}	349	8^{56}	664	2^{22}	340	8^{05}	702	3^{55}	424	8^{58}	718	
8.	14^{06}	529	18^{50}	807	14^{15}	507	18^{38}	773	15^{10}	419	20^{06}	695	16^{00}	347	21^{32}	664	15^{05}	374	20^{15}	684	16^{18}	443	21^{08}	710	8.
	2^{08}	513	6^{42}	783	2^{02}	464	6^{55}	746	3^{16}	409	8^{12}	707	4^{22}	359	9^{40}	676	3^{20}	337	8^{50}	684	4^{45}	420	9^{52}	695	
9.	14^{20}	463	19^{05}	714	14^{30}	430	19^{30}	725	15^{42}	407	20^{04}	676	16^{48}	363	22^{10}	674	15^{40}	362	21^{08}	694	17^{25}	425	22^{35}	696	9.
	2^{25}	432	7^{05}	675	2^{38}	441	7^{35}	757	3^{48}	403	9^{02}	688	5^{00}	364	10^{45}	672	4^{00}	367	9^{30}	706	6^{62}	418	11^{28}	667	
10.	15^{20}	382	19^{68}	568	15^{12}	446	20^{00}	722	16^{25}	388	21^{46}	664	17^{52}	373	23^{28}	684	16^{20}	377	21^{52}	690	18^{22}	**477**	23^{38}	722	10.
	3^{20}	351	7^{00}	536	3^{14}	440	8^{08}	730	4^{46}	384	10^{05}	681	5^{58}	387	11^{45}	694	4^{50}	371	10^{36}	682	7^{36}	448	—	—	
11.	15^{45}	324	19^{18}	**450**	15^{40}	448	21^{08}	736	17^{26}	379	22^{45}	665	18^{56}	392	—	—	17^{05}	397	22^{55}	702	20^{25}	426	12^{22}	716	11.
	3^{25}	311	7^{35}	527	4^{00}	477	8^{48}	728	5^{45}	379	11^{06}	677	7^{22}	391	0^{22}	686	6^{05}	395	11^{28}	673	9^{05}	400	1^{10}	701	
12.	16^{65}	323	20^{45}	564	16^{40}	438	21^{54}	686	18^{22}	376	23^{48}	651	20^{30}	412	13^{32}	689	18^{40}	360	—	—	21^{35}	397	14^{12}	676	12.
	4^{38}	355	8^{30}	511	4^{32}	467	10^{25}	781	6^{56}	351	11^{56}	625	8^{40}	435	2^{08}	708	8^{05}	300	0^{02}	625	10^{22}	371	2^{20}	681	
13.	17^{22}	304	21^{30}	484	18^{65}	499	22^{35}	737	19^{35}	330	—	—	21^{55}	**492**	15^{00}	780	20^{35}	**256**	12^{52}	**518**	22^{32}	358	15^{08}	631	13.
	5^{38}	307	9^{45}	513	6^{25}	448	11^{10}	705	7^{62}	353	0^{58}	601	10^{25}	425	2^{35}	**785**	8^{46}	310	1^{52}	554	11^{00}	366	3^{28}	652	
14.	18^{15}	**391**	23^{65}	540	19^{18}	423	23^{56}	688	20^{40}	346	13^{26}	632	23^{00}	406	15^{40}	748	21^{22}	348	14^{40}	628	23^{25}	376	16^{02}	673	14.
	6^{45}	338	11^{52}	622	6^{02}	498	11^{12}	715	9^{25}	342	2^{20}	634	11^{28}	363	4^{05}	724	10^{12}	342	2^{55}	688	11^{45}	375	4^{15}	686	
15.	20^{10}	335	—	—	19^{55}	448	—	—	22^{08}	324	14^{45}	626	23^{52} ●	354	16^{42}	699	22^{32}	354	15^{35}	675	— ●	—	16^{52}	700	15.
	8^{25}	372	1^{25}	624	8^{36}	468	1^{08}	741	10^{46}	306	3^{25}	601	—	—	5^{02}	706	11^{12}	346	3^{55}	698	0^{04}	388	4^{58}	694	
16.	21^{26}	362	13^{20}	673	21^{26}	468	13^{35}	755	23^{06} ●	299	15^{55}	570	12^{20}	349	17^{30}	689	23^{25}	363	16^{25}	686	12^{20}	370	17^{22}	688	16.
	9^{20}	365	2^{05}	625	9^{56}	464	2^{15}	754	11^{30}	328	4^{28}	607	0^{42}	348	5^{42}	684	11^{56}	370	4^{48}	720	0^{40}	369	5^{36}	692	
17.	21^{55}	382	14^{25}	695	22^{32}	456	14^{46}	751	23^{58}	352	17^{65}	656	13^{20}	337	18^{18}	633	— ●	—	17^{10}	699	12^{52}	370	17^{56}	688	17.
	10^{05}	400	3^{05}	681	11^{02}	456	3^{20}	758	—	—	5^{20}	676	1^{15}	326	6^{30}	680	0^{18}	375	5^{25}	721	1^{15}	364	6^{15}	682	
18.	22^{55}	405	15^{15}	731	23^{30} ●	435	15^{45}	738	12^{35}	340	17^{55}	643	13^{38}	338	18^{50}	663	12^{35}	388	17^{40}	715	13^{22}	361	18^{35}	665	18.
	11^{18}	399	3^{48}	724	11^{58}	432	4^{18}	735	0^{45}	339	6^{06}	660	1^{52}	336	7^{05}	688	0^{52}	407	5^{52}	**730**	1^{32}	360	6^{42}	688	
19.	23^{45} ●	397	16^{02}	735	—	—	16^{45}	730	13^{20}	335	18^{30}	613	14^{22}	343	19^{28}	667	13^{15}	425	18^{05}	705	13^{42}	370	18^{58}	702	19.
	—	—	4^{40}	738	0^{12}	440	5^{05}	752	1^{48}	311	7^{08}	629	2^{38}	338	7^{42}	691	1^{35}	443	6^{12}	709	2^{02}	376	7^{15}	698	
20.	12^{10}	401	17^{00}	736	13^{00}	449	17^{35}	715	14^{15}	314	19^{28}	598	14^{50}	353	19^{55}	667	13^{52}	442	18^{20}	695	14^{10}	380	19^{22}	705	20.
	0^{30}	393	5^{30}	709	1^{12}	428	5^{58}	726	2^{20}	314	7^{55}	633	3^{02}	336	8^{02}	647	2^{10}	437	6^{48}	716	2^{30}	383	7^{45}	700	
21.	13^{00}	370	18^{00}	692	13^{40}	428	18^{25}	727	14^{46}	327	20^{00}	605	15^{15}	332	20^{18}	624	14^{25}	446	19^{00}	703	14^{38}	389	19^{52}	703	21.
	1^{25}	365	6^{28}	681	1^{45}	446	6^{35}	760	2^{55}	321	8^{30}	633	3^{15}	334	8^{42}	656	2^{40}	447	7^{25}	710	3^{05}	380	8^{20}	676	
22.	13^{42}	365	18^{48}	700	14^{22}	453	19^{08}	733	15^{16}	338	20^{40}	625	15^{32}	363	20^{65}	671	14^{55}	455	19^{32}	702	15^{02}	380	20^{25}	696	22.
	2^{02}	384	6^{50}	695	2^{20}	455	7^{38}	818	3^{30}	332	8^{58}	627	3^{35}	371	9^{02}	689	3^{12}	461	7^{55}	703	3^{35}	380	9^{00}	667	
23.	14^{38}	356	19^{38}	636	15^{32}	482	19^{46}	726	15^{68}	317	21^{05}	575	16^{06}	386	21^{32}	686	15^{16}	480	20^{08}	707	15^{35}	385	21^{05}	680	23.
	2^{36}	358	7^{52}	701	2^{52}	459	7^{47}	760	4^{10}	295	9^{15}	526	4^{15}	387	9^{48}	667	3^{32}	510	8^{25}	701	4^{15}	370	9^{40}	636	
24.	15^{12}	384	20^{18}	692	15^{35}	474	21^{10}	806	16^{00}	**286**	21^{45}	524	16^{32}	385	22^{10}	652	15^{50}	523	20^{35}	702	16^{15}	370	21^{46}	635	24.
	3^{22}	391	8^{30}	714	3^{35}	**537**	9^{00}	**853**	4^{45}	296	9^{45}	**494**	4^{52}	378	10^{42}	634	4^{15}	524	8^{55}	696	4^{55}	330	10^{38}	**585**	
25.	16^{04}	386	21^{22}	655	16^{35}	534	20^{32}	731	16^{32}	306	22^{10}	528	17^{32}	375	23^{25}	615	16^{15}	**529**	21^{15}	719	17^{00}	337	23^{05}	596	25.
	3^{55}	401	9^{22}	745	4^{22}	460	9^{22}	720	5^{40}	374	10^{55}	534	6^{15}	364	—	—	4^{50}	528	9^{55}	699	6^{05}	321	—	—	
26.	16^{56}	414	21^{52}	657	17^{12}	419	22^{45}	690	17^{10}	375	23^{40}	585	19^{10}	366	12^{18}	**613**	17^{12}	507	22^{10}	665	18^{30}	341	12^{02}	592	26.
	5^{10}	377	10^{32}	671	5^{12}	444	10^{35}	747	6^{00}	435	—	—	8^{05}	353	0^{50}	626	5^{56}	465	11^{05}	644	7^{55}	321	0^{32}	628	
27.	17^{50}	382	23^{15}	654	18^{15}	464	23^{00}	695	18^{45}	431	12^{10}	613	20^{42}	350	13^{44}	622	18^{20}	450	23^{45}	665	20^{30}	333	13^{30}	620	27.
	6^{15}	385	11^{46}	676	6^{36}	411	11^{36}	670	7^{15}	392	0^{65}	584	9^{25}	352	2^{32}	660	7^{16}	442	—	—	9^{12}	308	1^{50}	614	
28.	19^{00}	383	—	—	19^{20}	387	—	—	20^{05}	**446**	13^{50}	620	21^{42}	362	14^{40}	652	20^{12}	426	12^{28}	660	21^{50}	313	14^{40}	606	28.
	7^{22}	390	0^{32}	666	7^{10}	409	0^{35}	654	8^{40}	425	1^{40}	668					9^{15}	385	1^{06}	650	10^{02}	**299**	2^{55}	590	
29.	20^{15}	375	12^{46}	681	20^{30}	433	13^{10}	740	21^{10}	368	14^{12}	650					21^{25}	382	14^{05}	621	22^{28}	316	15^{36}	611	29.
	8^{46}	365	1^{38}	643	8^{45}	408	1^{28}	695	9^{55}	383	3^{00}	671					9^{56}	392	2^{35}	671	10^{58}	335	3^{55}	651	
30.	21^{20}	348	13^{56}	654	21^{22}	400	14^{05}	696	22^{20}	341	15^{20}	656					22^{22}	406	15^{10}	686	23^{24} ☉	346	16^{18}	685	30.
					9^{50}	409	2^{40}	705	10^{45}	320	3^{35}	631													
31.					22^{10}	405	15^{00}	707	23^{02}	361	16^{22}	648													31.
(n)Σ	(58)	22746	(58)	39148	(60)	26119	(60)	43556	(60)	22209	(60)	38898	(54)	19323	(54)	36105	(60)	23209	(60)	40802	(58)	22194	(58)	39540	(n)Σ

Zeitangaben: MESZ

PN = NN — 5,00 m nS

Tageswerte (cm) 1942

Tag	Mai Tnw Zeit	Mai Tnw cm	Mai Thw Zeit	Mai Thw cm	Juni Tnw Zeit	Juni Tnw cm	Juni Thw Zeit	Juni Thw cm	Juli Tnw Zeit	Juli Tnw cm	Juli Thw Zeit	Juli Thw cm	August Tnw Zeit	August Tnw cm	August Thw Zeit	August Thw cm	September Tnw Zeit	September Tnw cm	September Thw Zeit	September Thw cm	Oktober Tnw Zeit	Oktober Tnw cm	Oktober Thw Zeit	Oktober Thw cm	Tag
1.	11:45	352	4:35	695	0:40	365	5:52	721	1:22	358	6:32	696	2:35	380	7:40	692	3:16	369	8:28	672	3:10	366	8:18	661	1.
	—	—	17:05	706	13:02	375	18:06	714	13:32	358	18:50	726	14:35	373	19:50	724	15:12	374	20:37	697	15:08	362	20:42	678	
2.	0:08	364	5:15	710	1:30	**355**	6:42	688	2:18	362	7:38	692	3:08	380	8:15	691	3:37	385	8:55	695	3:20	393	8:42	686	2.
	12:22	359	17:35	722	13:42	**355**	18:58	714	14:25	367	19:32	712	15:08	379	20:25	719	15:48	387	21:13	707	15:40	398	21:06	670	
3.	1:52	364	6:05	722	2:20	362	7:26	699	2:55	353	8:10	667	3:40	384	8:58	700	4:12	396	9:21	666	4:00	389	9:30	660	3.
	13:06	377	18:25	**744**	14:32	365	19:25	717	15:00	**351**	20:26	703	15:55	394	21:06	722	16:24	374	21:52	644	16:26	389	22:03	640	
4.	1:46	382	6:38	725	3:10	365	8:22	694	3:42	353	9:04	668	4:21	392	9:40	698	4:14	386	9:58	664	4:50	387	10:25	640	4.
	13:55	370	19:12	726	15:16	373	20:30	716	15:45	359	21:05	698	16:30	404	21:58	723	16:45	406	22:34	690	17:40	373	23:35	**624**	
5.	2:35	363	7:45	704	3:58	372	9:15	685	4:25	361	9:45	669	5:02	**411**	10:20	693	5:40	406	11:14	661	5:54	406	11:55	673	5.
	14:45	358	20:00	717	16:08	388	21:30	706	16:30	366	21:50	695	17:10	409	22:50	706	18:22	393	24:00	635	19:12	395	—	—	
6.	3:15	366	8:30	707	4:55	368	10:12	663	5:08	360	10:38	**659**	5:54	406	11:20	681	6:31	416	—	—	7:26	418	0:56	660	6.
	15:20	385	20:42	731	16:56	366	22:22	685	17:00	374	22:42	717	18:14	397	23:50	689	20:12	440	12:52	718	20:45	420	13:33	715	
7.	3:58	380	9:18	698	5:38	358	11:22	665	6:00	384	11:25	666	6:56	389	—	—	8:43	405	1:26	693	9:13	375	2:04	660	7.
	16:02	392	21:26	726	17:32	405	23:28	727	18:05	382	23:42	688	19:26	386	12:20	674	21:30	389	14:12	682	21:40	**356**	14:37	644	
8.	5:02	374	10:22	667	6:36	396	—	—	6:50	377	—	—	8:04	380	1:03	668	9:44	387	2:55	665	10:05	387	3:15	669	8.
	16:58	369	22:35	688	18:38	409	12:02	682	19:12	387	12:25	670	20:43	380	13:36	673	22:20	392	15:13	692	22:19	412	15:35	698	
9.	5:52	349	11:32	636	7:50	399	0:40	722	8:00	382	0:50	697	9:16	368	2:03	666	10:40	382	3:37	687	10:42	438	3:45	738	9.
	18:02	358	23:52	669	19:56	407	13:06	686	20:26	379	13:35	668	21:45	388	14:43	683	23:11	388	16:03	702	23:16	425	15:55	755	
10.	7:10	**340**	—	—	8:48	386	1:22	714	9:06	374	1:58	685	10:24	387	3:08	701	11:25	392	4:25	701	11:33	423	4:25	724	10.
	19:28	359	12:45	636	21:12	384	14:12	683	21:30	372	14:28	674	22:50	373	15:25	693	23:58	●374	16:35	710	23:45	●446	16:55	749	
11.	8:22	342	1:05	671	9:48	385	2:38	702	10:00	357	2:58	665	11:03	364	4:00	656	—	—	5:03	679	—	—	5:05	773	11.
	20:45	359	14:02	650	22:15	378	15:05	696	22:02	400	15:32	680	23:20	387	16:25	698	12:02	369	17:16	709	12:10	435	17:14	750	
12.	9:30	364	2:18	696	10:40	359	3:22	685	10:55	444	3:58	746	11:40	397	4:35	701	0:29	377	5:38	709	0:35	404	5:40	724	12.
	21:50	375	14:52	690	23:00	358	15:55	672	23:02	419	15:46	740	—	●	—	1645	720	12:40	380	17:50	705	12:53	385	17:55	716	
13.	10:25	374	3:12	712	11:20	360	4:20	677	11:25	413	4:15	734	0:10	388	5:15	695	1:10	364	6:20	677	1:14	376	6:22	706	13.
	22:43	371	15:40	691	23:32	●364	16:38	678	23:53	●391	16:35	722	12:18	386	17:30	722	13:21	362	18:30	694	13:23	389	18:40	742	
14.	11:05	368	4:02	700	11:50	369	5:00	685	—	—	5:00	704	0:48	386	5:50	700	1:46	353	6:52	660	1:52	399	6:50	716	14.
	23:25	371	16:22	694	—	—	17:15	698	12:02	387	17:15	727	12:54	378	18:00	714	13:45	346	19:06	669	14:10	378	19:15	687	
15.	11:48	371	4:42	702	0:18	374	5:30	697	0:20	394	5:38	713	1:24	372	6:26	693	2:33	**343**	7:35	666	2:22	368	7:50	703	15.
	—	● —	17:00	698	12:20	379	17:45	721	12:40	399	17:55	730	13:30	370	18:35	703	14:26	359	19:46	736	14:37	408	20:08	770	
16.	0:10	368	5:20	686	0:50	395	6:02	715	1:10	394	6:20	704	2:03	**359**	7:10	666	2:37	411	8:13	754	2:40	466	7:49	805	16.
	12:20	357	17:36	690	12:55	394	18:22	730	13:32	379	18:30	699	14:00	363	19:13	709	15:07	445	20:35	**786**	15:15	**496**	20:20	785	
17.	0:45	360	5:58	688	1:20	408	6:30	716	1:45	370	6:58	692	2:30	380	7:32	705	3:30	**452**	8:30	748	4:04	455	9:10	779	17.
	12:48	366	18:06	709	13:30	401	18:42	718	13:50	386	19:02	721	14:50	378	19:55	697	15:38	431	21:08	746	16:38	438	21:33	722	
18.	1:12	371	6:22	698	1:55	393	7:12	712	2:22	388	7:20	710	3:14	364	8:30	686	4:16	435	9:20	734	4:42	412	9:55	709	18.
	13:22	366	18:38	687	14:00	398	19:18	734	14:28	405	19:33	728	15:25	378	20:32	704	16:42	410	21:58	694	17:28	405	23:05	705	
19.	1:50	351	7:05	670	2:28	405	7:50	717	2:50	394	7:58	698	3:55	372	9:05	668	4:50	386	10:25	690	6:10	405	11:15	698	19.
	13:12	**405**	18:45	720	14:40	**411**	19:50	720	14:52	392	20:15	716	16:05	366	21:22	687	17:27	410	23:05	709	19:02	383	—	—	
20.	2:12	381	7:22	687	3:08	387	8:26	682	3:28	391	8:46	694	4:33	375	9:56	687	6:30	405	11:37	677	7:30	386	0:26	664	20.
	14:12	371	19:40	704	15:12	386	20:30	701	15:36	398	20:58	728	16:44	395	22:10	706	19:16	367	—	—	20:26	380	12:56	690	
21.	2:48	369	8:08	681	3:46	374	9:08	669	4:20	392	9:45	716	5:28	393	10:45	678	7:15	370	0:50	**626**	8:50	395	1:53	677	21.
	14:45	381	20:16	708	15:50	374	21:15	687	16:30	420	21:35	735	17:55	387	23:18	683	20:42	367	13:00	676	20:54	446	14:17	716	
22.	3:25	380	8:50	679	4:30	364	10:02	651	4:58	400	10:20	678	6:42	372	—	—	8:54	374	1:55	655	10:27	445	2:46	**815**	22.
	15:26	384	20:55	691	16:42	367	22:18	672	17:03	396	20:40	709	19:13	372	12:05	**654**	21:46	373	14:26	679	22:30	379	15:00	721	
23.	4:06	368	9:32	654	5:32	356	11:10	**646**	5:12	420	11:10	725	8:00	386	0:47	678	10:13	407	3:23	703	10:42	418	3:50	720	23.
	16:02	372	21:42	681	17:40	366	23:20	683	18:03	**453**	23:50	**764**	20:50	383	13:25	695	22:50	403	15:30	724	23:23	436	16:00	775	
24.	5:00	361	10:26	**627**	6:32	367	—	—	7:15	451	—	—	9:37	386	2:15	694	11:08	397	4:05	699	11:43	426	4:20	738	24.
	16:28	379	22:10	709	18:50	380	12:02	666	19:40	406	12:20	718	22:05	380	14:45	702	23:43	✪396	16:24	739	23:48	✪432	16:45	729	
25.	5:58	392	11:25	676	7:50	389	0:42	708	8:38	402	0:55	701	10:36	374	3:23	693	11:58	389	4:53	705	—	—	5:00	749	25.
	18:18	386	23:45	660	20:10	410	13:20	700	20:55	417	14:05	699	23:06	363	15:50	697	—	—	17:06	726	12:17	445	17:00	752	
26.	7:18	345	—	—	9:00	400	1:38	735	9:30	409	2:00	724	11:34	366	4:20	688	0:31	381	5:30	700	0:35	415	5:25	689	26.
	19:33	377	12:45	641	21:35	406	14:22	733	22:05	411	14:45	728	—	✪ —	16:40	709	12:37	375	17:44	717	12:15	408	17:43	704	
27.	7:42	373	0:52	674	10:02	393	2:52	734	10:45	400	3:25	724	0:02	362	5:14	693	1:05	372	6:05	693	1:17	380	6:18	685	27.
	20:58	368	13:20	687	22:35	398	15:20	**740**	23:10	✪398	15:45	718	12:15	365	17:29	721	13:18	366	18:25	706	13:16	418	18:15	710	
28.	9:38	348	2:10	684	11:05	381	3:35	731	11:38	424	4:30	734	0:51	371	5:56	696	1:40	369	6:38	673	1:22	407	6:36	715	28.
	21:48	384	14:50	686	23:26	✪373	16:18	719	—	—	16:42	752	13:00	366	18:12	725	13:57	349	19:05	655	13:43	396	18:50	704	
29.	10:25	356	3:02	689	—	—	4:42	722	0:15	402	5:18	712	1:31	368	6:39	700	1:53	365	7:06	694	2:04	386	7:10	690	29.
	22:56	364	15:42	701	12:02	375	17:10	716	12:24	390	17:32	740	13:26	374	18:50	**728**	14:13	373	19:16	691	14:05	390	19:20	698	
30.	11:22	364	4:10	709	0:22	367	5:35	716	0:50	409	6:02	746	2:11	370	7:25	678	2:40	369	7:45	671	2:16	395	7:35	715	30.
	23:45	✪371	16:40	716	12:45	371	17:58	719	13:22	416	18:20	757	14:11	369	19:30	715	15:00	357	20:06	663	14:32	410	19:44	706	
31.	—	—	5:00	711					1:55	396	6:52	707	2:45	372	7:48	684					2:42	408	7:45	702	31.
	12:08	365	17:22	711					14:00	385	19:02	736	14:45	370	20:07	702					15:00	382	20:43	685	
(n)Σ	(59)	21739	(60)	41547	(58)	22068	(58)	40686	(60)	23457	(60)	42524	(60)	22767	(60)	41736	(58)	22398	(58)	40208	(60)	24343	(60)	42583	(n)Σ

Zeitangaben: MESZ

PN = NN — 5,00 m nS

Tageswerte (cm) 1943

Tag	November Tnw Zeit	cm	Thw Zeit	cm	Dezember Tnw Zeit	cm	Thw Zeit	cm	Januar Tnw Zeit	cm	Thw Zeit	cm	Februar Tnw Zeit	cm	Thw Zeit	cm	März Tnw Zeit	cm	Thw Zeit	cm	April Tnw Zeit	cm	Thw Zeit	cm	Tag
1.	2^{12}	429	7^{25}	705	2^{50}	420	7^{55}	727	3^{35}	442	8^{50}	743	5^{40}	427	11^{30}	665	3^{58}	394	9^{20}	716	7^{15}	465	—	—	1.
	14^{38}	405	20^{15}	670	15^{10}	430	21^{25}	763	16^{55}	392	22^{00}	622	16^{45}	485	22^{10}	687	16^{30}	413	21^{58}	681	20^{40}	**529**	13^{45}	823	
2.	2^{53}	405	8^{30}	700	3^{35}	**512**	8^{10}	772	4^{50}	377	10^{50}	720	7^{05}	421	11^{55}	700	5^{05}	378	10^{55}	711	9^{30}	480	1^{50}	832	2.
	15^{42}	414	21^{25}	676	16^{20}	445	21^{55}	712	17^{35}	**465**	23^{05}	727	19^{35}	415	—	—	18^{00}	441	23^{30}	739	21^{45}	433	14^{10}	771	
3.	4^{18}	413	9^{45}	672	5^{00}	445	10^{00}	717	6^{25}	414	—	—	8^{35}	405	0^{50}	732	6^{50}	419	—	—	9^{50}	404	2^{45}	746	3.
	17^{14}	388	23^{05}	648	17^{40}	411	23^{10}	703	19^{10}	412	12^{02}	723	21^{10}	406	13^{40}	727	19^{40}	370	12^{02}	711	22^{45}	398	15^{30}	735	
4.	5^{32}	411	11^{20}	696	6^{05}	418	11^{40}	714	7^{45}	424	0^{40}	724	9^{45}	401	2^{15}	738	8^{20}	333	0^{55}	662	11^{10}	375	3^{55}	739	4.
	18^{42}	400	—	—	18^{55}	417	—	—	20^{20}	405	13^{00}	729	22^{10} ●	395	14^{50}	726	21^{00}	318	13^{45}	623	23^{35} ●	363	16^{20}	702	
5.	7^{12}	396	0^{15}	680	7^{25}	395	0^{10}	692	9^{00}	391	1^{35}	727	10^{50}	387	3^{15}	736	9^{25}	345	2^{30}	656	—	—	4^{40}	723	5.
	20^{00}	376	12^{38}	691	19^{45}	378	12^{35}	654	21^{25}	377	14^{05}	713	23^{05}	377	15^{50}	705	21^{50}	400	14^{55}	720	12^{05}	364	17^{10}	708	
6.	8^{20}	**350**	1^{05}	642	7^{45}	464	1^{25}	717	9^{55}	369	2^{40}	708	11^{10}	407	4^{05}	715	10^{35}	423	3^{15}	786	6^{20}	369	5^{45}	765	6.
	20^{40}	365	13^{50}	**640**	21^{05}	445	13^{05}	**787**	22^{35} ●	352	15^{10}	698	23^{45}	449	16^{28}	782	23^{00} ●	369	15^{25}	727	12^{35}	447	18^{00}	859	
7.	8^{52}	383	1^{55}	675	9^{25}	393	1^{55}	742	11^{05}	327	3^{35}	665	12^{25}	445	4^{40}	807	11^{30}	354	4^{00}	721	1^{10}	492	5^{50}	812	7.
	21^{25}	387	14^{12}	698	21^{40}	413	14^{35}	727	23^{15}	340	16^{15}	653	—	—	17^{20}	778	23^{50}	349	16^{35}	693	13^{30}	417	18^{30}	791	
8.	9^{52}	425	3^{02}	736	10^{10}	427	2^{50}	741	11^{50}	350	4^{35}	700	0^{45}	445	5^{25}	786	—	—	4^{48}	703	2^{05}	459	6^{50}	**867**	8.
	22^{22} ●	415	15^{02}	747	22^{45} ●	444	15^{25}	758	—	—	17^{00}	703	13^{20}	419	18^{10}	717	12^{20}	338	17^{20}	669	14^{20}	505	18^{50}	780	
9.	10^{42}	402	3^{22}	731	11^{05}	419	3^{35}	760	0^{10}	363	5^{15}	717	1^{30}	400	6^{15}	705	0^{20}	343	5^{25}	723	2^{15}	412	7^{20}	778	9.
	23^{12}	394	15^{55}	723	23^{35}	399	16^{05}	728	12^{45}	348	18^{00}	695	14^{10}	370	18^{40}	**612**	12^{45}	376	17^{45}	740	14^{30}	455	19^{25}	760	
10.	11^{32}	394	4^{18}	720	11^{45}	410	4^{30}	728	1^{00}	352	6^{05}	680	1^{45}	**362**	7^{00}	695	1^{10}	379	6^{05}	725	2^{45}	403	7^{45}	735	10.
	23^{54}	390	16^{35}	722	—	—	16^{55}	732	13^{55}	300	18^{45}	547	14^{10}	431	19^{10}	750	13^{30}	360	18^{30}	696	14^{55}	396	19^{55}	731	
11.	—	—	5^{00}	714	0^{10}	414	5^{05}	734	2^{00}	**272**	7^{15}	595	2^{45}	418	7^{30}	737	1^{40}	363	6^{40}	728	3^{10}	386	8^{20}	715	11.
	12^{12}	390	17^{20}	715	12^{50}	392	17^{55}	693	14^{15}	294	19^{30}	552	15^{10}	403	20^{10}	689	13^{50}	391	18^{50}	732	15^{25}	393	20^{30}	712	
12.	0^{38}	385	5^{40}	700	0^{50}	400	5^{50}	738	2^{20}	291	7^{40}	573	3^{10}	394	8^{15}	731	2^{15}	385	7^{20}	725	3^{45}	390	8^{55}	689	12.
	13^{00}	372	18^{05}	677	13^{20}	411	18^{30}	739	15^{00}	283	20^{20}	**537**	15^{15}	435	20^{55}	780	14^{35}	383	19^{35}	702	15^{50}	388	20^{55}	688	
13.	1^{12}	374	6^{25}	706	1^{50}	422	6^{45}	749	2^{55}	304	8^{40}	628	3^{45}	503	9^{20}	**837**	2^{50}	363	8^{10}	675	4^{20}	381	9^{35}	660	13.
	13^{42}	383	19^{00}	689	14^{25}	401	19^{30}	687	15^{30}	351	21^{10}	631	17^{10}	**636**	21^{25}	787	14^{55}	361	20^{10}	672	16^{20}	388	21^{50}	684	
14.	2^{00}	381	7^{15}	692	2^{35}	391	7^{45}	693	3^{30}	366	9^{05}	670	4^{55}	459	9^{40}	743	3^{15}	354	8^{45}	662	5^{10}	383	10^{40}	**651**	14.
	14^{24}	375	19^{55}	678	14^{50}	403	20^{20}	721	16^{35}	347	22^{05}	642	17^{30}	473	22^{35}	739	15^{25}	365	20^{55}	664	17^{20}	397	23^{15}	687	
15.	2^{40}	389	8^{02}	702	3^{15}	428	8^{20}	748	4^{10}	400	10^{00}	726	5^{55}	458	11^{00}	711	3^{50}	363	9^{25}	649	6^{30}	393	—	—	15.
	15^{10}	394	20^{50}	694	16^{10}	399	21^{20}	645	17^{20}	418	22^{30}	698	18^{20}	485	—	—	16^{15}	366	22^{00}	650	19^{05}	408	12^{10}	665	
16.	3^{12}	431	9^{04}	**796**	4^{25}	382	9^{45}	682	5^{40}	405	11^{00}	688	8^{00}	589	0^{25}	776	4^{45}	369	10^{50}	683	8^{15}	393	0^{50}	715	16.
	16^{22}	**490**	21^{28}	780	17^{00}	390	22^{10}	658	18^{15}	401	23^{30}	675	20^{35}	511	12^{20}	815	17^{30}	411	23^{15}	677	20^{30}	387	13^{40}	672	
17.	5^{20}	485	10^{12}	724	5^{14}	381	10^{22}	661	6^{45}	396	—	—	9^{00}	423	0^{55}	738	6^{45}	364	—	—	9^{20}	372	2^{00}	698	17.
	17^{48}	400	23^{22}	663	17^{55}	376	23^{31}	664	19^{40}	413	12^{10}	678	21^{10}	395	13^{40}	655	19^{15}	377	12^{15}	654	21^{55}	395	14^{55}	687	
18.	5^{52}	403	11^{28}	736	6^{22}	404	11^{42}	713	8^{00}	380	0^{35}	640	9^{40}	417	2^{20}	701	8^{10}	363	0^{55}	677	10^{20}	420	3^{10}	743	18.
	19^{00}	400	—	—	19^{18}	403	—	—	20^{30}	407	13^{25}	682	21^{45}	450	14^{45}	732	20^{35}	345	13^{35}	651	22^{35}	393	15^{15}	720	
19.	7^{18}	408	0^{25}	710	7^{32}	399	0^{25}	693	9^{15}	405	1^{50}	724	10^{30}	435	2^{50}	755	9^{05}	**309**	1^{50}	611	10^{40}	387	3^{35}	712	19.
	20^{05}	390	12^{38}	724	20^{18}	395	12^{52}	715	21^{25}	390	14^{15}	691	22^{45}	430	15^{30}	729	21^{15}	313	14^{20}	**577**	23^{10}	415	16^{05}	752	
20.	8^{18}	395	1^{22}	696	8^{28}	401	1^{35}	704	9^{55}	390	2^{45}	708	10^{55}	450	3^{40}	758	9^{50}	316	2^{40}	628	11^{40}	393	4^{20}	751	20.
	20^{50}	415	13^{42}	735	20^{58}	423	13^{54}	708	22^{15}	383	15^{05}	699	23^{30} ☢	440	15^{50}	777	22^{05}	331	15^{15}	625	— ☢	—	16^{35}	721	
21.	9^{25}	427	2^{15}	747	9^{30}	387	2^{05}	714	10^{30}	382	3^{25}	701	11^{40}	399	4^{05}	716	10^{30}	323	3^{20}	645	0^{02}	371	5^{00}	709	21.
	21^{35}	417	14^{20}	740	22^{05}	396	15^{00}	709	22^{40} ☢	416	15^{55}	707	23^{50}	406	16^{40}	711	22^{50} ☢	330	15^{55}	639	12^{20}	359	17^{20}	697	
22.	10^{08}	416	2^{50}	749	10^{10}	386	3^{10}	692	11^{20}	403	3^{45}	736	—	—	4^{45}	734	11^{15}	333	4^{10}	663	0^{40}	354	5^{40}	687	22.
	22^{30} ☢	404	15^{20}	739	22^{25} ☢	392	15^{20}	694	23^{30}	400	16^{20}	722	12^{20}	408	17^{10}	722	23^{30}	340	16^{40}	656	12^{50}	**348**	18^{00}	705	
23.	11^{15}	452	3^{55}	767	11^{00}	409	3^{50}	739	11^{55}	402	4^{40}	728	0^{30}	403	5^{25}	722	11^{45}	336	4^{35}	675	1^{05}	367	6^{10}	724	23.
	23^{10}	410	15^{45}	740	23^{15}	395	15^{55}	724	—	—	17^{05}	723	12^{50}	393	17^{50}	709	24^{00}	342	17^{00}	669	13^{30}	370	18^{35}	709	
24.	11^{25}	383	4^{12}	717	11^{40}	372	4^{20}	704	0^{02}	415	5^{00}	741	1^{05}	393	5^{55}	720	—	—	5^{05}	696	1^{50}	359	6^{50}	715	24.
	23^{40}	387	16^{30}	711	23^{45}	380	16^{50}	692	12^{35}	398	17^{35}	696	13^{22}	393	18^{20}	712	12^{20}	349	17^{30}	689	14^{05}	365	19^{45}	750	
25.	11^{58}	394	4^{45}	724	—	—	4^{50}	719	0^{40}	380	5^{45}	682	1^{30}	395	6^{30}	715	0^{40}	346	5^{40}	689	2^{35}	410	7^{25}	719	25.
	—	—	17^{00}	716	12^{10}	389	17^{55}	711	13^{15}	362	17^{10}	629	13^{50}	385	18^{50}	685	12^{50}	346	18^{00}	679	14^{25}	383	19^{25}	695	
26.	0^{10}	395	5^{15}	723	0^{20}	387	5^{30}	696	1^{10}	343	6^{20}	682	2^{00}	382	7^{02}	729	1^{10}	344	6^{20}	688	3^{00}	350	8^{35}	717	26.
	12^{30}	395	17^{40}	710	12^{50}	368	17^{55}	670	13^{30}	389	18^{30}	715	14^{05}	427	19^{10}	745	13^{25}	354	18^{45}	699	15^{00}	429	20^{35}	807	
27.	0^{40}	393	5^{45}	719	0^{55}	370	6^{05}	676	1^{30}	422	6^{45}	**767**	2^{45}	393	7^{48}	700	1^{40}	365	6^{55}	706	3^{55}	454	9^{00}	782	27.
	13^{00}	381	18^{15}	691	13^{10}	**359**	18^{40}	678	14^{15}	439	18^{55}	719	14^{50}	384	20^{10}	702	14^{00}	370	19^{15}	701	16^{10}	455	21^{15}	745	
28.	1^{00}	393	6^{55}	783	1^{20}	383	6^{35}	702	2^{20}	402	7^{25}	701	3^{15}	384	8^{25}	710	2^{15}	370	7^{39}	705	4^{55}	378	10^{20}	702	28.
	13^{45}	465	18^{40}	767	13^{55}	368	19^{10}	646	14^{35}	397	19^{45}	692	15^{35}	390	21^{00}	702	14^{30}	383	20^{00}	713	17^{00}	411	22^{40}	736	
29.	1^{35}	466	6^{40}	752	1^{55}	385	7^{05}	686	2^{45}	413	7^{45}	711					3^{05}	383	8^{20}	692	6^{00}	394	11^{35}	707	
	15^{15}	485	19^{05}	715	14^{00}	406	19^{30}	725	15^{10}	404	20^{20}	680					15^{20}	373	20^{50}	672	18^{35}	402	—	—	29.
30.	2^{00}	420	7^{15}	743	2^{05}	469	7^{40}	778	3^{30}	398	8^{35}	699					3^{45}	369	9^{50}	681	7^{35}	375	0^{05}	716	30.
	14^{30}	431	20^{00}	718	15^{35}	452	20^{15}	686	15^{50}	391	21^{10}	688					16^{05}	421	21^{45}	719	20^{00}	368	13^{00}	675	
31.					3^{15}	390	8^{35}	**639**	4^{15}	423	9^{20}	684					4^{25}	443	10^{00}	778					31.
					15^{30}	391	21^{25}	671	17^{10}	389	22^{35}	685					17^{50}	**503**	22^{40}	**789**					
(n)Σ	(58)	23516	(58)	41374	(60)	24334	(60)	42570	(60)	22864	(60)	41119	(54)	22986	(54)	39387	(60)	22017	(60)	41287	(58)	23330	(57)	41676	(n)Σ

Zeitangaben: Nov—März = MEZ; April = MESZ

PN = NN — 5,00 m nS

Tageswerte (cm) 1943

Tag	Mai Tnw Zeit	Mai Tnw cm	Mai Thw Zeit	Mai Thw cm	Juni Tnw Zeit	Juni Tnw cm	Juni Thw Zeit	Juni Thw cm	Juli Tnw Zeit	Juli Tnw cm	Juli Thw Zeit	Juli Thw cm	August Tnw Zeit	August Tnw cm	August Thw Zeit	August Thw cm	September Tnw Zeit	September Tnw cm	September Thw Zeit	September Thw cm	Oktober Tnw Zeit	Oktober Tnw cm	Oktober Thw Zeit	Oktober Thw cm	Tag
1.	8 50	358	1 25	691	10 20	**355**	3 00	700	10 30	364	3 28	685	11 42	**338**	4 48	**639**	0 30	414	5 20	705	23 32	376	4 43	685	1.
	21 10	373	14 15	679	22 30	370	15 40	689	23 05	372	15 58	705	— ● —		17 08	680	12 35	376	17 40	708	11 35	371	16 53	703	
2.	10 00	357	2 40	699	10 55	364	3 45	702	11 20	372	4 25	695	0 12	361	5 25	676	1 00	368	6 10	687	0 02	372	5 12	679	2.
	22 25	350	15 15	673	23 25 ●	360	16 10	689	23 42 ●	375	16 42	703	12 02	371	17 30	711	13 00	370	18 15	704	12 05	366	17 38	704	
3.	10 55	347	3 35	680	11 40	368	4 40	700	11 55	388	5 08	712	0 45	380	5 55	680	1 25	373	6 40	707	0 28	385	5 48	**725**	3.
	23 12	355	16 05	684	—	—	16 50	713	—	—	17 00	727	12 45	372	18 10	698	13 35	383	18 45	717	12 49	398	17 53	716	
4.	11 40	351	4 23	695	0 05	370	5 15	714	0 25	376	5 25	699	1 23	374	6 35	686	1 55	380	7 10	699	1 03	386	6 15	676	4.
	23 58 ●	347	16 48	681	12 20	379	17 35	718	12 30	371	17 40	708	13 20	370	18 40	708	14 05	382	19 15	701	13 07	388	18 35	716	
5.	—	—	5 00	684	0 50	365	5 50	685	0 50	377	6 10	703	1 50	375	7 05	687	2 30	366	7 40	666	1 20	420	6 35	701	5.
	12 12	345	17 28	687	12 55	358	18 10	695	13 05	381	18 18	729	13 55	367	19 10	698	14 45	354	19 50	673	13 45	400	19 02	701	
6.	0 35	351	5 48	705	1 15	367	6 30	700	1 40	381	6 47	686	2 30	364	7 48	685	2 55	**350**	8 20	664	2 10	392	7 25	654	6.
	12 40	367	17 55	715	13 20	375	18 35	720	13 40	364	19 00	699	14 22	381	19 45	708	14 53	379	20 30	716	14 12	381	19 55	689	
7.	1 05	380	6 20	724	1 50	377	7 00	713	2 10	374	7 20	678	2 53	384	8 10	699	3 35	396	8 45	684	2 32	413	8 10	710	7.
	13 15	386	18 33	722	14 00	382	19 17	715	14 03	380	19 30	720	14 48	401	20 20	732	15 42	390	21 02	703	15 10	415	20 28	694	
8.	1 50	385	6 40	693	2 33	367	7 40	670	2 40	393	8 08	707	3 35	388	8 45	672	4 15	391	9 35	674	3 45	389	9 12	651	8.
	14 05	353	19 20	682	14 30	363	19 53	695	14 50	400	20 05	726	15 15	386	20 50	725	16 25	389	22 00	690	16 20	370	22 00	641	
9.	2 00	372	7 10	669	2 58	367	8 15	675	3 18	390	8 35	695	3 45	413	9 28	726	5 05	390	10 40	674	4 55	366	10 45	651	9.
	14 00	381	19 25	677	15 02	374	20 22	689	15 23	398	20 45	704	16 05	454	21 30	778	17 38	384	23 08	656	17 53	371	23 32	651	
10.	1 20	**443**	6 53	711	3 38	365	8 58	656	3 50	382	9 10	652	4 58	454	10 03	734	6 22	365	—	—	6 35	365	—	—	10.
	14 45	386	20 18	680	15 38	372	21 10	689	15 40	393	21 15	727	17 22	409	22 25	682	19 00	364	12 02	642	19 32	**339**	12 13	639	
11.	3 00	390	8 50	643	4 20	370	9 40	656	4 45	387	9 41	**648**	5 40	372	11 10	662	7 58	360	0 52	648	8 00	351	1 08	**629**	11.
	15 00	439	20 30	**741**	16 25	374	22 03	680	16 35	373	22 13	687	17 40	400	23 45	714	20 43	351	13 32	**640**	20 50	350	13 38	658	
12.	3 55	394	9 05	675	5 12	367	10 45	**647**	5 25	383	10 43	657	6 45	436	—	—	9 20	357	2 18	650	9 15	358	2 18	656	12.
	15 55	380	21 30	686	17 18	379	23 18	718	17 13	406	22 55	698	19 45	405	12 20	726	22 03	356	14 50	670	21 58	346	14 40	679	
13.	4 40	368	10 05	**641**	6 22	396	11 43	692	6 25	386	—	—	8 15	377	1 00	690	10 32	360	3 28	670	10 10	350	3 12	653	13.
	16 40	378	22 30	700	18 35	400	—	—	18 33	**421**	12 00	681	20 35	378	13 40	674	23 00	360	15 55	685	22 48 ⊕	365	15 25	698	
14.	5 50	377	11 15	660	7 28	375	0 08	697	7 35	413	0 25	716	9 10	398	2 25	676	11 25	367	4 32	685	11 00	362	3 55	689	14.
	18 10	375	23 58	669	19 25	388	12 45	669	20 20	407	13 05	712	22 35	**474**	15 25	**792**	— ⊕	—	16 42	717	23 28	357	16 13	702	
15.	7 00	366	—	—	8 28	382	1 10	702	8 55	368	1 30	689	10 40	400	3 15	751	0 03	359	5 17	690	11 42	357	4 42	680	15.
	19 35	409	12 55	695	20 52	394	13 50	688	21 25	367	14 15	673	23 10 ⊕	383	15 50	730	12 10	369	17 33	730	—	—	17 00	693	
16.	8 25	383	1 00	710	9 28	371	2 10	701	9 45	374	2 45	679	11 40	373	4 30	709	0 42	392	5 55	705	0 05	355	5 20	674	16.
	20 50	369	13 50	684	21 52	377	14 55	692	22 20	405	15 20	719	—	—	16 53	725	12 55	380	18 17	724	12 20	351	17 48	674	
17.	9 30	358	2 15	681	10 20	377	3 15	703	10 55	395	3 45	**743**	0 08	382	5 23	710	1 30	377	6 38	713	0 42	349	6 00	662	17.
	21 53	374	14 53	694	22 48	392	15 45	719	23 30 ⊕	375	16 05	729	12 32	376	17 45	720	13 45	375	18 53	720	12 55	345	18 20	668	
18.	10 15	362	3 05	699	11 10	388	4 05	727	11 50	365	4 40	708	1 12	357	6 20	676	2 12	371	7 18	702	1 00	357	6 25	686	18.
	22 43	360	15 28	695	23 38 ⊕	367	16 15	717	—	—	17 15	715	13 27	340	18 28	674	14 20	376	19 35	724	13 22	362	18 40	676	
19.	11 05	345	3 50	691	11 40	371	4 38	688	0 25	368	5 35	705	1 38	350	7 05	699	2 45	381	8 00	689	1 32	365	6 55	680	19.
	23 35 ⊕	343	16 05	679	—	—	17 10	739	12 45	367	18 05	726	14 00	375	19 10	738	14 58	370	20 17	707	13 48	370	19 20	681	
20.	11 55	370	4 35	674	0 28	388	5 35	725	1 20	361	6 30	703	2 35	369	7 40	694	3 17	385	8 35	685	2 10	379	7 23	648	20.
	—	—	16 57	700	12 58	375	18 00	716	13 30	366	18 45	726	14 40	366	19 58	720	15 16	391	21 03	735	14 23	359	20 15	646	
21.	0 10	397	5 05	713	1 23	356	6 35	718	2 05	357	7 20	686	3 15	363	8 25	672	3 38	**450**	8 52	**742**	2 30	389	7 58	673	21.
	12 38	390	17 35	710	13 32	382	19 03	744	14 15	359	19 35	725	15 15	353	20 50	719	16 03	431	21 10	714	14 48	400	20 25	656	
22.	0 55	367	5 50	702	2 23	377	7 32	715	2 55	360	8 20	697	3 50	383	9 00	698	4 22	407	9 43	685	3 13	399	8 45	645	22.
	13 10	**339**	18 25	702	14 32	378	19 42	721	15 05	372	20 27	725	15 43	386	21 20	709	16 28	410	22 20	681	15 45	417	21 35	663	
23.	1 35	351	6 40	678	3 18	**355**	8 25	667	3 40	371	8 57	681	4 20	393	9 45	678	5 10	411	10 48	674	4 30	407	10 05	638	23.
	13 30	360	19 00	730	15 08	365	20 38	743	15 48	370	21 10	716	16 30	391	22 07	699	17 20	429	23 20	665	16 48	404	23 05	649	
24.	2 25	357	7 25	692	3 58	386	9 15	721	4 25	371	9 42	674	5 05	393	10 32	674	6 28	414	—	—	5 48	**421**	11 40	680	24.
	14 37	351	19 52	691	16 05	**413**	21 22	**756**	16 30	372	22 00	702	17 30	388	23 03	674	19 18	397	12 08	665	19 00	396	—	—	
25.	3 12	346	8 23	680	4 58	390	10 05	677	5 10	370	10 35	661	6 03	385	11 42	662	8 00	413	1 10	679	7 28	391	0 35	661	25.
	15 15	367	20 43	715	17 03	366	22 33	715	17 20	367	22 50	688	18 42	380	—	—	20 50	402	13 35	689	20 10	375	12 57	669	
26.	3 53	375	9 18	699	5 43	385	11 08	690	5 58	365	11 22	653	7 20	393	0 30	660	9 15	403	2 25	674	8 28	375	1 38	655	26.
	16 15	380	21 35	703	17 55	398	23 22	716	18 13	367	23 55	676	20 12	381	12 58	661	21 53	400	14 43	698	20 58	363	13 55	665	
27.	4 58	360	10 13	660	6 42	377	—	—	6 58	370	—	—	8 32	386	1 42	650	10 03	414	3 18	695	9 12	366	2 28	653	27.
	17 08	370	22 43	714	19 05	383	12 05	673	19 25	382	12 28	669	21 30	412	14 28	700	22 43	395	15 23	725	21 45	362	14 38	673	
28.	6 03	380	11 25	687	7 57	383	0 42	719	8 10	380	1 05	681	9 55	412	3 00	693	11 00	370	3 58	679	9 58	365	3 12	659	28.
	18 20	391	23 57	714	20 15	385	13 18	694	20 45	379	13 40	680	22 28	390	15 03	681	23 13	360	16 20	660	22 23	361	15 20	682	
29.	7 18	381	—	—	8 52	380	1 50	706	9 15	374	2 15	680	10 45	405	4 18	671	11 30	370	4 43	666	10 38	362	3 43	673	29.
	19 50	389	12 48	690	21 15	374	14 18	690	21 50	371	14 40	681	23 12	393	16 05	704	23 58 ●	360	16 50	683	22 58 ●	362	15 55	686	
30.	8 30	360	1 05	700	9 42	362	2 35	697	10 10	375	3 10	677	11 18	395	4 22	680	—	—	5 15	680	11 15	363	4 18	682	30.
	20 58	345	13 47	652	22 12	375	15 05	695	22 50	375	15 35	692	23 35 ●	421	16 33	723	12 03	375	17 23	709	23 38	346	16 35	676	
31.	9 30	344	2 20	668					11 00	362	4 08	674	—	—	5 19	751					11 47	346	4 53	658	31.
	21 45	360	15 00	670					23 35	**350**	16 18	672	12 10	470	16 55	757					—	—	17 06	674	
(n)Σ	(60)	22187	(60)	41418	(58)	21799	(58)	40660	(60)	22637	(60)	41764	(59)	22926	(60)	42000	(58)	22212	(58)	40022	(50)	22421	(60)	40388	(n)Σ

Zeitangaben: Mai—Sept = MESZ; Okt = MEZ

PN = NN — 5,00 m nS

Tageswerte (cm) 1944

Tag	November Tnw Zeit	cm	Thw Zeit	cm	Dezember Tnw Zeit	cm	Thw Zeit	cm	Januar Tnw Zeit	cm	Thw Zeit	cm	Februar Tnw Zeit	cm	Thw Zeit	cm	März Tnw Zeit	cm	Thw Zeit	cm	April Tnw Zeit	cm	Thw Zeit	cm	Tag
1.	0^{07}	354	5^{30}	681	0^{18}	414	5^{28}	746	1^{57}	390	7^{05}	716	3^{10}	409	8^{15}	734	2^{40}	368	7^{58}	725	4^{33}	407	9^{47}	710	1.
	12^{17}	365	17^{43}	693	12^{52}	409	17^{58}	718	14^{00}	401	19^{25}	749	15^{40}	412	20^{38}	690	14^{52}	399	20^{18}	730	16^{53}	415	22^{05}	685	
2.	0^{42}	365	6^{02}	680	1^{10}	395	6^{12}	710	2^{25}	426	7^{52}	776	3^{42}	419	9^{00}	724	3^{32}	410	8^{12}	757	5^{25}	383	10^{45}	637	2.
	12^{58}	360	18^{23}	680	13^{42}	373	18^{47}	660	15^{10}	432	20^{25}	744	16^{23}	425	21^{27}	698	15^{36}	449	21^{10}	776	17^{53}	368	23^{10}	624	
3.	1^{15}	364	6^{40}	680	1^{52}	360	7^{00}	650	3^{00}	461	8^{25}	766	4^{40}	422	10^{05}	719	4^{25}	493	8^{55}	771	7^{05}	**331**	—	—	3.
	13^{40}	356	19^{02}	655	14^{13}	351	19^{40}	642	15^{52}	442	21^{17}	729	17^{00}	439	22^{13}	741	16^{20}	458	21^{15}	713	19^{02}	350	12^{10}	**591**	
4.	1^{55}	357	7^{22}	659	2^{32}	369	7^{58}	681	4^{10}	441	9^{20}	766	4^{15}	**550**	11^{05}	787	4^{40}	412	10^{20}	698	8^{18}	341	0^{28}	632	4.
	14^{27}	351	19^{55}	633	15^{22}	367	20^{42}	649	16^{16}	450	22^{12}	715	18^{32}	495	23^{25}	**855**	17^{20}	412	23^{00}	686	20^{20}	380	13^{35}	631	
5.	2^{45}	347	8^{12}	630	3^{25}	376	8^{58}	685	5^{16}	431	10^{23}	699	7^{12}	520	—	—	6^{18}	379	11^{58}	667	9^{15}	368	1^{45}	660	5.
	15^{18}	**340**	21^{00}	616	16^{13}	375	21^{48}	654	18^{12}	400	23^{25}	675	20^{17}	462	12^{16}	776	19^{00}	376	—	—	21^{35}	390	14^{30}	675	
6.	3^{30}	355	9^{15}	644	4^{30}	379	10^{00}	678	6^{23}	422	11^{53}	741	8^{08}	405	0^{58}	714	8^{10}	353	0^{38}	677	10^{20}	370	2^{47}	694	6.
	16^{18}	361	22^{05}	637	17^{25}	366	23^{05}	651	19^{25}	475	—	—	20^{58}	391	13^{42}	688	20^{25}	358	13^{20}	**657**	22^{35}	375	15^{25}	685	
7.	4^{20}	400	10^{40}	713	5^{45}	380	11^{25}	696	7^{50}	465	0^{13}	750	9^{25}	399	2^{12}	711	9^{08}	350	1^{50}	671	11^{02}	360	3^{40}	694	7.
	17^{58}	396	23^{35}	688	18^{45}	376	—	—	20^{40}	471	13^{08}	764	21^{23}	435	14^{23}	704	21^{32}	351	14^{28}	660	23^{20}	368	16^{00}	675	
8.	6^{30}	392	11^{55}	685	7^{10}	372	0^{15}	660	9^{10}	431	1^{27}	746	10^{15}	490	2^{58}	783	10^{08}	**344**	2^{50}	664	11^{45}	362	4^{15}	686	8.
	19^{15}	364	—	—	19^{55}	363	12^{42}	675	21^{10}	419	13^{53}	696	22^{20}	490	15^{00}	791	22^{10}	350	15^{10}	666	—	☉	—	16^{40}	672	
9.	7^{35}	371	0^{48}	661	8^{15}	361	1^{25}	659	9^{40}	457	2^{43}	769	11^{00}	462	3^{25}	790	10^{38}	347	3^{20}	679	0^{05}	369	4^{50}	678	9.
	20^{23}	366	13^{18}	686	20^{50}	375	13^{45}	690	22^{18}	494	14^{40}	789	22^{45} ☉	460	15^{50}	747	22^{45}	351	15^{45}	670	12^{15}	372	17^{15}	695	
10.	8^{48}	359	1^{48}	668	9^{15}	361	2^{10}	666	10^{30}	481	3^{00}	792	11^{30}	470	3^{53}	801	11^{20}	361	4^{03}	695	0^{25}	397	5^{20}	725	10.
	21^{20}	367	14^{15}	685	21^{45}	357	14^{43}	670	22^{58} ☉	510	15^{53}	800	23^{58}	488	16^{20}	807	23^{28} ☉	369	16^{20}	697	12^{38}	408	17^{38}	728	
11.	9^{25}	385	2^{40}	680	10^{12}	339	3^{25}	659	11^{28}	460	3^{48}	785	—	—	4^{25}	752	11^{48}	404	4^{35}	720	1^{03}	409	5^{50}	720	11.
	22^{13}	424	15^{15}	746	22^{30} ☉	341	15^{38}	651	23^{35}	422	16^{00}	710	12^{10}	431	16^{55}	711	—	—	16^{45}	759	13^{15}	398	18^{13}	715	
12.	10^{22}	386	3^{18}	725	10^{50}	344	3^{50}	656	11^{58}	420	4^{28}	715	0^{20}	407	5^{15}	740	0^{05}	445	4^{55}	771	1^{35}	396	6^{27}	717	12.
	22^{20} ☉	480	15^{54}	749	23^{10}	350	16^{15}	660	—	—	16^{50}	711	12^{47}	407	17^{37}	708	12^{10}	411	17^{00}	715	13^{43}	399	18^{45}	720	
13.	11^{22}	457	4^{10}	**817**	11^{32}	350	4^{35}	675	0^{05}	427	4^{58}	710	0^{55}	401	5^{45}	720	0^{25}	376	5^{55}	740	2^{05}	398	6^{57}	714	13.
	23^{35}	399	16^{18}	764	23^{40}	369	16^{53}	678	12^{25}	418	17^{22}	700	13^{10}	394	18^{00}	696	12^{25}	440	17^{48}	804	14^{20}	394	19^{13}	700	
14.	11^{42}	389	4^{42}	732	—	—	5^{02}	697	0^{27}	426	6^{15}	770	1^{25}	381	6^{20}	700	0^{25}	493	5^{44}	**840**	2^{42}	380	7^{40}	678	14.
	23^{50}	408	17^{05}	745	12^{02}	365	17^{27}	684	13^{08}	464	17^{48}	755	13^{40}	388	18^{45}	695	13^{25}	494	17^{40}	770	14^{45}	386	19^{50}	704	
15.	—	—	5^{12}	731	0^{15}	370	5^{32}	696	1^{15}	452	6^{05}	751	1^{52}	395	6^{45}	707	1^{20}	425	6^{10}	753	3^{12}	389	8^{15}	695	15.
	12^{23}	380	17^{35}	701	12^{45}	367	18^{03}	669	13^{38}	436	18^{28}	705	14^{15}	386	19^{12}	675	13^{40}	420	18^{45}	740	15^{15}	392	20^{25}	710	
16.	0^{27}	373	5^{52}	705	0^{50}	360	6^{05}	662	1^{38}	419	6^{35}	716	2^{30}	370	7^{30}	672	2^{00}	413	6^{50}	726	3^{45}	395	8^{53}	699	16.
	12^{52}	371	18^{15}	686	13^{17}	342	18^{40}	632	14^{05}	411	19^{03}	680	14^{42}	368	20^{00}	666	13^{10}	404	19^{10}	711	15^{45}	402	21^{20}	706	
17.	1^{00}	374	6^{25}	690	1^{22}	343	6^{48}	645	2^{13}	405	7^{13}	699	2^{48}	384	8^{00}	694	2^{28}	416	7^{25}	722	4^{30}	406	10^{00}	704	17.
	13^{25}	370	18^{50}	678	13^{50}	**338**	19^{15}	**612**	14^{35}	409	19^{33}	687	15^{18}	380	20^{18}	654	14^{50}	420	19^{43}	701	16^{55}	425	22^{38}	716	
18.	1^{33}	378	6^{55}	684	1^{42}	346	7^{23}	661	2^{45}	406	7^{43}	689	3^{35}	370	8^{38}	641	3^{10}	407	8^{10}	690	6^{00}	406	11^{33}	683	18.
	14^{00}	370	19^{20}	645	14^{22}	365	19^{38}	644	14^{58}	414	20^{05}	679	16^{00}	361	21^{20}	617	15^{12}	412	20^{22}	689	18^{40}	395	—	—	
19.	2^{03}	366	7^{35}	654	2^{18}	369	8^{30}	670	3^{15}	413	8^{25}	700	4^{07}	368	9^{37}	625	3^{50}	409	9^{05}	677	7^{45}	358	0^{03}	687	19.
	14^{35}	358	20^{13}	628	15^{18}	365	20^{45}	665	15^{12}	424	20^{53}	694	16^{35}	357	22^{20}	**616**	16^{25}	442	21^{48}	747	20^{15}	358	13^{03}	660	
20.	2^{40}	365	8^{23}	646	2^{35}	449	8^{30}	759	4^{05}	425	9^{05}	685	5^{08}	369	10^{50}	641	4^{55}	**509**	10^{25}	769	9^{00}	348	1^{32}	672	20.
	15^{05}	365	21^{03}	624	15^{30}	**454**	20^{45}	701	16^{40}	409	22^{05}	679	18^{00}	358	23^{20}	630	18^{20}	473	22^{55}	700	21^{20}	392	14^{28}	692	
21.	3^{25}	378	9^{23}	639	4^{05}	410	9^{15}	665	5^{10}	413	10^{22}	695	6^{43}	363	—	—	6^{05}	427	11^{50}	744	10^{18}	391	22^{42}	732	21.
	16^{28}	367	22^{13}	615	16^{25}	386	22^{00}	634	17^{28}	431	23^{03}	713	19^{42}	369	12^{40}	656	19^{40}	450	—	—	22^{48}	390	15^{23}	722	
22.	4^{45}	373	10^{43}	655	4^{58}	365	10^{25}	616	6^{30}	440	11^{35}	694	8^{35}	366	1^{23}	683	8^{30}	403	0^{35}	735	11^{05}	392	3^{50}	715	22.
	17^{48}	380	23^{50}	650	17^{08}	378	23^{30}	676	19^{10}	431	—	—	21^{15}	375	14^{03}	688	20^{55}	405	13^{28}	724	23^{40} ☾	411	16^{22}	761	
23.	6^{07}	400	11^{57}	703	6^{03}	446	11^{23}	693	7^{28}	459	0^{35}	697	9^{35}	370	2^{30}	710	9^{33}	390	1^{50}	729	11^{58}	379	4^{25}	748	23.
	19^{15}	402	—	—	18^{57}	391	—	—	20^{10}	481	13^{30}	730	22^{10}	366	15^{00}	704	21^{50}	419	14^{33}	714	—	—	16^{58}	713	
24.	7^{28}	365	0^{35}	656	7^{20}	395	0^{18}	684	8^{42}	474	1^{10}	776	10^{55}	351	3^{30}	708	10^{30}	429	2^{45}	756	0^{25}	366	5^{20}	725	24.
	19^{28}	391	13^{03}	**610**	19^{53}	413	12^{55}	707	21^{52}	430	13^{40}	795	23^{15} ☾	350	16^{00}	694	22^{50} ☾	419	15^{18}	738	12^{35}	364	17^{50}	735	
25.	8^{03}	428	1^{32}	711	8^{32}	388	1^{15}	712	9^{48}	**352**	1^{57}	**649**	11^{35}	343	4^{15}	710	11^{35}	393	3^{40}	741	1^{00}	380	6^{10}	762	25.
	21^{05}	**487**	14^{10}	791	21^{00}	368	13^{58}	683	22^{03} ☾	436	15^{05}	745	23^{50}	361	16^{50}	704	23^{45}	389	16^{15}	713	12^{45}	**445**	18^{13}	**797**	
26.	9^{15}	435	1^{50}	764	9^{28}	387	2^{33}	692	10^{50}	**582**	4^{28}	828	—	—	4^{57}	735	—	—	4^{35}	734	1^{40}	436	6^{30}	770	26.
	21^{53}	438	14^{42}	779	22^{00}	385	14^{40}	726	23^{48}	469	15^{45}	**870**	12^{25}	365	17^{35}	714	12^{10}	390	17^{10}	725	13^{55}	392	19^{00}	731	
27.	10^{02}	405	2^{50}	743	10^{20}	373	3^{15}	689	11^{45}	390	4^{05}	734	0^{30}	361	5^{48}	729	0^{25}	398	5^{20}	744	2^{23}	364	7^{23}	718	27.
	22^{25} ☾	385	15^{08}	727	22^{40} ☾	390	15^{35}	712	23^{48}	461	17^{12}	740	13^{08}	350	18^{20}	689	12^{55}	391	17^{48}	709	14^{25}	371	19^{30}	727	
28.	10^{50}	362	3^{38}	701	11^{10}	377	3^{58}	724	—	—	5^{10}	795	1^{20}	**339**	6^{35}	709	1^{08}	375	6^{10}	717	2^{50}	373	8^{15}	738	28.
	22^{50}	369	16^{03}	675	23^{32}	371	16^{25}	703	12^{28}	462	17^{15}	783	13^{45}	349	19^{00}	684	13^{30}	381	18^{30}	717	15^{00}	436	20^{03}	774	
29.	11^{15}	448	4^{35}	768	11^{55}	375	4^{50}	709	1^{00}	436	5^{50}	780	2^{00}	350	7^{10}	706	1^{45}	394	6^{55}	755	3^{25}	425	8^{25}	723	29.
	23^{37}	427	16^{22}	771	—	—	17^{25}	710	13^{28}	420	18^{35}	733	14^{20}	366	19^{40}	701	14^{10}	415	19^{00}	724	15^{23}	399	20^{45}	716	
30.	—	—	4^{52}	756	0^{10}	400	5^{38}	760	1^{42}	417	6^{32}	762					2^{25}	389	7^{25}	711	4^{05}	370	9^{20}	679	30.
	12^{05}	427	17^{12}	734	12^{32}	434	18^{00}	780	14^{05}	424	19^{05}	736					14^{30}	393	19^{48}	706	15^{55}	385	21^{35}	721	
31.					1^{80}	449	6^{15}	**797**	2^{25}	411	7^{22}	744					3^{00}	387	8^{15}	700					31.
					13^{45}	433	18^{40}	737	14^{48}	407	20^{00}	706					15^{00}	400	20^{18}	715					
(n)Σ	(58)	22355	(58)	40152	(60)	22719	(60)	41025	(60)	26185	(60)	44107	(56)	22412	(56)	39754	(60)	24349	(60)	43254	(58)	22409	(58)	40779	(n)Σ

Zeitangaben: Nov—März = MEZ; April = MESZ

PN = NN — 5,00 m nS

Tageswerte (cm) 1944

Tag	Mai Tnw Zeit	Mai Tnw cm	Mai Thw Zeit	Mai Thw cm	Juni Tnw Zeit	Juni Tnw cm	Juni Thw Zeit	Juni Thw cm	Juli Tnw Zeit	Juli Tnw cm	Juli Thw Zeit	Juli Thw cm	August Tnw Zeit	August Tnw cm	August Thw Zeit	August Thw cm	September Tnw Zeit	September Tnw cm	September Thw Zeit	September Thw cm	Oktober Tnw Zeit	Oktober Tnw cm	Oktober Thw Zeit	Oktober Thw cm	Tag
1.	4^{58}	376	10^{10}	666	6^{25}	364	—	—	6^{20}	384	11^{48}	670	7^{50}	383	0^{38}	684	9^{20}	419	2^{28}	695	9^{40}	372	2^{30}	698	1.
	16^{50}	398	22^{45}	697	18^{47}	366	12^{03}	**641**	18^{40}	380	—	—	20^{28}	394	13^{20}	686	22^{40}	421	15^{10}	748	22^{12}	364	14^{52}	712	
2.	5^{55}	376	11^{45}	661	7^{45}	363	0^{39}	671	7^{25}	358	0^{10}	682	9^{05}	380	1^{55}	687	11^{05}	379	3^{35}	708	10^{38}	380	3^{38}	712	2.
	18^{05}	387	23^{55}	702	20^{10}	382	13^{20}	675	19^{55}	368	12^{53}	666	21^{42}	379	14^{35}	694	23^{28} ☉	349	16^{05}	694	23^{02} ☉	363	15^{42}	733	
3.	6^{50}	409	—	—	8^{58}	390	1^{50}	705	8^{30}	359	1^{15}	685	10^{15}	374	3^{05}	689	11^{50}	383	5^{09}	705	11^{18}	360	4^{12}	690	3.
	20^{30}	**520**	13^{35}	760	21^{15}	380	14^{10}	689	20^{53}	357	13^{50}	677	22^{45}	370	15^{35}	699	—	—	17^{30}	**798**	23^{40}	367	16^{30}	710	
4.	9^{10}	472	1^{30}	**822**	9^{47}	**351**	2^{30}	680	9^{20}	357	2^{12}	680	11^{10}	369	4^{05}	697	0^{40}	432	5^{10}	710	—	—	4^{50}	705	4.
	21^{20}	380	13^{40}	748	22^{03}	361	15^{05}	664	22^{00}	380	14^{47}	704	23^{45} ☉	361	16^{20}	711	12^{10}	383	17^{38}	723	12^{02}	360	17^{05}	714	
5.	9^{05}	348	2^{05}	671	10^{43}	363	3^{20}	682	10^{30}	385	3^{25}	716	—	—	5^{00}	692	1^{00}	372	6^{12}	703	0^{28}	353	5^{40}	681	5.
	21^{45}	384	14^{50}	710	22^{48}	380	15^{45}	697	23^{00}	378	15^{53}	722	12^{05}	358	17^{10}	707	13^{20}	362	18^{22}	727	12^{45}	340	17^{52}	698	
6.	10^{15}	365	2^{48}	707	11^{13}	377	4^{03}	707	11^{20}	371	4^{10}	712	0^{40}	352	5^{45}	691	1^{45}	368	7^{03}	711	1^{18}	340	6^{25}	667	6.
	22^{25}	379	15^{30}	696	23^{37} ☉	380	16^{24}	720	23^{50} ☉	366	16^{35}	713	12^{58}	358	17^{58}	721	14^{00}	383	19^{12}	745	13^{28}	**330**	18^{42}	676	
7.	11^{00}	360	3^{50}	714	—	—	4^{45}	705	—	—	4^{57}	701	1^{25}	358	6^{35}	700	2^{40}	371	7^{40}	697	1^{50}	342	7^{05}	656	7.
	23^{20}	349	16^{15}	692	12^{00}	370	17^{03}	711	12^{07}	360	17^{23}	701	13^{40}	363	18^{42}	723	14^{52}	352	19^{45}	682	13^{58}	341	19^{25}	680	
8.	11^{45}	354	4^{40}	702	0^{15}	375	5^{33}	715	0^{23}	364	5^{48}	715	2^{20}	355	7^{25}	698	2^{50}	**336**	8^{22}	730	2^{20}	360	7^{42}	684	8.
	23^{58} ☉	357	16^{50}	705	12^{25}	385	17^{45}	732	12^{48}	374	18^{10}	737	14^{14}	366	19^{28}	732	15^{30}	379	20^{40}	727	14^{40}	366	20^{08}	684	
9.	—	—	5^{05}	708	1^{00}	386	6^{10}	720	1^{20}	376	6^{33}	716	3^{05}	366	8^{12}	708	3^{50}	370	9^{10}	697	2^{58}	378	8^{20}	681	9.
	12^{20}	359	17^{30}	707	13^{12}	380	18^{24}	725	13^{33}	380	18^{55}	740	15^{00}	373	20^{15}	**738**	16^{05}	373	21^{30}	719	15^{10}	371	20^{50}	657	
10.	0^{45}	356	5^{45}	694	1^{42}	377	6^{58}	711	2^{03}	378	7^{10}	710	3^{42}	372	8^{55}	707	4^{30}	392	9^{50}	708	3^{28}	382	9^{18}	672	10.
	12^{50}	355	18^{00}	707	13^{49}	387	19^{10}	740	14^{15}	387	19^{35}	742	15^{40}	380	21^{10}	**738**	16^{50}	389	23^{20}	707	16^{05}	380	22^{05}	649	
11.	1^{15}	360	6^{25}	706	2^{25}	387	7^{43}	714	3^{02}	383	8^{15}	705	4^{28}	387	9^{40}	694	5^{22}	379	10^{45}	681	4^{25}	397	10^{28}	681	11.
	13^{30}	364	18^{45}	714	14^{35}	394	19^{53}	722	15^{00}	395	20^{30}	**755**	16^{28}	372	21^{55}	717	17^{38}	371	23^{20}	664	17^{38}	390	23^{08}	632	
12.	1^{55}	361	7^{12}	701	3^{14}	373	8^{30}	685	3^{50}	405	9^{10}	740	5^{15}	377	10^{35}	695	6^{15}	368	11^{58}	656	5^{58}	375	11^{50}	665	12.
	14^{00}	359	19^{23}	705	14^{55}	406	20^{23}	753	16^{00}	**410**	21^{18}	**755**	17^{10}	395	22^{50}	726	19^{00}	360	—	—	19^{15}	360	—	—	
13.	2^{35}	351	7^{50}	684	4^{00}	393	9^{08}	684	4^{32}	408	9^{50}	718	6^{05}	399	11^{22}	691	7^{40}	355	0^{40}	638	7^{20}	363	0^{40}	**810**	13.
	14^{40}	358	19^{55}	709	16^{02}	376	21^{19}	697	16^{45}	400	22^{02}	725	18^{12}	386	—	—	20^{30}	345	13^{22}	645	20^{15}	393	13^{22}	676	
14.	3^{10}	364	8^{30}	699	4^{30}	387	10^{10}	683	5^{28}	387	10^{50}	693	7^{00}	392	0^{02}	701	9^{09}	346	2^{15}	**637**	8^{40}	372	1^{40}	665	14.
	15^{00}	403	20^{32}	759	16^{45}	401	22^{10}	732	17^{43}	389	23^{00}	718	19^{38}	392	12^{30}	693	21^{45}	341	14^{40}	652	20^{30}	390	14^{10}	634	
15.	3^{47}	412	9^{10}	729	5^{50}	396	11^{10}	694	6^{30}	388	11^{45}	683	8^{12}	375	1^{15}	682	10^{05}	351	3^{20}	648	9^{25}	388	2^{15}	682	15.
	16^{00}	407	21^{30}	725	18^{10}	409	23^{25}	717	18^{42}	390	—	—	21^{03}	356	13^{50}	667	22^{40}	347	15^{30}	674	21^{58}	375	14^{38}	698	
16.	4^{50}	377	10^{25}	689	7^{05}	372	—	—	7^{35}	395	0^{20}	713	9^{27}	353	2^{30}	**654**	10^{55}	361	4^{05}	666	10^{10}	371	3^{18}	677	16.
	17^{00}	380	22^{40}	707	19^{05}	379	12^{20}	649	20^{00}	398	13^{00}	693	22^{08}	354	14^{52}	670	23^{25}	364	16^{12}	698	22^{30}	360	15^{20}	695	
17.	6^{02}	353	11^{35}	**638**	8^{10}	395	0^{50}	717	8^{50}	391	1^{25}	716	10^{18}	375	3^{32}	683	11^{40}	367	4^{43}	679	10^{40}	385	3^{50}	700	17.
	18^{20}	347	—	—	20^{25}	394	13^{20}	683	21^{20}	381	14^{15}	701	23^{02}	380	15^{45}	714	—	●	—	16^{50}	702	23^{00} ●	388	15^{58}	705	
18.	7^{31}	**341**	0^{10}	684	9^{27}	377	2^{00}	711	9^{50}	375	2^{45}	697	11^{18}	377	4^{17}	693	0^{10}	356	5^{18}	680	11^{10}	412	4^{38}	707	18.
	19^{55}	360	13^{02}	662	21^{45}	366	14^{33}	682	22^{23}	366	15^{08}	697	23^{55} ●	358	16^{30}	702	12^{12}	356	17^{25}	698	23^{25}	408	16^{18}	724	
19.	8^{50}	346	1^{30}	691	10^{20}	363	3^{05}	693	10^{40}	370	3^{40}	688	—	—	5^{08}	683	0^{40}	358	5^{52}	678	11^{35}	403	4^{42}	718	19.
	21^{13}	359	14^{15}	678	22^{43}	364	15^{25}	690	23^{18}	369	16^{03}	705	12^{02}	370	17^{12}	722	12^{45}	359	17^{58}	698	—	—	16^{58}	**748**	
20.	9^{55}	357	2^{35}	708	11^{05}	362	3^{50}	689	11^{30}	375	4^{30}	697	0^{30}	365	5^{40}	697	1^{15}	350	6^{28}	671	0^{08}	**413**	5^{10}	727	20.
	22^{15}	369	15^{13}	696	23^{33} ●	370	16^{12}	694	—	●	—	16^{45}	711	13^{32}	376	17^{45}	715	13^{25}	355	18^{30}	692	12^{22}	387	17^{28}	689	
21.	10^{50}	366	3^{30}	721	11^{42}	380	4^{43}	697	0^{03}	368	5^{17}	693	0^{58}	373	6^{10}	710	1^{40}	353	6^{55}	685	0^{45}	355	5^{52}	652	21.
	23^{05}	387	15^{55}	708	—	—	16^{58}	719	12^{15}	370	17^{30}	715	13^{55}	381	18^{10}	721	13^{42}	368	18^{52}	696	12^{42}	351	17^{58}	682	
22.	11^{35}	407	4^{30}	760	0^{10}	383	5^{23}	716	0^{47}	365	5^{58}	688	1^{42}	368	6^{50}	679	2^{05}	360	7^{18}	683	1^{10}	355	6^{25}	671	22.
	23^{53} ●	418	16^{52}	772	12^{23}	390	17^{33}	730	12^{50}	375	18^{04}	724	13^{52}	350	19^{00}	691	14^{10}	365	19^{25}	690	13^{20}	352	18^{42}	651	
23.	—	—	4^{59}	760	0^{53}	388	6^{10}	728	1^{20}	376	6^{30}	702	2^{15}	351	7^{20}	680	2^{32}	361	7^{48}	675	1^{35}	352	7^{00}	666	23.
	12^{10}	392	17^{25}	734	12^{53}	**418**	18^{13}	**770**	13^{20}	386	18^{38}	731	14^{20}	358	19^{25}	688	14^{35}	365	20^{02}	703	13^{50}	361	19^{10}	662	
24.	0^{40}	377	5^{58}	733	1^{45}	403	6^{45}	720	1^{55}	384	7^{03}	703	2^{35}	357	7^{42}	666	3^{00}	392	8^{22}	687	1^{55}	372	7^{25}	687	24.
	12^{48}	386	18^{00}	735	13^{40}	385	18^{50}	729	13^{55}	391	19^{15}	729	14^{45}	**347**	19^{58}	683	15^{10}	375	20^{30}	670	14^{20}	381	19^{45}	670	
25.	1^{18}	378	6^{15}	713	2^{05}	373	7^{18}	690	2^{28}	380	7^{40}	695	3^{10}	357	8^{20}	681	3^{20}	385	9^{00}	688	2^{40}	380	8^{15}	664	25.
	13^{25}	368	18^{40}	735	14^{10}	368	19^{30}	710	14^{30}	370	19^{45}	702	15^{10}	382	20^{20}	698	15^{28}	408	21^{05}	691	15^{05}	367	20^{58}	662	
26.	1^{50}	388	6^{57}	708	2^{45}	366	8^{00}	680	3^{00}	359	8^{10}	**660**	3^{35}	372	8^{50}	675	4^{00}	390	10^{12}	716	3^{35}	381	9^{18}	664	26.
	14^{00}	383	19^{09}	720	14^{40}	376	20^{00}	709	15^{05}	**353**	20^{20}	675	15^{42}	377	21^{05}	682	16^{22}	458	22^{00}	751	16^{28}	357	22^{10}	622	
27.	2^{37}	363	7^{45}	680	3^{12}	368	8^{28}	672	3^{28}	354	8^{43}	669	4^{08}	369	9^{32}	665	4^{40}	463	9^{50}	725	5^{02}	352	10^{50}	643	27.
	14^{40}	361	19^{58}	704	15^{10}	368	20^{43}	714	15^{25}	372	20^{58}	705	16^{15}	377	21^{48}	679	17^{10}	**469**	23^{29}	707	17^{59}	357	23^{52}	665	
28.	3^{17}	359	8^{28}	676	3^{40}	389	9^{00}	660	3^{55}	384	9^{15}	672	4^{42}	378	10^{12}	664	6^{22}	432	—	—	6^{38}	392	—	—	28.
	15^{17}	362	20^{38}	680	15^{47}	380	21^{10}	674	16^{02}	386	21^{20}	694	16^{50}	392	22^{40}	686	19^{32}	410	12^{10}	722	19^{42}	385	12^{15}	691	
29.	3^{57}	343	9^{20}	643	4^{30}	366	10^{03}	660	4^{40}	379	10^{00}	665	5^{02}	**440**	11^{10}	722	8^{05}	373	1^{00}	667	8^{15}	370	1^{12}	672	29.
	15^{42}	359	21^{20}	685	16^{35}	388	22^{00}	691	16^{45}	379	22^{18}	680	18^{30}	416	23^{48}	674	20^{50}	368	13^{42}	670	20^{55}	354	13^{30}	676	
30.	4^{30}	360	10^{05}	656	5^{15}	371	10^{50}	665	5^{30}	377	11^{03}	668	7^{00}	376	—	—	9^{20}	404	2^{45}	676	9^{18}	353	2^{18}	648	30.
	16^{35}	373	22^{15}	681	17^{30}	382	23^{13}	698	17^{45}	393	23^{20}	686	19^{42}	372	12^{40}	663	22^{15}	393	14^{50}	748	21^{55}	350	14^{38}	680	
31.	5^{25}	366	11^{05}	650					6^{32}	388	—	—	8^{38}	390	1^{35}	700					10^{02}	347	3^{10}	640	31.
	17^{30}	379	23^{15}	674					18^{58}	390	12^{08}	672	20^{50}	400	14^{05}	667					22^{32} ☉	358	15^{18}	695	
(n)Σ	(60)	22487	(60)	42281	(58)	22023	(58)	40611	(60)	22716	(59)	41427	(60)	22433	(60)	41675	(58)	21894	(58)	40341	(60)	22151	(60)	40755	(n)Σ

Zeitangaben: Mai—Sept = MESZ; Okt = MEZ

PN = NN — 5,00 m nS

Tageswerte (cm) 1945

Tag	November Tnw Zeit	cm	Thw Zeit	cm	Dezember Tnw Zeit	cm	Thw Zeit	cm	Januar Tnw Zeit	cm	Thw Zeit	cm	Februar Tnw Zeit	cm	Thw Zeit	cm	März Tnw Zeit	cm	Thw Zeit	cm	April Tnw Zeit	cm	Thw Zeit	cm	Tag
1.	11^{00}	390	3^{58}	703	11^{25}	429	3^{42}	742	0^{02}	385	5^{00}	724	0^{45}	**364**	5^{45}	725	0^{03}	422	4^{50}	737	1^{28}	373	6^{25}	718	1.
	23^{35}	405	16^{10}	758	23^{35}	428	16^{05}	730	12^{30}	360	17^{38}	680	13^{05}	368	18^{25}	699	11^{58}	435	16^{53}	768	13^{40}	395	18^{55}	721	
2.	11^{45}	379	4^{25}	721	11^{48}	427	4^{20}	715	0^{35}	349	5^{52}	714	1^{38}	410	7^{00}	722	0^{15}	535	5^{45}	**895**	1^{50}	418	6^{55}	748	2.
	—	—	16^{40}	728	—	—	16^{50}	738	13^{00}	360	18^{15}	692	13^{45}	404	18^{35}	662	13^{10}	**574**	17^{45}	855	13^{30}	438	18^{35}	757	
3.	0^{05}	373	5^{18}	715	0^{02}	452	4^{48}	777	1^{10}	369	6^{23}	728	1^{00}	433	6^{25}	726	1^{35}	517	6^{00}	794	2^{25}	391	7^{00}	724	3.
	12^{20}	383	17^{28}	736	12^{28}	468	17^{12}	768	13^{20}	383	18^{25}	704	13^{38}	459	18^{43}	761	13^{18}	461	18^{00}	745	14^{30}	372	19^{35}	748	
4.	0^{42}	390	6^{15}	741	1^{05}	438	5^{45}	797	1^{20}	399	6^{50}	715	2^{40}	447	7^{10}	701	1^{30}	428	6^{10}	739	2^{45}	402	7^{45}	732	4.
	13^{08}	402	18^{18}	731	13^{22}	472	18^{35}	779	13^{45}	410	19^{48}	720	15^{20}	380	20^{30}	**613**	13^{35}	432	18^{50}	760	14^{47}	415	20^{00}	755	
5.	1^{20}	397	6^{20}	716	1^{22}	**508**	6^{15}	**805**	2^{10}	410	7^{20}	711	2^{18}	439	7^{20}	736	2^{03}	437	6^{50}	744	3^{40}	395	8^{20}	696	5.
	13^{40}	378	19^{08}	706	13^{48}	482	18^{25}	754	14^{27}	374	19^{50}	670	15^{05}	448	20^{00}	692	14^{03}	430	18^{55}	726	15^{23}	364	20^{45}	689	
6.	1^{45}	446	6^{52}	750	1^{55}	465	6^{48}	755	2^{52}	368	8^{15}	695	3^{25}	435	8^{30}	719	2^{22}	409	7^{20}	715	3^{50}	370	9^{15}	699	6.
	14^{10}	420	19^{22}	733	14^{32}	443	19^{20}	705	15^{12}	368	20^{40}	675	15^{40}	457	20^{35}	694	14^{30}	413	19^{40}	715	16^{07}	389	21^{25}	696	
7.	2^{30}	420	8^{38}	690	2^{30}	442	7^{40}	728	3^{25}	376	8^{55}	700	4^{10}	437	9^{05}	673	2^{52}	414	7^{58}	707	4^{55}	368	10^{20}	**651**	7.
	14^{48}	495	20^{28}	793	15^{10}	456	19^{52}	700	15^{58}	384	21^{32}	705	16^{25}	424	21^{30}	679	14^{50}	418	20^{10}	697	17^{00}	373	22^{48}	671	
8.	4^{28}	**568**	8^{25}	767	3^{12}	461	8^{12}	730	4^{18}	407	9^{40}	706	4^{50}	472	10^{10}	746	3^{30}	400	8^{50}	690	6^{10}	359	—	—	8.
	15^{50}	432	20^{52}	670	15^{50}	463	20^{40}	699	16^{48}	394	22^{28}	667	18^{05}	469	22^{55}	700	15^{30}	422	21^{15}	712	18^{53}	372	12^{00}	656	
9.	3^{45}	415	9^{36}	718	4^{10}	465	9^{12}	718	5^{25}	381	10^{40}	653	6^{50}	427	—	—	4^{47}	414	9^{40}	**659**	8^{00}	355	0^{40}	680	9.
	16^{45}	427	22^{28}	722	16^{55}	455	22^{08}	688	17^{50}	353	23^{30}	630	19^{10}	459	12^{02}	701	16^{42}	403	22^{32}	678	20^{45}	357	13^{30}	674	
10.	5^{00}	483	10^{20}	769	5^{25}	459	10^{32}	704	6^{06}	361	11^{58}	661	8^{25}	445	0^{25}	717	5^{55}	417	11^{35}	712	9^{30}	341	2^{00}	702	10.
	18^{20}	444	23^{35}	673	18^{00}	457	22^{52}	671	19^{00}	350	—	—	19^{55}	449	12^{50}	675	18^{35}	447	23^{55}	732	21^{58}	357	14^{45}	697	
11.	6^{45}	405	—	—	6^{38}	436	11^{25}	**624**	7^{26}	374	0^{45}	677	9^{10}	448	1^{21}	715	7^{48}	412	—	—	10^{35}	345	3^{10}	710	11.
	19^{30}	394	12^{10}	698	18^{35}	434	—	—	20^{18}	350	13^{00}	670	21^{45}	448	13^{55}	730	20^{10}	412	12^{55}	702	23^{00}	352	15^{45}	696	
12.	8^{00}	403	0^{58}	694	7^{40}	453	0^{05}	703	8^{35}	336	1^{30}	634	10^{11}	442	2^{35}	727	9^{00}	393	1^{27}	718	11^{30}	340	4^{00}	717	12.
	20^{25}	390	13^{05}	709	20^{15}	452	12^{32}	723	21^{05}	318	13^{55}	**620**	22^{48} ●	437	15^{00}	726	21^{13}	386	13^{50}	697	23^{50} ●	342	16^{35}	689	
13.	8^{48}	390	1^{46}	694	8^{48}	455	1^{20}	721	9^{45}	325	2^{42}	639	10^{48}	437	3^{15}	693	9^{45}	387	2^{15}	716	—	—	4^{45}	729	13.
	21^{25}	352	13^{46}	703	21^{15}	441	13^{35}	720	21^{55}	320	14^{50}	630	23^{33}	445	15^{55}	700	22^{18}	395	14^{50}	718	12^{02}	365	17^{17}	726	
14.	8^{55}	**320**	1^{45}	**574**	9^{38}	434	2^{08}	708	10^{35}	332	3^{30}	663	11^{57}	467	4^{15}	753	10^{48}	375	3^{08}	725	0^{25}	375	5^{25}	733	14.
	21^{40}	325	14^{10}	609	21^{58}	420	14^{18}	695	22^{40} ●	347	15^{45}	672	—	—	16^{45}	764	23^{05} ●	376	15^{48}	708	12^{52}	360	18^{00}	695	
15.	9^{08}	338	2^{50}	614	10^{25}	408	2^{48}	681	11^{20}	358	4^{08}	707	0^{20}	472	4^{42}	**776**	11^{40}	382	4^{00}	735	1^{22}	340	6^{17}	675	15.
	22^{22} ●	360	15^{10}	663	22^{38} ●	388	14^{58}	645	23^{45}	357	16^{40}	705	12^{50}	453	17^{32}	725	23^{45}	389	16^{30}	718	13^{35}	**323**	18^{45}	665	
16.	10^{42}	363	3^{35}	682	11^{00}	389	3^{28}	668	—	—	4^{55}	700	1^{10}	441	5^{55}	747	—	—	4^{45}	748	1^{45}	336	6^{58}	724	16.
	22^{58}	364	15^{35}	691	23^{15}	382	15^{45}	653	12^{15}	337	17^{26}	698	13^{40}	440	18^{10}	696	12^{15}	388	17^{20}	725	14^{10}	365	19^{18}	713	
17.	11^{18}	355	4^{02}	681	11^{48}	394	4^{16}	680	0^{20}	370	5^{42}	730	1^{63}	427	6^{40}	720	0^{32}	390	5^{42}	759	2^{45}	352	8^{02}	717	17.
	23^{48}	324	16^{12}	663	23^{45}	387	16^{16}	639	12^{25}	415	17^{45}	780	14^{10}	440	18^{58}	712	12^{58}	414	18^{02}	739	14^{50}	377	20^{00}	724	
18.	11^{22}	325	4^{15}	**574**	—	—	4^{45}	677	1^{00}	410	5^{50}	750	2^{38}	441	7^{15}	725	1^{25}	390	6^{25}	740	3^{20}	372	8^{48}	715	18.
	23^{52}	382	16^{52}	686	12^{08}	390	17^{05}	721	13^{20}	370	18^{20}	669	14^{55}	442	19^{35}	686	13^{45}	383	18^{45}	705	15^{25}	386	20^{50}	723	
19.	—	—	5^{30}	732	0^{12}	425	5^{10}	755	1^{08}	360	7^{02}	689	3^{13}	440	8^{05}	724	2^{05}	369	7^{10}	717	4^{02}	382	9^{35}	715	19.
	12^{25}	390	17^{28}	696	12^{52}	410	17^{46}	708	13^{30}	418	20^{08}	**854**	15^{32}	453	20^{15}	705	14^{15}	382	19^{17}	714	16^{30}	407	21^{30}	710	
20.	0^{12}	414	5^{36}	720	1^{10}	400	6^{08}	722	3^{00}	**508**	7^{35}	802	3^{50}	448	8^{45}	709	2^{38}	385	8^{10}	723	4^{57}	373	10^{15}	664	20.
	12^{50}	398	17^{50}	719	13^{32}	392	18^{40}	702	15^{25}	419	20^{02}	687	16^{10}	451	21^{20}	718	14^{58}	440	19^{43}	752	17^{52}	384	22^{26}	709	
21.	0^{50}	423	6^{35}	**794**	1^{55}	389	7^{00}	707	3^{08}	377	8^{35}	738	4^{35}	468	9^{45}	728	3^{17}	419	8^{12}	759	6^{00}	381	11^{25}	692	21.
	13^{30}	496	18^{20}	786	14^{25}	380	19^{35}	686	15^{40}	394	20^{65}	698	17^{15}	457	22^{10}	680	15^{40}	430	20^{35}	720	18^{00}	440	23^{58}	**767**	
22.	2^{00}	439	6^{50}	719	2^{35}	393	7^{43}	721	3^{50}	375	9^{30}	728	5^{45}	440	11^{10}	707	4^{13}	373	9^{35}	687	7^{25}	462	—	—	22.
	14^{20}	388	19^{05}	634	15^{15}	386	20^{20}	667	16^{30}	393	21^{52}	708	18^{20}	470	23^{30}	725	16^{20}	388	21^{50}	702	19^{50}	**495**	12^{50}	750	
23.	2^{15}	381	7^{40}	724	3^{22}	381	8^{40}	705	5^{05}	386	10^{15}	698	7^{20}	455	—	—	5^{19}	375	10^{35}	682	8^{55}	407	1^{05}	751	23.
	14^{55}	419	20^{10}	733	16^{10}	375	21^{30}	650	17^{48}	358	23^{10}	658	19^{45}	442	12^{20}	683	17^{50}	379	23^{18}	684	21^{10}	399	14^{00}	705	
24.	3^{15}	462	8^{32}	767	4^{27}	375	9^{57}	688	6^{15}	353	11^{65}	688	8^{53}	450	1^{10}	737	6^{55}	**358**	—	—	9^{52}	373	2^{18}	718	24.
	16^{25}	446	21^{50}	716	17^{18}	370	22^{40}	658	18^{55}	370	—	—	21^{10}	442	13^{35}	706	19^{25}	365	12^{23}	671	22^{00}	373	14^{50}	696	
25.	4^{50}	464	10^{05}	743	5^{35}	376	11^{03}	700	7^{32}	356	0^{25}	678	9^{32}	447	2^{03}	717	8^{15}	**358**	0^{55}	688	10^{30}	358	3^{05}	704	25.
	17^{35}	454	22^{55}	739	18^{20}	367	23^{68}	652	20^{20}	358	12^{68}	686	21^{53}	483	14^{25}	733	20^{30}	373	13^{38}	684	22^{45}	369	15^{35}	695	
26.	6^{08}	474	11^{25}	786	6^{55}	362	—	—	8^{45}	343	1^{32}	665	10^{15}	**500**	2^{35}	763	9^{15}	373	1^{53}	715	11^{05}	363	3^{58}	709	26.
	19^{15}	480	—	—	19^{40}	372	12^{30}	704	21^{05}	375	14^{15}	673	22^{58}	465	15^{10}	756	21^{30}	383	14^{30}	706	23^{35}	372	16^{20}	702	
27.	7^{36}	454	0^{05}	735	8^{12}	361	1^{00}	685	9^{50}	362	2^{45}	711	11^{18}	458	3^{40}	773	10^{03}	378	2^{48}	728	11^{40}	369	4^{33}	711	27.
	20^{22}	437	12^{25}	737	20^{35}	375	13^{28}	695	22^{15}	348	15^{10}	680	23^{38} ✪	433	15^{50}	735	22^{18}	377	15^{15}	708	— ✪	—	17^{05}	717	
28.	8^{52}	428	1^{10}	711	9^{10}	390	2^{00}	722	10^{40}	333	3^{25}	675	11^{68}	435	4^{12}	744	10^{42}	371	3^{30}	720	0^{10}	395	5^{05}	730	28.
	21^{10}	402	12^{55}	658	21^{35}	395	14^{30}	739	22^{50} ✪	353	16^{10}	656	—	—	16^{35}	724	22^{52} ✪	375	15^{50}	709	12^{25}	397	17^{30}	724	
29.	9^{16}	435	2^{02}	669	10^{05}	**352**	2^{45}	711	11^{30}	346	4^{30}	695					11^{10}	368	4^{00}	715	0^{55}	372	5^{43}	700	29.
	22^{06}	464	14^{18}	776	22^{25} ✪	**352**	15^{16}	690	23^{35}	354	16^{40}	688					23^{20}	378	16^{20}	715	13^{10}	356	18^{05}	716	
30.	10^{35}	443	2^{48}	751	10^{52}	375	3^{40}	718	11^{58}	350	4^{40}	715					11^{40}	392	4^{30}	730	1^{05}	383	6^{10}	726	30.
	22^{58} ✪	444	15^{18}	752	23^{05}	420	16^{07}	734	—	—	17^{05}	656					23^{50}	398	16^{58}	734	13^{20}	383	18^{25}	735	
31.					11^{45}	417	4^{20}	786	0^{20}	**315**	5^{43}	659					—	—	4^{56}	738					31.
					—	—	16^{12}	739	12^{25}	353	17^{50}	708					12^{10}	397	17^{22}	725					
(n)Σ	(58)	23872	(58)	41272	(59)	24523	(60)	42605	(60)	41587	(60)	22117	(54)	23943	(54)	38703	(60)	24284	(60)	43459	(58)	21927	(58)	41211	(n)Σ

Zeitangaben: Nov—März = MEZ; April = MESZ

PN = NN — 5,00 m nS

Tageswerte (cm) 1945

Tag	Mai Tnw Zeit	cm	Mai Thw Zeit	cm	Juni Tnw Zeit	cm	Juni Thw Zeit	cm	Juli Tnw Zeit	cm	Juli Thw Zeit	cm	August Tnw Zeit	cm	August Thw Zeit	cm	September Tnw Zeit	cm	September Thw Zeit	cm	Oktober Tnw Zeit	cm	Oktober Thw Zeit	cm	Tag
1.	1:30	389	6:30	747	2:30	367	7:40	681	3:15	392	8:15	682	4:32	380	9:55	695	5:10	**415**	11:01	703	5:20	394	11:20	702	1.
	13:45	395	18:35	739	14:40	365	19:50	707	14:55	383	20:20	722	16:40	377	22:05	716	18:15	395	23:50	695	18:25	388	23:55	**652**	
2.	2:10	387	7:00	721	3:15	360	8:20	677	3:45	382	9:12	697	5:20	374	10:45	678	6:50	389	—	—	6:45	378	—	—	2.
	14:10	393	19:10	725	15:15	366	20:35	698	15:50	402	21:27	743	17:30	372	23:03	704	19:40	377	12:20	687	19:43	363	12:25	678	
3.	2:35	370	7:40	705	3:40	363	9:15	670	4:45	401	10:10	713	6:15	377	11:50	684	8:20	375	1:15	677	8:10	369	1:20	662	3.
	14:50	375	20:00	715	15:55	378	21:25	693	17:00	409	22:23	738	18:38	381	—	—	21:10	357	13:50	678	20:50	357	13:30	684	
4.	3:00	370	8:25	678	4:55	355	10:00	651	5:52	387	11:03	683	7:25	378	0:20	700	9:25	365	2:35	666	9:10	361	2:20	670	4.
	15:15	375	20:25	658	16:25	401	22:10	729	18:30	372	23:28	710	19:58	369	12:55	678	22:15	362	15:08	692	21:40	**354**	14:30	684	
5.	3:20	369	9:10	693	5:50	390	11:10	680	6:48	370	—	—	8:38	369	1:35	685	10:30	376	3:35	696	9:50	369	3:05	678	5.
	16:05	**415**	21:25	709	18:15	381	23:55	710	19:05	380	12:03	685	21:20	366	14:10	684	23:13	371	15:55	715	22:20	379	15:15	710	
6.	4:40	381	10:05	671	7:15	364	—	—	8:00	380	0:40	718	9:50	370	2:55	684	11:25	371	4:25	690	10:18	404	3:45	705	6.
	16:43	385	23:00	722	19:50	375	12:35	656	20:15	383	13:18	697	22:22	388	15:15	703	—	● —	16:40	715	23:05	●415	16:00	752	
7.	6:00	391	11:30	665	8:35	360	1:00	709	8:40	373	1:40	712	10:50	400	3:50	719	0:03	368	5:10	697	11:10	384	4:10	727	7.
	18:30	387	23:53	697	20:45	380	13:50	684	21:20	390	14:25	707	23:25	366	15:55	707	12:10	368	17:22	715	23:35	360	16:20	724	
8.	7:30	358	—	—	9:25	374	2:00	729	10:10	385	2:40	729	11:45	**365**	4:45	681	0:42	361	5:42	688	11:45	368	4:55	693	8.
	20:30	367	13:15	678	22:00	383	14:40	717	22:40	380	15:25	721	—	● —	17:05	709	12:48	357	17:55	705	—	—	16:55	730	
9.	9:10	**337**	1:33	690	10:30	374	3:05	727	11:05	370	3:50	712	0:23	**365**	5:40	686	1:15	355	6:18	681	0:05	387	5:10	719	9.
	21:30	340	14:25	652	23:00	367	15:40	702	23:40	●360	16:20	709	12:25	370	17:40	707	13:15	354	18:27	698	12:15	378	17:25	705	
10.	10:10	340	2:40	699	11:25	360	4:05	717	11:50	359	4:50	695	1:00	369	6:20	681	1:38	354	6:40	675	0:35	373	5:50	687	10.
	22:35	361	15:05	703	23:50	●369	16:40	714	—	—	17:15	705	12:55	375	18:15	715	13:48	347	18:55	684	12:35	372	17:55	710	
11.	11:00	361	3:30	727	—	—	5:05	721	0:28	357	5:40	703	1:28	384	6:43	712	2:05	347	7:20	661	0:55	390	6:05	713	11.
	23:30	●364	16:05	725	12:10	364	17:10	711	12:40	373	17:52	730	13:35	391	18:50	737	14:05	346	19:20	679	13:05	385	18:20	708	
12.	11:58	349	4:13	729	0:35	**351**	5:55	714	1:10	377	6:30	719	2:10	388	7:20	718	2:40	345	7:45	645	1:25	380	6:35	689	12.
	—	—	16:50	712	12:55	369	18:10	746	13:20	382	18:22	720	14:12	394	19:25	734	14:45	**338**	20:00	659	13:30	375	18:50	690	
13.	0:18	347	5:05	723	1:10	381	6:40	747	1:52	367	7:00	695	2:45	387	7:55	698	2:55	349	8:10	647	1:45	388	7:10	706	13.
	12:40	349	17:30	713	13:15	**453**	18:30	**791**	13:55	371	19:09	718	14:45	384	19:50	713	15:10	341	20:25	**640**	14:00	403	19:30	701	
14.	1:05	354	6:00	**749**	1:55	421	7:15	724	2:32	362	7:40	679	3:15	381	8:25	690	3:20	342	8:55	687	2:15	414	7:55	717	14.
	13:20	395	18:23	744	14:10	412	19:30	767	14:33	363	19:48	703	15:10	390	20:15	715	15:25	400	20:50	703	14:35	428	19:50	694	
15.	1:45	383	6:40	735	2:40	431	7:40	733	3:10	353	8:15	655	3:40	395	8:50	695	3:40	403	9:05	675	2:35	423	8:15	698	15.
	14:10	393	18:53	743	14:55	383	20:00	717	15:15	348	20:25	679	15:30	400	20:48	708	15:50	408	21:24	700	15:10	424	20:55	668	
16.	2:45	366	7:36	709	3:15	379	9:05	706	3:35	351	9:05	675	4:00	407	9:25	708	4:25	411	10:00	680	3:48	405	9:35	662	16.
	14:40	372	19:45	725	15:20	417	21:00	768	15:25	390	20:58	709	16:00	**440**	21:05	709	16:55	400	22:40	671	16:35	391	22:40	655	
17.	3:15	364	8:20	693	4:15	420	9:25	689	4:25	373	9:22	**634**	4:40	430	9:25	**654**	5:30	413	11:10	675	5:20	400	11:20	680	17.
	15:10	383	20:25	727	16:20	380	21:40	692	16:10	361	21:45	688	16:25	410	22:00	688	18:20	395	—	—	18:35	384	—	—	
18.	3:35	384	9:05	704	4:50	355	10:20	659	4:52	371	10:12	666	5:20	421	11:00	705	7:05	378	0:02	655	7:35	385	0:15	665	18.
	16:05	400	21:15	711	16:55	381	22:32	715	17:08	375	22:35	674	17:50	435	23:20	700	20:00	380	13:05	668	19:50	374	12:40	688	
19.	4:40	384	10:00	652	5:50	381	11:15	664	5:35	362	11:10	637	6:40	429	—	—	3:35	384	1:45	679	8:30	388	1:35	688	19.
	16:35	383	22:10	693	17:58	379	23:35	681	17:52	363	23:35	677	19:15	429	12:05	691	21:25	377	14:10	696	21:00	373	13:45	702	
20.	5:25	357	11:05	638	6:50	356	—	—	6:30	383	—	—	8:05	426	0:45	690	9:40	379	2:55	688	9:30	370	2:25	686	20.
	17:55	360	23:20	663	19:08	354	12:20	**636**	18:45	410	12:12	673	20:55	435	13:15	712	22:25	374	15:10	702	21:50	355	14:30	697	
21.	6:45	343	—	—	7:03	357	0:45	666	7:30	405	0:25	685	9:25	430	2:05	718	10:45	381	3:50	690	10:15	365	3:18	684	21.
	18:55	356	12:15	**625**	20:18	361	13:23	663	20:15	402	13:20	680	22:00	403	14:25	711	23:18	☢362	15:55	700	22:45	☢357	15:25	712	
22.	7:40	373	0:30	681	8:53	370	1:55	692	8:40	375	1:25	680	10:20	403	3:05	689	11:40	368	4:35	704	11:00	356	4:05	686	22.
	20:05	397	13:20	682	21:20	381	14:23	698	21:00	**441**	14:38	703	22:53	411	15:30	722	—	—	16:50	703	23:25	374	16:20	715	
23.	8:55	379	1:35	708	9:50	365	2:33	690	10:00	423	2:25	743	11:20	417	4:00	723	0:10	358	5:30	684	11:45	376	4:48	708	23.
	21:15	385	14:20	692	22:13	362	15:13	688	22:28	402	14:55	726	23:55	☢414	16:15	750	12:20	374	17:30	730	23:43	390	16:50	712	
24.	9:50	381	3:05	723	10:25	357	3:30	681	10:40	386	3:40	702	—	—	4:50	720	0:55	375	5:55	690	—	—	5:20	**747**	24.
	22:00	392	15:15	699	22:55	371	15:55	704	23:30	382	16:05	719	12:00	400	17:10	733	12:58	360	18:15	724	12:30	385	17:30	730	
25.	10:25	383	3:35	728	11:10	379	4:15	704	11:28	380	4:30	703	0:35	412	5:40	744	1:35	370	6:45	709	0:20	402	5:53	705	25.
	22:50	368	15:40	699	23:35	☢370	16:22	712	—	☢ —	16:45	711	12:38	432	17:50	**787**	13:40	372	18:55	**738**	12:58	373	18:05	696	
26.	11:10	353	4:05	695	11:50	358	4:48	695	0:05	366	5:13	690	1:33	434	6:30	764	2:15	370	7:30	707	1:03	371	6:40	685	26.
	23:30	370	16:25	692	—	—	17:05	702	12:15	362	17:35	714	13:35	435	18:30	777	14:30	357	19:45	713	13:20	388	19:20	730	
27.	11:45	367	4:40	710	0:15	355	5:40	710	0:45	362	5:39	659	2:18	407	7:05	718	2:50	366	8:15	709	1:30	**469**	6:55	722	27.
	—	☢ —	16:50	701	12:30	377	17:40	724	12:55	**347**	18:25	694	14:15	382	19:13	732	15:05	382	20:29	735	14:23	427	19:55	731	
28.	0:15	366	5:25	702	0:52	377	6:18	719	1:08	392	6:38	729	2:50	373	7:55	692	3:35	388	8:50	708	3:09	422	8:00	707	28.
	12:20	360	17:20	702	13:00	390	18:20	738	13:40	391	18:55	739	14:58	373	20:00	733	15:40	397	21:15	722	15:25	373	20:42	660	
29.	0:35	357	5:45	693	1:40	383	6:52	713	2:00	410	7:18	758	3:25	376	8:35	694	4:15	406	9:45	709	3:40	365	9:10	661	29.
	12:45	350	18:05	712	13:42	387	18:58	735	14:32	407	19:32	744	15:38	369	20:50	715	16:48	388	22:20	685	16:20	363	22:15	664	
30.	1:10	386	6:30	720	2:25	372	7:30	684	2:55	385	8:20	731	4:05	375	9:18	699	5:05	390	10:40	684	5:00	397	10:55	685	30.
	13:25	383	18:40	728	14:12	370	19:48	752	15:08	410	20:20	**763**	16:20	381	21:35	719	17:50	383	23:35	665	18:00	373	23:40	671	
31.	1:50	369	6:55	700					3:48	413	8:55	724	4:40	396	10:05	705					6:32	399	—	—	31.
	13:55	378	19:05	716					15:55	391	21:15	731	17:08	402	22:40	728					19:35	380	12:05	702	
(n)Σ	(60)	22329	(60)	42190	(58)	21841	(58)	40902	(60)	22882	(60)	42240	(60)	23692	(60)	42566	(58)	21674	(58)	40076	(60)	23093	(59)	41092	(n)Σ

Zeitangaben: Mai—Sept = MESZ; Okt = MEZ

PN = NN — 5,00 m nS

Tageswerte (cm) 1941

Tag	November Tnw Zeit	cm	Thw Zeit	cm	Dezember Tnw Zeit	cm	Thw Zeit	cm	Januar Tnw Zeit	cm	Thw Zeit	cm	Februar Tnw Zeit	cm	Thw Zeit	cm	März Tnw Zeit	cm	Thw Zeit	cm	April Tnw Zeit	cm	Thw Zeit	cm	Tag
1.	11^{08}	430	5^{05}	655	11^{30}	323	4^{18}	701	0^{15}	314	5^{50}	673	1^{00}	320	6^{30}	634	—	—	5^{15}	714	1^{00}	318	6^{15}	652	1.
	23^{35}	383	16^{02}	791	23^{50}	336	16^{52}	693	12^{28}	330	18^{00}	661	13^{20}	334	18^{50}	623	12^{25}	373	17^{45}	717	13^{02}	309	18^{10}	633	
2.	11^{52}	346	4^{30}	719	—	—	5^{00}	705	0^{45}	334	6^{20}	669	1^{20}	339	7^{00}	646	0^{30}	385	5^{40}	716	1^{22}	280	6^{45}	602	2.
	—	—	17^{08}	725	12^{12}	333	17^{42}	720	13^{15}	317	18^{50}	624	13^{35}	343	19^{22}	619	12^{50}	363	18^{25}	**735**	13^{25}	**273**	18^{55}	596	
3.	0^{20}	342	5^{50}	745	0^{35}	357	5^{40}	724	1^{15}	327	6^{45}	631	1^{45}	342	7^{35}	635	1^{05}	391	6^{05}	725	1^{48}	274	7^{08}	**566**	3.
	12^{28}	453	17^{38}	779	13^{08}	333	18^{28}	675	13^{32}	315	19^{15}	588	14^{18}	366	20^{05}	627	13^{22}	373	18^{38}	710	13^{38}	277	19^{22}	603	
4.	0^{55}	410	5^{58}	750	1^{15}	326	6^{38}	697	1^{28}	325	7^{28}	624	2^{10}	376	8^{10}	632	1^{35}	366	6^{50}	703	1^{50}	309	7^{28}	628	4.
	13^{10}	360	18^{20}	713	13^{38}	335	19^{05}	676	14^{02}	335	19^{45}	589	14^{35}	364	20^{28}	619	13^{38}	358	19^{05}	683	14^{00}	332	19^{38}	657	
5.	1^{20}	355	6^{52}	738	1^{45}	342	7^{38}	694	2^{00}	328	8^{12}	621	2^{55}	346	8^{55}	621	1^{52}	363	7^{20}	693	2^{30}	344	8^{12}	648	5.
	14^{00}	372	19^{15}	695	13^{05}	477	19^{20}	800	14^{20}	338	20^{35}	612	15^{20}	330	20^{50}	583	14^{10}	366	19^{42}	679	14^{40}	358	19^{22}	666	
6.	2^{10}	357	7^{25}	677	2^{40}	435	8^{50}	692	2^{35}	332	8^{58}	641	3^{50}	291	9^{30}	**563**	2^{22}	369	7^{55}	677	3^{18}	356	9^{12}	646	6.
	14^{35}	327	20^{25}	667	14^{35}	459	21^{05}	801	15^{15}	341	21^{20}	619	15^{30}	323	22^{15}	604	14^{40}	364	20^{15}	668	15^{48}	353	21^{48}	620	
7.	2^{40}	379	8^{15}	686	3^{30}	**532**	8^{50}	**804**	3^{20}	351	9^{45}	654	4^{10}	385	10^{30}	632	3^{00}	364	8^{35}	656	4^{15}	341	10^{50}	611	7.
	15^{10}	381	21^{05}	667	15^{52}	466	21^{05}	690	16^{10}	**354**	22^{22}	635	17^{25}	338	23^{40}	615	15^{18}	364	21^{10}	654	16^{55}	355	23^{20}	631	
8.	3^{15}	399	9^{02}	700	3^{45}	422	9^{20}	723	4^{35}	**354**	11^{00}	639	5^{15}	**416**	11^{55}	664	3^{48}	358	9^{30}	602	6^{10}	325	—	—	8.
	16^{15}	389	22^{05}	686	16^{22}	425	22^{22}	685	17^{22}	345	23^{35}	626	18^{40}	386	—	—	15^{55}	335	22^{15}	607	18^{50}	334	12^{10}	631	
9.	4^{55}	391	10^{25}	684	5^{00}	376	10^{45}	660	5^{50}	353	—	—	7^{28}	378	0^{42}	670	5^{05}	321	11^{10}	**595**	7^{45}	303	0^{40}	648	9.
	17^{40}	367	22^{58}	**619**	17^{28}	346	23^{25}	636	18^{28}	341	12^{05}	616	20^{10}	385	13^{35}	671	17^{40}	329	—	—	20^{12}	324	13^{28}	651	
10.	5^{58}	342	11^{50}	631	5^{30}	386	11^{42}	725	6^{55}	338	0^{50}	612	8^{50}	370	2^{00}	693	6^{45}	339	0^{05}	631	8^{55}	310	1^{45}	672	10.
	18^{35}	366	—	—	18^{58}	407	—	—	19^{45}	346	13^{30}	637	21^{10}	377	14^{15}	687	19^{28}	350	12^{40}	645	21^{20}	320	14^{22}	667	
11.	6^{45}	393	0^{18}	647	7^{12}	390	0^{12}	690	8^{15}	341	1^{38}	650	9^{55}	371	2^{50}	708	8^{12}	342	1^{15}	665	9^{50}	304	2^{42}	676	11.
	19^{32}	393	12^{28}	687	19^{52}	376	12^{40}	700	20^{32}	338	14^{20}	652	22^{10}	351	15^{10}	699	20^{45}	340	13^{58}	662	22^{10} ☉313		15^{10}	672	
12.	7^{18}	364	0^{48}	644	8^{08}	370	1^{15}	682	9^{20}	325	2^{22}	674	10^{42}	331	3^{25}	694	9^{22}	322	2^{15}	676	10^{42}	312	3^{25}	690	12.
	20^{12}	402	13^{25}	674	20^{40}	345	13^{42}	680	21^{35}	334	15^{05}	658	23^{02} ☉339		15^{55}	685	21^{48}	314	14^{55}	659	22^{55}	323	15^{50}	692	
13.	8^{08}	**516**	1^{42}	729	9^{05}	334	2^{18}	658	10^{05}	335	3^{18}	681	11^{30}	315	3^{45}	674	10^{15}	302	3^{12}	657	11^{30}	321	4^{10}	714	13.
	21^{35}	449	13^{42}	804	21^{32}	321	14^{35}	664	22^{20} ☉338		15^{40}	686	23^{35}	331	16^{30}	647	22^{35} ☉313		15^{50}	660	23^{42}	317	16^{35}	695	
14.	10^{00}	324	2^{10}	699	9^{58}	306	2^{52}	656	10^{50}	343	3^{55}	**696**	11^{55}	365	4^{48}	686	11^{02}	312	3^{55}	687	12^{05}	338	4^{58}	701	14.
	22^{10}	434	15^{08}	774	22^{18} ☉273		15^{10}	612	23^{12}	337	16^{20}	687	—	—	17^{20}	699	23^{22}	319	16^{25}	684	—	—	17^{18}	710	
15.	10^{10}	388	3^{20}	725	10^{42}	**248**	3^{22}	**577**	11^{28}	315	4^{40}	670	0^{22}	366	5^{25}	711	11^{50}	312	4^{38}	696	0^{28}	344	5^{38}	**725**	15.
	22^{34} ☉369		15^{18}	723	22^{48}	305	16^{22}	612	23^{48}	321	17^{10}	660	12^{45}	346	18^{10}	700	—	—	17^{10}	686	12^{48}	345	18^{02}	709	
16.	10^{58}	344	3^{38}	706	11^{18}	290	4^{05}	642	—	—	5^{20}	684	1^{00}	361	6^{10}	707	0^{05}	313	5^{25}	703	1^{15}	329	6^{32}	695	16.
	23^{02}	344	16^{12}	679	23^{28}	284	16^{38}	610	12^{15}	323	17^{45}	678	13^{35}	345	18^{35}	664	12^{30}	322	17^{55}	688	13^{28}	330	18^{45}	692	
17.	11^{40}	310	3^{22}	679	11^{50}	326	5^{12}	638	0^{25}	327	5^{50}	694	1^{35}	334	7^{05}	689	0^{52}	310	6^{10}	686	1^{55}	319	7^{20}	673	17.
	23^{48}	355	17^{02}	705	—	—	17^{15}	696	12^{45}	329	18^{20}	671	14^{00}	363	19^{25}	693	13^{20}	305	18^{35}	664	14^{05}	325	19^{30}	674	
18.	—	—	4^{58}	703	0^{12}	343	5^{20}	690	1^{02}	326	6^{35}	693	2^{20}	360	7^{45}	713	1^{40}	291	7^{02}	653	2^{35}	314	8^{10}	641	18.
	12^{02}	363	17^{15}	709	12^{32}	316	18^{00}	653	13^{40}	310	19^{05}	641	14^{45}	369	20^{12}	691	13^{50}	300	19^{18}	658	14^{45}	313	20^{22}	643	
19.	0^{10}	366	5^{22}	713	0^{38}	317	6^{10}	690	2^{00}	284	6^{55}	590	3^{00}	367	8^{22}	694	2^{10}	307	7^{40}	679	3^{25}	292	9^{15}	603	19.
	12^{35}	366	17^{52}	698	13^{10}	353	18^{15}	695	14^{45}	**206**	20^{08}	**532**	15^{20}	367	21^{00}	677	14^{30}	330	20^{00}	675	15^{10}	329	21^{05}	648	
20.	0^{42}	356	6^{05}	700	1^{30}	335	6^{40}	655	2^{10}	287	8^{05}	623	3^{40}	382	9^{30}	680	2^{50}	325	8^{22}	658	4^{10}	318	10^{05}	632	20.
	13^{08}	345	18^{30}	624	13^{50}	288	19^{20}	585	14^{55}	293	20^{48}	588	16^{10}	387	21^{50}	684	15^{02}	341	20^{45}	669	16^{22}	350	22^{25}	677	
21.	23^{58}	411	6^{45}	733	2^{05}	283	7^{40}	603	3^{15}	291	8^{55}	595	4^{45}	399	10^{30}	684	3^{32}	328	9^{18}	663	5^{35}	346	11^{30}	654	21.
	13^{55}	382	19^{55}	739	14^{30}	286	20^{05}	595	14^{32}	299	21^{20}	598	17^{30}	401	23^{10}	695	15^{30}	387	21^{40}	708	18^{00}	**371**	23^{55}	678	
22.	2^{38}	382	7^{35}	695	2^{42}	293	8^{40}	611	4^{00}	285	9^{50}	619	6^{15}	395	11^{55}	697	4^{10}	**449**	10^{05}	734	7^{05}	335	—	—	22.
	14^{25}	380	20^{00}	693	15^{12}	310	21^{02}	604	16^{35}	307	22^{20}	610	19^{00}	396	—	—	17^{12}	401	22^{50}	685	19^{30}	329	12^{40}	646	
23.	2^{50}	399	8^{12}	709	3^{30}	311	9^{30}	646	5^{05}	312	10^{50}	643	7^{45}	370	0^{35}	699	5^{48}	352	11^{50}	686	8^{10}	297	1^{05}	637	23.
	15^{28}	361	21^{08}	669	16^{15}	326	22^{15}	631	17^{52}	334	23^{45}	654	20^{20}	387	13^{25}	695	18^{28}	381	—	—	20^{25}	314	13^{50}	619	
24.	3^{32}	386	9^{08}	693	4^{40}	329	10^{35}	656	6^{35}	336	—	—	9^{00}	374	1^{50}	**719**	7^{15}	351	0^{08}	704	9^{00}	312	2^{10}	646	24.
	16^{32}	366	22^{25}	686	17^{30}	329	23^{25}	644	19^{15}	336	12^{12}	656	21^{30}	358	14^{35}	687	20^{15}	364	13^{28}	683	21^{20}	316	14^{40}	640	
25.	4^{55}	403	16^{30}	697	6^{05}	331	11^{45}	651	8^{00}	318	1^{00}	656	9^{55}	354	2^{50}	702	8^{48}	323	1^{40}	680	9^{48}	315	3^{00}	648	25.
	17^{55}	360	23^{38}	674	18^{50}	323	—	—	20^{32}	318	13^{40}	643	22^{10}	367	15^{25}	691	20^{42}	387	14^{28}	661	22^{08}	306	15^{20}	642	
26.	6^{28}	385	—	—	7^{20}	339	0^{35}	658	9^{15}	304	2^{10}	649	10^{45}	345	3^{30}	715	9^{48}	324	2^{20}	712	10^{20}	303	3^{32}	634	26.
	19^{20}	397	12^{08}	718	20^{05}	342	12^{55}	672	21^{30}	300	14^{42}	615	23^{00} ●341		16^{05}	692	22^{05}	304	15^{12}	651	22^{40} ●297		15^{45}	630	
27.	7^{48}	401	0^{38}	709	8^{30}	344	1^{25}	682	10^{15}	284	3^{55}	631	11^{38}	298	4^{10}	687	10^{22}	**264**	3^{20}	623	11^{00}	299	4^{10}	636	27.
	19^{58}	404	13^{12}	704	21^{10}	333	13^{55}	697	22^{38} ●256		15^{25}	554	23^{35}	**229**	16^{25}	568	22^{40} ●272		16^{00}	601	23^{12}	303	16^{25}	650	
28.	8^{48}	409	1^{42}	726	9^{32}	332	2^{32}	691	10^{58}	256	3^{40}	554	11^{35}	314	5^{25}	614	11^{02}	279	4^{08}	633	11^{30}	312	4^{42}	661	28.
	21^{32}	417	14^{15}	**805**	22^{00} ●343		15^{05}	697	23^{15}	274	16^{20}	554	23^{58}	361	17^{10}	689	23^{00}	306	16^{30}	631	23^{45}	318	17^{00}	674	
29.	10^{05}	358	2^{52}	754	10^{25}	358	3^{25}	715	11^{40}	286	4^{38}	588					11^{20}	333	4^{32}	678	11^{58}	322	5^{15}	676	29.
	22^{22} ●334		15^{08}	720	23^{00}	379	15^{50}	729	23^{58}	284	17^{02}	586					23^{38}	346	16^{45}	693	—	—	17^{25}	683	
30.	10^{45}	**300**	3^{38}	699	11^{25}	346	3^{50}	726	—	—	5^{20}	578					—	—	5^{08}	705	0^{18}	320	5^{42}	664	30.
	23^{08}	316	16^{02}	693	23^{30}	337	16^{35}	692	12^{20}	286	17^{40}	559					12^{02}	346	17^{30}	684	12^{22}	312	18^{00}	656	
31.					—	—	4^{50}	712	0^{35}	278	6^{00}	594					0^{12}	332	5^{38}	686					31.
					12^{05}	332	17^{20}	674	13^{00}	277	18^{25}	591					12^{35}	334	17^{50}	686					
(n)Σ	(58)	21890	(58)	40865	(59)	20442	(60)	40572	(60)	18951	(60)	37806	(55)	19548	(54)	36067	(59)	20014	(60)	40462	(58)	18558	(58)	37964	(n)Σ

Zeitangaben: MESZ

PN = NN — 5,00 m nS

Tageswerte (cm) 1941

Tag	Mai Tnw Zeit	Mai Tnw cm	Mai Thw Zeit	Mai Thw cm	Juni Tnw Zeit	Juni Tnw cm	Juni Thw Zeit	Juni Thw cm	Juli Tnw Zeit	Juli Tnw cm	Juli Thw Zeit	Juli Thw cm	August Tnw Zeit	August Tnw cm	August Thw Zeit	August Thw cm	September Tnw Zeit	September Tnw cm	September Thw Zeit	September Thw cm	Oktober Tnw Zeit	Oktober Tnw cm	Oktober Thw Zeit	Oktober Thw cm	Tag
1.	0^{42}	303	6^{22}	648	1^{30}	339	7^{10}	671	2^{18}	331	7^{50}	684	3^{25}	340	9^{00}	675	5^{02}	364	10^{58}	674	5^{58}	385	11^{58}	685	1.
	12^{50}	321	18^{22}	671	13^{42}	345	19^{20}	689	14^{25}	340	19^{52}	705	15^{28}	349	21^{10}	690	17^{55}	349	23^{38}	647	19^{05}	362	—	—	
2.	1^{19}	320	6^{50}	645	2^{20}	340	7^{55}	656	2^{58}	334	8^{29}	665	4^{18}	353	10^{05}	660	6^{30}	335	—	—	7^{38}	360	0^{58}	656	2.
	13^{30}	316	18^{52}	643	14^{22}	341	20^{19}	675	15^{15}	330	20^{43}	679	16^{35}	348	22^{20}	681	19^{10}	340	12^{20}	660	20^{20}	336	13^{15}	676	
3.	1^{45}	310	7^{32}	**626**	3^{12}	327	8^{55}	**631**	3^{45}	323	9^{28}	663	5^{18}	352	11^{18}	687	7^{55}	359	0^{58}	673	8^{40}	355	2^{95}	659	3.
	13^{45}	333	19^{42}	672	15^{15}	332	21^{10}	657	16^{00}	340	21^{32}	684	18^{00}	364	23^{38}	684	20^{40}	338	13^{38}	690	21^{18}	336	14^{10}	692	
4.	2^{35}	331	8^{25}	649	4^{08}	320	10^{00}	641	4^{40}	336	10^{30}	691	6^{45}	349	—	—	9^{95}	334	2^{15}	666	9^{38}	324	2^{52}	647	4.
	14^{22}	**364**	20^{25}	686	16^{22}	334	22^{12}	666	17^{18}	369	22^{44}	707	19^{25}	346	12^{30}	676	21^{38}	333	14^{22}	688	22^{00}	324	15^{08}	673	
5.	3^{15}	356	9^{10}	660	5^{18}	324	11^{00}	651	5^{57}	346	11^{38}	681	8^{00}	355	1^{10}	670	9^{58}	340	3^{05}	687	10^{25}	320	3^{40}	659	5.
	15^{35}	361	21^{22}	671	17^{40}	339	23^{28}	679	18^{27}	352	23^{58}	686	20^{25}	393	13^{40}	718	22^{26} ☹	325	15^{18}	694	22^{45} ☹	309	15^{48}	672	
6.	4^{22}	342	10^{28}	651	6^{82}	330	—	—	7^{12}	326	—	—	8^{55}	381	1^{52}	698	10^{45}	327	3^{52}	674	11^{00}	301	4^{15}	629	6.
	16^{45}	355	22^{45}	675	19^{00}	337	12^{12}	666	19^{46}	322	12^{48}	664	21^{40}	464	14^{38}	**766**	23^{08}	335	16^{00}	706	23^{20}	306	16^{28}	654	
7.	5^{42}	340	11^{40}	674	7^{45}	327	0^{39}	685	8^{20}	327	1^{15}	683	10^{15}	387	2^{36}	756	11^{15}	358	4^{28}	696	11^{32}	308	4^{52}	644	7.
	18^{25}	356	—	—	20^{12}	334	13^{18}	680	21^{00}	324	13^{52}	693	22^{32} ☨	353	15^{19}	733	23^{45}	356	16^{30}	731	23^{42}	326	16^{59}	674	
8.	7^{92}	323	0^{92}	678	8^{50}	321	1^{40}	688	9^{32}	314	2^{28}	685	11^{02}	341	3^{50}	716	11^{52}	355	5^{10}	706	11^{58}	333	5^{12}	675	8.
	19^{28}	334	12^{55}	667	21^{18}	321	14^{15}	684	22^{02} ☹	319	14^{55}	696	23^{22}	325	16^{06}	722	—	—	17^{02}	730	—	—	17^{25}	691	
9.	8^{22}	304	1^{10}	673	9^{46}	**310**	2^{40}	678	10^{28}	323	3^{22}	694	11^{36}	333	4^{40}	694	0^{12}	346	5^{22}	683	0^{15}	338	5^{42}	675	9.
	20^{42}	314	13^{55}	662	22^{12} ☹	315	15^{12}	684	22^{58}	316	15^{40}	707	—	—	16^{52}	726	12^{20}	320	17^{42}	697	12^{15}	346	17^{52}	695	
10.	9^{18}	**299**	2^{10}	669	10^{42}	322	3^{36}	685	11^{16}	321	4^{20}	691	0^{02}	329	5^{25}	677	0^{40}	332	6^{08}	700	0^{40}	347	5^{58}	641	10.
	21^{36}	306	14^{48}	665	23^{05}	327	16^{95}	702	23^{45}	313	16^{32}	703	12^{18}	314	17^{35}	692	12^{56}	350	18^{19}	718	12^{50}	**296**	18^{35}	**609**	
11.	10^{12}	300	3^{95}	674	11^{12}	384	4^{30}	708	11^{58}	319	5^{06}	686	0^{38}	324	6^{00}	688	1^{10}	360	6^{42}	702	0^{18}	342	6^{35}	689	11.
	22^{38} ☨	311	15^{40}	686	23^{58}	380	16^{45}	**783**	—	—	17^{12}	708	12^{52}	331	18^{10}	693	13^{18}	372	18^{45}	722	13^{10}	380	18^{15}	660	
12.	11^{10}	305	3^{59}	689	—	—	5^{12}	733	0^{30}	313	5^{46}	687	1^{15}	331	6^{35}	676	1^{35}	397	6^{55}	732	1^{00}	390	7^{00}	689	12.
	23^{28}	311	16^{25}	688	12^{12}	346	17^{22}	727	12^{40}	325	17^{52}	**712**	13^{10}	344	18^{28}	726	14^{00}	407	19^{15}	**742**	13^{55}	367	19^{25}	674	
13.	11^{48}	312	4^{42}	695	0^{42}	322	6^{92}	694	1^{10}	318	6^{30}	678	1^{48}	365	7^{02}	680	2^{08}	409	7^{25}	700	1^{52}	380	7^{38}	693	13.
	—	—	17^{05}	701	12^{48}	336	18^{15}	739	13^{20}	323	18^{15}	706	13^{45}	352	19^{00}	676	14^{12}	380	19^{48}	680	14^{32}	382	20^{10}	670	
14.	0^{10}	316	5^{82}	702	1^{30}	349	6^{52}	714	1^{49}	334	7^{10}	684	1^{50}	342	8^{02}	695	2^{26}	361	8^{06}	663	2^{32}	393	8^{10}	672	14.
	12^{22}	317	17^{50}	692	13^{40}	340	19^{00}	710	13^{50}	334	19^{12}	705	13^{55}	**469**	19^{15}	765	14^{22}	379	20^{16}	712	15^{05}	392	20^{58}	652	
15.	0^{48}	315	6^{20}	691	2^{12}	327	7^{35}	665	2^{25}	326	7^{45}	644	2^{55}	403	7^{52}	668	3^{16}	**434**	8^{48}	692	3^{26}	411	9^{15}	690	15.
	13^{05}	329	18^{32}	**707**	13^{56}	353	19^{40}	726	14^{15}	323	19^{58}	689	14^{50}	333	20^{35}	656	15^{52}	394	21^{40}	628	15^{56}	472	22^{00}	710	
16.	0^{38}	325	7^{05}	688	2^{42}	**386**	8^{30}	710	2^{55}	334	8^{28}	661	3^{05}	325	8^{50}	654	4^{02}	356	10^{22}	639	5^{22}	399	10^{15}	643	16.
	13^{55}	334	19^{20}	700	14^{56}	385	20^{20}	714	14^{52}	344	20^{22}	690	15^{08}	366	20^{55}	679	17^{02}	368	23^{15}	645	17^{40}	347	23^{46}	666	
17.	2^{20}	320	7^{49}	660	3^{41}	339	9^{11}	639	3^{25}	353	9^{06}	670	4^{00}	362	9^{50}	638	5^{52}	362	11^{50}	655	6^{05}	440	11^{40}	719	17.
	14^{30}	325	20^{05}	675	15^{33}	336	21^{20}	686	15^{40}	362	21^{16}	683	16^{16}	357	22^{20}	643	18^{42}	355	—	—	19^{15}	384	—	—	
18.	3^{10}	310	8^{52}	637	4^{18}	342	9^{56}	646	4^{15}	350	10^{00}	651	5^{10}	359	11^{10}	**928**	7^{20}	355	0^{40}	653	6^{52}	406	0^{45}	668	18.
	15^{10}	326	21^{05}	664	16^{26}	343	22^{21}	683	16^{22}	347	22^{22}	662	17^{55}	351	23^{52}	652	20^{02}	346	13^{05}	675	18^{58}	449	13^{00}	688	
19.	3^{55}	316	10^{00}	627	5^{08}	347	11^{01}	650	5^{19}	348	11^{02}	**635**	6^{56}	374	—	—	8^{28}	337	14^{02}	661	9^{10}	**548**	1^{30}	**908**	19.
	16^{05}	338	22^{10}	670	17^{25}	348	23^{26}	666	17^{10}	**374**	23^{25}	684	19^{20}	347	12^{28}	649	21^{92}	324	14^{02}	670	21^{30}	387	13^{22}	787	
20.	5^{92}	334	11^{99}	644	6^{16}	334	—	—	6^{20}	364	12^{02}	656	8^{00}	346	1^{99}	655	9^{22}	325	2^{35}	663	9^{30}	375	2^{40}	705	20.
	17^{20}	347	23^{15}	664	18^{42}	339	12^{12}	650	18^{46}	351	—	—	20^{35}	341	13^{35}	666	21^{52}	311	14^{50}	673	22^{15} ●	428	15^{05}	785	
21.	6^{18}	325	—	—	7^{16}	329	0^{32}	666	7^{22}	350	0^{42}	658	9^{00}	344	2^{12}	667	10^{08}	318	3^{22}	665	10^{35}	429	3^{15}	795	21.
	18^{32}	334	12^{08}	634	19^{46}	332	13^{10}	657	20^{19}	360	13^{15}	681	21^{38}	341	14^{32}	691	22^{40} ●	316	15^{35}	689	22^{46}	403	15^{35}	777	
22.	7^{20}	319	0^{28}	664	8^{19}	315	1^{31}	658	8^{28}	354	1^{50}	671	10^{00}	334	3^{02}	678	11^{02}	323	4^{04}	681	11^{20}	434	4^{05}	804	22.
	19^{45}	332	13^{08}	639	20^{44}	315	13^{59}	656	21^{19}	351	14^{10}	688	22^{18} ●	334	15^{18}	691	23^{22}	312	16^{15}	695	23^{30}	370	16^{15}	761	
23.	8^{20}	319	1^{25}	667	9^{95}	314	2^{20}	660	9^{20}	351	2^{82}	665	10^{46}	344	3^{45}	696	11^{38}	314	4^{48}	675	11^{50}	371	4^{50}	738	23.
	20^{30}	322	13^{58}	636	21^{37}	319	14^{50}	670	21^{55}	354	14^{55}	701	23^{09}	322	15^{52}	700	—	—	17^{00}	689	—	—	17^{09}	742	
24.	9^{02}	328	2^{95}	677	9^{55}	321	3^{06}	668	10^{12}	344	3^{20}	691	11^{25}	325	4^{26}	677	0^{02}	310	5^{28}	662	0^{18}	354	5^{22}	697	24.
	21^{28}	324	14^{30}	672	22^{21} ●	324	15^{19}	686	22^{38} ●	323	15^{32}	695	23^{50}	337	16^{49}	716	12^{15}	307	17^{42}	687	12^{28}	336	17^{42}	708	
25.	9^{45}	310	2^{55}	660	10^{35}	322	3^{38}	678	10^{52}	315	4^{10}	669	—	—	5^{06}	701	0^{42}	314	6^{10}	680	0^{55}	340	6^{20}	704	25.
	22^{00}	321	15^{19}	657	22^{56}	323	16^{04}	689	23^{32}	308	16^{15}	686	12^{92}	329	17^{12}	694	13^{00}	318	18^{22}	691	13^{10}	346	18^{40}	708	
26.	10^{22}	309	3^{26}	662	11^{14}	334	4^{23}	687	11^{35}	309	4^{50}	664	0^{32}	**306**	6^{00}	674	1^{18}	326	6^{50}	682	1^{22}	377	7^{00}	754	26.
	22^{42} ●	314	16^{00}	659	23^{31}	336	16^{88}	701	23^{59}	**305**	16^{56}	684	12^{35}	330	17^{58}	721	13^{38}	321	19^{12}	676	14^{02}	411	19^{30}	742	
27.	10^{55}	323	4^{15}	668	11^{50}	348	5^{01}	701	—	—	5^{30}	667	1^{05}	344	6^{30}	702	2^{02}	315	7^{35}	654	2^{22}	410	7^{45}	716	27.
	23^{28}	309	16^{25}	681	—	—	17^{06}	717	12^{02}	321	17^{25}	702	13^{10}	365	18^{40}	734	14^{12}	315	19^{55}	664	14^{50}	366	20^{35}	664	
28.	11^{32}	310	4^{50}	657	0^{10}	345	5^{23}	698	0^{32}	327	5^{58}	686	1^{52}	351	7^{00}	680	2^{48}	315	8^{30}	620	2^{92}	427	8^{40}	732	28.
	23^{55}	313	17^{05}	673	12^{19}	355	17^{49}	733	12^{40}	332	18^{10}	702	14^{00}	326	19^{12}	686	15^{20}	**285**	21^{00}	**592**	15^{50}	415	21^{20}	703	
29.	11^{55}	331	5^{25}	670	0^{35}	384	6^{20}	734	1^{22}	325	6^{50}	680	2^{12}	351	7^{45}	691	3^{30}	293	9^{30}	593	4^{05}	457	9^{42}	707	29.
	—	—	17^{28}	696	13^{10}	369	18^{18}	731	13^{30}	327	18^{50}	692	14^{33}	366	19^{56}	705	15^{46}	324	22^{05}	634	17^{05}	401	22^{28}	657	
30.	0^{22}	339	5^{52}	689	1^{34}	338	6^{55}	686	1^{56}	327	7^{28}	680	3^{00}	369	8^{32}	685	4^{30}	359	10^{30}	661	5^{20}	372	11^{22}	675	30.
	12^{30}	340	18^{00}	696	13^{40}	338	19^{05}	714	14^{10}	340	19^{35}	701	15^{20}	371	20^{52}	701	17^{29}	357	23^{40}	655	18^{30}	360	—	—	
31.	1^{03}	334	6^{32}	670					2^{42}	335	8^{16}	678	3^{58}	379	9^{38}	698					6^{50}	360	0^{20}	638	31.
	13^{02}	335	18^{38}	692					14^{55}	339	20^{22}	692	16^{32}	382	22^{08}	688					19^{42}	340	12^{30}	678	
(n)Σ	(50)	19470	(60)	40158	(58)	19582	(58)	39801	(60)	20045	(60)	40985	(60)	21148	(60)	41384	(58)	19870	(58)	39272	(60)	22463	(59)	41074	(n)Σ

Zeitangaben: MESZ

PN = NN — 5,00 m nS

Tageswerte (cm) 1942

Tag	November Tnw Zeit	cm	November Thw Zeit	cm	Dezember Tnw Zeit	cm	Dezember Thw Zeit	cm	Januar Tnw Zeit	cm	Januar Thw Zeit	cm	Februar Tnw Zeit	cm	Februar Thw Zeit	cm	März Tnw Zeit	cm	März Thw Zeit	cm	April Tnw Zeit	cm	April Thw Zeit	cm	Tag
1.	8^{00}	345	1^{15}	645	8^{22}	299	1^{40}	**608**	9^{20}	363	2^{22}	695	10^{15}	313	3^{28}	652	9^{05}	350	2^{32}	670	10^{20}	335	3^{22}	679	1.
	20^{34}	334	13^{30}	663	20^{48}	**294**	14^{00}	616	21^{35}	358	14^{45}	692	22^{30} ♀	285	15^{55}	623	21^{32}	340	14^{50}	672	22^{42} ♀	361	15^{46}	713	
2.	8^{50}	336	2^{10}	641	9^{08}	316	2^{35}	626	9^{55}	366	3^{00}	696	11^{15}	267	4^{05}	624	10^{20}	316	3^{12}	673	10^{55}	385	3^{40}	724	2.
	20^{20}	330	14^{20}	665	21^{22}	338	14^{40}	672	22^{20} ♀	363	15^{18}	704	23^{15}	268	16^{32}	603	22^{02}	301	15^{35}	644	23^{22}	393	16^{25}	**760**	
3.	9^{38}	340	2^{50}	663	9^{42}	354	2^{56}	678	10^{42}	340	3^{32}	695	11^{50}	268	4^{50}	634	10^{35}	284	3^{55}	646	11^{32}	345	4^{10}	725	3.
	22^{10}	332	15^{00}	693	22^{05} ♀	337	15^{15}	676	22^{42}	355	16^{05}	677	23^{50}	**245**	17^{08}	601	22^{58} ♀	289	16^{25}	638	—	—	16^{40}	703	
4.	10^{18}	333	3^{32}	666	10^{28}	329	3^{35}	674	11^{20}	368	4^{12}	**709**	—	—	5^{15}	591	11^{25}	276	4^{32}	647	0^{02}	319	5^{12}	675	4.
	22^{35} ♀	341	15^{35}	692	22^{42}	345	15^{58}	685	23^{22}	374	16^{38}	687	12^{18}	258	17^{52}	607	23^{55}	247	16^{52}	613	12^{15}	304	17^{38}	672	
5.	10^{58}	339	3^{55}	692	11^{05}	334	4^{08}	692	11^{58}	360	4^{32}	700	0^{25}	301	6^{00}	644	11^{58}	227	4^{42}	544	0^{40}	311	5^{55}	679	5.
	23^{08}	348	16^{10}	698	23^{18}	350	16^{35}	686	—	—	16^{55}	705	12^{50}	292	18^{20}	617	—	—	17^{15}	543	13^{00}	308	18^{20}	677	
6.	11^{15}	364	4^{22}	705	11^{32}	346	4^{38}	692	0^{02}	360	5^{22}	704	0^{55}	303	6^{35}	641	0^{05}	234	5^{35}	548	1^{18}	323	6^{38}	696	6.
	23^{12}	446	16^{48}	745	23^{25}	365	16^{55}	679	12^{32}	346	17^{58}	688	13^{25}	300	19^{02}	624	12^{25}	236	17^{50}	514	13^{32}	354	18^{45}	702	
7.	11^{58}	478	4^{45}	790	11^{40}	383	4^{40}	699	0^{40}	348	6^{00}	697	1^{35}	294	7^{12}	632	0^{40}	**210**	6^{20}	528	2^{02}	338	7^{20}	671	7.
	—	—	16^{48}	829	—	—	17^{28}	767	13^{08}	341	18^{28}	677	13^{58}	298	19^{40}	628	13^{00}	240	18^{58}	594	14^{10}	340	19^{30}	695	
8.	0^{25}	**501**	5^{35}	**835**	0^{28}	472	5^{30}	822	1^{18}	338	6^{38}	687	2^{10}	309	7^{58}	639	1^{00}	305	7^{05}	685	2^{32}	353	8^{05}	697	8.
	12^{40}	477	17^{40}	791	13^{05}	479	17^{32}	759	13^{42}	341	19^{08}	671	14^{35}	311	20^{32}	639	13^{45}	341	19^{15}	657	14^{52}	387	20^{12}	689	
9.	0^{40}	459	5^{40}	762	0^{42}	418	5^{55}	730	1^{50}	344	7^{15}	682	3^{00}	331	8^{45}	646	2^{00}	303	7^{50}	659	3^{20}	353	9^{05}	672	9.
	12^{55}	384	18^{05}	690	13^{08}	359	18^{32}	705	14^{20}	341	19^{46}	654	15^{40}	343	21^{15}	647	14^{20}	329	20^{08}	666	16^{00}	369	21^{42}	677	
10.	1^{05}	348	6^{05}	648	1^{22}	387	6^{42}	738	2^{18}	346	8^{02}	665	3^{50}	340	9^{55}	652	2^{40}	335	8^{30}	677	4^{36}	356	10^{32}	650	10.
	13^{52}	279	18^{42}	533	13^{52}	387	19^{08}	701	14^{58}	331	20^{48}	638	16^{40}	353	22^{35}	658	15^{00}	344	20^{52}	661	16^{58}	**447**	22^{48}	701	
11.	1^{50}	246	6^{25}	501	1^{52}	385	7^{18}	710	3^{15}	335	9^{08}	655	4^{48}	361	10^{55}	672	3^{30}	339	9^{40}	657	6^{10}	400	11^{38}	689	11.
	14^{10}	**215**	18^{55}	**422**	14^{20}	396	20^{12}	720	15^{52}	328	21^{45}	640	17^{35}	373	23^{28}	666	15^{40}	366	22^{05}	673	18^{55}	367	---	—	
12.	1^{50}	216	6^{52}	497	2^{40}	435	8^{00}	710	4^{20}	334	10^{10}	654	6^{02}	374	—	—	4^{40}	365	10^{35}	639	7^{32}	326	0^{20}	675	12.
	14^{25}	231	20^{12}	542	15^{18}	383	21^{02}	669	17^{08}	325	22^{55}	623	19^{08}	395	12^{32}	673	17^{20}	327	23^{02}	595	20^{00}	332	13^{08}	654	
13.	2^{55}	283	8^{00}	485	3^{12}	427	9^{28}	768	5^{42}	300	11^{25}	596	7^{28}	422	1^{10}	690	6^{25}	260	11^{45}	**503**	8^{52}	290	1^{25}	656	13.
	15^{35}	222	20^{55}	455	16^{45}	455	21^{45}	714	18^{18}	283	—	—	20^{42}	**473**	14^{00}	**767**	19^{10}	225	—	—	21^{10}	285	14^{15}	611	
14.	3^{50}	239	9^{10}	485	5^{00}	389	10^{25}	683	6^{38}	308	0^{15}	578	9^{10}	398	1^{42}	766	7^{12}	275	0^{45}	529	9^{40}	297	2^{35}	629	14.
	16^{30}	228	22^{15}	514	17^{55}	351	23^{10}	666	19^{28}	305	12^{40}	608	21^{38}	373	14^{40}	720	20^{00}	315	13^{40}	605	22^{00}	309	15^{00}	649	
15.	5^{10}	287	11^{12}	597	4^{40}	460	10^{40}	698	8^{10}	292	1^{28}	613	10^{08}	316	3^{10}	697	8^{45}	303	1^{50}	660	10^{20}	312	3^{20}	663	15.
	18^{25}	274	—	—	18^{35}	383	—	—	20^{48}	285	13^{58}	605	22^{28} ♍	310	15^{45}	669	21^{18}	315	14^{42}	644	22^{45} ♍	327	15^{52}	676	
16.	6^{50}	321	0^{30}	600	7^{22}	410	0^{20}	721	9^{25}	256	2^{25}	581	11^{10}	305	4^{05}	678	9^{45}	303	3^{00}	667	11^{00}	310	4^{00}	672	16.
	19^{45}	301	12^{28}	649	20^{05}	401	12^{45}	733	21^{45} ♎	259	15^{02}	549	23^{28}	306	16^{32}	661	22^{20}	320	15^{35}	653	23^{20}	312	16^{25}	666	
17.	7^{48}	310	1^{15}	603	8^{40}	387	1^{30}	731	10^{10}	286	3^{32}	587	—	—	4^{42}	661	10^{40}	312	3^{50}	690	11^{38}	308	4^{40}	670	17.
	20^{38}	323	13^{28}	674	21^{12}	374	13^{48}	726	22^{38}	315	16^{02}	641	12^{02}	291	17^{15}	611	22^{58} ♎	312	16^{15}	666	23^{50}	302	16^{55}	665	
18.	8^{42}	348	2^{05}	664	9^{48}	370	2^{25}	735	11^{10}	305	4^{18}	660	23^{52}	286	5^{32}	659	11^{15}	313	4^{25}	688	—	—	5^{12}	660	18.
	21^{35}	349	14^{12}	713	22^{08} ♎	338	14^{42}	712	23^{25}	305	16^{55}	626	12^{30}	293	17^{50}	640	23^{35}	332	16^{50}	682	12^{02}	303	17^{30}	647	
19.	10^{00}	341	2^{48}	705	10^{40}	329	3^{20}	709	—	—	5^{10}	641	0^{30}	297	6^{05}	666	—	—	4^{58}	**697**	0^{10}	304	5^{40}	664	19.
	22^{25} ♎	335	15^{02}	715	22^{52}	346	15^{45}	705	12^{02}	292	17^{40}	595	13^{00}	300	18^{28}	643	12^{05}	323	17^{12}	666	12^{22}	316	17^{50}	680	
20.	10^{50}	339	3^{38}	720	11^{40}	356	4^{08}	727	0^{30}	262	6^{05}	609	1^{15}	305	6^{40}	669	0^{10}	316	5^{30}	676	0^{40}	324	6^{15}	677	20.
	23^{15}	329	15^{58}	715	23^{42}	329	16^{35}	690	12^{55}	266	18^{22}	580	13^{30}	320	19^{00}	639	12^{30}	328	17^{25}	659	12^{50}	332	18^{22}	685	
21.	11^{45}	303	4^{30}	689	—	—	4^{58}	700	0^{58}	269	6^{50}	618	1^{40}	299	7^{05}	623	0^{45}	316	6^{02}	680	1^{10}	337	6^{45}	679	21.
	—	—	17^{00}	671	12^{18}	329	17^{22}	702	13^{30}	278	19^{00}	586	13^{55}	303	19^{18}	600	13^{00}	332	18^{10}	665	13^{20}	347	18^{52}	685	
22.	0^{05}	299	5^{28}	661	0^{20}	361	5^{28}	739	1^{35}	272	7^{25}	619	1^{50}	307	7^{40}	636	1^{12}	328	6^{32}	671	1^{42}	336	7^{25}	659	22.
	12^{20}	296	17^{42}	681	13^{02}	370	18^{10}	711	14^{00}	293	19^{38}	607	14^{12}	337	19^{55}	644	13^{22}	340	18^{42}	663	13^{40}	341	19^{28}	679	
23.	0^{45}	325	5^{52}	678	1^{00}	376	6^{35}	798	2^{08}	289	7^{58}	611	2^{10}	351	8^{08}	666	1^{35}	338	7^{14}	665	2^{12}	338	8^{00}	651	23.
	13^{20}	286	18^{38}	620	14^{10}	404	19^{00}	706	14^{38}	277	20^{05}	555	14^{30}	361	20^{35}	658	13^{48}	358	19^{18}	668	14^{12}	349	20^{08}	662	
24.	1^{15}	303	6^{52}	683	1^{30}	394	6^{45}	743	2^{45}	246	8^{12}	506	2^{48}	364	8^{50}	642	2^{10}	365	7^{40}	664	2^{52}	333	8^{48}	618	24.
	13^{50}	327	19^{20}	673	14^{15}	421	20^{05}	787	14^{32}	**245**	20^{45}	505	15^{00}	362	21^{10}	627	14^{18}	378	19^{45}	665	14^{50}	337	20^{55}	617	
25.	2^{02}	342	7^{26}	696	2^{15}	**490**	7^{50}	**841**	3^{10}	250	8^{38}	**472**	3^{25}	357	9^{45}	607	2^{40}	380	8^{15}	661	3^{35}	312	9^{45}	**572**	25.
	14^{42}	334	20^{22}	638	15^{10}	472	19^{55}	704	14^{50}	264	21^{00}	507	15^{58}	353	22^{25}	591	14^{40}	407	20^{30}	690	15^{40}	319	22^{05}	581	
26.	2^{32}	366	8^{22}	727	2^{52}	399	8^{35}	697	3^{28}	273	9^{20}	523	4^{38}	341	11^{20}	**500**	3^{20}	**416**	9^{10}	671	4^{35}	301	11^{18}	579	26.
	15^{38}	368	21^{02}	639	15^{40}	346	21^{40}	672	15^{15}	309	22^{25}	578	17^{45}	345	23^{50}	600	15^{40}	407	21^{25}	633	17^{10}	322	23^{42}	614	
27.	3^{40}	338	9^{32}	654	3^{52}	385	9^{38}	725	4^{30}	372	11^{10}	609	6^{45}	325	—	---	4^{20}	366	10^{20}	614	6^{30}	293	—	—	27.
	16^{22}	343	22^{18}	636	16^{55}	412	22^{15}	670	17^{08}	377	23^{00}	564	19^{20}	321	12^{45}	600	16^{45}	366	23^{00}	635	19^{08}	306	12^{36}	607	
28.	4^{55}	350	10^{45}	661	5^{15}	351	11^{00}	644	5^{45}	335	—	—	8^{10}	323	1^{30}	637	5^{45}	363	11^{45}	629	7^{52}	276	0^{50}	599	28.
	17^{38}	345	23^{35}	649	17^{45}	328	23^{45}	627	18^{45}	**410**	12^{35}	602	20^{20}	338	13^{45}	632	18^{32}	350	—	—	20^{20}	281	13^{42}	595	
29.	6^{00}	358	11^{48}	664	5^{45}	363	—	—	7^{20}	367	0^{40}	649					7^{25}	297	0^{22}	621	8^{36}	**268**	1^{55}	574	29.
	18^{50}	335	—	—	19^{10}	377	12^{10}	719	19^{50}	339	13^{10}	626					19^{58}	306	13^{12}	599	21^{05}	283	14^{38}	599	
30.	7^{15}	328	0^{42}	626	7^{25}	358	0^{30}	668	8^{35}	344	2^{00}	646					8^{32}	312	1^{50}	644	9^{38}	297	2^{55}	638	
	20^{00}	302	12^{58}	634	20^{00}	349	13^{05}	672	21^{00}	305	14^{30}	632					21^{00}	334	14^{18}	660	22^{05} ♑	303	15^{18}	672	30.
31.					8^{30}	357	1^{40}	680	9^{25}	280	2^{35}	606					9^{38}	320	2^{15}	675					
					20^{50}	353	14^{00}	682	21^{42}	323	15^{35}	622					21^{48}	320	15^{00}	660					31.
(n) Σ	(58)	19099	(58)	37882	(60)	22591	(60)	42319	(60)	19041	(60)	37605	(54)	17564	(54)	31802	(60)	19155	(60)	38461	(58)	19016	(58)	38325	(n) Σ

Zeitangaben: MESZ

PN = NN — 5,00 m nS

Tageswerte (cm) 1942

Tag	Mai Tnw Zeit	Mai Tnw cm	Mai Thw Zeit	Mai Thw cm	Juni Tnw Zeit	Juni Tnw cm	Juni Thw Zeit	Juni Thw cm	Juli Tnw Zeit	Juli Tnw cm	Juli Thw Zeit	Juli Thw cm	August Tnw Zeit	August Tnw cm	August Thw Zeit	August Thw cm	September Tnw Zeit	September Tnw cm	September Thw Zeit	September Thw cm	Oktober Tnw Zeit	Oktober Tnw cm	Oktober Thw Zeit	Oktober Thw cm	Tag
1.	10^{25}	**305**	3^{35}	681	11^{50}	326	4^{45}	707	0^{12}	311	5^{30}	689	1^{18}	315	6^{40}	670	2^{03}	327	7^{24}	658	1^{50}	330	7^{15}	648	1.
	22^{50}	321	16^{05}	692	—	—	17^{08}	700	12^{28}	319	17^{42}	716	13^{29}	318	18^{43}	706	14^{01}	334	19^{25}	685	13^{58}	323	19^{43}	665	
2.	11^{10}	317	4^{15}	695	0^{12}	**303**	5^{40}	673	1^{05}	317	6^{25}	687	1^{55}	322	7^{14}	672	2^{26}	351	7^{54}	681	2^{10}	360	7^{48}	670	2.
	23^{38}	323	16^{35}	707	12^{25}	307	17^{55}	701	13^{15}	321	18^{28}	701	14^{00}	326	19^{28}	702	14^{38}	356	20^{07}	695	14^{30}	368	20^{08}	657	
3.	11^{53}	335	5^{05}	706	1^{02}	311	6^{25}	685	1^{50}	**303**	7^{10}	655	2^{30}	334	7^{58}	682	3^{05}	366	8^{23}	655	2^{44}	359	8^{30}	644	3.
	—	—	17^{25}	**728**	13^{12}	319	18^{35}	704	13^{52}	308	19^{20}	695	14^{35}	351	19^{58}	704	15^{14}	344	20^{52}	630	15^{10}	366	21^{02}	632	
4.	0^{30}	342	5^{38}	708	1^{50}	316	7^{20}	678	2^{32}	306	8^{00}	660	3^{05}	352	8^{38}	680	3^{05}	360	9^{00}	651	3^{33}	363	9^{30}	625	4.
	12^{35}	322	18^{05}	711	14^{00}	329	19^{25}	700	14^{35}	322	20^{00}	693	15^{08}	368	20^{50}	705	15^{37}	388	21^{32}	680	16^{18}	347	22^{35}	**613**	
5.	1^{15}	319	6^{40}	689	2^{38}	320	8^{15}	667	3^{10}	321	8^{42}	662	3^{40}	**378**	9^{20}	675	4^{33}	389	10^{16}	649	4^{34}	393	10^{52}	662	5.
	13^{25}	312	18^{50}	703	14^{50}	332	20^{30}	689	15^{15}	334	20^{45}	689	15^{48}	373	21^{42}	688	17^{15}	377	23^{10}	622	17^{56}	376	23^{56}	647	
6.	1^{55}	327	7^{25}	692	3^{35}	320	9^{10}	646	3^{58}	325	9^{38}	**654**	4^{28}	371	10^{20}	662	5^{23}	408	11^{51}	706	6^{18}	398	—	—	6.
	14^{00}	349	19^{40}	717	15^{38}	326	21^{20}	672	15^{48}	342	21^{25}	710	16^{52}	365	22^{48}	671	18^{55}	426	—	—	19^{32}	404	12^{30}	708	
7.	2^{35}	344	8^{10}	683	4^{20}	312	10^{20}	648	4^{42}	350	10^{20}	**654**	5^{30}	359	11^{25}	655	7^{30}	386	0^{28}	680	7^{52}	340	1^{04}	647	7.
	14^{42}	367	20^{20}	712	16^{15}	381	22^{28}	713	16^{45}	353	22^{35}	678	18^{00}	350	23^{58}	650	20^{15}	363	13^{10}	672	20^{22}	324	13^{35}	634	
8.	3^{40}	340	9^{20}	651	5^{20}	361	11^{02}	664	5^{30}	344	11^{22}	661	6^{41}	342	—	—	8^{32}	362	1^{55}	655	8^{48}	358	2^{14}	659	8.
	15^{35}	339	21^{35}	672	17^{08}	**391**	23^{40}	708	18^{00}	362	23^{48}	686	19^{15}	342	12^{30}	653	21^{07}	363	14^{10}	681	21^{04}	390	14^{24}	690	
9.	4^{32}	312	10^{22}	621	6^{30}	368	—	—	6^{40}	350	—	—	7^{50}	328	0^{55}	647	9^{28}	349	2^{25}	676	9^{28}	421	2^{40}	725	9.
	16^{40}	332	22^{55}	656	18^{35}	381	12^{08}	673	19^{02}	353	12^{20}	657	20^{15}	352	13^{35}	665	21^{58}	355	14^{55}	691	22^{06}	400	14^{45}	744	
10.	5^{50}	309	11^{55}	623	7^{28}	348	0^{22}	698	7^{48}	342	0^{50}	674	8^{56}	346	2^{00}	684	10^{10}	357	3^{20}	691	10^{21}	403	3^{20}	712	10.
	18^{10}	332	—	—	19^{50}	348	13^{10}	668	20^{10}	341	13^{25}	665	21^{30}	330	14^{25}	673	22^{43}	●335	15^{25}	701	22^{37}	●420	15^{55}	740	
11.	7^{02}	307	0^{08}	657	8^{28}	347	1^{22}	698	8^{35}	319	1^{50}	656	9^{43}	325	2^{58}	640	10^{50}	330	3^{58}	670	11^{05}	398	3^{55}	761	11.
	19^{25}	327	13^{02}	639	20^{55}	342	14^{05}	683	21^{58}	372	14^{30}	673	22^{15}	346	15^{15}	682	23^{15}	340	16^{10}	700	23^{28}	360	16^{09}	737	
12.	8^{12}	326	1^{18}	683	9^{20}	315	2^{22}	672	9^{50}	407	2^{58}	729	10^{20}	361	3^{35}	684	11^{33}	338	4^{31}	700	11^{44}	337	4^{36}	711	12.
	20^{30}	341	13^{55}	675	21^{40}	316	14^{52}	660	21^{55}	384	14^{48}	723	22^{56}	●350	15^{40}	704	23^{55}	319	16^{45}	692	—	—	16^{55}	704	
13.	9^{10}	334	2^{12}	697	10^{00}	316	3^{20}	663	10^{15}	368	3^{15}	716	11^{08}	345	4^{13}	678	—	—	5^{15}	667	0^{01}	325	5^{22}	692	13.
	21^{20}	332	14^{40}	677	22^{10}	●324	15^{35}	667	22^{32}	●336	15^{30}	700	23^{33}	349	16^{20}	702	12^{07}	317	17^{23}	684	12^{16}	343	17^{38}	726	
14.	9^{50}	325	3^{02}	682	10^{30}	327	4^{00}	671	10^{48}	336	3^{55}	685	11^{42}	332	4^{50}	682	0^{35}	306	5^{50}	647	0^{45}	356	5^{47}	702	14.
	22^{05}	329	15^{20}	679	23^{00}	335	16^{12}	684	23^{12}	338	16^{08}	708	—	—	17^{00}	694	12^{45}	299	17^{56}	658	13^{02}	334	18^{12}	676	
15.	10^{32}	324	3^{40}	686	11^{05}	341	4^{30}	678	11^{25}	346	4^{35}	692	0^{10}	321	5^{36}	676	1^{05}	**296**	6^{27}	654	1^{10}	324	6^{48}	688	15.
	22^{50}	●318	16^{00}	682	23^{30}	357	16^{40}	704	23^{50}	336	16^{55}	707	12^{15}	322	17^{30}	686	13^{11}	316	18^{27}	734	13^{20}	379	19^{08}	758	
16.	11^{05}	308	4^{20}	668	11^{42}	353	4^{55}	701	11^{58}	322	5^{20}	677	0^{43}	**306**	6^{06}	651	1^{23}	387	7^{10}	740	1^{32}	449	6^{30}	796	16.
	23^{25}	313	16^{38}	675	23^{58}	373	17^{18}	714	—	—	17^{28}	681	12^{45}	313	18^{03}	693	13^{48}	424	19^{14}	**776**	13^{55}	**486**	19^{15}	774	
17.	11^{35}	321	4^{55}	670	—	—	5^{25}	702	0^{25}	312	5^{55}	671	1^{15}	338	6^{26}	687	2^{15}	**428**	7^{27}	734	2^{52}	434	8^{05}	765	17.
	23^{52}	331	17^{00}	692	12^{10}	361	17^{35}	699	12^{30}	335	18^{00}	702	13^{28}	332	18^{46}	682	14^{12}	404	20^{03}	729	15^{25}	406	20^{29}	708	
18.	—	—	5^{20}	680	0^{32}	348	6^{10}	694	1^{04}	341	6^{30}	695	1^{55}	316	7^{23}	670	3^{02}	406	8^{20}	720	3^{28}	381	9^{00}	694	18.
	12^{10}	323	17^{38}	673	12^{40}	353	18^{15}	713	13^{08}	357	18^{30}	713	13^{58}	335	19^{25}	686	15^{25}	376	20^{47}	680	16^{11}	369	22^{05}	692	
19.	0^{30}	305	6^{05}	657	1^{08}	363	6^{48}	699	1^{40}	349	6^{58}	678	2^{33}	326	8^{00}	654	3^{35}	350	9^{25}	676	4^{54}	374	10^{25}	682	19.
	12^{00}	**386**	17^{45}	705	13^{20}	368	18^{45}	701	13^{40}	343	19^{12}	700	14^{36}	320	20^{20}	673	16^{09}	384	21^{55}	696	17^{36}	342	23^{25}	644	
20.	0^{55}	341	6^{20}	672	1^{46}	342	7^{28}	663	2^{15}	343	7^{48}	675	3^{10}	335	8^{50}	674	5^{16}	380	10^{37}	663	6^{10}	351	11^{57}	675	20.
	12^{55}	335	18^{35}	691	13^{52}	342	19^{26}	683	14^{18}	350	19^{55}	705	15^{23}	357	21^{05}	690	17^{54}	332	23^{42}	**611**	19^{06}	331	—	—	
21.	1^{28}	330	7^{10}	665	2^{25}	331	8^{05}	650	2^{55}	345	8^{40}	694	4^{05}	358	9^{45}	662	6^{01}	338	12^{00}	664	7^{33}	354	0^{58}	661	21.
	13^{25}	346	19^{10}	692	14^{30}	332	20^{15}	670	15^{10}	375	20^{32}	715	16^{23}	354	22^{20}	666	19^{28}	327	—	—	19^{39}	408	13^{17}	702	
22.	2^{02}	339	7^{50}	663	3^{10}	320	9^{00}	**637**	3^{40}	352	9^{20}	657	5^{15}	336	11^{05}	**638**	7^{36}	342	0^{57}	639	9^{12}	396	1^{28}	**804**	22.
	14^{05}	348	19^{48}	676	15^{20}	332	21^{15}	663	15^{45}	357	21^{40}	691	17^{46}	336	—	—	20^{34}	333	13^{30}	666	21^{11}	327	14^{00}	703	
23.	2^{42}	336	8^{32}	639	4^{10}	322	10^{00}	639	4^{00}	379	10^{10}	706	6^{32}	353	0^{04}	662	9^{03}	380	2^{20}	690	9^{27}	370	2^{45}	699	23.
	14^{42}	341	20^{36}	666	16^{20}	341	22^{12}	675	16^{30}	**421**	22^{45}	**745**	19^{16}	350	12^{15}	680	21^{35}	361	14^{36}	708	22^{05}	384	14^{50}	756	
24.	3^{38}	327	9^{28}	**611**	5^{10}	337	11^{02}	661	5^{55}	416	11^{15}	695	8^{05}	352	1^{09}	678	9^{55}	360	3^{04}	684	10^{28}	369	3^{13}	716	24.
	15^{10}	351	21^{10}	693	17^{30}	353	23^{35}	698	18^{20}	350	23^{55}	676	20^{47}	339	13^{43}	687	22^{31}	☢354	15^{22}	724	22^{33}	☢375	15^{42}	710	
25.	4^{35}	365	10^{18}	658	6^{30}	357	—	—	7^{05}	345	—	—	9^{17}	332	2^{14}	678	10^{48}	339	3^{50}	689	11^{02}	396	4^{05}	728	25.
	17^{00}	362	22^{45}	645	18^{50}	387	12^{15}	688	19^{35}	365	12^{55}	675	21^{55}	315	14^{43}	684	23^{13}	331	16^{05}	713	23^{16}	352	16^{00}	728	
26.	6^{00}	311	11^{45}	630	7^{40}	373	0^{38}	723	8^{12}	352	1^{00}	698	10^{18}	317	3^{16}	674	11^{24}	327	4^{30}	685	11^{05}	364	4^{25}	662	26.
	18^{10}	356	23^{52}	661	20^{15}	372	13^{15}	721	20^{45}	355	13^{40}	702	22^{48}	☢310	15^{35}	696	23^{50}	322	16^{41}	701	—	—	16^{50}	685	
27.	6^{28}	330	—	—	8^{45}	357	1^{42}	722	9^{25}	338	2^{20}	699	11^{07}	318	4^{08}	676	—	—	5^{07}	678	0^{07}	**311**	5^{20}	665	27.
	19^{40}	333	12^{20}	672	21^{15}	359	14^{16}	**728**	21^{55}	☢332	14^{45}	696	23^{37}	315	16^{22}	706	12^{03}	316	17^{20}	691	12^{16}	380	17^{22}	688	
28.	8^{18}	306	1^{02}	673	9^{50}	337	2^{35}	719	10^{30}	365	3^{30}	708	11^{51}	321	4^{50}	684	0^{26}	319	5^{40}	654	0^{15}	347	5^{32}	694	28.
	20^{30}	354	13^{40}	675	22^{10}	☢327	15^{10}	707	23^{02}	335	15^{42}	730	—	—	17^{06}	714	12^{45}	297	18^{06}	638	12^{36}	340	17^{54}	684	
29.	9^{10}	313	2^{00}	675	10^{45}	331	3^{40}	711	11^{16}	326	4^{18}	690	0^{17}	320	5^{25}	687	0^{33}	325	6^{06}	670	0^{54}	329	6^{17}	672	29.
	21^{40}	324	14^{35}	689	23^{13}	323	16^{08}	707	23^{38}	349	16^{32}	719	12^{30}	328	17^{43}	**716**	13^{02}	333	18^{18}	678	12^{55}	338	18^{23}	680	
30.	10^{05}	316	3^{05}	696	11^{45}	330	4^{35}	708	—	—	5^{02}	724	1^{00}	320	6^{10}	662	1^{19}	329	6^{43}	657	1^{07}	350	6^{33}	697	30.
	22^{25}	☢326	15^{35}	705	—	—	16^{55}	711	12^{02}	358	17^{15}	735	13^{00}	321	18^{23}	702	13^{40}	315	19^{06}	651	13^{25}	372	18^{44}	689	
31.	10^{55}	319	4^{00}	700					0^{40}	330	5^{52}	686	1^{31}	324	6^{44}	670					1^{32}	370	6^{52}	683	31.
	23^{30}	317	16^{20}	697					12^{45}	324	18^{00}	715	13^{25}	325	18^{50}	694					13^{50}	346	19^{44}	668	
(n)Σ	(60)	19823	(60)	40669	(57)	19443	(58)	39881	(60)	20687	(60)	41528	(60)	20195	(60)	40746	(56)	20376	(58)	39470	(60)	22101	(60)	41684	(n)Σ

Zeitangaben: MESZ

PN = NN — 5,00 m nS

Tageswerte (cm) 1943

Tag	November Tnw Zeit	cm	November Thw Zeit	cm	Dezember Tnw Zeit	cm	Dezember Thw Zeit	cm	Januar Tnw Zeit	cm	Januar Thw Zeit	cm	Februar Tnw Zeit	cm	Februar Thw Zeit	cm	März Tnw Zeit	cm	März Thw Zeit	cm	April Tnw Zeit	cm	April Thw Zeit	cm	Tag
1.	1^{02}	406	6^{34}	685	1^{32}	384	6^{55}	705	2^{10}	437	7^{50}	717	4^{25}	415	10^{38}	648	2^{40}	358	8^{20}	692	6^{00}	436	—	—	1.
	13^{28}	377	19^{19}	653	13^{55}	409	20^{25}	743	15^{35}	357	21^{02}	603	15^{30}	494	21^{38}	684	15^{10}	378	21^{00}	661	19^{25}	**509**	12^{25}	805	
2.	1^{43}	379	7^{27}	680	2^{25}	**498**	7^{12}	752	3^{28}	336	9^{50}	691	6^{00}	403	11^{02}	680	3^{45}	343	9^{55}	686	8^{15}	445	0^{30}	818	2.
	14^{28}	390	20^{22}	662	15^{08}	414	20^{58}	689	16^{30}	**450**	22^{10}	706	18^{22}	387	23^{52}	712	16^{40}	419	22^{20}	714	20^{30}	391	13^{10}	754	
3.	3^{05}	394	8^{52}	656	3^{40}	419	9^{00}	694	5^{15}	386	11^{00}	700	7^{20}	363	—	—	5^{30}	383	11^{08}	684	8^{35}	348	1^{45}	728	3.
	15^{58}	360	22^{12}	634	16^{25}	365	22^{15}	680	18^{08}	376	23^{40}	701	19^{55}	354	12^{40}	706	18^{20}	330	23^{55}	638	21^{32}	348	14^{30}	714	
4.	4^{20}	390	10^{26}	680	4^{46}	378	10^{40}	692	6^{30}	390	11^{58}	706	8^{30}	348	1^{15}	715	7^{00}	287	—	—	9^{55}	317	2^{48}	720	4.
	17^{25}	370	13^{18}	664	17^{40}	383	23^{10}	670	19^{05}	358	—	—	20^{55} ●	344	13^{50}	707	19^{42}	276	12^{45}	604	22^{22} ●	312	15^{20}	684	
5.	6^{00}	365	11^{26}	674	6^{10}	352	11^{45}	634	7^{45}	337	0^{35}	703	9^{35}	327	2^{15}	714	8^{05}	292	1^{30}	635	10^{50}	308	3^{40}	705	5.
	18^{50}	334	—	—	18^{30}	324	—	—	20^{15}	323	13^{05}	688	21^{50}	326	14^{50}	686	20^{32}	360	13^{55}	696	23^{10}	318	16^{10}	693	
6.	7^{10}	**305**	0^{12}	625	6^{30}	435	0^{22}	694	8^{40}	318	1^{40}	686	9^{55}	372	3^{05}	694	9^{20}	378	2^{15}	768	11^{20}	423	4^{45}	754	6.
	19^{26}	320	12^{55}	**623**	19^{52}	407	12^{05}	**766**	21^{15} ●	299	14^{10}	674	22^{32}	398	15^{30}	768	21^{42} ●	322	14^{35}	703	—	—	16^{30}	854	
7.	7^{45}	345	1^{02}	659	8^{10}	338	0^{52}	708	9^{50}	270	2^{35}	640	11^{10}	390	3^{40}	790	10^{12}	299	3^{00}	697	0^{02}	457	4^{45}	797	7.
	20^{15}	348	13^{12}	681	20^{28}	367	13^{35}	702	21^{56}	296	15^{15}	629	23^{30}	392	16^{25}	756	22^{32}	300	15^{35}	674	12^{10}	363	17^{20}	779	
8.	8^{45}	387	2^{08}	723	8^{52}	378	1^{53}	716	10^{35}	303	3^{35}	676	—	—	4^{25}	765	11^{00}	287	3^{48}	682	0^{50}	413	5^{50}	**860**	8.
	21^{10} ●	375	14^{05}	730	21^{30} ●	399	14^{25}	735	22^{55}	317	16^{00}	682	12^{02}	340	17^{15}	695	23^{05}	293	16^{32}	650	13^{05}	451	17^{50}	756	
9.	9^{35}	354	2^{25}	714	9^{50}	361	2^{28}	738	11^{28}	300	4^{15}	694	0^{15}	325	5^{20}	683	11^{32}	328	4^{28}	703	1^{00}	351	6^{20}	756	9.
	21^{56}	338	14^{52}	703	22^{16}	339	15^{05}	706	23^{45}	302	17^{00}	659	12^{52}	**290**	18^{00}	**582**	23^{55}	334	16^{45}	720	13^{15}	360	18^{25}	734	
10.	10^{20}	338	3^{15}	701	10^{40}	341	3^{30}	704	—	—	5^{05}	655	0^{30}	294	6^{10}	676	—	—	5^{05}	704	1^{22}	329	6^{47}	707	10.
	22^{38}	332	15^{32}	699	22^{55}	352	15^{55}	708	12^{28}	234	17^{45}	530	12^{50}	395	18^{18}	728	12^{15}	311	17^{30}	678	13^{40}	332	18^{55}	704	
11.	10^{56}	335	3^{58}	694	11^{38}	325	4^{05}	710	0^{35}	**222**	6^{10}	585	1^{30}	362	6^{35}	714	0^{25}	320	5^{40}	708	1^{50}	323	7^{20}	686	11.
	23^{20}	330	16^{18}	695	23^{40}	349	16^{55}	668	13^{05}	242	18^{20}	544	13^{55}	343	19^{10}	670	12^{40}	356	17^{52}	708	14^{08}	336	19^{30}	685	
12.	11^{45}	314	4^{40}	680	—	—	4^{50}	713	1^{05}	245	6^{40}	564	1^{50}	343	7^{20}	708	1^{02}	345	6^{20}	707	2^{30}	322	7^{58}	662	12.
	23^{52}	322	17^{10}	658	12^{05}	357	17^{30}	714	13^{45}	234	19^{20}	**526**	13^{55}	402	19^{50}	774	13^{20}	341	18^{38}	681	14^{38}	332	20^{10}	662	
13.	—	—	5^{25}	686	0^{45}	377	5^{45}	726	1^{35}	272	7^{40}	620	2^{25}	472	8^{10}	**829**	1^{25}	318	7^{10}	654	3^{05}	320	8^{50}	633	13.
	12^{30}	332	17^{58}	670	13^{15}	344	18^{32}	665	14^{10}	313	20^{10}	616	16^{00}	**630**	20^{28}	774	13^{40}	319	19^{12}	651	15^{02}	341	21^{05}	656	
14.	0^{42}	336	6^{15}	673	1^{25}	337	6^{45}	671	2^{15}	340	8^{05}	658	3^{40}	414	8^{45}	718	2^{00}	318	7^{45}	640	3^{55}	329	9^{55}	**625**	14.
	13^{12}	325	18^{56}	660	13^{40}	346	19^{20}	695	15^{20}	310	21^{10}	626	16^{00}	446	21^{45}	718	14^{05}	332	19^{58}	644	16^{05}	360	22^{25}	661	
15.	1^{25}	354	7^{05}	684	2^{10}	400	7^{20}	724	2^{50}	372	9^{00}	705	4^{38}	423	10^{05}	690	2^{25}	332	8^{30}	626	5^{15}	349	11^{25}	639	15.
	13^{58}	350	19^{48}	676	15^{10}	348	20^{10}	**618**	16^{05}	389	21^{35}	672	17^{05}	460	23^{20}	768	15^{00}	336	21^{10}	630	17^{50}	375	23^{50}	689	
16.	2^{05}	408	7^{45}	**785**	3^{05}	328	8^{40}	655	4^{25}	370	10^{10}	662	7^{02}	582	11^{18}	795	3^{35}	345	9^{55}	664	7^{00}	346	—	—	16.
	15^{10}	**476**	20^{45}	764	15^{15}	349	21^{20}	637	17^{05}	355	22^{35}	646	19^{15}	476	—	—	16^{20}	393	22^{20}	657	19^{18}	340	12^{40}	646	
17.	4^{02}	465	9^{12}	702	4^{00}	342	9^{40}	638	5^{30}	353	11^{15}	650	7^{32}	358	0^{05}	706	5^{25}	336	11^{30}	632	8^{05}	316	1^{00}	672	17.
	16^{35}	365	22^{20}	641	16^{35}	327	22^{40}	641	18^{10}	342	23^{50}	616	19^{38}	320	12^{55}	625	17^{55}	351	—	—	20^{40}	349	13^{55}	660	
18.	4^{38}	372	10^{28}	718	5^{10}	374	10^{50}	690	6^{40}	325	—	—	8^{20}	349	1^{30}	676	6^{55}	330	0^{02}	656	9^{05}	378	2^{10}	719	18.
	17^{48}	357	23^{25}	688	18^{00}	365	23^{35}	673	19^{15}	362	12^{40}	655	20^{30}	385	13^{55}	706	19^{20}	312	12^{35}	630	21^{10}	342	14^{15}	696	
19.	6^{05}	369	11^{38}	704	6^{25}	365	11^{55}	693	8^{00}	355	0^{50}	698	9^{05}	358	2^{00}	731	7^{50}	**274**	0^{55}	589	9^{25}	335	2^{35}	687	19.
	18^{50}	344	—	—	19^{00}	363	—	—	20^{10}	345	13^{20}	665	21^{25}	355	14^{30}	706	19^{48}	281	13^{22}	**558**	22^{00}	366	15^{05}	726	
20.	7^{02}	354	0^{22}	678	7^{22}	366	0^{40}	681	8^{45}	341	1^{45}	682	9^{32}	383	2^{45}	732	8^{32}	278	1^{40}	608	10^{25}	340	3^{20}	726	20.
	19^{35}	375	12^{28}	715	19^{50}	401	12^{55}	685	21^{00}	335	14^{15}	672	22^{10} ☆	363	14^{50}	752	20^{48}	298	14^{15}	610	22^{45} ☆	317	15^{35}	696	
21.	8^{10}	390	1^{12}	726	8^{28}	350	1^{10}	691	9^{20}	334	2^{25}	678	10^{15}	314	3^{15}	690	9^{18}	282	2^{20}	626	11^{05}	299	4^{00}	685	21.
	20^{18}	382	13^{18}	716	20^{50}	356	14^{00}	688	21^{30} ☆	380	15^{00}	684	22^{32}	330	15^{45}	685	21^{35} ☆	290	14^{55}	623	23^{25}	297	16^{20}	678	
22.	8^{55}	370	1^{48}	727	9^{00}	349	2^{10}	670	10^{05}	360	2^{45}	712	11^{02}	334	3^{50}	706	10^{00}	291	3^{12}	645	11^{35}	**291**	4^{40}	668	22.
	21^{15} ☆	355	14^{20}	713	21^{10} ☆	353	14^{20}	672	22^{15}	355	15^{20}	698	23^{15}	329	16^{15}	695	22^{15}	300	15^{40}	642	23^{55}	310	17^{00}	685	
23.	10^{02}	419	2^{55}	748	9^{45}	379	2^{50}	716	10^{40}	353	3^{40}	707	11^{35}	316	4^{25}	695	10^{30}	293	3^{35}	656	—	—	5^{10}	701	23.
	21^{50}	355	14^{45}	715	22^{00}	354	14^{55}	702	22^{45}	366	16^{10}	699	23^{48}	322	16^{50}	683	22^{45}	301	16^{00}	652	12^{18}	314	17^{32}	688	
24.	10^{12}	325	3^{12}	692	10^{25}	329	3^{20}	683	11^{18}	343	4^{00}	717	—	—	5^{00}	693	11^{05}	304	4^{05}	676	0^{35}	303	5^{50}	692	24.
	22^{25}	333	15^{30}	687	22^{30}	344	15^{48}	670	23^{25}	320	16^{35}	673	12^{02}	324	17^{20}	686	23^{25}	303	16^{30}	670	12^{50}	309	18^{45}	726	
25.	10^{45}	342	3^{42}	699	10^{55}	349	3^{50}	697	11^{58}	299	4^{45}	660	0^{15}	330	5^{30}	690	11^{35}	299	4^{40}	673	1^{30}	367	6^{25}	695	25.
	22^{52}	342	16^{02}	690	23^{05}	343	16^{05}	686	—	—	17^{05}	606	12^{20}	319	17^{55}	661	23^{58}	300	17^{05}	663	13^{10}	338	18^{25}	672	
26.	11^{16}	343	4^{15}	698	11^{32}	325	4^{30}	678	0^{02}	282	5^{30}	660	0^{45}	324	6^{02}	703	—	—	5^{20}	672	1^{45}	296	7^{32}	698	26.
	23^{28}	345	16^{40}	685	23^{40}	326	16^{55}	650	12^{20}	335	17^{35}	690	12^{50}	384	18^{10}	720	12^{12}	313	17^{45}	683	13^{45}	399	19^{35}	794	
27.	11^{50}	327	4^{45}	693	11^{55}	**312**	5^{05}	652	0^{20}	375	5^{45}	**746**	1^{25}	336	6^{48}	675	0^{20}	322	5^{55}	689	2^{56}	407	8^{00}	762	27.
	23^{42}	350	17^{15}	667	—	—	17^{40}	655	13^{00}	392	18^{05}	694	13^{35}	336	19^{10}	679	12^{45}	331	18^{15}	684	14^{55}	417	20^{15}	722	
28.	—	—	5^{55}	764	0^{05}	345	5^{35}	677	1^{00}	346	6^{25}	678	2^{00}	338	7^{25}	686	1^{08}	330	6^{32}	687	3^{40}	330	9^{20}	679	28.
	12^{25}	428	17^{38}	745	12^{40}	325	18^{15}	626	13^{20}	343	18^{58}	670	14^{20}	344	20^{00}	679	13^{20}	345	19^{00}	694	15^{40}	372	21^{40}	714	
29.	0^{15}	440	5^{38}	731	0^{28}	346	6^{05}	669	1^{30}	373	6^{55}	690					1^{50}	344	7^{20}	674	4^{45}	350	10^{35}	684	29.
	14^{05}	461	18^{05}	685	12^{55}	380	18^{35}	706	13^{52}	359	19^{30}	660					14^{10}	338	19^{50}	656	17^{20}	362	23^{05}	693	
30.	0^{40}	395	6^{15}	718	0^{45}	455	6^{40}	759	2^{10}	359	7^{42}	677					2^{25}	340	8^{50}	665	6^{20}	323	—	—	30.
	13^{18}	398	18^{55}	696	14^{15}	432	19^{15}	664	14^{32}	345	20^{25}	666					14^{52}	396	20^{45}	702	18^{45}	326	12^{02}	654	
31.					1^{50}	357	7^{35}	**618**	3^{00}	395	8^{25}	665					3^{02}	428	9^{02}	762					31.
					14^{02}	325	20^{25}	651	15^{45}	356	21^{42}	675					16^{40}	**497**	21^{40}	**776**					
(n)Σ	(58)	21190	(58)	40212	(60)	21840	(60)	41213	(60)	20181	(60)	39807	(54)	20161	(54)	38207	(60)	19740	(60)	40112	(58)	20437	(57)	40438	(n)Σ

Zeitangaben: Nov – März = MEZ; April = MESZ

PN = NN — 5,00 m nS

Tageswerte (cm) 1943

Tag	Mai Tnw Zeit	Mai Tnw cm	Mai Thw Zeit	Mai Thw cm	Juni Tnw Zeit	Juni Tnw cm	Juni Thw Zeit	Juni Thw cm	Juli Tnw Zeit	Juli Tnw cm	Juli Thw Zeit	Juli Thw cm	August Tnw Zeit	August Tnw cm	August Thw Zeit	August Thw cm	September Tnw Zeit	September Tnw cm	September Thw Zeit	September Thw cm	Oktober Tnw Zeit	Oktober Tnw cm	Oktober Thw Zeit	Oktober Thw cm	Tag
1.	7^{35}	306	0^{25}	669	9^{05}	306	2^{00}	681	9^{18}	318	2^{28}	667	10^{25}	292	3^{48}	**624**	11^{18}	326	4^{30}	684	10^{28}	330	3^{40}	669	1.
	19^{55}	326	13^{15}	660	21^{20}	333	14^{48}	671	21^{55}	326	15^{00}	685	23^{00}	●314	16^{00}	670	23^{47}	314	16^{40}	685	22^{52}	331	15^{45}	688	
2.	8^{45}	301	1^{40}	676	9^{45}	316	2^{43}	681	10^{05}	327	3^{20}	676	10^{58}	329	4^{22}	665	11^{47}	319	5^{10}	665	10^{55}	321	4^{10}	665	2.
	21^{10}	297	14^{15}	653	22^{15}	●311	15^{10}	670	22^{30}	●331	15^{33}	686	23^{35}	334	16^{15}	699	—	—	17^{12}	683	23^{18}	349	16^{38}	690	
3.	9^{35}	290	2^{35}	655	10^{30}	320	3^{38}	680	10^{48}	347	4^{00}	694	11^{38}	325	4^{53}	661	0^{13}	321	5^{38}	685	11^{32}	365	4^{30}	**714**	3.
	22^{03}	299	15^{15}	661	22^{53}	324	15^{50}	691	23^{17}	328	16^{00}	708	—	—	17^{00}	680	12^{20}	337	17^{38}	694	23^{45}	353	16^{50}	700	
4.	10^{25}	294	3^{23}	671	11^{10}	329	4^{15}	691	11^{23}	328	4^{30}	681	0^{05}	328	5^{30}	670	0^{48}	330	6^{13}	675	11^{45}	360	5^{20}	662	4.
	22^{43}	●291	15^{57}	660	23^{35}	316	16^{20}	696	23^{42}	333	16^{38}	690	12^{10}	325	17^{28}	690	12^{50}	335	18^{15}	679	—	—	17^{25}	702	
5.	11^{03}	292	4^{08}	662	11^{40}	307	4^{50}	664	11^{55}	344	5^{10}	684	0^{33}	326	6^{00}	671	1^{18}	313	6^{43}	642	0^{05}	398	5^{25}	684	5.
	23^{23}	295	16^{30}	669	—	—	17^{15}	674	—	—	17^{30}	712	12^{43}	322	17^{55}	680	13^{20}	302	18^{55}	650	12^{30}	372	17^{50}	687	
6.	11^{40}	313	4^{42}	685	0^{05}	316	5^{25}	678	0^{28}	336	5^{43}	671	1^{10}	314	6^{40}	668	1^{47}	**301**	7^{23}	641	0^{55}	360	6^{35}	638	6.
	23^{57}	326	16^{56}	696	12^{10}	330	17^{28}	698	12^{30}	320	17^{55}	684	13^{05}	345	18^{35}	690	13^{40}	334	19^{28}	696	13^{00}	351	18^{45}	670	
7.	—	—	5^{20}	702	0^{35}	330	6^{05}	687	0^{58}	327	6^{20}	663	1^{32}	341	7^{00}	679	2^{20}	355	7^{45}	662	1^{20}	395	7^{00}	693	7.
	12^{10}	340	17^{33}	704	12^{50}	339	18^{12}	696	12^{53}	341	18^{28}	704	13^{30}	375	19^{03}	713	14^{20}	351	20^{00}	682	13^{55}	395	19^{25}	676	
8.	0^{43}	335	5^{48}	674	1^{20}	319	6^{45}	652	1^{28}	357	6^{58}	693	2^{18}	341	7^{35}	654	2^{55}	352	8^{30}	654	2^{20}	362	8^{03}	634	8.
	12^{55}	302	18^{35}	667	13^{30}	314	18^{48}	678	13^{40}	369	19^{00}	709	13^{45}	356	19^{35}	704	15^{08}	352	20^{58}	668	14^{55}	344	21^{05}	623	
9.	0^{50}	323	6^{28}	649	1^{45}	321	7^{18}	657	2^{05}	354	7^{28}	679	2^{30}	382	8^{15}	705	3^{50}	355	9^{35}	653	3^{40}	342	9^{35}	637	9.
	12^{50}	335	18^{35}	659	13^{50}	330	19^{15}	671	14^{10}	367	19^{33}	688	14^{53}	437	20^{30}	759	16^{23}	350	22^{13}	636	16^{25}	343	22^{30}	635	
10.	0^{03}	**445**	5^{58}	692	2^{18}	321	7^{55}	635	2^{35}	343	8^{08}	634	3^{50}	431	9^{00}	715	5^{00}	330	11^{03}	**620**	5^{15}	336	11^{13}	624	10.
	13^{35}	357	19^{15}	665	14^{15}	335	20^{03}	669	14^{30}	365	20^{15}	710	16^{00}	373	21^{18}	663	17^{43}	330	23^{53}	628	18^{10}	302	—	—	
11.	1^{50}	355	8^{00}	623	2^{55}	326	8^{45}	634	3^{28}	347	8^{45}	**631**	4^{22}	327	10^{10}	645	6^{35}	323	—	—	6^{40}	321	0^{05}	**609**	11.
	13^{45}	417	19^{27}	**719**	15^{05}	335	20^{55}	660	15^{15}	337	21^{20}	669	16^{20}	376	22^{40}	693	19^{18}	308	12^{30}	**620**	19^{25}	306	12^{30}	642	
12.	2^{35}	353	8^{00}	654	3^{50}	322	9^{45}	**629**	4^{05}	346	9^{50}	639	5^{22}	414	11^{03}	709	8^{05}	317	1^{20}	631	7^{48}	316	1^{05}	637	12.
	14^{30}	343	20^{25}	664	15^{50}	344	22^{10}	699	15^{58}	386	21^{48}	683	18^{00}	377	23^{53}	673	20^{47}	310	13^{43}	655	20^{30}	**299**	13^{20}	663	
13.	3^{20}	326	9^{00}	**619**	5^{03}	366	10^{50}	672	5^{10}	353	11^{00}	665	6^{50}	349	—	—	9^{22}	312	2^{28}	652	8^{55}	304	2^{00}	632	13.
	15^{10}	348	21^{23}	679	17^{10}	369	22^{57}	679	17^{18}	**401**	23^{10}	699	19^{20}	345	12^{30}	659	21^{48}	310	14^{50}	674	21^{30}	⊖318	14^{15}	681	
14.	4^{28}	341	10^{13}	639	6^{05}	336	11^{33}	647	6^{28}	388	11^{58}	693	7^{57}	375	1^{22}	660	10^{10}	319	3^{27}	670	9^{40}	316	2^{50}	670	14.
	16^{42}	342	22^{50}	654	18^{18}	350	—	—	19^{05}	377	—	—	21^{23}	454	14^{05}	**779**	22^{52}	⊖308	15^{30}	701	21^{58}	311	15^{00}	687	
15.	5^{42}	327	11^{55}	671	7^{15}	337	0^{10}	682	7^{40}	327	0^{30}	671	9^{23}	363	2^{08}	733	11^{03}	321	4^{10}	672	10^{05}	315	3^{35}	663	15.
	18^{05}	381	—	—	19^{40}	352	12^{50}	665	20^{15}	327	13^{15}	656	21^{55}	⊖341	14^{35}	713	23^{32}	352	16^{20}	716	22^{50}	309	15^{40}	677	
16.	7^{00}	345	0^{05}	686	8^{15}	325	1^{05}	679	8^{35}	335	1^{42}	661	10^{32}	333	3^{30}	692	11^{42}	331	4^{50}	684	11^{00}	307	4^{10}	658	16.
	19^{28}	329	12^{48}	662	20^{42}	330	13^{40}	671	21^{10}	368	14^{08}	704	23^{00}	330	15^{48}	705	—	—	17^{02}	705	23^{15}	304	16^{35}	659	
17.	8^{05}	314	1^{20}	662	9^{10}	324	2^{10}	684	9^{40}	362	2^{35}	**725**	11^{23}	324	4^{18}	690	0^{30}	324	5^{32}	695	11^{50}	301	5^{00}	650	17.
	20^{40}	328	13^{48}	675	21^{40}	341	14^{40}	698	22^{20}	⊖326	14^{50}	709	23^{58}	299	16^{33}	702	12^{32}	327	17^{40}	704	23^{50}	319	17^{15}	657	
18.	9^{05}	310	2^{05}	681	10^{05}	336	3^{00}	706	10^{38}	319	3^{40}	690	—	—	5^{20}	656	0^{58}	318	6^{13}	684	—	—	5^{25}	675	18.
	21^{30}	316	14^{35}	675	22^{25}	⊖306	15^{15}	695	23^{13}	317	15^{58}	699	12^{18}	**285**	17^{18}	660	13^{05}	329	18^{23}	705	12^{15}	321	17^{45}	666	
19.	9^{53}	286	2^{48}	671	10^{30}	319	3^{30}	672	11^{28}	320	4^{28}	690	0^{23}	297	6^{00}	680	1^{32}	333	6^{52}	670	0^{26}	330	5^{50}	670	19.
	22^{20}	⊖286	15^{15}	659	23^{20}	330	16^{00}	718	—	—	16^{50}	710	12^{50}	325	18^{00}	720	13^{42}	320	19^{08}	691	12^{35}	339	18^{15}	670	
20.	10^{42}	**283**	3^{40}	650	11^{45}	316	4^{30}	703	0^{15}	310	5^{35}	686	1^{25}	317	6^{40}	675	2^{00}	343	7^{32}	665	0^{55}	348	6^{35}	635	20.
	23^{00}	305	16^{05}	671	—	—	16^{50}	696	12^{18}	317	17^{35}	710	13^{33}	315	18^{48}	701	14^{03}	356	20^{08}	713	13^{20}	328	19^{25}	633	
21.	11^{35}	305	4^{15}	684	0^{10}	**296**	5^{30}	697	1^{05}	305	6^{35}	671	2^{05}	310	7^{25}	647	2^{25}	**428**	7^{55}	**720**	1^{25}	364	7^{05}	663	21.
	23^{47}	304	16^{38}	684	12^{30}	327	17^{55}	720	13^{05}	314	18^{28}	709	14^{05}	300	19^{33}	701	14^{45}	404	20^{10}	694	13^{40}	381	19^{32}	643	
22.	11^{58}	290	5^{00}	675	1^{00}	320	6^{20}	695	1^{48}	310	7^{15}	681	2^{43}	336	7^{50}	680	3^{05}	378	8^{40}	663	2^{05}	386	7^{40}	634	22.
	—	—	17^{20}	680	13^{18}	325	18^{22}	703	13^{48}	325	19^{10}	711	14^{40}	343	20^{12}	689	15^{20}	381	21^{33}	656	14^{32}	412	20^{43}	650	
23.	0^{35}	295	5^{45}	655	1^{55}	**296**	7^{18}	647	2^{30}	320	7^{55}	665	3^{10}	350	8^{40}	659	3^{55}	383	9^{45}	652	3^{15}	397	9^{05}	626	23.
	12^{18}	314	17^{57}	705	13^{50}	316	19^{25}	722	14^{30}	325	20^{00}	698	15^{35}	350	21^{08}	677	16^{10}	412	22^{18}	644	15^{25}	397	22^{13}	636	
24.	1^{15}	306	6^{30}	670	2^{38}	334	8^{10}	700	3^{15}	325	8^{43}	655	3^{55}	354	9^{28}	654	5^{10}	394	11^{05}	646	4^{35}	**415**	10^{33}	667	24.
	13^{25}	304	18^{47}	675	14^{58}	**375**	20^{20}	**735**	15^{10}	329	20^{50}	685	16^{12}	355	22^{03}	654	17^{58}	371	—	—	17^{45}	377	23^{33}	650	
25.	1^{55}	295	7^{30}	659	3^{42}	336	9^{00}	656	3^{58}	325	9^{30}	642	4^{48}	350	10^{33}	644	6^{43}	386	0^{10}	657	6^{15}	370	11^{58}	657	25.
	14^{00}	325	19^{30}	694	15^{38}	320	21^{30}	694	15^{58}	328	21^{48}	669	17^{23}	349	23^{30}	640	19^{35}	374	12^{30}	670	18^{58}	340	—	—	
26.	2^{35}	329	8^{10}	676	4^{28}	345	10^{05}	667	4^{42}	325	10^{25}	635	6^{03}	366	11^{50}	642	7^{58}	373	1^{23}	654	7^{12}	343	0^{38}	637	26.
	15^{00}	336	20^{30}	681	16^{40}	357	22^{20}	696	17^{00}	334	23^{05}	661	18^{55}	348	—	—	20^{40}	360	13^{40}	680	19^{48}	328	12^{50}	651	
27.	3^{43}	315	9^{15}	637	5^{28}	334	11^{13}	652	5^{48}	337	11^{38}	655	7^{15}	356	0^{45}	630	8^{53}	383	2^{18}	675	7^{58}	331	1^{15}	637	27.
	15^{50}	331	21^{38}	692	17^{47}	344	23^{30}	698	18^{13}	354	—	—	20^{15}	381	13^{20}	681	21^{37}	364	14^{20}	709	20^{32}	321	13^{35}	659	
28.	4^{43}	337	10^{30}	664	6^{40}	338	—	—	6^{55}	349	0^{10}	667	8^{38}	384	1^{58}	674	9^{47}	332	2^{57}	664	8^{45}	329	2^{10}	646	28.
	16^{55}	358	22^{50}	693	19^{00}	345	12^{18}	670	19^{35}	348	12^{45}	667	21^{00}	351	13^{58}	661	22^{03}	315	15^{20}	647	21^{14}	319	14^{20}	670	
29.	5^{50}	338	11^{40}	666	7^{40}	334	0^{48}	688	8^{03}	340	1^{20}	661	9^{28}	365	3^{10}	655	10^{20}	333	3^{50}	650	9^{25}	323	2^{45}	657	29.
	18^{20}	353	23^{55}	681	20^{03}	329	13^{15}	670	20^{33}	334	13^{40}	665	21^{55}	345	14^{55}	682	22^{45}	●320	15^{45}	668	21^{45}	●324	15^{00}	673	
30.	7^{10}	310	—	—	8^{30}	326	1^{28}	679	8^{55}	339	2^{15}	659	10^{00}	359	3^{17}	659	10^{55}	335	4^{12}	667	10^{00}	323	3^{15}	669	30.
	19^{35}	301	12^{55}	630	20^{57}	333	14^{00}	675	21^{32}	332	14^{30}	673	22^{32}	●383	15^{33}	703	23^{23}	334	16^{18}	694	22^{20}	304	15^{30}	664	
31.	8^{25}	291	1^{23}	649					9^{45}	318	3^{05}	656	11^{05}	**460**	4^{10}	733					10^{28}	306	3^{55}	645	31.
	20^{33}	320	14^{00}	650					22^{18}	**302**	15^{15}	661	23^{03}	361	16^{00}	735					22^{50}	311	16^{10}	662	
(n)Σ	(60)	19359	(60)	40143	(58)	19111	(58)	39473	(60)	20243	(60)	40754	(60)	20992	(60)	40905	(58)	19328	(58)	38899	(60)	20422	(60)	39521	(n)Σ

Zeitangaben: Mai—Sept = MESZ; Okt = MEZ

PN = NN — 5,00 m · nS

Tageswerte (cm) 1944

Tag	November Tnw Zeit	cm	Thw Zeit	cm	Dezember Tnw Zeit	cm	Thw Zeit	cm	Januar Tnw Zeit	cm	Thw Zeit	cm	Februar Tnw Zeit	cm	Thw Zeit	cm	März Tnw Zeit	cm	Thw Zeit	cm	April Tnw Zeit	cm	Thw Zeit	cm	Tag
1.	11^{10}	325	4^{15}	669	11^{35}	362	4^{28}	734	0^{38}	347	6^{00}	700	1^{35}	356	7^{05}	713	1^{20}	329	6^{45}	712	3^{13}	361	8^{48}	690	1.
	23^{35}	330	16^{35}	681	23^{55}	347	16^{55}	704	12^{25}	361	18^{15}	725	14^{15}	356	19^{47}	676	13^{30}	366	19^{33}	715	15^{28}	379	21^{10}	668	
2.	11^{50}	320	5^{00}	667	—	—	5^{10}	696	1^{00}	386	6^{35}	756	2^{25}	382	8^{10}	708	2^{10}	388	7^{25}	749	4^{05}	340	9^{47}	620	2.
	—	—	17^{23}	668	12^{23}	318	17^{48}	645	13^{40}	390	19^{25}	723	15^{10}	381	20^{38}	683	14^{25}	435	20^{20}	771	16^{20}	337	22^{13}	607	
3.	0^{05}	330	5^{38}	667	0^{32}	309	6^{00}	635	1^{30}	444	7^{25}	745	3^{18}	387	9^{13}	705	3^{10}	**488**	7^{50}	762	5^{28}	**290**	11^{25}	**576**	3.
	12^{30}	319	18^{08}	641	12^{50}	305	18^{42}	627	14^{35}	403	20^{20}	709	15^{43}	405	21^{30}	725	15^{13}	441	20^{30}	700	17^{43}	320	23^{43}	615	
4.	0^{42}	321	6^{20}	645	1^{10}	330	6^{55}	670	3^{00}	400	8^{03}	752	2^{40}	**544**	9^{58}	780	3^{10}	391	9^{40}	683	6^{50}	301	—	—	4.
	13^{10}	316	18^{52}	620	13^{50}	325	19^{40}	634	15^{30}	402	21^{10}	694	17^{15}	474	21^{52}	**864**	15^{58}	394	22^{15}	673	19^{10}	348	12^{55}	616	
5.	1^{28}	316	7^{05}	617	1^{55}	344	7^{50}	673	3^{55}	378	9^{35}	676	5^{53}	498	11^{12}	764	5^{00}	356	11^{20}	652	8^{03}	335	1^{05}	646	5.
	13^{53}	**311**	19^{50}	**602**	14^{50}	340	20^{40}	641	16^{35}	335	22^{40}	655	18^{48}	420	—	—	17^{45}	353	23^{40}	662	20^{30}	362	13^{45}	661	
6.	2^{05}	332	8^{10}	632	3^{03}	350	8^{58}	665	5^{00}	374	10^{50}	720	7^{00}	349	0^{08}	694	6^{45}	323	—	—	9^{00}	340	2^{00}	677	6.
	14^{52}	336	21^{00}	624	16^{12}	326	22^{15}	633	17^{45}	436	23^{20}	729	19^{32}	332	12^{50}	668	19^{10}	325	12^{28}	**643**	21^{33}	338	14^{38}	666	
7.	3^{00}	389	9^{20}	699	4^{30}	351	10^{30}	679	6^{30}	420	—	—	8^{15}	337	1^{08}	695	7^{45}	314	0^{56}	656	9^{50}	315	2^{50}	675	7.
	16^{43}	374	22^{15}	675	17^{33}	340	23^{25}	641	19^{13}	421	12^{03}	743	20^{15}	390	13^{40}	689	20^{13}	316	13^{28}	645	22^{10}	316	15^{23}	657	
8.	5^{00}	377	10^{45}	675	5^{55}	340	11^{40}	656	7^{40}	367	0^{23}	723	9^{10}	462	1^{58}	774	8^{40}	**308**	1^{50}	650	10^{33}	305	3^{30}	666	8.
	18^{00}	334	23^{45}	654	18^{40}	321	—	—	19^{35}	360	12^{55}	674	21^{10}	452	14^{03}	780	20^{55}	317	14^{18}	644	22^{47} ☉	310	15^{55}	653	
9.	6^{22}	354	11^{50}	680	7^{05}	325	0^{30}	640	8^{12}	395	1^{32}	749	9^{40}	406	2^{23}	781	9^{28}	**308**	2^{30}	668	11^{03}	301	4^{05}	660	9.
	19^{05}	336	—	—	19^{40}	336	12^{48}	674	21^{00}	451	14^{00}	772	21^{35} ☉	413	15^{05}	731	21^{42}	314	14^{53}	656	23^{12}	330	16^{25}	676	
10.	7^{30}	335	0^{40}	661	8^{00}	325	1^{15}	646	9^{15}	428	2^{05}	779	10^{15}	410	2^{53}	791	10^{05}	325	3^{10}	682	11^{30}	347	4^{23}	706	10.
	20^{03}	337	13^{00}	680	20^{30}	316	13^{40}	650	21^{52} ☉	457	14^{42}	780	22^{30}	429	15^{30}	795	22^{25} ☉	331	15^{22}	686	23^{53}	348	16^{50}	710	
11.	8^{10}	369	1^{27}	675	8^{55}	300	2^{03}	640	10^{15}	376	2^{55}	764	10^{30}	363	3^{35}	733	10^{25}	374	3^{45}	708	—	—	4^{53}	704	11.
	21^{00}	410	13^{55}	740	21^{10} ☉	301	14^{25}	634	22^{18}	334	15^{18}	683	23^{05}	336	16^{10}	690	22^{50}	417	15^{47}	750	12^{02}	335	17^{23}	698	
12.	9^{05}	362	1^{55}	718	9^{30}	303	2^{43}	640	10^{42}	326	3^{33}	685	11^{32}	334	4^{25}	717	11^{00}	371	3^{52}	764	0^{23}	333	5^{34}	700	12.
	20^{55} ☉	**490**	14^{40}	740	21^{50}	312	15^{10}	643	22^{53}	337	16^{00}	684	23^{40}	330	16^{50}	687	23^{15}	335	16^{00}	702	12^{20}	339	17^{46}	702	
13.	10^{03}	437	2^{15}	**816**	10^{12}	314	3^{22}	659	11^{10}	330	4^{05}	684	11^{58}	325	4^{55}	698	11^{25}	397	4^{42}	724	0^{50}	338	6^{07}	696	13.
	22^{12}	361	15^{00}	757	22^{30}	325	15^{50}	655	23^{15}	351	16^{33}	674	—	—	17^{15}	674	23^{30}	467	16^{36}	792	12^{54}	336	18^{25}	683	
14.	10^{23}	355	3^{20}	724	10^{52}	324	3^{58}	676	11^{55}	385	5^{20}	747	0^{10}	312	5^{33}	679	—	—	4^{15}	**830**	1^{22}	319	6^{58}	660	14.
	22^{42}	382	15^{42}	738	23^{02}	330	16^{23}	660	—	—	16^{58}	730	12^{25}	316	17^{55}	677	12^{20}	455	16^{52}	752	13^{28}	330	18^{58}	685	
15.	11^{10}	345	3^{58}	724	11^{27}	323	4^{28}	676	0^{08}	381	5^{10}	724	0^{34}	330	5^{50}	688	0^{05}	376	5^{15}	734	1^{55}	335	7^{28}	678	15.
	23^{20}	343	16^{36}	691	23^{35}	316	16^{58}	645	12^{18}	364	17^{42}	675	12^{53}	320	18^{20}	655	12^{25}	360	17^{43}	720	13^{58}	350	19^{28}	692	
16.	11^{42}	335	4^{53}	698	11^{58}	300	5^{05}	642	0^{22}	346	5^{42}	689	1^{05}	307	5^{30}	653	0^{40}	350	5^{53}	707	2^{25}	353	8^{06}	683	16.
	23^{53}	344	17^{15}	678	—	—	17^{43}	608	12^{40}	337	18^{55}	655	13^{15}	310	19^{05}	648	12^{55}	339	18^{20}	691	14^{38}	365	20^{28}	692	
17.	—	—	5^{15}	685	0^{10}	297	5^{48}	623	0^{48}	336	6^{20}	671	1^{20}	333	6^{53}	671	1^{10}	346	6^{35}	700	3^{15}	362	9^{10}	685	17.
	12^{14}	336	17^{53}	667	12^{32}	**295**	18^{20}	**588**	13^{10}	340	18^{52}	656	13^{48}	327	19^{25}	631	13^{23}	348	18^{55}	681	15^{48}	387	21^{47}	696	
18.	0^{22}	348	5^{55}	676	0^{25}	306	6^{23}	643	1^{23}	344	7^{00}	660	2^{00}	323	7^{50}	616	1^{43}	340	7^{18}	670	4^{55}	365	10^{53}	661	18.
	12^{45}	340	18^{28}	632	12^{58}	328	18^{43}	621	13^{35}	351	19^{23}	649	14^{23}	317	20^{38}	**594**	13^{50}	354	19^{40}	668	17^{30}	356	23^{15}	664	
19.	0^{45}	337	6^{35}	644	1^{02}	334	7^{25}	655	1^{50}	353	7^{40}	672	2^{38}	326	8^{45}	602	2^{28}	350	8^{23}	660	6^{38}	310	—	—	19.
	13^{15}	331	19^{12}	615	14^{00}	320	20^{05}	639	14^{15}	368	20^{10}	664	15^{08}	319	21^{32}	**594**	15^{00}	400	21^{03}	731	19^{13}	314	12^{25}	636	
20.	1^{18}	344	7^{15}	638	1^{23}	429	7^{30}	741	2^{42}	372	8^{18}	655	3^{35}	335	10^{10}	616	3^{30}	479	9^{30}	752	7^{53}	295	0^{45}	653	20.
	13^{50}	345	19^{58}	614	14^{23}	**442**	19^{48}	685	15^{10}	355	21^{20}	647	16^{45}	324	23^{05}	605	16^{50}	439	22^{03}	675	20^{10}	348	13^{35}	671	
21.	2^{00}	365	8^{20}	632	2^{52}	390	8^{23}	649	3^{48}	363	9^{42}	664	5^{30}	310	11^{50}	626	4^{58}	381	10^{58}	720	8^{55}	344	1^{45}	715	21.
	15^{05}	347	21^{17}	605	15^{10}	364	21^{10}	617	16^{12}	389	22^{13}	684	18^{20}	326	—	—	18^{18}	419	23^{45}	714	21^{40}	343	14^{30}	702	
22.	3^{25}	362	9^{38}	646	3^{43}	335	9^{30}	600	4^{55}	403	10^{42}	668	7^{13}	316	0^{23}	657	7^{02}	351	—	—	9^{55}	352	2^{50}	695	22.
	16^{38}	355	22^{48}	639	15^{58}	355	22^{40}	661	17^{50}	398	23^{50}	673	19^{50}	329	13^{03}	664	19^{32}	352	12^{30}	696	22^{40} ☽	364	15^{28}	737	
23.	4^{55}	386	11^{00}	692	4^{50}	436	10^{23}	678	6^{05}	435	—	—	8^{30}	317	1^{28}	684	8^{15}	328	0^{55}	704	10^{58}	325	3^{33}	730	23.
	18^{00}	384	23^{35}	648	17^{43}	356	23^{23}	666	18^{48}	439	12^{35}	718	21^{00}	315	14^{00}	678	20^{32}	350	13^{43}	692	23^{15}	312	16^{10}	691	
24.	6^{17}	342	—	—	6^{05}	373	11^{48}	695	7^{10}	440	0^{15}	753	9^{32}	297	2^{30}	683	9^{13}	355	1^{58}	738	11^{30}	315	4^{20}	705	24.
	18^{10}	374	12^{05}	605	18^{40}	390	—	—	20^{40}	375	13^{00}	779	21^{55} ☽	300	14^{58}	670	21^{25} ☽	340	14^{15}	713	23^{53}	335	16^{58}	718	
25.	6^{50}	412	0^{18}	698	7^{23}	348	0^{10}	695	8^{30}	**293**	1^{23}	**628**	10^{25}	297	3^{12}	685	9^{55}	312	2^{35}	716	11^{42}	**411**	5^{13}	750	25.
	19^{50}	474	12^{45}	784	19^{45}	322	12^{55}	666	20^{50} ☽	397	14^{00}	724	22^{43}	312	15^{47}	679	22^{15}	309	15^{05}	691	—	—	17^{20}	**782**	
26.	8^{00}	412	0^{33}	756	8^{29}	352	1^{22}	679	9^{35}	**570**	3^{03}	815	11^{18}	314	4^{00}	711	10^{40}	320	3^{20}	713	0^{33}	396	5^{35}	755	26.
	20^{28}	405	13^{22}	773	20^{50}	344	13^{30}	711	22^{32}	402	14^{25}	**862**	23^{30}	313	16^{30}	690	23^{00}	325	15^{55}	703	12^{43}	343	18^{00}	713	
27.	8^{12}	360	1^{35}	731	9^{08}	329	2^{18}	675	10^{15}	322	3^{08}	712	—	—	4^{43}	705	11^{35}	324	4^{05}	723	1^{08}	314	6^{25}	703	27.
	21^{05} ☽	339	13^{48}	714	21^{30} ☽	345	14^{30}	693	22^{32}	419	16^{13}	717	12^{03}	297	17^{20}	665	23^{55}	310	16^{55}	691	13^{15}	336	18^{40}	710	
28.	9^{30}	314	2^{18}	689	10^{02}	332	2^{55}	705	11^{10}	410	4^{03}	784	0^{12}	**293**	5^{32}	684	—	—	5^{08}	698	1^{45}	330	7^{28}	723	28.
	21^{25}	325	14^{48}	660	22^{20}	320	15^{20}	683	23^{40}	375	16^{22}	762	12^{40}	301	18^{12}	664	12^{10}	320	17^{39}	700	13^{40}	408	19^{07}	760	
29.	9^{52}	425	3^{15}	757	10^{40}	326	3^{45}	690	—	—	4^{50}	760	0^{57}	309	6^{30}	686	0^{25}	338	5^{53}	738	2^{15}	394	7^{30}	701	29.
	22^{30}	385	15^{20}	765	22^{58}	361	16^{10}	690	12^{10}	346	17^{37}	711	13^{10}	325	18^{45}	683	12^{45}	364	17^{58}	705	14^{15}	362	19^{47}	694	
30.	10^{55}	390	3^{50}	748	11^{15}	400	4^{25}	743	0^{25}	345	5^{28}	743					1^{00}	331	6^{25}	692	2^{45}	330	8^{25}	658	30.
	23^{10}	374	16^{12}	720	23^{40}	423	16^{50}	765	12^{45}	359	17^{58}	714					13^{10}	341	18^{35}	690	14^{45}	353	20^{37}	701	
31.					—	—	5^{25}	**782**	1^{03}	345	6^{18}	721					1^{38}	337	7^{15}	680					31.
					12^{19}	386	17^{35}	713	13^{22}	344	18^{53}	691					13^{48}	356	19^{25}	698					
(n)Σ	(58)	20842	(58)	39589	(59)	20095	(59)	39972	(60)	22810	(60)	42755	(56)	19641	(56)	38659	(60)	21582	(60)	42235	(58)	19760	(58)	39727	(n)Σ

Zeitangaben: Nov – März = MEZ; April = MESZ

PN = NN — 5,00 m nS

Tageswerte (cm) 1944

Tag	Mai Tnw Zeit	Mai Tnw cm	Mai Thw Zeit	Mai Thw cm	Juni Tnw Zeit	Juni Tnw cm	Juni Thw Zeit	Juni Thw cm	Juli Tnw Zeit	Juli Tnw cm	Juli Thw Zeit	Juli Thw cm	August Tnw Zeit	August Tnw cm	August Thw Zeit	August Thw cm	September Tnw Zeit	September Tnw cm	September Thw Zeit	September Thw cm	Oktober Tnw Zeit	Oktober Tnw cm	Oktober Thw Zeit	Oktober Thw cm	Tag
1.	3^{15}	350	9^{20}	645	5^{00}	334	11^{17}	**630**	5^{05}	350	10^{50}	649	6^{25}	345	—	—	8^{00}	402	t^{25}	680	8^{20}	334	1^{22}	677	1.
	15^{20}	378	21^{50}	679	17^{25}	341	23^{30}	659	17^{23}	355	23^{05}	663	19^{05}	358	12^{20}	669	21^{15}	398	14^{00}	740	20^{50}	327	13^{32}	701	
2.	4^{37}	350	10^{55}	643	6^{40}	332	—	—	6^{12}	324	—	—	7^{40}	337	0^{55}	668	9^{45}	342	2^{25}	694	9^{15}	343	2^{20}	699	2.
	$t6^{45}$	370	23^{08}	686	19^{14}	357	12^{25}	663	18^{35}	334	12^{10}	645	20^{20}	337	13^{25}	675	22^{05} ☿	31t	14^{50}	684	21^{50} ☿	324	14^{20}	720	
3.	5^{40}	396	—	—	7^{50}	360	0^{40}	695	7^{20}	318	0^{20}	665	8^{50}	329	2^{00}	670	10^{30}	345	3^{50}	693	10^{00}	322	3^{05}	677	3.
	19^{25}	**519**	12^{27}	744	20^{10}	352	13^{22}	678	19^{55}	326	13^{05}	663	21^{25}	325	14^{25}	685	23^{20}	400	16^{05}	**794**	22^{25}	328	15^{10}	700	
4.	7^{58}	450	0^{20}	**812**	8^{40}	319	1^{40}	670	8^{15}	321	1^{25}	666	9^{50}	323	3^{00}	678	10^{50}	355	4^{00}	698	10^{50}	322	3^{38}	692	4.
	20^{07}	345	12^{40}	727	21^{00}	327	14^{15}	651	20^{45}	341	13^{50}	689	22^{25} ☿	312	15^{10}	692	23^{48}	329	16^{32}	711	23^{02}	311	15^{48}	703	
5.	8^{02}	312	1^{25}	656	9^{25}	330	2^{25}	669	9^{15}	343	2^{15}	703	10^{45}	310	3^{55}	671	—	—	5^{12}	691	11^{32}	300	4^{32}	665	5.
	20^{48}	356	13^{53}	695	21^{30}	345	14^{38}	688	21^{53}	337	14^{40}	710	23^{20}	**300**	16^{02}	688	12^{10}	321	17^{10}	718	—	—	16^{40}	686	
6.	9^{13}	329	2^{00}	695	9^{53}	338	2^{53}	696	10^{10}	329	3^{05}	699	11^{35}	310	4^{40}	670	0^{32}	330	6^{05}	698	0^{02}	300	5^{15}	651	6.
	21^{30}	351	14^{50}	678	22^{18} ☿	342	15^{03}	710	22^{42} ☿	318	15^{25}	703	—	—	16^{48}	703	12^{45}	347	17^{52}	736	$t2^{02}$	295	$t7^{30}$	662	
7.	9^{58}	324	2^{55}	699	10^{38}	324	3^{35}	692	11^{00}	314	3^{52}	689	0^{05}	308	5^{25}	680	1^{28}	332	6^{35}	682	0^{30}	301	5^{55}	639	7.
	22^{21}	313	15^{27}	675	22^{58}	334	15^{55}	700	23^{15}	317	16^{15}	691	12^{20}	316	17^{35}	711	13^{32}	308	18^{30}	675	12^{32}	305	18^{10}	667	
8.	10^{41}	317	3^{49}	686	11^{20}	348	4^{22}	702	11^{40}	330	4^{38}	705	1^{02}	308	6^{20}	685	1^{28}	**291**	7^{10}	717	1^{00}	331	6^{30}	669	8.
	22^{58} ☿	320	15^{55}	689	23^{43}	345	16^{37}	718	—	—	16^{57}	724	13^{02}	320	18^{20}	716	14^{20}	340	19^{25}	712	13^{12}	331	18^{52}	668	
9.	11^{18}	310	4^{15}	693	—	—	5^{02}	706	0^{10}	331	5^{22}	705	1^{48}	317	7^{08}	691	2^{35}	333	8^{05}	681	1^{30}	350	7^{10}	664	9.
	23^{35}	309	16^{25}	691	12^{05}	338	17^{10}	712	12^{22}	336	17^{39}	727	13^{52}	329	19^{04}	**721**	14^{50}	337	20^{18}	703	13^{50}	340	19^{45}	638	
10.	11^{48}	308	4^{52}	680	0^{25}	330	5^{45}	698	0^{55}	329	6^{08}	699	2^{28}	328	7^{54}	690	3^{15}	368	8^{45}	692	2^{10}	355	8^{08}	653	10.
	—	—	16^{59}	693	12^{30}	345	18^{00}	728	13^{05}	342	18^{32}	732	14^{20}	338	20^{00}	**721**	15^{35}	360	21^{20}	689	14^{42}	355	20^{52}	633	
11.	0^{05}	315	5^{27}	695	1^{05}	345	6^{30}	700	1^{40}	338	7^{15}	693	3^{05}	346	8^{32}	675	4^{02}	350	9^{40}	663	3^{10}	**378**	9^{18}	668	11.
	12^{02}	319	17^{25}	700	13^{13}	355	18^{35}	710	13^{50}	362	19^{23}	**743**	15^{08}	335	20^{45}	699	16^{18}	344	22^{22}	647	16^{12}	367	22^{02}	6t6	
12.	0^{35}	317	5^{58}	689	1^{50}	325	7^{28}	668	2^{30}	365	8^{00}	725	3^{50}	338	9^{25}	677	4^{52}	342	10^{52}	640	4^{30}	353	10^{48}	650	12.
	12^{32}	319	18^{01}	693	13^{50}	370	19^{25}	743	14^{42}	**375**	20^{05}	740	15^{48}	366	21^{40}	709	17^{40}	334	23^{50}	620	17^{58}	329	23^{38}	**592**	
13.	1^{13}	309	6^{42}	672	2^{38}	351	8^{00}	670	3^{18}	372	8^{52}	703	4^{40}	366	10^{15}	671	6^{18}	328	—	—	6^{05}	343	—	—	13.
	13^{08}	321	18^{39}	698	14^{45}	339	20^{18}	685	15^{30}	362	20^{52}	714	16^{48}	355	22^{55}	683	19^{20}	316	12^{28}	633	18^{58}	370	12^{12}	665	
14.	1^{48}	327	7^{25}	687	3^{08}	358	9^{05}	669	4^{05}	341	9^{52}	677	5^{40}	364	11^{28}	675	7^{45}	315	1^{15}	**619**	7^{25}	34t	0^{38}	648	14.
	13^{25}	373	19^{30}	744	15^{30}	371	21^{10}	721	16^{20}	349	21^{50}	702	18^{15}	365	—	—	20^{30}	308	13^{35}	640	19^{15}	372	13^{00}	618	
15.	2^{30}	383	8^{18}	710	4^{25}	370	10^{19}	682	5^{03}	341	10^{47}	665	7^{00}	343	0^{15}	662	8^{48}	318	2^{20}	631	8^{05}	360	1^{08}	665	15.
	14^{46}	376	20^{28}	713	16^{52}	**381**	22^{32}	707	17^{15}	352	23^{00}	698	19^{45}	324	12^{45}	652	21^{25}	312	14^{22}	662	20^{40}	343	13^{20}	686	
16.	3^{32}	343	9^{20}	678	5^{45}	333	11^{22}	638	6^{05}	352	11^{50}	682	8^{10}	318	1^{30}	**630**	9^{30}	328	3^{00}	651	8^{52}	336	2^{08}	660	16.
	15^{42}	352	21^{25}	696	18^{00}	348	23^{55}	705	18^{30}	368	—	—	20^{50}	320	13^{52}	657	22^{08}	334	15^{02}	687	21^{20}	319	14^{10}	680	
17.	4^{45}	312	10^{25}	**622**	6^{40}	362	—	—	7^{15}	355	0^{15}	704	9^{10}	345	2^{35}	667	10^{20}	338	3^{40}	665	9^{32}	351	2^{45}	682	17.
	$t6^{58}$	316	23^{05}	671	19^{05}	363	12^{25}	667	20^{15}	341	13^{10}	688	21^{52}	350	14^{32}	704	22^{50} ●	325	15^{35}	692	21^{45} ●	357	14^{50}	689	
18.	6^{10}	**302**	—	—	7^{55}	338	0^{53}	697	8^{40}	334	1^{50}	685	10^{08}	341	3^{15}	678	11^{05}	322	4^{12}	666	9^{58}	373	3^{32}	691	18.
	18^{32}	327	12^{05}	649	20^{40}	320	13^{40}	667	21^{15}	329	14^{15}	685	22^{42} ●	320	15^{25}	693	23^{25}	320	16^{16}	685	22^{10}	**378**	15^{12}	707	
19.	7^{30}	305	0^{20}	680	8^{45}	316	2^{05}	680	9^{43}	330	2^{52}	677	10^{48}	337	4^{10}	668	11^{42}	323	4^{52}	663	$t0^{22}$	363	3^{38}	698	19.
	19^{55}	326	13^{15}	666	21^{25}	310	14^{30}	671	22^{10}	329	15^{00}	693	23^{20}	330	16^{00}	712	—	—	16^{48}	685	22^{58}	376	15^{48}	**729**	
20.	8^{27}	315	1^{30}	696	9^{55}	**300**	2^{58}	670	10^{30}	335	3^{45}	685	11^{22}	345	4^{35}	685	0^{10}	312	5^{26}	654	11^{20}	342	4^{10}	709	20.
	20^{58}	329	14^{08}	685	22^{18} ●	315	15^{18}	675	22^{58} ●	320	15^{40}	695	23^{50}	340	16^{35}	706	12^{05}	315	17^{22}	677	23^{32}	308	16^{22}	671	
21.	9^{32}	324	2^{20}	709	10^{22}	330	3^{48}	678	11^{20}	325	4^{20}	675	11^{55}	347	5^{10}	700	0^{32}	318	5^{52}	668	11^{40}	307	4^{52}	629	21.
	21^{44}	352	14^{57}	695	23^{00}	330	15^{58}	700	23^{42}	320	16^{20}	699	—	—	17^{00}	713	12^{30}	327	17^{48}	680	23^{58}	312	16^{52}	662	
22.	10^{10}	370	3^{20}	750	11^{20}	338	4^{25}	699	11^{45}	326	5^{00}	670	0^{20}	323	5^{40}	667	0^{52}	322	6^{15}	667	—	—	5^{25}	649	22.
	22^{42} ●	383	15^{45}	766	23^{38}	335	16^{30}	712	—	—	16^{52}	708	12^{32}	311	17^{45}	688	12^{58}	327	18^{18}	675	12^{02}	305	17^{40}	629	
23.	11^{00}	348	3^{50}	755	11^{45}	373	5^{10}	709	0^{15}	331	5^{30}	685	0^{50}	308	6^{15}	671	1^{20}	324	6^{45}	658	0^{20}	310	6^{00}	644	23.
	23^{23}	332	16^{16}	722	—	—	17^{05}	**748**	12^{00}	343	17^{28}	713	12^{55}	314	18^{10}	680	13^{20}	328	18^{52}	690	12^{28}	317	18^{02}	643	
24.	11^{40}	338	4^{48}	723	0^{25}	353	5^{40}	700	0^{48}	340	6^{02}	686	1^{10}	318	6^{40}	653	1^{45}	358	7^{10}	670	0^{40}	334	6^{20}	667	24.
	—	—	16^{55}	725	12^{20}	340	17^{41}	710	12^{45}	351	18^{10}	714	13^{25}	311	18^{50}	669	13^{50}	343	19^{25}	653	13^{00}	346	18^{38}	650	
25.	0^{03}	336	5^{10}	704	0^{58}	320	6^{20}	670	1^{15}	338	6^{33}	677	1^{48}	315	7^{22}	668	2^{05}	356	7^{58}	670	1^{18}	347	7^{10}	641	25.
	12^{10}	325	17^{37}	727	12^{58}	319	18^{20}	693	13^{20}	329	18^{40}	686	13^{45}	349	19^{10}	683	14^{10}	384	19^{52}	677	13^{40}	335	19^{52}	630	
26.	0^{32}	351	6^{00}	698	1^{32}	316	7^{00}	660	1^{45}	313	7^{13}	**641**	2^{18}	338	7^{42}	658	2^{32}	372	9^{00}	701	2^{10}	355	8^{10}	643	26.
	12^{42}	344	18^{03}	714	13^{33}	337	19^{00}	693	13^{50}	309	19^{20}	660	14^{20}	340	19^{55}	666	14^{55}	440	20^{52}	737	14^{58}	327	$2t^{00}$	600	
27.	1^{20}	324	6^{42}	670	2^{10}	323	7^{45}	655	2^{12}	**368**	7^{38}	649	2^{40}	334	8^{25}	649	3^{22}	451	8^{35}	713	3^{35}	325	9^{50}	620	27.
	13^{12}	328	18^{42}	696	14^{05}	328	19^{42}	698	14^{10}	335	19^{40}	688	14^{50}	345	20^{40}	663	15^{30}	**464**	22^{18}	692	16^{25}	326	22^{42}	645	
28.	1^{50}	324	7^{20}	665	2^{40}	351	8^{10}	640	2^{40}	342	8^{13}	654	3^{20}	349	9^{10}	647	5^{05}	418	11^{02}	705	5^{12}	369	11^{10}	673	28.
	13^{53}	330	19^{23}	673	14^{35}	344	20^{15}	656	14^{50}	349	20^{25}	675	15^{30}	368	21^{30}	674	18^{10}	390	23^{50}	648	18^{12}	349	23^{58}	652	
29.	2^{30}	309	8^{05}	630	3^{20}	329	9^{10}	640	3^{20}	340	9^{00}	644	3^{40}	**435**	9^{55}	707	6^{42}	347	—	—	6^{50}	337	—	—	29.
	14^{25}	328	20^{20}	675	15^{22}	350	21^{02}	670	15^{25}	342	21^{15}	660	17^{00}	397	22^{40}	658	19^{30}	338	12^{28}	659	19^{28}	308	12^{12}	658	
30.	3^{20}	328	9^{12}	644	4^{05}	337	10^{00}	645	4^{08}	336	10^{00}	647	5^{30}	350	11^{22}	649	8^{10}	380	1^{82}	661	7^{50}	310	1^{05}	627	30.
	15^{16}	344	21^{20}	672	16^{10}	350	22^{10}	680	16^{20}	356	22^{20}	667	18^{20}	348	—	—	20^{50}	360	13^{38}	737	20^{30}	**294**	13^{22}	660	
31.	4^{17}	335	10^{10}	639					5^{10}	345	11^{05}	653	7^{18}	362	0^{28}	685					8^{40}	304	2^{05}	625	31.
	16^{17}	350	22^{22}	665					17^{40}	356	23^{30}	664	19^{30}	388	13^{00}	655					21^{10} ☿	310	14^{05}	680	
(n)Σ	(60)	20396	(60)	41527	(58)	19723	(58)	39746	(60)	20279	(60)	41196	(60)	20248	(59)	40099	(58)	20090	(58)	39530	(60)	20060	(60)	39714	(n)Σ

Zeitangaben: Mai—Sept = MESZ; Okt = MEZ

PN = NN — 5,00 m nS

Tageswerte (cm) 1945

Tag	November Tnw Zeit	cm	Thw Zeit	cm	Dezember Tnw Zeit	cm	Thw Zeit	cm	Januar Tnw Zeit	cm	Thw Zeit	cm	Februar Tnw Zeit	cm	Thw Zeit	cm	März Tnw Zeit	cm	Thw Zeit	cm	April Tnw Zeit	cm	Thw Zeit	cm	Tag
1.	0^{50}	354	2^{45}	683	10^{00}	342	2^{40}	714	11^{12}	317	3^{55}	701	11^{50}	349	4^{35}	706	10^{45}	370	3^{58}	718	—	—	5^{35}	695	1.
	22^{25}	358	15^{00}	743	22^{15}	343	15^{05}	701	23^{16}	316	16^{38}	659	—	—	17^{35}	674	23^{20}	514	16^{18}	748	12^{25}	352	18^{07}	708	
2.	10^{20}	333	3^{20}	700	10^{25}	355	3^{25}	692	11^{50}	335	4^{43}	696	0^{20}	388	5^{45}	698	11^{55}	**535**	4^{15}	**895**	0^{25}	392	5^{55}	732	2.
	22^{50}	321	15^{25}	708	22^{45}	394	15^{50}	712	23^{52}	342	17^{10}	674	12^{20} 23^{25}	340 385	17^{35}	645	—	—	16^{48}	838	12^{25}	428	17^{45}	739	
3.	11^{08}	333	4^{10}	695	11^{15}	416	3^{45}	754	12^{08}	362	5^{18}	710	—	—	5^{40}	706	0^{20}	458	4^{58}	777	1^{15}	358	6^{10}	708	3.
	23^{22}	348	16^{20}	715	23^{45}	354	16^{05}	743	—	—	17^{33}	684	12^{05}	415	18^{05}	735	12^{05}	395	17^{15}	725	13^{15}	347	18^{55}	730	
4.	11^{58}	363	4^{55}	723	—	—	4^{25}	775	0^{02}	388	6^{05}	700	1^{20}	385	6^{15}	677	0^{25}	362	5^{23}	720	1^{25}	377	6^{45}	720	4.
	—	—	17^{05}	712	12^{05}	403	17^{32}	760	12^{28}	395	18^{55}	710	13^{30}	**292**	19^{55}	**596**	12^{20}	378	17^{45}	744	13^{30}	395	19^{10}	737	
5.	0^{05}	359	5^{10}	698	0^{12}	**465**	5^{10}	**784**	0^{43}	390	6^{12}	692	0^{40}	378	6^{35}	712	0^{50}	379	5^{50}	725	2^{18}	369	7^{25}	678	5.
	12^{22}	343	17^{55}	688	12^{35}	420	17^{25}	729	13^{00}	351	18^{58}	653	13^{45}	377	19^{25}	670	12^{43}	372	18^{05}	709	14^{10}	335	19^{55}	670	
6.	0^{38}	426	5^{52}	728	0^{45}	405	5^{50}	728	1^{20}	341	7^{08}	675	2^{05}	363	7^{30}	695	1^{08}	352	6^{25}	697	2^{35}	340	8^{15}	680	6.
	12^{50}	384	18^{20}	710	13^{10}	369	18^{25}	679	13^{43}	342	19^{35}	660	14^{20}	391	20^{00}	672	13^{20}	357	18^{52}	595	14^{45}	365	20^{40}	677	
7.	1^{10}	390	8^{08}	675	1^{00}	371	6^{40}	703	2^{03}	355	7^{45}	684	2^{50}	365	8^{20}	650	1^{35}	363	7^{00}	688	3^{30}	340	9^{32}	637	7.
	13^{08}	484	19^{22}	**778**	13^{40}	389	19^{05}	674	14^{38}	360	20^{28}	688	15^{00}	349	21^{00}	655	13^{45}	367	19^{10}	680	15^{47}	348	22^{05}	648	
8.	3^{20}	**562**	7^{02}	745	1^{45}	390	7^{18}	702	2^{58}	381	8^{38}	690	3^{25}	430	9^{20}	724	2^{10}	350	7^{55}	674	4^{50}	332	11^{15}	**635**	8.
	14^{22}	390	19^{52}	644	14^{20}	393	19^{55}	674	15^{30}	373	21^{32}	648	16^{47}	413	22^{20}	673	14^{20}	377	20^{10}	696	17^{37}	352	23^{50}	660	
9.	2^{22}	383	8^{35}	693	2^{42}	397	8^{20}	690	3^{55}	362	9^{58}	633	5^{25}	354	11^{18}	675	3^{12}	370	8^{50}	**642**	6^{45}	327	—	—	9.
	15^{18}	389	21^{20}	696	15^{20}	383	21^{15}	662	16^{37}	328	22^{43}	608	17^{50}	399	23^{45}	694	15^{33}	366	21^{48}	659	19^{15}	342	12^{43}	654	
10.	3^{30}	468	9^{12}	744	3^{55}	391	9^{45}	678	4^{57}	335	11^{10}	637	7^{00}	376	—	—	4^{20}	386	10^{40}	695	8^{12}	316	1^{00}	686	10.
	16^{50}	411	22^{38}	647	16^{30}	392	22^{10}	646	17^{50}	318	23^{50}	652	18^{25}	381	12^{18}	653	17^{22}	418	23^{05}	717	20^{43}	323	13^{45}	675	
11.	5^{15}	372	11^{12}	674	5^{10}	366	10^{45}	**600**	6^{17}	345	12^{13}	649	7^{50}	375	0^{40}	693	6^{15}	370	—	—	9^{17}	303	2^{05}	685	11.
	18^{02}	347	23^{58}	668	17^{05}	365	23^{15}	679	19^{08}	319	—	—	20^{28}	371	13^{10}	705	18^{57}	372	12^{05}	684	21^{42}	315	14^{43}	675	
12.	6^{38}	363	—	—	6^{15}	377	11^{48}	697	7^{13}	307	0^{35}	608	8^{53}	359	1^{47}	701	7^{30}	341	0^{35}	702	10^{12}	300	2^{50}	693	12.
	18^{58}	340	12^{02}	687	18^{50}	368	—	—	19^{50}	**285**	13^{08}	**595**	21^{25}	348	14^{08}	707	20^{08}	338	13^{10}	676	22^{25}	305	15^{40}	666	
13.	7^{25}	341	0^{42}	668	7^{25}	369	0^{30}	694	8^{30}	290	1^{38}	618	9^{15}	365	2^{20}	674	8^{35}	330	1^{28}	697	10^{40}	315	3^{37}	708	13.
	20^{05}	300	12^{40}	682	19^{50}	349	12^{40}	690	20^{40}	290	14^{02}	605	22^{05}	360	15^{05}	685	21^{05}	341	14^{00}	699	23^{05}	330	16^{00}	710	
14.	7^{20}	277	0^{55}	**550**	8^{15}	341	1^{20}	679	9^{20}	296	2^{30}	642	10^{25}	390	3^{20}	730	9^{40}	**310**	2^{18}	706	11^{30}	313	4^{05}	717	14.
	20^{15}	272	13^{15}	585	20^{40}	323	13^{25}	665	21^{22}	314	14^{35}	649	22^{55}	387	15^{50}	747	21^{58}	319	14^{53}	688	23^{51}	290	16^{43}	679	
15.	8^{32}	288	1^{50}	588	9^{05}	312	2^{05}	653	10^{08}	325	3^{02}	685	11^{15}	355	3^{45}	**756**	10^{25}	318	3^{05}	716	—	—	5^{05}	659	15.
	21^{00}	305	14^{12}	640	21^{18}	**289**	14^{15}	619	22^{23}	324	15^{28}	680	23^{25}	346	16^{35}	703	22^{35}	334	15^{30}	700	12^{08}	**269**	17^{35}	645	
16.	9^{25}	310	2^{35}	658	9^{50}	294	2^{48}	640	10^{50}	303	3^{40}	675	—	—	4^{40}	725	11^{05}	327	3^{45}	731	0^{20}	295	5^{35}	706	16.
	21^{40}	310	14^{40}	670	21^{52}	293	15^{02}	625	23^{00}	336	16^{15}	674	12^{05}	334	17^{12}	675	23^{20}	336	16^{20}	706	12^{55}	321	18^{05}	692	
17.	10^{00}	300	3^{00}	658	10^{28}	307	3^{30}	655	11^{13}	410	4^{20}	708	0^{05}	324	5^{33}	701	11^{45}	360	4^{40}	745	1^{18}	307	6^{43}	697	17.
	22^{28}	**264**	15^{15}	643	22^{25}	310	15^{40}	617	23^{40}	392	16^{40}	754	12^{38}	335	17^{55}	692	—	—	17^{00}	720	13^{35}	338	18^{48}	705	
18.	10^{05}	280	3^{28}	553	10^{48}	312	4^{00}	652	11^{50}	343	4^{40}	727	0^{50}	341	6^{08}	704	0^{05}	333	5^{15}	721	1^{50}	333	7^{25}	692	18.
	22^{40}	336	15^{48}	664	22^{53}	362	16^{05}	693	23^{35}	338	17^{00}	656	13^{30}	335	18^{50}	666	12^{30}	323	17^{42}	685	14^{08}	349	19^{45}	704	
19.	11^{10}	343	3^{52}	710	11^{40}	340	4^{18}	724	12^{05}	395	6^{08}	675	1^{25}	342	7^{00}	705	0^{45}	312	6^{00}	696	2^{25}	350	8^{15}	695	19.
	22^{50}	376	16^{28}	677	23^{45}	336	16^{55}	680	—	—	18^{35}	**852**	14^{00}	357	19^{30}	682	13^{05}	330	18^{18}	693	14^{57}	376	20^{30}	693	
20.	11^{38}	341	4^{35}	699	—	—	5^{10}	692	1^{50}	**493**	6^{00}	790	2^{20}	351	8^{05}	686	1^{17}	338	7^{12}	705	3^{20}	338	9^{10}	648	20.
	23^{42}	375	16^{58}	694	12^{15}	325	17^{50}	672	14^{05}	375	19^{00}	660	14^{40}	359	20^{30}	695	13^{48}	416	19^{00}	732	15^{30}	355	21^{25}	693	
21.	12^{22}	462	5^{42}	774	0^{32}	328	6^{03}	676	1^{40}	331	7^{25}	711	3^{05}	388	8^{58}	704	1^{55}	390	7^{18}	739	4^{25}	349	10^{35}	675	21.
	—	—	17^{22}	761	12^{57}	313	18^{37}	658	14^{20}	355	19^{45}	667	15^{45}	378	21^{25}	657	14^{18}	401	19^{37}	698	16^{40}	423	23^{05}	**758**	
22.	0^{45}	385	5^{55}	692	1^{08}	344	6^{42}	692	2^{22}	338	8^{15}	703	4^{08}	365	10^{20}	683	2^{45}	339	8^{35}	666	5^{55}	449	11^{50}	734	22.
	12^{58}	326	18^{25}	607	13^{45}	328	19^{23}	638	15^{20}	358	21^{05}	682	16^{50}	408	22^{48}	697	15^{00}	353	20^{50}	680	18^{25}	**450**	—	—	
23.	0^{55}	325	6^{45}	695	1^{53}	335	7^{38}	674	3^{40}	358	9^{30}	675	5^{55}	380	11^{40}	659	3^{45}	344	9^{50}	659	7^{15}	376	0^{05}	734	23.
	13^{35}	359	19^{18}	701	14^{40}	320	20^{39}	622	16^{30}	322	22^{25}	634	18^{20}	365	—	—	16^{28}	359	22^{30}	663	19^{45}	370	13^{15}	684	
24.	1^{52}	418	7^{30}	739	2^{55}	331	8^{50}	660	4^{47}	321	10^{52}	662	7^{30}	362	0^{25}	708	5^{20}	330	11^{30}	651	8^{25}	337	1^{27}	702	24.
	14^{58}	385	20^{50}	687	15^{45}	322	21^{42}	630	17^{40}	334	23^{35}	652	19^{45}	368	12^{55}	684	18^{05}	347	23^{55}	666	20^{50}	337	14^{05}	678	
25.	3^{29}	410	9^{05}	711	4^{05}	336	10^{00}	671	6^{12}	324	—	—	8^{08}	374	1^{20}	694	6^{55}	318	—	—	9^{00}	316	2^{00}	688	25.
	16^{08}	382	21^{58}	707	17^{03}	327	22^{55}	635	18^{39}	327	12^{03}	664	20^{35}	437	13^{40}	710	19^{28}	340	12^{46}	660	21^{10}	327	14^{40}	680	
26.	4^{45}	409	10^{28}	757	5^{30}	325	11^{25}	676	7^{30}	309	0^{35}	640	8^{55}	**457**	2^{10}	745	7^{55}	330	1^{05}	693	9^{30}	320	2^{40}	694	26.
	17^{48}	405	23^{09}	700	18^{13}	335	—	—	19^{55}	343	13^{35}	644	21^{45}	390	14^{35}	738	20^{23}	345	13^{45}	688	22^{00}	326	15^{18}	688	
27.	6^{12}	369	11^{30}	704	7^{13}	325	0^{02}	658	8^{50}	337	1^{50}	690	10^{00}	385	2^{50}	749	8^{45}	334	1^{45}	707	10^{13}	324	3^{22}	698	27.
	18^{52}	340	—	—	19^{10}	345	12^{25}	669	21^{00}	316	14^{20}	662	22^{12}	361	15^{05}	712	21^{00}	332	14^{05}	686	22^{20}	349	16^{00}	702	
28.	7^{28}	332	0^{20}	681	7^{50}	363	0^{55}	697	9^{45}	300	2^{35}	647	10^{38}	353	3^{28}	723	9^{15}	323	2^{17}	698	10^{35}	367	3^{55}	718	28.
	19^{45}	300	12^{15}	628	20^{20}	363	13^{15}	713	21^{40}	322	15^{20}	630	22^{50}	354	15^{45}	704	21^{53}	331	14^{40}	688	23^{10}	329	16^{15}	708	
29.	8^{02}	361	1^{20}	643	8^{53}	310	1^{42}	685	10^{20}	318	3^{30}	669					10^{00}	320	3^{00}	693	11^{15}	317	4^{40}	688	29.
	20^{50}	380	13^{18}	746	21^{10}	316	14^{18}	668	22^{13}	330	15^{55}	665					22^{15}	336	15^{18}	693	23^{25}	341	17^{00}	706	
30.	9^{20}	355	1^{50}	720	9^{42}	342	2^{45}	695	10^{45}	323	3^{42}	698					10^{25}	348	3^{25}	708	11^{45}	345	4^{55}	713	30.
	21^{32}	355	14^{12}	721	22^{50}	400	15^{00}	711	23^{10}	297	16^{07}	639					22^{45}	357	16^{03}	713	23^{57}	351	17^{00}	722	
31.					10^{30}	384	3^{23}	768	11^{05}	329	4^{50}	636					10^{55}	351	3^{57}	717					31.
					22^{40}	353	15^{35}	713	23^{35}	358	16^{43}	688					23^{20}	339	16^{23}	706					
(n)Σ	(58)	20897	(58)	39867	(60)	21155	(60)	41035	(60)	20421	(60)	40314	(54)	19989	(54)	37509	(60)	21484	(60)	42316	(58)	19963	(58)	40201	(n)Σ

Zeitangaben: Nov — März = MEZ; April = MESZ

PN = NN — 5,00 m nS

Tageswerte (cm) 1945

Tag	Mai Tnw Zeit	Mai Tnw cm	Mai Thw Zeit	Mai Thw cm	Juni Tnw Zeit	Juni Tnw cm	Juni Thw Zeit	Juni Thw cm	Juli Tnw Zeit	Juli Tnw cm	Juli Thw Zeit	Juli Thw cm	August Tnw Zeit	August Tnw cm	August Thw Zeit	August Thw cm	September Tnw Zeit	September Tnw cm	September Thw Zeit	September Thw cm	Oktober Tnw Zeit	Oktober Tnw cm	Oktober Thw Zeit	Oktober Thw cm	Tag
1.	—	—	5^{10}	724	1^{15}	319	6^{40}	659	2^{00}	357	7^{10}	672	2^{55}	339	8^{30}	681	4^{15}	383	9^{55}	677	3^{55}	374	10^{05}	685	1.
	12^{25}	358	17^{30}	715	13^{25}	320	18^{55}	687	13^{40}	360	19^{15}	710	15^{05}	343	20^{50}	702	16^{45}	359	22^{43}	670	17^{25}	358	23^{15}	**634**	
2.	0^{35}	348	5^{50}	699	1^{55}	314	7^{30}	655	2^{35}	355	7^{50}	690	3^{40}	336	9^{15}	663	5^{23}	355	11^{18}	660	5^{32}	351	11^{30}	662	2.
	12^{50}	347	18^{10}	702	14^{02}	332	19^{40}	677	14^{45}	378	20^{30}	732	16^{08}	337	21^{45}	690	18^{08}	343	—	—	18^{40}	328	—	—	
3.	1^{10}	335	6^{25}	684	2^{35}	320	8^{15}	646	3^{28}	367	9^{05}	698	4^{50}	343	10^{35}	669	6^{48}	339	0^{08}	652	7^{00}	337	0^{25}	644	3.
	13^{25}	335	19^{05}	690	14^{45}	344	20^{25}	674	15^{45}	382	21^{20}	725	17^{15}	350	23^{10}	685	19^{45}	315	12^{40}	654	19^{50}	318	12^{40}	668	
4.	1^{55}	331	7^{15}	656	3^{35}	313	9^{15}	630	4^{28}	348	10^{05}	665	6^{00}	345	11^{45}	663	8^{05}	324	1^{30}	639	8^{00}	327	1^{20}	654	4.
	13^{50}	337	19^{35}	638	15^{05}	375	21^{10}	711	16^{40}	339	22^{16}	697	18^{35}	337	—	—	20^{52}	317	13^{52}	668	20^{35}	312	13^{25}	670	
5.	2^{10}	336	7^{55}	664	4^{30}	351	10^{15}	658	5^{25}	331	11^{08}	670	7^{15}	336	0^{25}	671	9^{10}	335	2^{30}	670	8^{40}	334	2^{00}	662	5.
	14^{48}	**372**	20^{05}	682	16^{55}	352	22^{40}	676	17^{42}	349	23^{25}	705	19^{55}	335	13^{00}	671	21^{55}	324	14^{38}	689	21^{20}	337	14^{10}	694	
6.	3^{20}	342	9^{05}	641	6^{10}	321	11^{20}	633	6^{30}	343	—	—	8^{25}	336	1^{30}	670	10^{06}	328	3^{23}	665	9^{10}	376	2^{35}	686	6.
	15^{30}	348	22^{00}	695	18^{35}	330	—	—	19^{00}	348	12^{20}	684	21^{00}	357	14^{05}	691	22^{42} ●	321	15^{25}	690	21^{50} ●	381	14^{42}	735	
7.	4^{40}	347	10^{20}	636	7^{20}	323	0^{10}	684	7^{40}	336	0^{35}	698	9^{28}	370	2^{28}	707	10^{52}	325	4^{05}	672	9^{55}	346	2^{50}	712	7.
	17^{10}	353	23^{00}	674	19^{30}	343	12^{50}	663	20^{08}	357	13^{20}	692	22^{05}	327	14^{42}	694	23^{28}	313	16^{05}	693	22^{25}	321	15^{05}	709	
8.	6^{23}	322	—	—	8^{10}	337	0^{45}	704	8^{38}	348	1^{33}	710	10^{20}	326	3^{25}	668	11^{33}	310	4^{42}	664	10^{30}	328	3^{30}	680	8.
	18^{52}	331	12^{10}	652	20^{48}	345	13^{45}	688	21^{20}	340	14^{15}	707	23^{00} ●	323	15^{50}	696	23^{55}	306	16^{42}	683	22^{45}	350	15^{30}	717	
9.	7^{42}	**297**	0^{33}	670	9^{20}	334	2^{00}	706	9^{40}	338	2^{28}	698	11^{08}	333	4^{18}	672	11^{58}	310	5^{13}	655	11^{00}	337	3^{55}	704	9.
	20^{13}	302	13^{27}	634	21^{42}	324	14^{35}	684	22^{20} ●	311	15^{05}	694	23^{40}	325	16^{25}	694	—	—	17^{15}	676	23^{15}	334	16^{10}	691	
10.	8^{50}	302	1^{45}	677	10^{08}	317	2^{50}	697	10^{32}	312	3^{35}	678	11^{42}	334	4^{59}	666	0^{20}	306	5^{45}	649	11^{20}	333	4^{30}	672	10.
	21^{10}	323	14^{17}	678	22^{40} ●	327	15^{30}	696	23^{08}	307	15^{52}	692	—	—	17^{05}	698	12^{30}	309	17^{55}	665	23^{36}	358	16^{44}	695	
11.	9^{45}	320	2^{30}	708	11^{03}	323	3^{50}	695	11^{12}	328	4^{35}	688	0^{12}	340	5^{30}	692	0^{48}	303	6^{18}	640	11^{50}	341	4^{50}	696	11.
	22^{05} ●	326	15^{05}	700	23^{30}	**304**	16^{10}	697	23^{50}	327	16^{35}	715	12^{00}	348	17^{45}	719	12^{50}	307	18^{20}	660	23^{58}	343	17^{10}	692	
12.	10^{27}	309	3^{20}	710	11^{42}	321	4^{45}	696	—	—	5^{12}	702	0^{52}	342	6^{05}	699	1^{18}	303	6^{38}	623	—	—	5^{20}	673	12.
	22^{56}	308	15^{53}	689	—	—	16^{58}	732	12^{10}	336	17^{10}	705	12^{35}	345	18^{10}	715	13^{15}	**295**	18^{55}	640	12^{05}	340	17^{45}	675	
13.	11^{20}	310	4^{10}	704	0^{13}	340	5^{32}	730	0^{35}	317	5^{50}	679	t^{25}	337	6^{45}	678	1^{33}	307	7^{00}	625	0^{20}	360	5^{55}	691	13.
	23^{25}	315	16^{35}	693	11^{55}	**429**	17^{30}	**781**	12^{40}	327	17^{52}	704	13^{30}	339	18^{55}	695	13^{40}	304	19^{28}	**619**	12^{30}	376	18^{20}	687	
14.	11^{30}	353	4^{55}	**732**	0^{55}	364	6^{10}	708	1^{12}	315	6^{35}	662	1^{50}	334	7^{18}	670	1^{50}	305	7^{43}	666	0^{45}	388	6^{35}	701	14.
	—	—	17^{15}	724	12^{45}	383	18^{33}	751	13^{15}	320	18^{40}	690	13^{53}	348	19^{23}	697	14^{00}	375	19^{30}	684	13^{15}	410	18^{50}	673	
15.	0^{10}	338	5^{45}	711	1^{32}	392	6^{33}	717	1^{52}	**363**	7^{10}	639	2^{15}	349	7^{48}	673	2^{22}	374	8^{03}	655	1^{15}	400	7^{15}	685	15.
	12^{35}	355	17^{57}	718	13^{33}	342	18^{52}	703	13^{50}	307	19^{10}	665	14^{25}	358	19^{50}	687	14^{15}	387	20^{35}	683	13^{50}	405	19^{55}	652	
16.	1^{05}	324	6^{30}	683	2^{10}	339	7^{53}	692	2^{00}	306	7^{30}	658	2^{35}	363	8^{18}	685	3^{08}	393	9^{08}	663	2^{25}	385	8^{30}	647	16.
	13^{05}	335	18^{35}	701	14^{08}	388	19^{40}	754	14^{00}	355	19^{48}	692	14^{50}	**412**	20^{28}	694	15^{40}	383	21^{50}	654	15^{10}	370	21^{40}	639	
17.	1^{30}	326	7^{05}	673	2^{55}	385	8^{20}	674	3^{12}	328	8^{30}	**614**	3^{15}	396	8^{35}	**635**	4^{13}	**397**	10^{15}	656	3^{55}	383	10^{15}	665	17.
	13^{30}	348	19^{00}	705	14^{58}	342	20^{32}	675	14^{47}	325	20^{40}	672	15^{05}	376	21^{10}	667	17^{11}	380	23^{10}	640	17^{10}	355	23^{15}	650	
18.	1^{58}	344	7^{55}	681	3^{32}	318	9^{23}	642	3^{35}	334	9^{10}	647	4^{10}	383	10^{00}	681	5^{52}	358	—	—	5^{45}	360	11^{35}	673	18.
	14^{15}	361	20^{00}	690	15^{30}	353	21^{22}	701	15^{42}	339	21^{30}	656	16^{35}	403	22^{35}	674	18^{50}	357	12^{10}	653	18^{33}	344	—	—	
19.	2^{55}	329	8^{55}	629	4^{23}	349	10^{12}	649	4^{20}	323	10^{00}	619	5^{35}	389	11^{15}	669	7^{35}	360	0^{55}	664	7^{05}	359	0^{25}	678	19.
	15^{05}	345	21^{16}	669	16^{20}	350	22^{30}	666	16^{32}	330	22^{30}	660	17^{58}	390	23^{50}	664	20^{25}	346	13^{15}	685	19^{42}	333	12^{30}	691	
20.	4^{05}	319	10^{10}	616	5^{23}	322	11^{28}	**621**	5^{15}	350	11^{05}	654	6^{50}	377	—	—	8^{42}	351	1^{58}	673	8^{05}	331	1^{15}	674	20.
	16^{20}	331	22^{30}	640	17^{35}	325	23^{38}	653	17^{15}	387	23^{18}	666	19^{25}	385	12^{28}	690	21^{25}	343	14^{10}	690	20^{35}	313	13^{20}	685	
21.	5^{08}	311	11^{20}	**606**	6^{22}	323	—	—	6^{12}	379	—	—	7^{55}	378	1^{05}	692	9^{38}	355	2^{50}	676	8^{55}	327	2^{05}	670	21.
	17^{25}	330	23^{30}	654	18^{58}	329	12^{10}	648	18^{55}	377	12^{15}	662	20^{32}	349	13^{25}	690	22^{15} ☆	327	14^{55}	688	21^{30} ☆	312	14^{05}	704	
22.	6^{10}	339	—	—	7^{45}	335	0^{50}	679	7^{18}	337	0^{25}	662	8^{55}	352	2^{05}	667	10^{35}	329	3^{35}	691	9^{45}	**311**	2^{50}	671	22.
	18^{52}	367	12^{20}	665	20^{06}	349	13^{18}	683	19^{45}	**417**	13^{28}	684	21^{28}	363	14^{25}	700	23^{08}	320	15^{45}	689	22^{05}	332	14^{55}	705	
23.	7^{38}	342	0^{30}	687	8^{45}	330	1^{33}	678	8^{30}	389	1^{20}	724	10^{00}	367	2^{53}	700	11^{15}	340	4^{35}	667	10^{35}	336	3^{35}	699	23.
	20^{00}	352	13^{20}	673	20^{58}	325	14^{02}	674	21^{17}	369	14^{00}	707	22^{35} ☆	362	15^{05}	727	23^{50}	335	16^{25}	720	22^{15}	366	15^{25}	705	
24.	8^{30}	341	1^{30}	696	9^{20}	318	2^{20}	669	9^{20}	349	2^{32}	685	10^{53}	345	3^{55}	698	11^{55}	319	4^{53}	676	11^{25}	335	4^{10}	**739**	24.
	20^{45}	357	14^{08}	683	21^{40}	331	14^{48}	692	21^{55}	343	14^{50}	704	23^{20}	359	16^{10}	713	—	—	17^{10}	710	23^{00}	370	16^{25}	717	
25.	9^{15}	342	2^{15}	703	10^{05}	342	3^{13}	691	10^{05}	340	3^{15}	687	11^{30}	384	4^{35}	720	0^{30}	330	5^{25}	695	11^{45}	331	4^{50}	686	25.
	21^{35}	329	14^{40}	682	22^{05} ☆	334	15^{20}	702	22^{40} ☆	325	15^{32}	697	—	—	16^{53}	**769**	12^{35}	336	17^{40}	**725**	23^{58}	335	17^{00}	685	
26.	9^{52}	311	2^{50}	671	10^{32}	318	3^{35}	685	10^{50}	323	3^{55}	677	0^{13}	380	5^{20}	744	1^{00}	328	6^{15}	695	—	—	5^{50}	670	26.
	22^{08}	335	15^{20}	676	23^{02}	317	15^{55}	693	23^{28}	318	16^{18}	701	12^{35}	390	17^{26}	759	13^{20}	312	18^{40}	699	12^{05}	365	18^{15}	724	
27.	10^{28}	326	3^{25}	688	11^{10}	340	4^{25}	700	11^{28}	310	4^{25}	650	0^{50}	345	5^{56}	695	1^{40}	327	7^{00}	695	0^{20}	**448**	5^{55}	708	27.
	22^{40} ☆	324	15^{45}	685	23^{40}	340	16^{32}	715	23^{38}	364	17^{02}	683	13^{03}	325	18^{15}	704	13^{55}	350	19^{20}	722	13^{00}	399	18^{30}	718	
28.	11^{05}	316	4^{20}	676	11^{50}	353	5^{05}	709	—	—	5^{12}	715	1^{40}	**305**	7^{00}	664	2^{18}	353	7^{40}	693	1^{45}	390	6^{40}	690	28.
	23^{30}	312	16^{30}	679	—	—	17^{30}	728	12^{20}	353	17^{25}	727	13^{35}	315	18^{55}	706	14^{25}	369	20^{10}	705	13^{55}	335	19^{25}	644	
29.	11^{35}	309	4^{45}	665	0^{25}	343	5^{42}	702	0^{32}	383	5^{50}	747	2^{15}	315	7^{35}	667	2^{55}	381	8^{35}	693	2^{15}	330	8^{10}	643	29.
	23^{55}	330	17^{00}	690	12^{40}	352	17^{55}	725	13^{12}	363	18^{10}	730	14^{15}	315	19^{40}	691	15^{35}	356	21^{20}	668	14^{55}	328	21^{05}	645	
30.	—	—	5^{18}	698	1^{08}	332	6^{20}	674	1^{27}	341	6^{52}	717	2^{50}	323	8^{20}	674	3^{40}	364	9^{35}	670	3^{30}	370	9^{20}	667	30.
	12^{10}	335	17^{30}	694	13^{05}	338	18^{43}	747	13^{40}	373	19^{15}	**752**	14^{50}	336	20^{20}	695	16^{30}	355	22^{35}	648	16^{40}	337	22^{35}	651	
31.	0^{25}	325	5^{50}	679					2^{28}	379	7^{45}	709	3^{16}	354	8^{57}	678					5^{05}	373	10^{45}	685	31.
	12^{38}	332	18^{00}	694					14^{40}	353	20^{00}	718	15^{30}	368	21^{20}	704					18^{05}	343	23^{50}	642	
(n)Σ	(59)	19627	(60)	40831	(58)	19659	(58)	39959	(60)	20648	(60)	41342	(60)	21076	(60)	41392	(58)	19636	(58)	38989	(60)	21129	(60)	40869	(n)Σ

Zeitangaben: Mai—Sept = MESZ; Okt = MEZ

Weser

Pegel: **Hann.-Münden**

an der Vereinigung Werra und Fulda

$PN = NN + 115{,}11$ m aS, $F_N = 12460$ km²

Nov 1941 bis März 1945 nach mittleren Tageswasserständen

Nov 1940 bis Okt 1941 u. April—Okt 1945 nach 12 Uhr-Ablesungen [s. S. 6]

Tageswerte (m^3/s) 1941

Tag	Nov	Dez	Jan	Febr	März	April	Mai	Juni	Juli	Aug	Sept	Okt
1.	98,1	103	213	177	411	316	98,1	419	86,4	111	168	86,4
2.	100	98,1	123	168	493	297	107	308	77,8	101	158	81,9
3.	99,0	90,0	125	144	511	254	112	292	74,6	94,5	126	86,4
4.	419	89,1	112	140	441	321	101	244	73,0	76,2	120	85,5
5.	812	98,1	102	130	435	213	99,0	194	67,4	73,8	107	85,5
6.	1052	99,0	95,4	119	417	201	92,7	154	66,6	69,8	133	86,4
7.	658	114	131	106	391	205	90,9	165	68,2	114	110	81,0
8.	451	115	116	125	315	209	90,0	151	65,0	82,8	105	88,2
9.	376	108	93,6	266	304	205	82,8	137	65,8	72,2	115	81,0
10.	306	120	89,1	480	298	187	81,9	125	66,6	65,0	103	120
11.	241	135	101	468	279	171	77,8	127	63,4	118	110	266
12.	208	142	96,3	378	260	158	77,8	248	66,6	134	127	350
13.	285	142	97,2	270	251	156	74,6	210	65,0	119	118	350
14.	415	124	110	363	205	151	73,0	164	107	97,2	119	236
15.	427	118	107	399	193	172	71,4	163	100	89,1	142	239
16.	369	110	107	311	174	153	72,2	135	75,4	90,0	141	221
17.	350	125	95,4	339	168	151	72,2	127	86,4	86,4	127	208
18.	335	82,8	88,2	337	153	144	69,8	111	76,2	77,8	120	183
19.	266	87,3	77,8	311	149	136	68,2	110	74,6	80,2	100	214
20.	257	91,8	70,6	321	135	131	73,0	88,2	71,4	95,4	100	276
21.	194	85,5	107	337	131	131	82,8	92,7	69,8	120	96,3	217
22.	200	81,0	335	288	139	125	92,7	87,3	69,0	90,9	91,8	221
23.	184	79,4	325	271	120	131	84,6	87,3	67,4	133	83,7	213
24.	151	69,8	399	245	123	123	81,0	76,2	65,0	114	99,0	224
25.	131	77,8	447	230	127	117	77,8	73,0	65,0	221	90,0	213
26.	128	67,4	431	213	129	114	75,4	74,6	66,6	233	88,2	223
27.	116	69,8	380	184	242	104	72,2	73,0	69,8	233	84,6	276
28.	112	71,4	271	205	349	105	75,4	77,8	65,0	164	84,6	328
29.	109	71,4	214		352	107	75,4	110	131	151	84,6	345
30.	106	91,8	182		356	101	201	86,4	153	148	91,8	343
31.		183	171		315		388		142	107		301
Σ	8955,1	3140,5	5412,6	7325	8366	5039	2991,7	4510,5	2461,0	3562,3	3343,6	6329,3

Wi: n 181; 38288,2 — So: n 184; 23198,4 — Jahr: n 365; 61486,6

Tageswerte (m^3/s) 1942

Tag	Nov	Dez	Jan	Febr	März	April	Mai	Juni	Juli	Aug	Sept	Okt
1.	287	118	192	79,4	57,0	189	70,6	137	61,8	65,8	69,8	65,0
2.	271	113	197	81,0	60,2	245	71,4	194	61,0	63,4	68,2	61,0
3.	262	109	197	84,6	63,4	254	73,0	165	59,4	68,2	63,4	61,0
4.	242	107	204	79,4	61,8	230	76,2	129	58,6	90,0	58,6	63,4
5.	233	110	202	73,0	63,4	245	74,6	106	66,6	101	58,6	66,6
6.	229	117	202	77,8	61,8	268	74,6	105	64,2	97,2	58,6	68,2
7.	288	112	192	84,6	57,0	262	69,0	102	60,2	80,2	61,8	62,6
8.	421	131	160	91,8	61,8	260	64,2	99,0	60,2	71,4	61,0	62,6
9.	411	149	142	99,0	63,4	263	61,8	84,6	61,0	66,6	62,6	63,4
10.	325	147	125	102	61,8	248	58,6	77,0	59,4	73,0	60,2	63,4
11.	279	175	120	107	60,2	236	57,8	73,8	61,0	77,8	61,8	63,4
12.	257	230	116	105	60,2	210	59,4	71,4	64,2	74,6	62,6	59,4
13.	242	254	107	103	60,2	197	62,6	72,2	71,4	65,0	62,6	60,2
14.	230	251	101	112	58,6	168	61,8	81,0	59,4	68,2	64,2	65,0
15.	216	245	91,8	93,6	61,8	147	63,4	88,2	60,2	73,0	68,2	60,2
16.	189	282	88,2	82,8	101	129	64,2	89,1	66,6	73,0	76,2	60,2
17.	184	321	86,4	95,4	270	125	61,8	81,9	59,4	71,4	64,2	61,0
18.	182	376	84,6	118	543	120	60,2	77,0	63,4	69,8	57,0	66,6
19.	180	361	81,0	123	752	113	57,0	75,4	65,8	67,4	56,3	76,2
20.	182	321	74,6	99,0	927	112	54,9	69,8	71,4	67,4	58,6	121
21.	187	292	70,6	74,6	784	114	68,2	63,4	72,2	71,4	63,4	118
22.	192	260	68,2	61,8	575	112	57,8	62,6	73,8	69,8	65,0	103
23.	180	242	68,2	61,8	423	105	66,6	58,6	99,0	73,0	63,4	96,3
24.	168	236	71,4	61,8	356	101	80,2	57,0	121	71,4	63,4	93,6
25.	157	230	71,4	61,8	301	97,2	71,4	89,1	134	66,6	63,4	109
26.	149	200	75,4	60,2	263	88,2	66,6	71,4	104	68,2	65,8	95,4
27.	142	248	69,0	58,6	242	84,6	69,8	61,8	88,2	69,8	64,2	84,6
28.	137	224	71,4	57,8	227	81,0	68,2	63,4	92,7	68,2	67,4	77,8
29.	131	205	78,6		213	74,6	69,0	65,0	82,8	69,8	69,0	73,0
30.	126	200	81,0		192	72,2	68,2	65,0	82,8	69,8	59,4	68,2
31.		197	81,0		178		69,0		73,0	69,8		64,2
Σ	6679	6643	3569,3	2389,8	7259,6	4950,8	2052,1	2635,7	2278,7	2252,2	1898,9	2313,5

Wi: n 181; 31472,0 — Sn: n 184; 13431,1 — Jahr: n 365; 44903,1

Tageswerte (m^3/s) 1943

Tag	Nov	Dez	Jan	Febr	März	April	Mai	Juni	Juli	Aug	Sept	Okt
1.	61,8	81,0	90,0	114	94,5	58,6	66,6	73,8	47,2	28,4	41,8	40,0
2.	66,6	83,7	88,2	117	91,8	64,2	64,2	73,0	44,4	28,4	45,8	38,8
3.	69,0	93,6	87,3	135	90,0	74,6	77,8	69,8	43,0	29,3	42,4	35,0
4.	78,6	102	89,1	129	86,4	67,4	82,8	57,0	41,8	28,4	42,4	41,8
5.	69,0	86,4	79,4	126	82,8	69,8	76,2	52,8	39,4	27,5	38,2	36,5
6.	72,2	97,2	78,6	120	79,4	65,0	71,4	52,1	40,6	25,7	38,8	33,5
7.	90,0	187	80,2	117	77,8	66,6	68,2	57,0	38,2	25,7	37,0	31,5
8.	118	180	81,0	136	80,2	81,0	68,2	61,8	37,0	24,8	34,5	31,1
9.	98,1	142	81,9	131	76,2	114	68,2	58,6	36,0	27,9	36,0	31,1
10.	102	133	88,2	114	73,0	133	68,2	63,4	35,0	30,2	36,5	29,3
11.	90,0	124	79,4	103	70,6	135	65,0	91,8	36,0	34,0	40,6	27,5
12.	85,5	120	70,6	107	69,0	151	65,0	90,0	36,0	33,0	45,1	29,7
13.	78,6	114	69,8	109	68,2	158	58,6	103	39,4	33,0	48,6	32,5
14.	73,8	109	69,8	127	65,0	163	57,0	101	41,8	35,0	37,6	28,8
15.	69,8	100	82,8	133	65,0	151	51,4	103	40,6	36,5	38,8	30,2
16.	68,2	95,4	118	165	66,6	129	45,8	95,4	38,8	41,8	34,5	29,3
17.	69,8	90,9	106	206	63,4	110	399	91,8	37,6	50,0	33,0	30,6
18.	73,0	92,7	87,3	178	61,8	99,0	806	68,2	33,0	44,4	33,5	30,6
19.	77,0	84,6	76,2	170	61,8	97,2	151	60,2	33,0	42,4	33,0	30,6
20.	74,6	84,6	69,8	163	61,8	95,4	91,8	66,6	30,2	37,0	32,5	30,6
21.	78,6	84,6	69,0	168	61,0	86,4	71,4	79,4	31,1	36,0	37,0	32,5
22.	77,0	84,6	70,6	169	61,0	88,2	61,8	77,8	30,2	32,5	39,4	30,2
23.	82,8	84,6	99,0	160	57,0	84,6	55,6	65,0	31,1	37,6	38,8	40,6
24.	82,8	85,5	163	144	55,6	84,6	54,2	58,6	32,0	38,2	37,6	30,6
25.	89,4	84,6	170	134	53,5	81,0	51,4	58,6	35,0	45,8	36,5	33,0
26.	77,0	86,4	125	120	53,5	79,4	54,2	52,8	39,4	37,0	38,8	30,2
27.	77,8	86,4	107	118	54,2	77,8	54,2	50,0	34,0	38,2	47,2	29,7
28.	81,9	84,6	103	111	55,6	73,0	71,4	50,0	38,2	36,5	49,3	30,2
29.	83,7	77,0	114		61,8	79,4	81,0	47,2	29,3	33,0	47,2	29,3
30.	85,5	80,2	120		61,0	73,0	77,8	47,2	30,2	36,0	41,8	29,7
31.		90,0	113		61,0		79,4		29,3	38,2		27,9
Σ	2402,1	3129,6	2927,2	3824	2120,5	2890,2	3214,8	2076,9	1128,8	1072,4	1134,2	992,9

Wi: n 181; 17293,6 — So: n 184; 9670,0 — Jahr: n 365; 26963,6

Tageswerte (m^3/s) 1944

Tag	Nov	Dez	Jan	Febr	März	April	Mai	Juni	Juli	Aug	Sept	Okt
1.	28,4	139	77,0	197	71,4	196	86,4	43,0	44,4	125	43,0	43,7
2.	27,9	135	87,3	175	69,8	183	85,5	53,5	43,0	137	42,4	50,0
3.	29,7	126	107	168	67,4	163	82,8	60,2	44,4	164	46,5	50,0
4.	29,7	112	177	182	67,4	156	76,2	57,8	44,4	137	52,8	52,1
5.	27,5	112	254	209	65,0	192	73,0	51,4	47,9	109	57,0	48,6
6.	26,1	92,7	236	196	63,4	332	72,2	50,7	73,0	90,0	48,6	43,7
7.	23,9	93,6	194	184	62,6	374	71,4	50,7	91,8	73,8	45,8	45,1
8.	25,7	88,2	181	178	60,2	339	72,2	52,8	63,4	73,0	45,8	44,4
9.	27,5	81,9	188	175	65,0	296	72,2	54,2	65,8	73,0	46,5	43,7
10.	33,0	79,4	230	175	74,6	274	69,0	59,4	90,0	73,0	48,6	42,4
11.	32,5	73,8	141	164	78,6	265	65,0	68,2	79,4	65,0	46,5	45,1
12.	33,0	73,8	152	162	80,2	248	62,6	72,2	134	60,2	50,0	45,8
13.	32,5	71,4	233	156	119	235	58,6	64,2	103	54,2	50,0	43,7
14.	36,5	63,4	224	143	204	229	57,0	63,4	81,0	50,0	49,3	43,0
15.	36,5	63,4	227	136	206	212	57,0	57,8	75,4	50,0	48,6	42,4
16.	57,0	62,6	233	133	175	194	60,2	58,6	72,2	47,2	47,2	43,7
17.	45,8	62,6	216	134	160	174	57,0	57,0	65,0	45,8	49,3	50,7
18.	44,4	73,0	204	141	153	171	54,9	58,6	61,0	45,8	50,7	56,3
19.	40,0	74,6	178	205	160	160	54,2	69,8	58,6	45,1	50,0	69,0
20.	38,2	68,2	174	197	209	152	51,4	71,4	52,8	43,7	49,3	71,4
21.	35,5	91,8	152	175	250	143	50,0	63,4	50,7	42,4	47,2	84,6
22.	34,0	117	132	156	233	131	50,7	56,3	50,7	40,0	47,9	64,2
23.	31,5	100	120	124	200	118	51,4	53,5	69,0	38,8	47,2	61,0
24.	34,5	68,2	101	88,2	171	110	52,8	51,4	80,2	38,2	47,9	59,4
25.	41,8	86,4	129	80,2	158	102	49,3	49,3	84,6	37,6	50,0	68,2
26.	82,8	79,4	143	80,2	151	101	49,3	48,6	77,8	37,0	48,6	97,2
27.	120	73,8	187	81,0	158	102	46,5	47,2	78,6	35,5	49,3	96,3
28.	94,5	72,2	182	74,6	169	98,1	46,5	46,5	107	35,0	44,4	100
29.	95,4	72,2	213	73,0	188	92,7	45,8	45,1	107	36,5	50,7	109
30.	121	74,6	239		192	85,5	42,4	44,4	92,7	41,2	44,4	115
31.		75,4	230		206		38,8		113	44,4		84,6
Σ	1366,8	2657,6	5541,3	4342,2	4287,6	5628,3	1862,3	1680,6	2301,8	1988,4	1445,5	1914,3

Wi: n 182; 23823,8 — So: n 184; 11182,9 — Jahr: n 366; 35006,7

Weser — Pegel: **Hann.-Münden**

an der Vereinigung Werra und Fulda
PN = NN + 115,11 m aS, F_N = 12460 km²
ab Nov 1946 nach mittleren Tageswasserständen
bis Okt 1946 nach 12 Uhr-Ablesungen [s. S. 7]

Tageswerte (m³/s) 1945

Tag	Nov	Dez	Jan	Febr	März	April	Mai	Juni	Juli	Aug	Sept	Okt
1.	73,0	341	84,6	94,5	210	101	95,4	78,6	61,8	50,0	80,2	54,9
2.	69,8	304	71,4	332	205	105	94,5	77,8	61,0	48,6	79,4	54,9
3.	74,6	268	86,4	513	201	103	91,8	78,6	62,6	45,8	73,0	54,2
4.	123	380	90,0	474	192	151	90,0	76,2	78,6	45,8	71,4	50,0
5.	105	459	81,9	365	181	123	87,3	77,0	95,4	45,1	66,6	50,0
6.	118	480	79,4	455	209	114	107	73,0	84,6	44,4	65,0	51,4
7.	101	423	76,2	459	197	105	150	69,8	78,6	45,1	64,2	50,0
8.	115	538	73,0	474	189	103	165	70,6	86,4	45,8	61,8	50,0
9.	148	590	74,6	468	177	101	144	66,6	101	47,9	60,2	50,0
10.	120	543	69,8	472	178	99,0	129	65,0	76,2	69,8	58,6	51,4
11.	110	439	62,6	507	180	111	114	66,6	79,4	73,0	58,6	50,0
12.	131	386	69,8	495	198	102	105	67,4	76,2	81,0	57,0	50,0
13.	140	395	74,6	497	190	99,0	101	73,0	69,8	112	55,6	48,6
14.	144	391	71,4	629	170	95,4	95,4	99,0	65,0	99,0	54,2	45,8
15.	124	318	61,0	715	149	96,3	90,0	91,8	61,8	142	55,6	46,5
16.	110	245	63,4	621	130	90,0	88,2	78,6	60,2	137	55,6	45,8
17.	103	219	66,6	502	132	87,3	82,8	78,6	69,8	150	54,9	44,4
18.	112	201	69,0	441	142	84,6	81,0	70,6	78,6	212	53,5	45,8
19.	110	189	70,6	391	162	82,8	78,6	69,8	74,6	172	54,9	44,4
20.	116	184	73,0	321	157	83,7	81,0	66,6	72,2	156	53,5	47,9
21.	221	187	74,6	354	144	86,4	105	66,6	68,2	241	54,2	43,0
22.	308	165	65,0	358	127	81,0	104	71,4	65,0	200	53,5	45,8
23.	358	158	64,2	308	131	87,3	105	80,2	59,4	165	52,8	44,4
24.	472	144	60,2	260	123	91,8	107	73,0	58,6	144	51,4	46,5
25.	497	120	60,2	225	116	90,0	110	66,6	55,6	134	47,9	47,2
26.	495	131	48,6	224	107	89,1	107	61,8	55,6	123	50,0	45,8
27.	562	120	48,6	225	110	86,4	93,6	35,0	55,6	107	50,0	65,0
28.	439	114	50,0	230	113	90,0	86,4	59,4	52,8	94,5	50,0	51,4
29.	411	103	55,6		107	97,2	81,0	62,6	51,4	90,0	50,0	48,6
30.	369	101	58,6		106	90,0	78,6	66,6	50,0	86,4	54,2	49,3
31.		94,5	58,6		107		76,2		50,0	77,8		51,4
Σ	6379,4	8730,5	2113,5	11409,5	4840	2926,3	3124,8	2138,4	2116,0	3285,0	1751,4	1524,4

Wi: n 181; 36399,2 — So: n 184; 13940,0 — Jahr: n 365; 50339,2

Tageswerte (m³/s) 1946

Tag	Nov	Dez	Jan	Febr	März	April	Mai	Juni	Juli	Aug	Sept	Okt
1.	48,6	60,2	175	151	292	156	70,6	84,6	98,1	50,0	45,8	50,0
2.	48,6	60,2	157	110	273	153	77,8	71,4	82,8	44,4	50,0	95,4
3.	45,8	61,8	135	172	260	136	73,0	55,6	81,0	43,0	97,2	40,6
4.	45,8	65,0	123	361	248	133	79,4	62,6	84,6	99,0	91,8	45,1
5.	44,4	74,6	118	604	254	112	77,8	57,0	73,0	55,6	57,0	50,7
6.	43,0	80,2	112	878	260	117	69,8	58,6	68,2	42,4	54,2	62,6
7.	44,4	82,8	99,0	782	253	142	65,8	52,8	69,0	103	102	103
8.	45,8	78,6	88,2	779	241	140	67,4	57,0	61,8	99,0	57,8	86,4
9.	50,0	77,0	86,4	998	221	116	66,6	71,4	58,6	52,1	50,0	103
10.	69,0	65,0	84,6	1537	210	112	62,6	65,0	63,4	90,0	84,6	86,4
11.	90,0	73,0	103	1080	220	102	58,6	61,8	60,2	45,8	37,0	74,6
12.	133	71,4	149	890	245	95,4	58,6	57,0	55,6	47,2	45,8	74,6
13.	110	76,2	182	763	257	91,8	47,2	57,0	52,8	101	47,2	69,8
14.	97,2	95,4	202	710	273	94,5	55,6	59,4	56,3	109	103	69,0
15.	91,8	114	168	552	235	95,4	121	115	50,7	55,6	46,5	73,0
16.	90,0	110	153	411	208	82,8	84,6	114	116	43,0	47,2	57,0
17.	91,8	104	125	378	192	83,7	76,2	81,0	71,4	79,4	112	63,4
18.	88,2	110	107	376	153	79,4	67,4	76,2	61,8	90,0	45,8	55,6
19.	79,4	128	114	345	177	78,6	68,2	97,2	57,0	54,2	50,0	99,0
20.	79,4	126	115	339	174	93,6	64,2	90,0	54,9	101	50,0	34,0
21.	77,0	144	114	489	174	90,9	56,3	85,5	55,6	46,5	114	54,2
22.	70,6	175	94,5	419	180	79,4	60,2	68,2	55,6	95,4	63,4	102
23.	65,0	140	91,8	292	282	73,0	74,6	73,0	55,6	60,2	82,8	45,1
24.	61,8	140	85,5	407	358	73,0	84,6	183	57,8	84,6	67,4	68,2
25.	63,4	137	81,9	365	319	73,0	77,8	230	50,7	38,8	61,8	61,8
26.	58,6	135	74,6	279	285	69,0	73,0	165	50,7	44,4	54,2	103
27.	58,6	131	66,6	257	280	71,4	79,4	160	50,0	79,4	57,0	45,8
28.	60,2	137	69,8	279	266	70,6	79,4	180	52,1	84,6	86,4	65,0
29.	58,6	160	69,8		257	61,8	74,6	125	50,7	57,8	54,2	101
30.	60,2	200	77,0		178	67,4	65,0	116	50,7	47,2	52,8	45,8
31.		187	127		189		95,4		50,0	94,5		59,4
Σ	2070,2	3399,4	3548,7	15003	7414	2943,7	2232,7	2830,3	1956,7	2138,1	1968,9	2144,5

Wi: n 181; 34379,0 — So: n 184; 13271,2 — Jahr: n 365; 47650,2

Hauptzahlen

	Nov	Dez	Jan	Febr	März	Apr	Mai	Juni	Juli	Aug	Sept	Okt	Wi	So	Jahr
1941															
am	1.	26.	19.	7.	24.	30.	19.	25.	12.	10.	29.	3.			
NQ	94,5	66,6	67,4	105	112	99,0	67,4	71,4	60,2	65,0	78,6	80,2	66,6	60,2	60,2
MQ	299	101	175	262	270	170	96,5	150	79,4	115	112	204	212	126	169
HQ	1087	227	497	484	513	316	413	419	174	323	168	356	1087	419	1087
am	6.	31.	23.	10.	3.	1.	31.	1.	30.	26.	1.	12.			
1942															
am	30.	4.	23.	28.	1., 7.	30.	20.	24.	4.	2.	19.	12.			
NQ	126	107	68,2	57,8	57,0	72,2	54,9	57,0	58,6	63,4	56,3	59,4	57,0	54,9	54,9
MQ	223	214	116	85,4	234	165	66,2	87,9	73,5	72,7	63,3	74,6	174	73,0	123
HQ	449	386	208	128	974	270	101	210	144	119	88,2	137	974	210	974
am	8.	18.	4.	18.	20.	9.	21.	2.	25.	4.	15.	20.			
1943															
am	1.	29.	21.	11.	26.	1.	16.	30.	31.	8.	20.	11.			
NQ	61,8	77,0	69,0	103	53,5	58,6	45,8	47,2	29,3	24,8	32,5	27,5	53,5	24,8	24,8
MQ	80,1	101	94,4	137	68,4	96,3	104	69,2	36,4	34,6	39,5	32,0	95,5	52,6	73,9
HQ	131	219	189	235	98,1	172	1876	123	54,2	54,9	61,8	58,6	235	123	235
am	8.	7.	24.	17.	1.	14.	17.	13.	26.	17.	28.	23.			
1944															
am	7.	17.	1.	29.	8.	30.	31.	1.	2.	28.	2.	10.			
NQ	23,9	62,6	77,0	73,0	60,2	85,5	38,8	43,0	43,0	35,0	42,4	42,4	23,9	35,0	23,9
MQ	45,6	85,7	179	150	138	188	60,1	56,0	74,3	64,1	48,2	61,8	131	60,8	95,6
HQ	158	150	303	232	273	384	90,0	81,0	147	170	64,2	130	384	170	384
am	30.	1.	12.	5.	21.	7.	2.	19.	12.	2.	4.	30.			
1945															
am	2.	31.	27.	1.	30.	22.	31.	27.	30.	6.	25.	21.			
NQ	69,8	94,5	48,6	94,5	106	81,0	76,2	35,0	50,0	44,4	47,9	43,0	48,6	35,0	35,0
MQ	213	282	68,2	408	156	97,5	101	71,3	68,3	106	58,4	49,2	201	75,8	138
HQ	562	590	97,2	715	230	165	165	99,0	101	241	80,2	65,0	715	241	715
am	27.	9.	1.	15.	1.	4.	8.	14.	5.	21.	1.	27.			

Tageswerte (m³/s) 1947

Tag	Nov	Dez	Jan	Febr	März	April	Mai	Juni	Juli	Aug	Sept	Okt
1.	79,4	64,2	43,7∪	43,7∩	45,8∩	143	74,6	42,4	47,9	50,7	33,5	25,7
2.	124	58,6	45,1∪	41,8∩	43,7∩	146	74,6	50,0	57,8	52,1	32,5	25,2
3.	61,8	98,1	45,1∪	45,8∩	40,6∩	144	71,4	51,4	61,8	48,6	32,0	24,3
4.	63,4	142	40,0∪	45,1∩	40,6∩	143	67,4	49,3	48,6	46,5	29,7	26,1
5.	81,0	134	40,0∪	46,5∩	41,2∩	142	65,0	56,3	44,4	45,1	24,8	25,2
6.	79,4	113	32,5∪	45,1∩	44,4∩	143	64,2	54,2	48,6	47,9	23,9	24,3
7.	79,4	104	33,5∪	44,4∩	156↑	201	56,3	50,7	45,8	49,3	30,6	36,5
8.	64,2	95,4	38,8∪	45,8∩	411	376	54,9	49,3	48,6	49,3	27,5	36,0
9.	82,8	87,3	40,0∪	43,7∩	308	474	55,6	46,5	51,4	47,2	28,4	37,0
10.	54,9	116	38,8∘	41,2∩	214	407	52,8	49,3	48,6	45,1	28,4	38,2
11.	54,2	114	43,7	40,6∩	160	339	55,6	52,8	47,9	40,6	29,3	38,2
12.	55,6	110	45,8	40,6∩	419	266	55,6	47,2	50,7	40,0	25,2	37,6
13.	52,1	91,8	54,2	42,4∩	540	224	53,5	47,2	53,5	38,2	24,3	41,2
14.	53,5	90,9	101	40,6∩	604	197	50,7	45,8	62,6	37,6	23,9	43,7
15.	50,0	72,2	174	38,8∩	867	165	52,8	45,8	52,8	38,8	23,9	36,5
16.	53,5	54,2	182	36,5∩	599	156	50,0	43,0	45,8	35,0	24,3	36,0
17.	51,4	46,5	163	36,0∩	335∘	144	57,0	45,8	46,5	36,0	22,3	36,5
18.	52,8	36,0	120	38,8∩	293	132	57,0	46,5	48,6	33,0	25,2	29,3
19.	58,6	40,0	105	41,2∩	238	116	65,0	47,9	48,6	35,0	23,0	23,9
20.	63,4	47,9	96,3	37,0∩	238	114	78,6	48,6	54,9	34,0	22,6	25,7
21.	65,8	47,9	85,5	36,5∩	263	110	79,4	44,4	57,8	32,5	21,9	27,0
22.	75,4	49,3	69,8	36,0∩	318	104	68,2	50,0	58,6	30,2	23,0	24,8
23.	72,2	48,6	69,8	35,5∩	476	95,4	55,6	51,4	59,4	26,1	21,9	25,7
24.	64,2	45,8	65,8	42,4∩	461	90,9	56,3	50,7	54,2	23,4	22,3	23,9
25.	57,8	45,1	54,9	90,9∩	360	82,8	57,0	47,2	52,8	42,4	26,6	24,8
26.	65,0	48,6∘	41,2	79,4∩	310	81,9	55,6	47,9	53,5	47,2	25,2	25,2
27.	62,6	50,0	38,2	54,2∩	247	79,4	54,2	47,9	53,5	34,5	26,6	24,8
28.	59,4	50,7	40,6	45,8∩	205	73,8	54,2	48,6	50,7	30,2	28,8	27,5
29.	73,0	50,7	54,9		180	72,2	51,4	44,4	47,2	25,7	26,6	26,6
30.	94,5	50,0	43,0		158	74,6	50,7	44,4	46,5	29,3	27,5	25,7
31.		48,6	43,0		151		42,4		47,9	32,5		24,8
Σ	2005,3	2251,4	2079,2	1256,3	8767,3	5037,0	1837,6	1446,9	1597,5	1204,0	785,7	927,9

Wi: n 181; 21406,5 — So: n 184; 7799,6 — Jahr: n 365; 29206,1

Weser

Pegel: **Hann.-Münden**

an der Vereinigung Werra und Fulda

PN = NN + 115,11 m aS, F_N = 12443 km²

nach mittleren Tageswasserständen

Tageswerte (m³/s) 1948

Tag	Nov	Dez	Jan	Febr	März	April	Mai	Juni	Juli	Aug	Sept	Okt
1.	25,2	37,6	478	472	98,1	70,6	52,8	54,9	54,2	81,0	103	54,9
2.	25,7	37,0	391	543	106	72,2	55,6	52,1	54,2	84,6	110	55,6
3.	27,0	38,2	409	415	110	73,8	58,6	50,7	53,5	91,8	86,4	56,3
4.	25,2	36,5	445	352	111	73,0	61,0	45,8	54,2	78,6	78,6	52,1
5.	27,9	33,5	421	421	106	72,2	60,2	47,9	54,9	72,2	73,0	57,0
6.	26,6	32,0	378	376	105	89,1	61,8	50,0	50,0	75,4	76,2	56,3
7.	28,4	31,5	393	350	105	109	51,4	48,6	50,0	79,4	81,9	54,2
8.	31,5	31,1	407	365	105	109	58,6	52,8	50,7	80,2	79,4	55,6
9.	39,4	31,5	411	533	113	96,3	57,8	50,0	71,4	81,0	77,0	54,2
10.	34,5	30,6	352	641	113	954	55,6	46,5	175	84,6	72,2	52,8
11.	30,2	30,2	327	602	105	97,2	55,6	47,2	298	76,2	65,0	53,5
12.	38,2	31,1	301	590	102	90,9	57,0	47,2	259	65,0	64,2	52,1
13.	28,6	30,2	313	580	97,2	107	52,8	42,4	216	73,0	57,0	45,8
14.	56,3	30,2	531	439	93,6	109	52,1	44,4	210	81,0	63,4	46,5
15.	53,5	31,5	774	358	89,1	91,8	53,5	46,5	198	80,2	61,0	47,2
16.	52,1	40,0	660	352	86,4	89,1	50,7	54,9	153	81,9	57,0	45,8
17.	39,4	41,8	511	332	83,7	75,4	47,2	42,4	132	79,4	59,4	48,6
18.	37,0	32,0	384	274	98,1	73,8	43,0	41,2	125	81,9	58,6	51,4
19.	34,5	31,1	427	232	121	71,4	43,0	43,7	150	79,4	59,4	50,7
20.	29,7	31,5	403	196	129	69,0	47,2	53,5	163	76,2	61,0	41,8
21.	34,0	36,5	284	172	111	68,2	50,0	42,4	144	67,4	61,0	38,2
22.	33,5	66,6	238	163	102	71,4	50,7	41,2	124	65,0	62,6	37,6
23.	34,5	86,4	227	165	100	71,4	53,5	45,1	129	65,0	61,0	35,5
24.	33,0	292	206	156	92,7	67,4	51,4	44,4	154	78,6	61,0	34,5
25.	42,4	279	182	144	89,1	62,6	50,0	44,4	127	93,6	60,2	36,0
26.	51,4	241	175	139	87,3	57,0	50,7	42,4	98,1	83,7	59,4	36,5
27.	53,5	268	163	133	82,8	56,3	50,7	41,2	105	77,0	58,6	36,5
28.	47,9	423	156	137	78,6	55,6	52,1	44,4	88,2	69,0	57,8	38,8
29.	41,8	570	158	113	77,0	53,5	55,6	45,8	91,8	67,4	55,6	42,4
30.	40,6	765	159		73,0	52,8	53,5	50,7	91,8	70,6	55,6	45,1
31.		626	214		71,4		57,0		87,3	95,4		45,1
Σ	1103,5	4322,6	10878	9745	3042,1	2351,4	1650,7	1404,7	3812,3	2415,7	2036,5	1458,6

Wi: n 182; 31442,6 — So: n 184; 12778,5 — Jahr: n 366; 44221,1

Tageswerte (m³/s) 1949

Tag	Nov	Dez	Jan	Febr	März	April	Mai	Juni	Juli	Aug	Sept	Okt
1.	43,0	34,0	34,0	51,4	104	107	60,2	60,2	54,9	45,8	45,8	24,8
2.	41,2	36,0	34,0	49,3	104	102	59,4	62,6	54,2	44,4	49,3	25,2
3.	40,0	35,0	38,8	43,7	89,1	96,3	54,2	57,8	54,9	48,6	47,9	25,2
4.	39,4	34,0	56,3	38,8	81,0	91,8	55,6	61,0	52,1	48,6	45,1	21,2
5.	41,2	32,5	53,5	37,0	73,0	92,7	53,5	60,2	48,6	45,8	43,0	24,3
6.	57,0	28,8	46,5	43,0	65,8	90,0	54,9	59,4	49,3	49,3	41,8	23,0
7.	78,6	32,5	40,6	44,4	67,4	85,5	52,8	56,3	48,6	48,6	42,4	23,9
8.	69,8	32,0	39,4	41,2	65,8	103	49,3	53,5	50,7	45,1	45,8	23,9
9.	64,2	36,0	39,4	43,0	60,2	123	50,0	52,8	48,6	45,8	44,4	21,9
10.	57,8	33,5	37,6	63,4	55,6	112	52,8	56,3	46,5	47,2	43,0	21,6
11.	51,4	32,0	36,0	132	61,8	114	52,8	61,8	47,2	48,6	47,2	23,9
12.	51,4	33,5	36,0	95,4	82,8	128	54,9	61,0	46,5	49,3	45,8	23,0
13.	50,0	30,6	34,0	72,2	114	127	53,5	61,0	46,5	45,1	43,0	21,2
14.	50,7	31,5	31,5	61,8	131	136	52,8	64,2	50,0	45,8	44,4	21,9
15.	50,0	32,0	34,5	58,6	184	139	61,8	60,2	50,0	45,8	45,1	25,7
16.	51,4	34,0	36,5	52,1	241	127	90,0	69,0	50,0	46,5	43,0	25,2
17.	57,8	39,4	41,8	54,2	225	120	133	72,2	52,8	45,1	47,9	20,9
18.	57,0	48,6	54,9	59,4	221	91,8	104	62,6	47,2	45,1	48,6	26,1
19.	56,3	41,8	92,7	62,6	250	81,9	86,4	57,0	46,5	45,1	46,5	25,7
20.	56,3	43,0	104	60,2	217	78,6	75,4	52,8	45,8	43,0	40,6	25,7
21.	56,3	50,0	95,4	56,3	175	81,9	75,4	50,7	50,0	43,0	24,8	25,7
22.	52,8	47,9	104	55,6	159	80,2	74,6	51,4	49,3	44,4	26,1	26,1
23.	51,4	35,4	101	54,9	144	74,6	69,0	51,4	48,6	44,4	26,6	19,8
24.	51,4	35,4	88,2	57,8	135	65,0	65,8	52,8	47,2	45,1	28,8	20,9
25.	50,7	32,5	77,8	66,6	131	61,0	64,2	57,0	45,1	45,8	27,0	23,0
26.	49,3	31,5	69,8	83,7	129	74,6	60,2	54,9	46,5	44,4	40,0	23,0
27.	45,8	29,3	63,4	82,8	116	88,2	60,2	53,5	46,5	43,7	43,0	25,7
28.	45,1	25,2	57,8	83,7	116	77,0	59,4	52,8	47,2	47,2	30,6	25,2
29.	39,4	30,2	54,9		113	76,2	59,4	52,8	46,5	46,5	23,0	24,3
30.	34,5	33,0	52,1		116	69,8	59,4	55,6	47,2	45,1	25,7	21,6
31.		30,6	51,4		111		61,0		46,5	43,0		21,2
Σ	1541,2	1081,7	1737,8	1705,1	3938,5	2895,1	2015,9	1734,8	1511,5	1421,2	1196,2	730,8

Wi: n 181; 12899,4 — So: n 184; 8610,4 — Jahr: n 365; 21509,8

Tageswerte (m³/s) 1950

Tag	Nov	Dez	Jan	Febr	März	April	Mai	Juni	Juli	Aug	Sept	Okt
1.	20,9	34,0	83,7	45,1	265	66,6	202	96,3	47,2	46,5	47,2	55,6
2.	18,7	29,3	83,7	47,9	230	66,6	165	89,1	47,2	50,7	43,0	52,8
3.	19,5	29,7	87,3	50,0	193	67,4	152	76,2	47,9	53,5	45,1	52,1
4.	21,2	33,0	78,6	50,7	184	77,8	152	71,4	46,5	57,0	45,8	62,6
5.	19,5	37,6	80,2	50,7	162	77,8	148	62,6	47,9	76,2	47,2	77,0
6.	19,8	44,4	76,2	52,8	163	70,6	133	59,4	50,7	79,4	50,0	63,4
7.	21,2	57,0	74,6	59,4	182	65,0	112	56,3	57,8	60,2	54,2	57,8
8.	20,2	55,6	91,8	70,6	205	67,4	127	55,6	50,7	52,1	68,2	54,2
9.	23,4	49,3	79,4	73,0	180	63,4	131	57,0	45,1	47,9	58,6	50,7
10.	21,9	54,2	76,2	75,4	165	66,6	132	57,0	42,4	48,6	56,3	51,4
11.	23,4	63,4	69,0	197	166	69,8	98,1	56,3	45,8	50,0	50,7	48,6
12.	25,7	51,4	76,2	354	159	100	90,0	53,5	49,3	57,0	73,0	59,4
13.	24,8	49,3	80,2	347	148	98,1	81,9	52,1	52,8	51,4	62,6	72,2
14.	25,7	47,9	86,4	247	137	105	77,8	48,6	53,5	49,3	54,2	72,2
15.	26,1	43,0	78,6	245	129	124	74,6	46,5	50,7	53,5	59,4	67,4
16.	25,7	43,7	78,6	209	126	193	71,4	50,7	45,8	50,7	53,5	65,0
17.	26,6	47,2	91,8	209	115	287	75,4	52,8	44,4	48,6	52,1	65,0
18.	26,6	67,4	137	189	115	236	71,4	53,5	47,2	65,0	52,8	63,4
19.	24,8	93,6	112	171	105	200	73,0	51,4	49,3	66,6	52,8	69,8
20.	23,0	121	90,9	163	97,2	182	75,4	47,2	43,7	52,1	51,4	76,2
21.	23,0	170	75,4	176	92,7	176	66,6	49,3	47,2	46,5	51,4	69,8
22.	24,8	158	70,6	251	89,1	160	65,8	50,0	53,5	44,4	46,5	66,6
23.	22,3	128	77,8	254	87,3	146	65,0	47,2	59,4	49,3	49,3	66,6
14.	24,3	112	70,6	202	85,5	137	74,6	48,6	83,7	47,9	54,9	68,2
25.	23,9	93,6	51,4	233	81,9	130	80,2	49,3	94,5	45,8	60,2	65,8
26.	23,4	81,9	57,0	306	78,6	133	83,7	50,7	70,6	46,5	83,7	64,2
27.	23,0	84,6	61,8	328	77,8	130	110	51,4	74,6	51,4	77,0	65,0
28.	28,4	90,0	58,6	304	73,8	151	114	52,8	64,2	50,7	71,4	68,2
29.	32,5	97,2	45,8		73,8	157	116	47,9	61,0	54,9	62,6	68,2
30.	36,0	88,2	41,8		70,6	210	134	45,1	52,8	53,5	57,0	67,4
31.		84,6	40,6		69,8		112		47,2	55,6		68,2
Σ	720,3	2240,1	2363,8	4960,6	4107,1	3814,1	3264,9	1685,8	1674,6	1662,8	1692,1	1975,0

Wi: n 181; 18206,0 — So: n 184; 11955,2 — Jahr: n 365; 30161,2

Hauptzahlen

	Nov	Dez	Jan	Febr	März	Apr	Mai	Juni	Juli	Aug	Sept	Okt	Wi	So	Jahr
1946															
am	6.	1., 2.	27.	2.	18.	29.	13.	7.	27.	25.	11.	20.			
NQ	43,0	60,2	66,6	110	153	61,8	47,2	52,8	50,0	38,8	37,0	34,0	43,0	34,0	34,0
MQ	69,0	110	115	536	239	98,1	72,0	94,3	63,1	69,0	65,6	69,2	190	72,1	131
HQ	144	200	202	1540	358	178	133	232	119	109	142	135	1540	232	1540
am	12.	30.	14.	10.	24.	1.	15.	25.	16.	16.	21.	7.			
1947															
am	15.	18.	6.	23.	3., 4.	29.	31.	1.	5.	24.	21.	19.			
NQ	50,0	36,0	32,5	35,5	40,6	72,2	42,2	42,4	44,4	23,4	21,9	23,9	32,5	21,9	21,9
MQ	66,8	72,6	67,4	44,9	283	168	59,3	48,2	51,5	38,8	26,2	29,9	118	42,4	80,0
HQ	147	171	232	101	1018	516	91,8	66,6	84,6	67,4	44,4	51,4	1018	91,8	1018
am	2.	4.	15.	25.	15.	9.	20.	5.	2.	26.	25.	14.			
1948															
am	1., 4.	öfter	28.	29.	31.	30.	18., 19.	öfter	6., 7.	öfter	20., 30.	24.			
NQ	25,2	30,2	156	113	71,4	52,8	43,0	41,2	50,0	65,0	55,6	34,5	25,2	34,5	25,2
MQ	36,8	139	351	336	98,1	78,4	53,2	46,8	123	77,9	67,9	47,1	173	69,4	121
HQ	64,2	801	862	663	148	128	71,4	65,0	335	123	113	74,6	862	335	862
am	14.	30.	15.	10.	20.	7.	3., 5.	16.	11.	24.	1.	3.			
1949															
am	30.	28.	14.	5.	10.	25.	8.	21.	25.	öfter	29.	23.			
NQ	34,5	25,2	31,5	37,0	55,6	61,0	49,3	50,7	45,1	43,0	23,0	19,8	25,2	19,8	19,8
MQ	51,4	34,9	56,1	60,9	127	98,1	65,0	57,8	48,8	45,8	39,9	23,6	71,3	46,8	58,9
HQ	111	82,8	117	151	268	165	151	83,7	62,6	55,6	57,0	33,0	268	151	268
am	7.	18.	19.	11.	16.	9.	17.	16.	17.	12.	11.	15.			
1950															
am	2.	2.	31.	1.	31.	9.	23.	30.	10.	22.	2.	11.			
NQ	18,7	29,3	40,6	45,1	69,8	63,4	65,0	45,1	42,4	44,4	43,0	48,6	18,7	42,4	18,7
MQ	24,0	72,3	76,3	177	133	127	105	56,4	54,0	53,6	56,4	63,7	101	65,0	82,6
HQ	40,0	177	184	395	292	310	210	105	115	90,0	103	88,2	395	210	395
am	30.	21.	18.	13.	1.	17.	1.	1.	24.	5.	12.	5.			

Weser

Pegel: **Hann.-Münden**

an der Vereinigung Werra und Fulda

$PN = NN + 115{,}11$ m aS, $F_N = 12443$ km²

nach mittleren Tageswasserständen

Tageswerte (m^3/s) 1951

Tag	Nov	Dez	Jan	Febr	März	April	Mai	Juni	Juli	Aug	Sept	Okt
1.	66,6	223	87,3	157	134	194	73,0	61,0	65,8	58,6	52,1	46,5
2.	65,8	193	85,5	142	126	174	73,0	56,3	64,2	60,2	49,3	44,4
3.	73,0	262	89,1	140	115	170	74,6	57,0	61,8	64,2	51,4	43,7
4.	95,4	370	90,0	142	110	163	75,4	64,2	62,6	59,4	55,6	43,7
5.	154	360	105	142	109	156	86,4	66,6	60,2	56,3	47,9	43,7
6.	130	280	104	140	111	140	81,0	68,2	60,2	52,1	48,6	45,8
7.	123	241	174	131	111	134	72,2	68,2	59,4	47,9	48,6	45,8
8.	125	214	224	120	111	136	63,4	65,0	58,6	52,1	45,8	45,8
9.	113	194	262	116	116	148	63,4	56,3	57,8	55,6	41,8	46,5
10.	107	181	233	113	109	159	64,2	55,6	60,2	52,1	45,1	47,2
11.	105	172	184	111	101	202	59,4	62,6	62,6	52,8	47,9	48,6
12.	127	166	164	111	85,5	213	57,8	65,0	60,2	46,5	47,2	47,9
13.	136	158	198	110	95,4	184	54,2	64,2	58,6	47,2	47,2	47,2
14.	196	159	194	114	90,9	165	52,1	82,8	58,6	45,1	48,6	47,2
15.	308	150	156	117	92,7	163	57,0	76,2	65,0	45,8	47,2	46,5
16.	347	146	169	119	96,3	157	59,4	64,2	65,8	50,0	44,4	45,8
17.	300	142	187	105	98,1	124	59,4	57,8	61,0	49,3	47,2	45,8
18.	295	134	216	115	118	118	60,2	57,8	57,0	47,2	47,9	46,5
19.	293	128	356	169	200	112	60,2	65,0	57,8	47,2	47,2	47,2
20.	238	124	461	157	254	114	57,0	88,2	60,2	47,2	47,9	47,9
21.	209	119	403	169	268	110	58,6	74,6	59,4	50,7	48,6	45,8
22.	188	123	349	206	248	98,1	59,4	62,6	60,2	52,8	47,9	48,6
23.	187	111	306	192	230	90,9	57,0	57,0	57,8	51,4	47,9	49,3
24.	196	109	270	172	224	87,3	54,9	63,4	57,0	50,0	48,6	33,0
25.	202	107	242	163	202	84,6	58,6	77,8	65,0	46,5	47,2	36,5
26.	187	109	213	151	187	90,0	58,6	77,8	66,6	46,5	47,2	34,0
27.	163	110	197	159	193	90,9	78,6	73,8	61,0	49,3	50,0	32,5
28.	154	110∩	186	150	248	90,0	104	74,6	54,2	49,3	47,2	31,5
29.	150	106⏚	181		256	86,4	88,2	78,6	55,6	46,5	45,8	27,5
30.	236	113⏚	174		221	76,2	77,8	76,2	57,8	49,3	45,8	29,7
31.		118⏚	164		206		68,2		58,6	48,6		28,4
Σ	5269,8	5232	6423,9	3933	4866,9	4030,4	2067,2	2018,6	1870,8	1577,7	1434,8	1320,5

Wi: n 181; 29756,0 — So: n 184; 10289,6 — Jahr: n 365; 40045,6

Tageswerte (m^3/s) 1952

Tag	Nov	Dez	Jan	Febr	März	April	Mai	Juni	Juli	Aug	Sept	Okt
1.	31,5	101	77,0	120	157	486	81,0	63,4	45,8	47,9	32,0	68,2
2.	32,5	106	89,1	127	158	472	77,0	57,0	45,1	46,5	35,5	64,2
3.	32,5	90,9	151	103	170	395	77,8	54,9	52,1	45,1	45,8	57,8
4.	33,5	87,3	182	95,4	181	337	77,0	54,9	51,4	45,1	60,2	53,5
5.	34,0	82,8	151	91,8	202	296	79,4	54,2	46,5	44,4	42,4	53,5
6.	32,5	105	116	93,6	212	262	77,8	55,6	43,0	43,0	47,2	56,3
7.	32,5	120	99,0	91,8	236	244	80,2	58,6	46,5	43,7	45,1	53,5
8.	31,5	83,7	90,9	103	201	223	77,8	65,0	50,0	46,5	41,8	57,8
9.	29,7	80,2	87,3	118	178	216	77,0	68,2	53,5	45,1	42,4	53,5
10.	30,6	78,6	91,8	113	169	212	77,0	62,6	51,4	45,1	42,4	53,5
11.	31,5	96,3	129	110	176	219	75,4	53,5	49,3	46,5	40,0	51,4
12.	35,0	90,0	217	128	187	212	81,0	51,4	51,4	46,5	40,0	51,4
13.	57,8	81,9	287	139	182	198	97,2	52,8	51,4	46,5	42,4	57,0
14.	76,2	89,1	201	116	177	175	94,5	53,5	47,9	48,6	57,8	60,2
15.	65,0	86,4	174	100	154	159	78,6	54,2	47,9	47,9	65,8	65,8
16.	52,8	89,1	170	94,5	146	159	75,4	60,2	45,1	45,8	54,9	91,8
17.	51,4	95,4	189	86,4	132	148	75,4	57,0	45,8	45,8	47,2	90,9
18.	44,4	104	190	92,7	139	137	70,6	51,4	47,2	46,5	44,4	81,9
19.	42,4	94,5	196	95,4	137	126	68,2	52,1	48,6	48,6	43,7	76,2
20.	40,6	86,4	171	93,6	148	115	70,6	50,0	46,5	47,9	44,4	81,0
21.	38,2	84,6	164	100	180	110	73,8	47,2	47,9	49,3	38,2	80,2
22.	40,0	81,0	156	135	251	106	73,8	46,5	46,5	53,5	38,8	97,2
23.	40,6	73,0	148	187	328	107	73,8	47,2	44,4	48,6	40,6	111
24.	44,4	67,4	143	174	335	104	73,0	46,5	45,8	47,2	40,6	99,0
25.	47,9	68,2	139	146	333	97,2	68,2	45,8	47,9	36,5	53,5	105
26.	68,2	76,2	132	170	453	95,4	66,6	47,9	47,2	33,5	37,0	109
27.	114	92,7	118	189	499	90,9	67,4	47,9	46,5	32,0	39,4	107
28.	86,4	90,9	111	181	489	90,0	69,8	45,8	45,8	31,5	45,1	106
29.	77,0	86,4	102	165	429	87,3	66,6	46,5	46,5	28,8	64,2	99,0
30.	82,8	90,0	92,7		380	85,5	68,2	48,6	45,8	27,9	72,2	101
31.		80,2	104		391		69,8		46,5	29,7		130
Σ	1457,4	2739,2	4468,8	3559,2	7510	5764,3	2339,9	1600,4	1477,2	1341,5	1385,0	2423,8

Wi: n 182; 25498,9 — So: n 184; 10567,8 — Jahr: n 366; 36066,7

Tageswerte (m^3/s) 1953

Tag	Nov	Dez	Jan	Febr	März	April	Mai	Juni	Juli	Aug	Sept	Okt
1.	143	196	181	330	240	105	61,0	53,5	75,4	74,6	54,9	49,3
2.	145	188	169	304	228	106	61,0	54,2	69,8	72,2	54,2	47,9
3.	171	174	164	247	222	101	61,0	47,2	75,4	58,6	55,6	46,5
4.	223	168	155	219	217	100	60,2	47,2	73,8	54,9	54,9	47,2
5.	212	160	152	196	209	106	54,2	46,5	89,1	50,7	54,9	47,9
6.	181	152	148	194	201	106	54,9	46,5	104	47,9	54,2	47,2
7.	223	143	142	200	199	104	54,9	45,1	81,0	49,3	56,3	47,2
8.	313	141	139	173	195	100	54,9	45,8	66,6	50,0	56,3	47,2
9.	308	133	133	158	190	96,3	54,9	45,8	61,8	52,8	56,3	47,2
10.	292	128	129	177	171	88,2	62,6	51,4	54,9	50,0	56,3	45,8
11.	335	122	126	195	154	85,5	54,9	76,2	52,8	61,0	55,6	43,0
12.	326	118	122	231	145	100	52,1	93,6	47,9	54,9	55,6	35,5
13.	281	137	118	212	143	103	54,9	70,6	49,3	50,0	54,9	31,1
14.	240	181	108	183	134	98,1	49,3	59,4	52,8	48,6	56,3	27,0
15.	222	203	103	159	125	86,4	50,7	56,3	56,3	75,4	56,3	28,8
16.	194	158	106	148	116	93,6	49,3	51,4	65,0	64,2	54,2	27,9
17.	173	137	90,9	138	112	86,4	48,6	54,9	60,2	57,8	54,9	29,7
18.	171	130	96,3	138	111	83,7	45,8	50,7	60,2	57,0	55,6	48,6
19.	170	125	108	143	108	78,6	44,4	51,4	64,2	57,8	56,3	52,8
20.	164	106	98,1	177	109	77,0	57,0	50,0	54,9	57,8	54,9	37,0
21.	160	144	97,2	216	108	77,0	47,9	48,6	54,9	60,2	54,9	29,7
22.	154	274	100	271	104	77,8	47,2	46,5	50,0	62,6	55,6	29,3
23.	149	307	101	327	109	79,4	45,1	54,9	47,2	54,2	54,2	28,8
24.	151	239	102	330	110	80,2	46,5	69,8	57,0	52,8	54,9	27,0
25.	149	257	94,5	311	111	78,6	47,2	81,9	64,2	54,2	55,6	27,9
26.	128	327	80,2	281	110	66,6	45,1	115	45,8	55,6	53,5	29,3
27.	119	324	76,2	262	109	60,2	45,8	109	46,5	55,6	49,3	28,4
28.	143	247	81,9	247	109	65,8	47,2	131	50,0	53,5	47,2	28,8
29.	225	214	175		108	68,2	47,9	108	51,4	54,9	47,2	28,4
30.	247	203	307		104	64,2	49,3	89,1	50,7	55,6	47,2	33,5
31.		198	332		102		50,7		51,4	58,6		39,4
Σ	6112	5734	4135,3	6167	4513	2622,8	1606,5	1951,5	1884,5	1763,3	1628,1	1165,3

Wi: n 181; 29284,1 — So: n 184; 9999,2 — Jahr: n 365; 39283,3

Hauptzahlen

	Nov	Dez	Jan	Febr	März	Apr	Mai	Juni	Juli	Aug	Sept	Okt	Wi	So	Jahr
1951															
am	2.	29.	2.	17.	12.	30.	14.	10.	28.	14.	9.	29.			
NQ	65,8	106	85,5	105	85,5	76,2	52,1	55,6	54,2	45,1	41,8	27,5	65,8	27,5	27,5
MQ	176	169	207	140	157	134	66,7	67,3	60,3	50,9	47,8	42,6	164	55,9	110
HQ	363	405	474	208	282	225	110	111	79,4	74,6	58,6	52,1	474	111	474
am	16.	4.	20.	22.	29.	12.	28.	20.	2.	3.	1.	1.			
1952															
am	9.	24.	1.	17.	17.	30.	26., 29.	25., 28.	6.	30.	7.	11., 12.			
NQ	29,7	67,4	77,0	86,4	132	85,5	66,6	45,8	43,0	27,9	32,0	51,4	29,7	27,9	27,9
MQ	48,6	88,4	144	123	242	192	75,5	53,3	47,7	43,3	46,2	78,2	140	57,4	98,5
HQ	131	135	298	205	509	511	106	77,8	67,4	57,8	80,2	144	511	144	511
am	27.	7.	13.	27.	28.	1.	14.	10., 9.	22.	22.	29.	31.			
1953															
am	27.	20.	27.	18.	31.	27.	19.	7.	26.	6.	öfter	24.			
NQ	119	106	762	138	102	60,2	44,4	45,1	45,8	47,9	47,2	27,0	60,2	27,0	27,0
MQ	204	185	133	220	146	87,4	51,8	65,1	60,8	56,9	54,3	37,6	162	54,3	108
HQ	351	342	336	336	241	111	77,0	160	113	95,4	61,8	60,2	351	160	351
am	11.	27.	31.	23.	1.	12.	20.	28.	6.	15.	7.	18.			

Weser — Pegel: **Karlshafen**

44,6 km unterhalb der Vereinigung Werra und Fulda
PN = NN + 93,35 m aS, F_N = 14825 km²
Nov 1941 bis März 1945 u. Juni bis Okt 1945 n. mittl. Tageswasserständen
Nov 1940 bis Okt 1941 u. April bis Mai 1945 nach 12 Uhr-Ablesungen
[s. S. 7 u. 8]

Tageswerte (m³/s) 1941

Tag	Nov	Dez	Jan	Febr	März	April	Mai	Juni	Juli	Aug	Sept	Okt
1.	104	125	278	234	412	372	114	458	90,8	134	169	95,3
2.	107	120	196	200	541	355	113	359	95,3	116	174	95,3
3.	116	116	151	178	573	314	118	331	86,3	107	150	93,5
4.	318	111	134	167	521	289	125	294	80,0	98	130	94,4
5.	1053	118	134	153	496	259	114	239	77,4	83,6	120	94,4
6.	1096	131	129	139	482	237	110	199	73,2	84,5	118	93,5
7.	841	153	165	131	430	228	108	186	78,2	85,4	120	93,5
8.	559	158	164	135	397	228	106	173	77,4	87,2	116	93,5
9.	474	146	120	337	355	235	105	161	76,5	81,8	112	92,6
10.	378	147	108	605	341	217	100	148	76,5	80,9	114	105
11.	314	183	113	567	327	198	92,6	137	71,5	108	114	278
12.	256	173	115	460	310	185	90,8	225	71,5	131	130	410
13.	322	177	114	376	294	178	90,8	259	71,5	148	140	395
14.	439	169	118	403	269	177	85,4	195	131	119	134	341
15.	492	153	119	484	240	190	85,4	171	97,1	111	139	278
16.	421	139	115	386	213	179	86,3	152	89,0	102	157	265
17.	401	118	115	410	199	174	88,1	141	84,5	104	164	245
18.	382	100	106	407	189	169	81,8	131	87,2	100	136	222
19.	331	107	96,2	367	174	160	80,9	118	90,8	95,3	126	256
20.	300	104	85,4	361	164	154	84,5	111	81,8	95,3	114	286
21.	258	106	118	382	157	151	91,7	99,0	80,0	94,4	109	286
22.	228	110	292	357	156	148	102	96,2	80,9	108	102	258
23.	217	96,2	372	314	158	153	101	92,6	80,0	103	98,0	259
24.	190	93,5	492	292	146	146	95,3	88,1	76,5	114	99,0	245
25.	166	92,6	521	272	139	134	91,7	83,6	74,8	141	102	256
26.	140	87,2	492	253	145	129	89,0	84,5	74,8	208	101	246
27.	139	87,2	453	229	202	125	89,9	81,8	77,4	331	100	296
28.	136	87,2	320	225	421	124	86,3	87,2	85,4	256	96,2	357
29.	131	87,2	262		444	124	89,0	104	104	213	95,3	412
30.	128	129	231		437	120	126	100	158	164	96,2	410
31.		234	234		386		369		162	161		390
Σ	10443	3958,1	6462,6	8824,0	9718,0	5852,0	3310,5	5105,0	2741,4	3956,4	3675,7	7342,0

Wi: 181, 45257,7 — So: n 184; 26131,0 — Jahr: n 365, 71388,7

Tageswerte (m³/s) 1942

Tag	Nov	Dez	Jan	Febr	März	April	Mai	Juni	Juli	Aug	Sept	Okt
1.	345	141	231	103	69,2	219	83,6	110	70,0	81,8	74,8	67,0
2.	324	134	245	96,2	70,0	271	86,3	183	70,7	75,7	74,8	74,0
3.	308	129	253	94,4	71,5	337	84,5	205	67,0	90,8	71,5	63,3
4.	289	129	269	97,1	74,0	289	88,1	146	65,5	100	67,0	68,5
5.	272	129	267	89,0	74,8	286	89,9	125	64,7	131	65,5	70,7
6.	267	130	262	90,8	71,5	318	88,1	100	70,0	116	67,0	72,3
7.	300	134	253	98,0	70,7	305	83,6	101	70,7	105	64,7	70,7
8.	365	142	211	107	67,7	305	80,0	152	70,0	91,7	69,2	65,5
9.	516	190	185	124	72,3	308	75,7	92,6	68,5	80,9	67,7	70,7
10.	421	185	164	127	70,7	294	70,7	87,2	64,7	83,6	67,7	74,0
11.	353	192	151	133	70,0	278	69,2	83,6	68,5	85,4	67,7	71,5
12.	318	265	141	127	68,5	259	70,7	79,0	71,5	90,8	67,7	68,5
13.	289	310	129	127	70,0	234	70,7	78,2	79,0	75,7	69,2	67,0
14.	275	296	125	127	65,5	210	71,5	83,6	70,7	75,7	70,0	68,5
15.	258	304	122	127	67,7	178	74,0	92,6	64,7	80,9	71,5	72,3
16.	240	324	114	105	93,5	158	76,5	95,3	71,5	81,8	96,2	66,2
17.	216	369	109	105	294	143	72,3	97,1	67,7	81,8	79,0	68,5
18.	213	239	109	127	713	140	70,0	87,2	67,0	79,0	67,7	72,3
19.	210	434	101	147	1012	134	68,5	84,5	70,7	75,7	64,0	85,4
20.	211	382	100	129	1096	130	67,0	80,0	80,0	71,5	64,7	106
21.	211	345	89,0	89,0	931	131	64,0	70,7	83,6	74,8	69,2	145
22.	222	310	85,4	74,8	707	128	74,8	71,5	75,7	77,4	70,7	134
23.	213	286	81,8	68,5	521	122	68,5	67,7	113	76,5	72,3	110
24.	205	277	80,0	74,8	425	118	92,6	67,7	140	80,0	70,0	113
25.	183	286	84,5	74,8	365	110	83,6	75,7	158	72,3	73,2	133
26.	175	322	84,5	72,3	316	106	76,5	89,0	125	74,8	70,0	117
27.	166	308	85,4	68,5	286	100	76,5	72,3	105	73,2	74,8	105
28.	161	278	84,5	68,5	267	96,2	77,4	71,5	116	75,7	65,5	96,2
29.	156	262	100		248	90,8	78,2	71,5	104	73,2	65,5	90,8
30.	150	232	102		234	88,1	76,5	68,5	94,4	75,7	67,7	82,7
31.		235	104		214		81,8		90,8	74,0		79,0
Σ	7832,0	7699,0	4522,1	2871,7	8776,6	5886,1	2391,3	2889,0	2593,6	2582,4	2106,5	2648,6

Wi: n 181; 37587,5 — So: n 184; 15216,4 — Jahr: n 365; 52803,9

Tageswerte (m³/s) 1943

Tag	Nov	Dez	Jan	Febr	März	April	Mai	Juni	Juli	Aug	Sept	Okt
1.	74,0	100	94,4	134	112	74,8	78,2	78,2	54,9	32,1	54,2	47,2
2.	74,0	105	101	137	109	78,2	73,2	78,2	52,8	31,0	54,2	45,8
3.	78,2	107	94,4	147	105	85,4	73,2	77,4	52,1	32,1	58,4	44,4
4.	85,4	124	98,0	154	101	88,1	87,2	65,5	46,5	33,2	54,9	41,0
5.	80,0	105	89,0	151	98,0	80,0	83,6	62,6	47,2	31,0	54,2	52,1
6.	78,2	102	84,5	148	95,3	75,7	77,4	59,8	41,0	31,5	45,8	41,0
7.	102	185	84,5	143	94,4	78,2	75,7	62,6	46,5	31,0	46,5	41,0
8.	127	234	83,6	143	90,8	106	74,8	66,2	43,0	30,0	41,6	38,4
9.	122	179	85,4	164	89,9	125	78,2	69,2	43,0	31,5	43,0	37,8
10.	110	161	85,4	141	84,5	156	83,6	64,0	40,4	36,5	43,0	37,8
11.	106	147	89,0	129	82,7	158	77,4	85,4	39,1	35,3	52,8	34,2
12.	94,4	141	85,4	126	80,0	171	74,8	101	40,4	42,3	50,0	33,2
13.	91,7	134	81,8	130	78,2	186	71,5	96,2	47,2	43,0	54,9	35,9
14.	85,4	125	74,8	141	76,5	187	71,5	109	49,3	39,1	52,1	36,5
15.	82,7	120	88,1	179	74,8	179	64,0	104	50,0	44,4	46,5	34,8
16.	76,5	113	116	193	73,2	161	58,4	104	49,3	43,0	45,1	35,9
17.	80,0	107	125	246	71,5	133	50,0	100	44,4	50,0	43,0	35,3
18.	87,2	115	106	232	70,0	120	1556,0	89,0	55,5	55,6	40,4	35,9
19.	87,2	98,0	91,7	207	67,0	108	223	69,2	35,3	45,8	41,6	35,9
20.	86,3	94,4	81,8	179	70,0	110	115	77,4	38,4	46,5	39,1	35,9
21.	91,7	95,3	76,5	196	67,0	98,0	83,6	76,5	32,1	41,6	40,4	38,4
22.	91,7	92,6	82,7	195	65,5	98,0	70,7	96,2	35,3	39,1	45,1	43,0
23.	91,7	92,6	98,0	187	65,5	97,1	64,7	72,3	35,3	39,1	43,7	36,5
24.	107	93,5	189	177	64,0	91,7	61,9	66,2	35,3	42,3	42,3	43,7
25.	100	90,8	210	158	61,2	94,4	63,3	66,2	43,7	50,0	41,6	40,4
26.	94,4	90,8	170	142	61,9	92,6	61,9	61,2	38,4	49,3	43,0	39,7
27.	90,8	91,7	131	134	63,3	93,5	61,2	59,8	43,7	45,8	48,6	35,9
28.	91,7	90,8	120	131	67,7	87,2	65,5	57,7	39,7	46,5	57,0	35,9
29.	96,2	89,0	135		74,8	94,4	85,4	58,4	35,3	43,0	58,4	36,5
30.	101	84,5	145		71,5	91,7	81,8	56,3	35,3	44,4	52,8	36,5
31.		89,0	140		71,5		78,2		32,1	54,9		36,5
Σ	2764,4	3597,0	3337,0	4559,0	2457,7	3399,0	3924,9	2289,7	1311,4	1260,9	1434,2	1203,0

Wi: 181; 20114,1 — So: n 184; 11424,1 — Jahr: n 365; 31538,2

Tageswerte (m³/s) 1944

Tag	Nov	Dez	Jan	Febr	März	April	Mai	Juni	Juli	Aug	Sept	Okt
1.	35,3	175	89,0	271	86,3	249	108	52,1	56,3	150	58,4	53,5
2.	33,7	165	103	219	86,3	228	104	66,2	55,6	161	54,2	54,9
3.	34,2	156	122	207	83,6	210	103	74,8	53,5	192	54,2	58,4
4.	35,9	141	229	208	82,7	192	94,4	72,3	65,5	189	57,7	59,1
5.	33,2	135	298	237	80,0	208	89,0	67,0	57,0	151	64,0	59,1
6.	36,5	125	325	258	80,0	361	89,9	64,0	65,5	110	61,2	54,9
7.	32,6	110	265	231	76,5	448	89,0	64,0	103	102	54,9	53,5
8.	32,1	102	256	223	74,0	418	90,8	64,0	88,1	86,3	54,2	51,4
9.	32,1	100	248	237	78,2	369	89,0	64,0	87,2	94,4	54,2	51,4
10.	33,7	91,7	361	237	89,0	343	86,3	67,0	71,5	87,2	54,9	52,1
11.	39,7	91,7	386	231	94,4	325	81,8	74,0	126	84,5	54,2	52,1
12.	37,8	85,4	386	213	102	307	75,7	80,0	153	77,4	54,2	52,8
13.	41,0	83,6	327	207	135	280	74,8	80,0	157	70,7	57,7	52,1
14.	43,0	81,8	287	190	275	275	71,5	71,5	98,0	67,0	58,4	51,4
15.	51,4	68,5	282	179	289	258	75,7	68,5	102	59,8	56,3	49,3
16.	52,1	73,2	286	169	246	240	72,3	70,0	98,0	61,9	55,6	48,6
17.	70,0	72,3	265	169	222	222	71,5	67,7	89,0	58,4	55,6	51,4
18.	55,6	72,3	255	154	213	195	71,5	70,7	80,0	59,1	55,6	54,9
19.	54,9	88,1	237	223	216	195	70,7	73,2	80,0	57,0	57,0	66,2
20.	52,8	85,4	203	240	269	179	67,0	84,5	70,7	54,9	57,7	86,3
21.	48,6	80,0	200	207	329	169	66,2	78,2	69,2	55,6	58,4	89,0
22.	45,8	129	166	198	322	154	67,0	68,5	64,0	52,8	57,0	90,8
23.	43,7	114	151	166	274	141	67,0	68,5	73,2	50,0	57,0	73,2
24.	44,4	105	136	117	237	131	67,0	65,5	106	47,9	57,0	67,0
25.	44,4	104	136	95,3	214	122	66,2	62,6	102	47,2	57,0	67,0
26.	72,3	96,2	160	98,0	195	120	64,0	59,8	99,0	45,8	57,7	89,0
27.	143	83,6	211	100	207	122	64,7	59,8	94,4	44,4	59,8	101
28.	108	87,2	222	92,6	217	118	61,2	58,4	143	44,4	59,8	102
29.	124	85,4	237	89,0	228	115	59,8	55,6	148	45,8	52,8	111
30.	124	85,4	282		245	106	59,8	55,6	118	49,3	53,5	130
31.		89,0	282		240		54,9		169	52,8		106
Σ	1635,8	3161,8	7393,0	5252,9	5586,0	6800	2373,7	2028,0	2942,7	2509,6	1700,2	2139,4

Wi: n 182; 29829,5 — So: n 184; 13693,6 — Jahr: n 366; 43523,1

Weser

Pegel: **Karlshafen**

44,6 km unterhalb der Vereinigung Werra und Fulda
PN = NN + 93,35 m aS, F_N = 14825 km²
nach 12 Uhr-Ablesungen [s. S. 8]

Tageswerte (m³/s) 1945

Tag	Nov	Dez	Jan	Febr	März	April	Mai	Juni	Juli	Aug	Sept	Okt
1.	81,8	399	102	99,0	267	120	104	81,8	60,5	52,8	90,8	59,1
2.	75,7	355	95,3	382	258	113	103	92,6	60,5	50,7	89,0	59,8
3.	81,8	320	100	573	246	113	100	96,2	59,8	48,6	84,5	59,8
4.	89,0	378	103	544	235	109	98,0	88,1	78,2	47,9	80,0	56,3
5.	112	549	103	518	226	147	94,4	84,5	95,3	47,9	78,2	55,6
6.	114	588	102	482	235	130	110	80,0	93,5	48,6	74,0	53,5
7.	118	536	93,5	528	246	134	153	75,7	80,0	47,2	72,3	54,9
8.	120	554	92,6	541	232	146	185	76,5	96,2	46,5	71,5	55,6
9.	141	670	89,0	536	225	158	156	74,8	84,5	49,3	69,2	54,2
10.	148	645	92,6	552	222	142	141	71,5	75,4	65,5	67,7	55,6
11.	136	528	85,4	576	228	134	128	70,0	89,0	78,2	64,7	54,2
12.	135	479	89,0	559	239	164	117	71,5	73,2	87,2	65,5	54,2
13.	166	463	83,6	586	245	136	113	73,2	71,5	104	63,3	52,8
14.	151	458	85,4	685	228	134	127	90,8	64,7	114	62,6	50,0
15.	151	403	76,5	758	202	113	100	100	62,6	118	63,3	46,5
16.	141	329	71,5	722	185	108	93,5	88,1	62,6	158	61,2	49,3
17.	127	275	73,2	630	178	97,1	89,0	83,6	83,6	148	62,6	49,3
18.	139	246	76,5	531	178	92,6	89,0	77,4	92,6	290	61,2	51,4
19.	148	232	78,2	460	198	89,9	85,4	73,2	76,5	217	64,7	50,0
20.	147	222	87,2	388	192	89,9	81,8	67,0	71,5	173	63,3	50,0
21.	195	214	84,5	437	183	92,6	83,6	64,7	67,0	225	61,2	46,5
22.	325	202	74,0	437	164	88,1	115	75,7	67,0	229	59,1	48,6
23.	407	183	67,0	380	148	94,4	109	77,4	65,5	182	57,0	52,1
24.	554	170	67,0	335	141	100	116	76,5	60,5	164	56,3	50,0
25.	573	153	68,5	292	140	98,0	111	70,7	59,1	157	53,5	50,0
26.	588	113	65,5	269	137	97,1	113	67,0	58,4	146	54,9	50,0
27.	578	118	58,4	267	129	93,5	104	67,7	58,4	127	56,3	52,8
28.	541	133↑	64,0↑	274	130	98,0	96,2	71,5	55,6	113	54,9	87,2
29.	479	129↑	64,0↑		130	107	99,0	68,5	55,6	107	57,0	61,9
30.	439	119↑	69,2↑		125	98,0	87,2	67,0	51,4	94,4	59,1	59,1
31.		118↑	67,7↑		122		87,2		50,7	92,6		61,2
Σ	7201,3	10281	2529,3	13341,0	6014	3437,2	3389,3	2323,2	2180,9	3629,4	1978,9	1691,5

Wi: n 181; 42803,8 — So: n 184; 15193,2 — Jahr: n 365; 57997,0

Hauptzahlen

	Nov	Dez	Jan	Febr	März	Apr	Mai	Juni	Juli	Aug	Sept	Okt	Wi	So	Jahr
1941															
am	1.	27.	20.	7.	25.	30.	18.	27.	11.	10.	29.	7.			
NQ	102	84,5	85,4	128	133	116	77,4	79,0	68,5	77,4	91,7	90,8	84,5	68,5	68,5
MQ	348	128	208	315	313	195	107	173	88,4	128	123	237	250	142	196
HQ	1167	269	521	608	573	372	434	458	185	349	182	430	1167	458	1167
am	6.	31.	25.	10.	3.	1.	31.	1.	30.	27.	1.	29.			
1942															
am	30.	5.	24.	28.	8.	30.	21.	24.	5.	28.	6.	3.			
NQ	141	127	80,0	67,0	64,7	85,4	63,3	64,0	60,5	70,7	62,6	62,6	64,7	60,5	60,5
MQ	261	248	146	103	283	196	77,1	96,3	83,8	83,3	70,2	85,4	208	82,7	145
HQ	533	441	275	147	1111	349	97,1	222	160	139	94,4	154	1111	222	1111
am	9.	18.	4.	19.	20.	3.	21.	2.	25.	5.	16.	20.			
1943															
am	2.	30.	14.	11.	25.	1.	17.	30.	31.	8.	20.	12.			
NQ	73,2	83,6	71,5	121	59,8	70,7	50,0	54,2	31,5	29,5	37,8	33,2	59,8	29,5	29,5
MQ	92,1	116	108	163	79,3	113	127	76,3	42,3	40,7	47,8	38,8	111	62,1	86,4
HQ	145	243	216	264	126	192	87,2	122	55,6	55,6	59,1	57,7	264	122	264
am	8.	8.	25.	17.	1.	14.	4.	13.	1.	26.	28.	23.			
1944															
am	9.	15.	1.	25.	8.	30.	31.	1.	3.	27., 28.	29.	16.			
NQ	31,5	67,7	89,0	92,6	72,3	101	54,2	52,1	52,8	44,4	52,8	48,6	31,5	44,4	31,5
MQ	54,5	102	238	188	180	227	76,6	67,6	94,9	81,0	56,7	69,0	165	74,4	119
HQ	171	178	403	275	361	448	108	86,3	182	192	67,0	133	448	192	448
am	30.	1.	12.	1.	21.	7.	1.	19.	12.	3., 4.	5., 6.	30.			
1945															
am	2.	26.	27.	1.	30.	22.	20.	27.	31.	7., 8.	26.	21.			
NQ	75,7	109	57,0	68,5	120	88,1	81,8	47,9	49,3	45,8	51,4	44,4	57,0	44,4	44,4
MQ	240	332	81,6	476	194	115	109	77,4	70,4	117	66,0	54,6	236	82,6	159
HQ	610	673	111	788	274	164	185	102	108	290	90,8	112	788	290	788
am	27.	9.	1.	15.	1.	12.	8.	14.	5.	18.	1.	28.			

Tageswerte (m³/s) 1946

Tag	Nov	Dez	Jan	Febr	März	April	Mai	Juni	Juli	Aug	Sept	Okt
1.	59,1	70,7	198	180	353	200	89,0	99,0	114	57,7	60,5	53,5
2.	54,2	68,5	171	120	316	186	91,7	85,4	105	56,3	54,2	93,5
3.	50,0	70,0	154	142	316	166	85,4	78,2	94,4	54,9	90,8	78,2
4.	47,9	70,7	134	374	292	158	83,6	75,7	89,9	92,6	96,2	57,0
5.	50,0	79,0	124	692	304	145	94,4	71,5	90,8	73,2	82,7	58,4
6.	49,3	88,1	119	864	314	139	81,8	67,7	86,3	54,2	61,9	70,0
7.	50,7	92,6	113	938	308	160	79,0	68,5	78,2	55,6	104	130
8.	48,6	92,6	98,0	889	290	154	81,8	62,6	75,7	101	72,3	110
9.	57,7	83,6	89,0	1544	274	139	78,2	70,0	69,2	65,5	54,2	112
10.	81,8	80,0	94,4	1676	251	129	74,8	75,7	65,5	74,8	82,7	99,0
11.	91,7	77,4	102	1440	258	125	70,0	79,0	67,0	81,8	82,7	87,2
12.	127	76,5	164	1075	286	117	65,5	70,0	63,3	55,6	43,0	81,8
13.	133	84,5	216	918	314	112	64,7	67,0	58,4	76,5	52,8	80,9
14.	109	124	225	815	322	106	65,5	74,8	60,5	96,2	96,2	74,8
15.	100	131	198	682	304	103	131	104	63,3	71,5	72,3	86,3
16.	107	129	173	521	259	96,2	109	133	106	55,6	52,1	88,1
17.	106	121	156	455	237	95,3	94,4	106	64,7	75,7	104	67,0
18.	100	130	113	441	211	95,3	79,0	96,2	64,0	85,4	96,2	61,9
19.	89,9	141	127	421	203	98,0	80,0	96,2	59,8	73,2	67,0	104
20.	87,2	143	126	421	200	104	76,5	102	60,5	67,7	69,2	93,5
21.	85,4	151	124	501	210	98,0	72,3	96,2	66,2	77,4	109	61,2
22.	78,2	164	113	508	225	94,4	70,7	93,5	64,7	84,5	93,5	106
23.	75,7	175	98,0	421	286	88,1	83,6	93,5	63,3	70,7	75,7	107
24.	70,0	154	100	472	378	87,2	92,6	114	63,3	66,2	80,9	78,2
25.	70,0	151	89,9	463	386	84,5	90,8	246	61,9	74,8	75,7	69,2
26.	67,0	146	80,9	376	355	83,6	93,5	225	59,1	55,6	61,2	111
27.	61,2	140	80,0	329	325	80,0	100	195	56,3	72,3	59,1	89,9
28.	64,0	145	80,0	329	305	79,0	92,6	187	57,0	78,2	83,6	63,3
29.	69,2	179	75,7		290	77,4	88,1	173	55,6	72,3	78,2	103
30.	69,2	202	92,6		262	77,4	78,2	131	63,3	46,5	55,6	95,3
31.		214	114		225		78,2		57,7	89,9		74,8
Σ	2310,0	3774,2	3942,5	18007	8859	3477,4	2615,9	3236,7	2204,9	2214,2	2297,5	2646,0

Wi: 181; 40370,1 — So: n 184; 15215,2 — Jahr: n 365; 55585,3

Tageswerte (m³/s) 1947

Tag	Nov	Dez	Jan	Febr	März	April	Mai	Juni	Juli	Aug	Sept	Okt
1.	80,9	86,3	51,4	48,6	57,0	178	89,9	50,7	53,5	59,1	35,9	29,0
2.	125	74,8	54,2	49,3	54,9	173	89,0	55,6	59,1	55,6	37,1	30,5
3.	104	91,7	52,8	50,0	50,7	169	80,9	55,6	70,7	56,3	38,4	28,5
4.	62,6	115	50,7	50,7	50,7	165	80,0	57,0	59,8	53,5	41,6	28,0
5.	88,1	161	38,4	53,5	51,4	166	75,7	64,0	52,8	55,6	30,0	29,0
6.	87,2	140	31,0	52,8	55,6	164	73,2	66,2	56,3	54,2	25,9	29,5
7.	86,3	119	41,0	52,8	178	210	72,3	61,9	53,5	58,4	30,0	34,8
8.	86,3	111	48,6	52,8	536	345	71,5	60,5	50,7	57,7	31,5	41,0
9.	77,4	104	50,0	48,6	405	544	65,5	58,4	57,7	54,9	29,5	42,3
10.	80,0	121	48,6	50,7	265	474	65,5	57,7	59,1	51,4	34,8	45,1
11.	64,0	125	54,9	50,0	199	414	63,3	57,7	57,7	45,1	33,7	46,5
12.	63,3	120	57,0	50,7	489	331	63,3	57,7	57,0	49,3	28,5	43,7
13.	62,6	112	66,2	52,8	664	267	61,2	52,8	60,5	44,4	29,5	43,7
14.	60,5	103	107	50,0	659	231	63,3	52,8	59,8	44,4	24,9	52,1
15.	56,3	101	187	48,6	1230	207	59,8	51,4	62,6	43,7	28,5	43,0
16.	58,4	70,0	214	45,8	830	182	61,2	52,8	58,4	43,0	28,5	46,5
17.	61,2	56,3	192	45,1	423	169	58,4	52,1	57,7	40,4	30,5	42,3
18.	59,8	48,6	154	48,6	444	160	61,9	50,7	54,9	38,4	28,0	41,0
19.	67,0	41,6	135	51,4	308	135	67,0	52,1	57,7	34,8	28,0	33,2
20.	68,5	43,7	124	46,5	296	137	80,0	55,6	57,7	37,1	26,5	30,0
21.	79,0	47,9	102	45,8	320	129	85,4	52,1	71,5	39,7	25,9	30,5
22.	84,5	45,8	92,6	45,1	374	126	75,7	52,8	65,5	33,7	26,5	30,5
23.	78,2	47,9	81,8	43,7	501	118	65,5	57,7	67,7	33,7	27,5	31,5
24.	76,5	47,9	81,8	48,6	538	112	61,9	59,1	64,0	29,0	28,0	28,5
25.	76,5	52,8	74,8	109	439	99,0	60,5	57,0	59,8	29,0	27,5	30,0
26.	74,0	57,7	61,9	95,3	388	98,0	63,3	56,3	59,1	50,7	29,0	30,0
27.	75,7	59,1	45,1	66,2	307	93,5	64,0	52,1	59,8	50,0	28,5	30,0
28.	75,7	58,4	39,7	57,0	262	89,0	63,3	54,2	59,8	32,1	31,0	28,5
29.	75,7	57,0	55,6		229	89,0	61,9	52,1	56,3	33,2	33,2	30,5
30.	107	58,4	45,8		208	88,1	57,0	50,0	53,5	32,1	33,7	29,5
31.		57,7	45,8		190		54,9		56,3	32,1		28,0
Σ	2302,2	2535,6	2484,7	1510,0	11002,3	5862,6	2116,3	1666,7	1830,5	1372,6	912,1	1087,2

Wi: n 181; 25697,4 — So: n 184; 8985,4 — Jahr: n 365; 34682,8

Weser

Pegel: **Karlshafen**

44,6 km unterhalb der Vereinigung Werra und Fulda
PN = NN + 93,35 m aS, F_N = 14825 km²
nach 12 Uhr-Ablesungen

Tageswerte (m³/s) 1948

Tag	Nov	Dez	Jan	Febr	März	April	Mai	Juni	Juli	Aug	Sept	Okt
1.	29,5	50,0	597	477	115	89,9	69,2	68,5	62,6	97,1	109	64,0
2.	28,5	48,6	494	605	134	85,4	70,0	65,5	67,7	93,5	118	62,6
3.	29,0	46,5	516	506	130	86,3	74,0	67,7	67,7	99,0	114	74,0
4.	29,5	47,2	523	432	134	88,1	84,5	60,5	64,7	103	93,5	53,5
5.	29,0	42,3	518	472	133	86,3	83,6	61,2	64,0	84,5	87,2	67,7
6.	32,1	42,3	460	477	121	101	80,0	63,3	66,2	84,5	82,7	66,2
7.	30,0	37,1	455	410	127	148	72,3	59,8	60,5	88,1	88,1	64,7
8.	34,2	39,7	472	418	126	140	67,7	59,8	62,6	86,3	87,2	66,2
9.	35,3	38,4	479	635	133	133	70,0	59,8	72,3	96,2	80,9	63,3
10.	53,5	42,3	437	773	136	126	70,7	57,0	185	97,1	79,0	62,6
11.	35,3	37,1	395	746	129	130	67,0	55,6	372	97,1	75,7	59,8
12.	52,8	37,1	380	701	125	126	73,2	59,8	325	81,8	76,5	62,6
13.	64,0	39,7	395	698	122	126	70,7	52,8	289	75,7	67,7	56,3
14.	65,5	37,8	664	581	116	135	67,0	50,0	265	84,5	66,2	57,7
15.	66,2	39,1	851	444	107	130	70,7	53,5	259	93,5	71,5	61,9
16.	63,3	42,3	889	437	107	112	65,5	78,2	207	89,9	67,7	57,7
17.	55,6	56,3	615	399	100	110	64,0	57,0	171	89,0	67,0	57,7
18.	48,6	49,3	508	355	112	96,2	59,8	52,8	151	89,9	64,7	61,2
19.	43,0	42,3	501	308	135	93,5	56,3	50,0	179	88,1	67,0	62,6
20.	37,1	41,0	494	255	153	89,0	61,2	52,8	189	92,6	68,5	56,3
21.	38,4	43,7	393	217	141	88,1	61,2	52,8	185	80,9	70,7	49,3
22.	39,1	72,3	298	202	128	83,6	60,5	52,1	153	83,6	70,7	48,6
23.	47,2	245	282	208	124	89,9	59,8	53,5	151	79,0	72,3	47,9
24.	45,8	434	274	195	115	87,2	61,2	55,6	166	75,7	71,5	44,4
25.	50,0	407	239	185	113	80,9	58,4	54,2	165	114	69,2	41,0
26.	67,7	345	222	174	107	72,3	58,4	49,3	128	97,1	68,5	45,1
27.	70,7	341	205	166	101	70,7	61,2	47,2	129	92,6	64,7	46,5
28.	64,7	557	191	162	92,6	67,7	61,2	48,6	110	86,3	67,0	44,4
29.	56,3	764	192	153	94,4	70,0	70,7	53,5	96,2	80,9	67,0	48,6
30.	52,1	889	189		91,7	70,0	66,2	55,6	104	80,9	63,3	54,2
31.		755	228		89,0		70,0		108	103		54,2
Σ	1394,0	5709,4	13356	11791	3691,7	3012,1	2086,2	1708,0	4675,5	2785,4	2317,0	1762,8

Wi: n 182; 38954,2 — So: n 184; 15334,9 — Jahr: n 366; 54289,1

Tageswerte (m³/s) 1949

Tag	Nov	Dez	Jan	Febr	März	April	Mai	Juni	Juli	Aug	Sept	Okt
1.	51,4	41,6	41,6	61,9	113	128	75,7	74,0	61,2	54,2	49,3	30,5
2.	48,6	45,1	44,4	61,2	125	121	72,3	71,5	61,9	50,0	53,5	33,2
3.	47,9	40,4	47,2	54,9	118	115	69,2	67,7	60,5	53,5	53,5	30,0
4.	48,6	39,7	72,3	52,1	97,1	110	66,2	67,0	59,1	56,3	49,3	30,5
5.	54,2	37,1	61,2	47,2	95,3	108	67,0	67,7	54,2	52,8	50,7	25,4
6.	57,7	37,8	61,2	50,7	86,3	108	66,2	66,2	55,6	56,3	49,3	28,5
7.	64,7	37,8	51,4	52,1	82,7	109	64,7	63,3	56,3	60,5	49,3	28,5
8.	85,4	35,9	48,6	50,0	81,8	118	61,2	61,2	58,4	50,7	52,8	31,0
9.	75,7	46,5	50,0	50,7	75,7	160	60,5	57,7	58,4	48,6	52,1	27,0
10.	70,0	39,1	47,9	66,2	71,5	134	67,7	62,6	50,7	53,5	50,0	27,0
11.	67,0	39,7	45,8	113	73,2	136	67,7	84,5	54,9	57,7	48,6	27,0
12.	57,7	38,4	44,4	127	95,3	161	62,6	92,6	54,9	58,4	54,2	29,5
13.	57,7	39,7	44,4	89,9	126	147	62,6	82,7	54,9	52,1	51,4	26,5
14.	60,5	35,9	43,7	76,5	154	160	60,5	83,6	57,0	50,7	55,6	27,0
15.	60,5	38,4	39,7	71,5	196	169	61,2	82,7	57,7	51,4	54,2	27,0
16.	56,3	42,3	49,3	64,7	267	150	88,1	76,5	57,0	56,3	51,4	32,6
17.	64,0	49,3	52,1	65,5	312	147	135	87,2	57,7	52,8	54,9	26,5
18.	65,5	48,6	68,5	67,0	307	122	128	82,7	61,2	53,5	49,3	27,0
19.	64,0	54,9	88,1	73,2	318	112	99,0	69,2	58,4	51,4	55,6	25,4
20.	64,7	52,8	126	73,2	298	97,1	89,0	64,0	54,2	52,1	53,5	21,9
21.	63,3	49,3	110	68,5	243	92,6	83,6	64,0	58,4	49,3	39,7	26,0
22.	61,9	66,2	119	67,0	211	93,5	81,8	61,2	58,4	50,7	27,5	25,9
23.	61,2	45,8	121	69,2	187	89,9	79,0	61,9	57,7	50,7	30,5	25,4
24.	58,4	43,7	111	70,0	171	79,0	77,4	64,0	58,4	52,1	30,0	25,4
25.	59,8	40,4	96,2	78,2	160	75,7	74,0	61,9	55,6	50,0	29,5	27,0
26.	58,4	35,9	86,3	89,0	157	82,7	72,3	61,2	52,8	51,4	29,0	26,5
27.	56,3	36,5	77,4	100	152	97,1	70,7	64,0	56,3	49,3	54,9	27,5
28.	54,9	32,6	72,3	106	140	93,5	68,5	60,5	54,2	54,2	50,7	27,0
29.	54,2	33,2	67,7		136	87,2	67,0	59,8	53,5	52,8	28,5	26,5
30.	43,7	43,0	64,7		136	84,5	65,5	60,5	52,8	53,5	30,5	26,0
31.		39,7	61,2		136		70,7		52,1	51,4		23,9
Σ	1794,2	1307,3	2104,6	2016,4	4921,9	3487,8	2334,9	2083,6	1754,4	1638,2	1389,3	849,1

Wi: n 181; 15642,7 — So: n 184; 10049,5 — Jahr: n 365; 25691,7

Tageswerte (m³/s) 1950

Tag	Nov	Dez	Jan	Febr	März	April	Mai	Juni	Juli	Aug	Sept	Okt
1.	25,4	43,7	98,0	54,9	327	81,8	235	134	59,1	57,7	61,9	65,5
2.	21,9	39,1	95,3	61,9	284	80,9	213	118	55,6	57,0	54,2	63,3
3.	23,9	34,8	110	63,3	240	84,5	175	106	59,8	61,9	52,8	62,6
4.	22,9	59,1	117	62,6	222	88,1	175	95,3	57,0	60,5	54,9	61,2
5.	23,9	54,2	110	65,5	202	103	171	84,5	58,4	64,7	54,2	79,0
6.	22,9	63,3	112	67,0	189	89,0	165	83,6	67,0	91,7	59,1	74,0
7.	23,4	69,2	124	70,7	200	88,1	141	76,5	71,5	77,4	61,9	66,2
8.	24,9	80,0	122	79,0	232	82,7	140	74,0	74,0	61,9	66,2	66,2
9.	21,0	66,2	114	97,1	219	80,0	164	94,4	59,8	57,7	66,2	59,8
10.	29,0	69,2	109	82,7	199	81,8	150	80,0	57,7	59,8	64,7	56,3
11.	25,9	74,8	95,3	262	193	88,1	127	71,5	57,7	57,7	62,6	57,7
12.	29,5	65,5	103	397	195	100	113	70,7	61,9	61,2	58,4	59,1
13.	31,5	67,0	102	448	183	127	103	69,2	63,3	60,5	79,0	74,0
14.	29,0	59,8	119	310	178	121	96,2	69,2	65,5	57,0	64,0	83,6
15.	32,1	59,1	103	307	162	139	94,4	63,3	75,7	59,1	65,5	71,5
16.	30,0	60,5	108	274	152	192	90,8	64,0	60,5	63,3	64,0	71,5
17.	28,5	57,0	115	248	150	357	84,5	68,5	57,7	57,7	60,5	70,7
18.	31,0	100	147	243	141	304	87,2	67,0	57,7	63,3	59,8	64,7
19.	28,5	111	147	214	134	253	87,2	67,0	59,8	91,7	59,1	73,2
20.	25,9	152	118	202	124	228	91,7	63,3	57,7	61,9	59,1	77,4
21.	26,0	195	101	219	119	216	87,2	62,6	57,0	60,5	58,4	80,9
22.	27,0	200	88,1	282	112	216	80,9	67,7	65,5	56,3	63,3	73,2
23.	27,0	158	90,8	318	109	182	80,0	62,6	69,2	54,9	56,3	73,2
24.	25,9	140	82,7	255	104	171	120	64,0	80,0	57,7	63,3	74,0
25.	27,5	121	69,2	261	100	165	116	60,5	112	56,3	66,2	74,0
26.	26,0	105	67,7	349	97,1	158	114	66,2	92,6	55,6	86,3	72,3
27.	28,0	100	72,3	384	96,2	156	152	67,0	74,0	59,1	88,1	72,3
28.	33,2	99	67,7	382	92,6	165	186	64,0	74,8	61,9	80,0	73,2
29.	41,6	115	61,9		89,0	178	164	62,6	76,5	59,8	73,2	73,2
30.	43,7	108	55,6		88,1	234	173	57,7	64,7	61,9	67,0	73,2
31.		102	50,7		87,2		158		59,8	61,9		75,7
Σ	837,0	2828,5	3076,3	6059,7	5020,2	4600,0	4135,1	2254,9	2063,5	1929,6	1930,2	2172,7

Wi: 181; 22421,7 — So: n 184; 14486,0 — Jahr: n 365; 36907,7

Hauptzahlen

	Nov	Dez	Jan	Febr	März	Apr	Mai	Juni	Juli	Aug	Sept	Okt	Wi	So	Jahr
1946															
am	6., 7.	3.	29.	2.	20.	29., 30.	13.	8.	29.	30.	12.	3.			
NQ	47,9	67,0	75,7	120	200	77,4	64,0	62,6	55,6	46,5	43,0	47,2	47,9	43,0	43,0
MQ	77,0	122	127	643	286	116	84,4	108	71,1	71,4	76,6	85,3	223	82,7	152
HQ	152	219	225	1850	395	205	131	246	115	108	128	130	1850	246	1850
am	13.	31.	14.	10.	25.	1.	15.	25.	16.	14.	21.	7.			
1947															
am	14.	19.	6.	23.	3., 4.	30.	31.	30.	8.	25.	14.	6.			
NQ	54,2	39,1	31,0	43,7	50,7	81,8	54,2	47,9	50,7	25,9	24,9	26,5	31,0	24,9	24,9
MQ	76,7	81,8	80,2	53,9	355	195	68,3	55,6	59,1	44,2	30,4	35,1	142	48,9	95,0
HQ	133	166	214	109	1350	557	89,9	67,0	74,0	59,1	41,6	52,8	1350	89,9	1350
am	2.	5.	16.	25.	15.	9.	1.	6.	23.	1.	4.	14.			
1948															
am	5.	12.	30.	29.	31.	28.	19.	27.	7.	23.	30.	25.			
NQ	27,5	36,5	187	143	88,1	67,0	55,6	45,8	59,1	72,3	62,6	41,0	27,5	41,0	27,5
MQ	46,5	184	431	407	119	100	67,3	56,9	151	89,9	77,2	56,9	214	83,4	148
HQ	73,2	889	978	803	161	154	88,1	81,8	393	114	118	78,2	978	393	978
am	27.	30.	15.	10.	20.	7.	4.	16.	11.	25.	2.	3.			
1949															
am	30.	28.	15.	5.	10.	25.	9.	9.	10.	9.	22.	31.			
NQ	42,3	32,6	36,5	45,1	70,7	74,0	58,4	57,7	47,9	48,6	27,5	22,4	32,6	22,4	22,4
MQ	59,8	42,2	68,2	72,0	159	116	75,3	69,5	56,6	52,8	46,3	27,4	86,4	54,6	70,0
HQ	88,1	68,5	126	137	324	170	140	93,5	61,9	60,5	55,6	33,7	324	140	324
am	8.	22.	20.	12.	17.	9.	17., 18.	12.	2.	7.	14., 19.	16.			
1950															
am	9.	3.	31.	1.	31.	9.	23.	30.	2.	23.	3.	11.			
NQ	21,0	34,8	48,6	53,5	84,5	79,0	79,0	56,3	54,2	50,7	52,8	57,0	21,0	50,7	21,0
MQ	27,9	91,2	99,2	216	162	153	133	75,2	66,6	62,2	64,3	70,1	124	78,7	101
HQ	44,4	200	179	448	333	357	235	139	115	97,1	89,0	87,2	448	235	448
am	30.	22.	18.	13.	1.	17.	1.	1.	25.	6.	26.	5.			

Weser — Pegel: **Bodenwerder**

116,05 km unterhalb der Vereinigung Werra und Fulda
PN = NN + 69,35 m aS, F_N = 16063 km²
nach 12 Uhr-Ablesungen [s. S. 9]

Tageswerte (m³/s) 1941

Tag	Nov	Dez	Jan	Febr	März	April	Mai	Juni	Juli	Aug	Sept	Okt
1.	110	144	315 ∘	251↑	404	400	131	453	128	162	176	105
2.	116	138	281↑	263↑	566	394	128	400	101	129	192	101
3.	122	134	246↑	209↑	583	371	131	348	99,0	119	178	100
4.	186	127	165↑	192↑	555	329	140	325	93,1	113	148	101
5.	803	131	162↑	177∘	518	307	131	275	86,2	122	139	101
6.	1050	153	149↑	167↑	502	279	123	230	85,2	92,1	139	100
7.	1110	176	143↑	156↑	488	259	121	196	80,4	90,1	143	101
8.	667	192	166↑	156	447	249	117	201	80,4	110	129	97,0
9.	537	183	171↑	352	406	268	116	183	79,5	96,1	125	102
10.	453	174	143↑	619∘	379	247	112	167	79,5	87,2	127	105
11.	381	211	125↑	604	366	231	104	152	77,6	90,1	128	289
12.	313	209	128↑	516	352	214	101	165	75,7	134	141	442
13.	313	217	116↑	417	333	209	99,0	291	75,7	162	152	424
14.	424	202	119↑	402	309	206	95,1	233	82,4	140	150	402
15.	514	184	145↑	495	272	206	94,1	189	125	132	153	315
16.	477	167	135↑	447	244	211	97,0	181	109	125	183	313
17.	428	146	138↑	404	230	198	95,1	157	94,1	112	180	285
18.	421	143	145↑	449	222	190	92,1	145	102	113	163	264
19.	402	126↑	131↑	410	199	180	90,1	137	94,1	106	145	317
20.	331	126↑	106↑	398	193	177	88,1	127	91,1	102	134	315
21.	317	119↑	117↑	413	180	171	96,1	113	86,2	100	125	346
22.	252	119↑	285↑	402	173	173	102	111	86,2	113	116	292
23.	246	125↑	413 ∘	360	184	173	112	105	84,3	127	112	298
24.	222	121↑	539	329	158	167	104	102	82,4	119	112	281
25.	189	113↑	539	307	156	158	101	94,1	80,4	173	114	289
26.	165	108↑	527	281	169	150	97,0	91,1	78,5	150	112	277
27.	161	105↑	495	266	181	146	96,1	88,1	79,5	335	108	321
28.	153	103↑	402↑	247	440	139	94,1	86,2	82,4	266	104	381
29.	150	101↑	309↑		486	139	94,1	98,0	88,1	259	111	460
30.	149	139↑	309↑		475	141	112	119	152	189	112	464
31.		317↑	257↑		428		305		184	181		447
Σ	11162	4753	7421	9689	10598	6682	3519,0	5562,5	2923,0	4348,6	4151	8235,0

Wi: n 181; 50305 — So: n 184; 28739,1 — Jahr: n 365; 79044,1

Tageswerte (m³/s) 1942

Tag	Nov	Dez	Jan	Febr	März	April	Mai	Juni	Juli	Aug	Sept	Okt
1.	394	161	270	112	81,4	242	99,0	97,0	75,7	94,1	76,6	66,5
2.	377	154	281	113	81,4↑	301	97,0	184	72,0	87,2	76,6	68,3
3.	356	148	296	109	81,4↑	385	98,0	233	72,0	93,1	74,8	66,5
4.	333	144	319	104	81,4↑	340	98,0	166	71,0	101	74,8	68,3
5.	313	144	323	111	81,4↑	323	100	143	71,0	129	70,1	67,4
6.	305	150	315	110	83,3↑	354	98,0	121	74,8	133	68,3	70,1
7.	331	161	303	111	81,4∘	352	97,0	129	72,0	128	66,5	72,0
8.	460	166	270	113	77,6	348	93,1	110	71,0	104	68,3	69,2
9.	562	206	233	122	81,4	344	87,2	108	73,8	93,1	69,2	70,1
10.	486	226	208	126	82,4	344	77,6	101	71,0	91,1	72,9	72,0
11.	406	226	186	132	80,4	319	77,6	92,1	71,0	99,0	72,9	72,0
12.	371	289	174	136	79,5	300	79,5	88,1	73,8	99,0	70,1	72,0
13.	340	340	171	138	79,5	266	80,4	86,2	75,7	95,1	70,1	66,5
14.	315	352	158	134	79,5	249	83,3	85,2	83,3	84,3	73,8	65,6
15.	296	360	146	138	79,5	212	83,3	97,0	72,0	84,3	73,8	72,0
16.	281	364	137	139	89,1	195	81,4	99,0	70,1	89,1	75,7	68,3
17.	242	410	128	119	214	174	83,3	105	80,4	89,1	84,3	67,4
18.	246	455	119	127	672	166	79,5	98,0	75,7	85,2	75,7	71,0
19.	242	477	111	144	974	163	77,6	93,1	76,6	84,3	70,1	93,1
20.	239	432	105	152	1012	152	75,7	89,1	77,6	79,5	66,5	93,1
21.	239	402	99,0	137	1067	152	75,7	85,2	83,3	79,5	68,3	159
22.	249	360	95,1	114	870	152	93,1	77,6	87,2	83,3	70,1	148
23.	246	335	91,1	105	593	146	75,7	75,7	102	83,3	72,9	134
24.	233	327	89,1	102	486	139	77,6	73,8	161	85,2	72,9	148
25.	211	352	88,1	99,6	428	133	98,0	74,8	165	83,3	72,9	148
26.	208	356	87,2	99,7	373	126	87,2	105	158	79,5	71,0	144
27.	193	373	86,2	99,8	331	116	83,3	85,2	127	79,5	74,8	122
28.	186	331	85,2	94,1	311	112	84,3	73,8	115	78,5	72,0	108
29.	180	311	96,5		289	108	83,3	73,8	123	77,6	69,2	101
30.	177	281	110		273	101	85,2	75,7	109	77,6	68,3	91,1
31.		273	116		246		85,2		110	77,6		87,2
Σ	9017	9066	5296,5	3341,2	9439,6	6814	2675,1	3125,4	2821,0	2827,4	2163,5	2821,7

Wi: n 181; 42974,3 — So: n 184; 16434,1 — Jahr: n 365; 59408,4

Tageswerte (m³/s) 1943

Tag	Nov	Dez	Jan	Febr	März	April	Mai	Juni	Juli	Aug	Sept	Okt
1.	81,4	119	109	157	145	80,4	103	87,2	56,7	33,1	52,5	47,6
2.	80,4	115	112	153	128	83,3	91,1	86,2	57,5	32,5	54,2	46,1
3.	85,2	127	112	158	123	90,1	87,2	85,2	54,2	31,8	51,6	41,5
4.	83,3	128	105	180	121	103	100	85,2	52,5	31,1	54,2	38,6
5.	101	135	105	173	116	89,1	103	75,7	49,2	31,8	49,2	45,3
6.	85,2	121	95,1	177	112	94,1	95,1	68,3	46,9	31,1	48,4	43,7
7.	105	145	94,1	181	111	86,2	91,1	67,4	50,8	30,5	41,5	37,2
8.	123	259	95,1	171	105	103	90,1	70,1	47,6	31,8	42,2	35,8
9.	152	215	94,1	195	106	135	90,1	75,7	44,5	34,4	40,1	34,4
10.	122	181	94,1	174	101	178	90,1	74,8	43,0	37,9	40,1	34,4
11.	132	174	97,0	158	97	189	90,1	75,7	41,5	37,9	40,8	32,5
12.	114	159	99,0	152	95,1	189	85,2	112	41,5	38,6	50,0	29,2
13.	108	157	103	158	93,1	220	85,2	101	44,5	38,6	48,4	28,5
14.	95,1	148	84,3	167	91,1	220	75,7	125	50,8	40,1	53,3	33,1
15.	91,1	139	90,1	201	89,1	220	73,8	114	51,6	41,5	46,1	31,8
16.	87,2	131	120	231	87,2	198	68,3	121	49,2	49,2	43,7	30,5
17.	86,2	121	157 ∘	273	87,2	166	65,6	112	48,4	46,1	40,1	30,5
18.	93,1	116	132	292	81,4	148	749*)	103	44,5	51,6	38,6	32,5
19.	108	116	115	246	80,4	131	588*)	85,2	40,8	53,3	38,6	31,1
20.	108	110	101	233	77,6	132	171*)	77,6	37,9	46,1	38,6	31,8
21.	98,0	108	95,1	236	75,7	127	116	81,4	38,6	43,0	36,5	33,8
22.	103	106	95,1	226	75,7	121	98,0	91,1	35,8	39,4	40,8	33,8
23.	106	108	105	223	75,7	119	85,2	91,1	34,4	40,1	42,2	35,1
24.	128	104	174	211	72,0	110	78,5	77,6	35,8	40,1	41,5	46,1
25.	116	103	242	186	72,0	112	75,7	71,0	34,4	43,0	41,5	34,4
26.	110	101	217	177	72,0	109	70,1	70,1	39,4	49,2	41,5	34,4
27.	105	103	153	161	71,0	104	71,0	62,9	44,5	47,6	43,7	34,4
28.	104	101	152	154	69,2	105	68,3	62,0	40,1	43,7	50,8	31,8
29.	111	103	166		74,8	111	85,2	61,1	39,4	43,0	55,9	31,8
30.	114	95,1	170		80,4	121	93,1	57,5	35,8	41,5	52,5	31,8
31.		99,0	170		79,5		89,1		34,4	43,0		31,8
Σ	3136,2	4047,1	3853,1	5404	2865,2	3994,2	3922,9	2528,1	1366,2	1242,6	1359,1	1095,3

Wi: 181; 23299,8 — So: n 184; 11514,2 — Jahr: n 365; 34814,0

Tageswerte (m³/s) 1944

Tag	Nov	Dez	Jan	Febr	März	April	Mai	Juni	Juli	Aug	Sept	Okt
1.	29,8	173	97,0	305	101	292	114	57,5	60,2	176	62,9	60,2
2.	30,5	171	114	246	100	268	116	62,9	60,2	189	61,1	61,1
3.	30,5	166	135	252	99,0	252	116	75,7	57,5	199	60,2	67,4
4.	31,1	153	220	246	97,0	223	114	81,4	56,7	215	56,7	65,6
5.	33,1	135	327	277	94,1	225	105	79,5	65,6	169	65,6	66,5
6.	27,3	119	373	303	91,1	303	104	74,8	71,0	143	75,7	65,6
7.	29,8	110	305	263	89,1	460	105	73,8	91,1	128	64,7	60,2
8.	25,4	111	300	263	87,2	460	103	72,0	108	105	60,2	57,5
9.	26,7	103	277	289	89,1	410	103	75,7	84,3	108	62,9	55,9
10.	26,7	97,0	373	289	95,1	381	101	75,7	95,1	105	62,0	57,5
11.	31,8	93,1	469	281	105	360	96,1	88,1	180	101	64,7	57,5
12.	35,8	83,3	447	252	116	348	91,1	89,1	116	93,1	62,0	57,5
13.	37,9	83,3	398	239	145	319	87,2	91,1	192	89,1	62,9	57,5
14.	40,1	81,4	333	226	344	307	83,3	81,4	144	81,4	62,9	54,2
15.	46,9	73,8	325	211	356	296	83,3	79,5	123	78,5	62,9	54,2
16.	48,4	72,0	315	198	307	277	85,2	72,9	108	75,7	65,6	51,6
17.	59,3	72,0	307	195	277	252	85,2	75,7	102	72,0	62,9	51,6
18.	59,3	71,0	294	183	270	220	81,4	80,4	97,0	69,2	64,7	59,3
19.	52,5	87,2	270	214	259	230	81,4	85,2	87,2	68,3	62,9	66,5
20.	48,4	85,2	226	266	296	201	78,5	93,1	85,2	66,5	62,9	79,5
21.	43,7	79,5	233	242	356	195	77,6	91,1	75,7	65,6	62,9	84,3
22.	40,1	105	195	223	402	180	79,5	84,3	72,0	62,9	61,1	101
23.	40,1	131	180	195	348	167	79,5	77,6	75,7	57,5	61,1	85,2
24.	34,4	112	170	153	296	150	77,6	72,0	93,1	57,5	62,9	75,7
25.	41,5	105	145	126	259	143	75,7	70,1	99,0	55,0	62,9	75,7
26.	46,1	99,0	189	121	241	139	72,0	66,5	112	54,2	66,5	72,0
27.	85,2	94,1	211	119	236	140	72,0	66,5	108	51,6	63,8	115
28.	128	91,1	266	114	256	135	68,3	61,1	161	50,0	64,7	110
29.	119	85,2	270	104	259	131	66,5	61,1	174	52,5	59,3	116
30.	139	85,2	319		289	123	66,5	59,3	161	50,0	56,7	123
31.		83,3	321		289		62,9		184	57,5		132
Σ	1468,4	3210,7	8404	6395	6648,7	7587	2731,8	2275,1	3299,6	2946,1	1888,3	2296,8

Wi: n 182; 33713,8 — So: n 184; 15437,7 — Jahr: n 366; 49151,5

Weser — Pegel: **Bodenwerder**

116,05 km unterhalb der Vereinigung Werra und Fulda
PN = NN + 69,35 m aS, F_N = 16063 km²
nach 12 Uhr-Ablesungen [s. S. 10]

Tageswerte (m³/s) 1945

Tag	Nov	Dez	Jan	Febr	März	April	Mai	Juni	Juli	Aug	Sept	Okt
1.	100	447	128	116	315	145	123	91,1	73,8	56,7	116	66,5
2.	85,2	406	116¦	335	303	131	121	92,1	68,3	57,5	114	64,7
3.	85,2	377	113¦	566	283	132	120	103	70,1	55,9	110	62,9
4.	87,2	368	126o	577	277	145	120	103	70,1	54,2	101	61,1
5.	123	551	123	557	273	158	115	93,1	93,1	54,2	99,0	59,3
6.	119	609	116	464	277	157	114	89,1	117	52,5	95,1	58,4
7.	133	604	114	557	296	157	158	87,2	101	52,5	89,1	57,5
8.	127	557	110	562	277	158	209	85,2	93,1	51,6	88,1	57,5
9.	145	700	108	557	266	157	212	85,2	92,1	55,0	84,3	57,5
10.	174	689	105	577	259	159	173	87,2	111	64,7	80,4	56,7
11.	161	598	103¦	588	266	159	170	85,2	89,1	97,0	77,6	57,5
12.	150	532	95,1¦	583	270	176	154	83,3	79,5	109	76,6	57,5
13.	180	514	97,0o	598	281	161	132	83,3	79,5	116	75,7	57,5
14.	183	509	91,1	667	273	156	127	85,2	77,6	156	73,8	55,9
15.	186	477	97,0	749	242	137	125	113	75,7	145	73,8	50,8
16.	161	410	83,3	803	220	129	110	106	68,3	201	73,8	50,0
17.	148	331	87,2	677	211	115	108	96,1	72,0	183	73,8	48,4
18.	143	300	91,1	583	209	112	104	91,1	75,7	340	72,0	51,6
19.	192	273	101	500	230	114	102	84,3	93,1	402	70,1	51,6
20.	174	259	97,0	460	230	106	101	80,4	87,2	246	73,8	49,2
21.	201	257	97,0	447	223	105	94,1	76,6	83,3	236	70,1	49,2
22.	335	246	97,0	477	198	102	104	84,3	77,6	292	66,5	50,8
23.	438	226	89,1	428	180	111	115	82,4	73,8	259	66,5	54,2
24.	577	209	79,5¦	389	171	114	132	80,4	70,1	220	64,7	55,9
25.	619	189	87,2¦	356	169	117	133	82,4	65,6	208	62,9	55,9
26.	624	166	77,6¦	307	161	117	127	74,8	62,0	195	59,3	55,9
27.	604	166¦	77,6¦	319	156	115	125	74,8	61,1	174	62,9	57,5
28.	598	163¦	75,7¦	319	158	109	113	76,6	61,1	153	64,7	123
29.	518	161¦	75,7¦		153	109	109	74,8	57,5	143	64,7	89,1
30.	486	148o	87,2¦		148	113	100	71,0	55,9	131	65,6	75,7
31.		140	135¦		145		100		55,9	123		68,3
Σ	7856,6	11582	3080,4	14118	7120	3976	3950,1	2602,2	2411,2	4683,8	2365,9	1867,6

Wi: n 181; 47733 — So: n 184; 17880,8 — Jahr: n 365; 65613,8

Hauptzahlen

	Nov	Dez	Jan	Febr	März	Apr	Mai	Juni	Juli	Aug	Sept	Okt	Wi	So	Jahr
1941															
am	1.	29.	20.	7.,8.	25.	29.	20.	28.	12.,13.	10.	28.	8.			
NQ	110	101	106	156	156	139	88,1	86,2	75,7	87,2	104	97,0	101	75,7	75,7
MQ	372	153	239	346	342	223	114	185	94,3	140	138	266	278	156	217
HQ	1140	329	549	640	593	400	398	466	184	373	192	473	1140	473	1140
am	7.	31.	25.	10.	3.	1.	31.	1.	31.	27.	2.	30.			
1942															
am	30.	4.,5.	28.	28.	8.	30.	öfter	öfter	16.	öfter	7.,20.	14.			
NQ	177	144	85,2	94,1	77,6	101	75,7	73,8	70,1	77,6	66,5	65,6	77,6	65,6	65,6
MQ	301	292	171	119	305	227	86,3	104	91,0	91,2	72,1	91,0	237	89,3	163
HQ	562	477	323	152	1102	385	100	233	165	133	84,3	159	1102	233	1102
am	9.	19.	5.	20.	21.	3.	5.	3.	25.	6.	17.	21.			
1943															
am	2.	30.	14.	12.	28.	1.	17.	30.	öfter	7.	21.	13.			
NQ	80,4	95,1	84,3	152	69,2	80,4	65,6	57,5	34,4	30,5	36,5	28,5	69,2	28,5	28,5
MQ	105	131	124	193	92,4	133	127	84,3	44,1	40,1	45,3	35,3	129	62,6	95,4
HQ	152	259	242	292	145	220	*)	125	57,5	53,3	55,9	47,6	292	125	292
am	9.	8.	25.	18.	1.	öfter		14.	2.	19.	29.	1.			
1944															
am	8.	18.	1.	29.	8.	30.	31.	1.	4.	28.,30.	4.,30.	16.,17.			
NQ	25,4	71,0	97,0	104	87,2	123	62,9	57,5	56,7	50,0	56,7	51,6	25,4	50,0	25,4
MQ	48,9	104	271	221	214	253	88,1	75,8	106	95,0	62,9	74,1	185	83,9	134
HQ	139	173	469	305	402	460	116	93,1	192	215	75,7	132	469	215	469
am	30.	1.	11.	1.	22.	7.,8.	2.,3.	20.	13.	4.	6.	31.			
1945															
am	2.,3.	31.	28.,29.	1.	31.	22.	21.	30.	30.,31.	8.	26.	17.			
NQ	85,2	140	75,7	116	145	102	94,1	71,0	55,9	51,6	59,3	48,4	75,7	48,4	48,4
MQ	262	374	99,4	504	230	133	127	86,7	77,8	151	78,9	60,2	264	97,2	180
HQ	624	700	135	803	315	176	212	113	117	402	116	123	803	402	803
am	26.	9.	31.	16.	1.	12.	9.	15.	6.	19.	1.	28.			

*) HHQ bei Edertalsperrenbruch am 17. 5. 1943 = 1481 m³/s.

Weser — Pegel: **Porta**

198,4 km unterhalb der Vereinigung Werra und Fulda
PN = NN + 37,01 m aS. F_N = 19184 km²
Nov 1941—März 1945 nach mittleren Tageswasserständen
Abflußjahr 1941 u. April—Okt 1945 nach 12 Uhr-Ablesungen [s. S. 12]

Tageswerte (m³/s) 1941

Tag	Nov	Dez	Jan	Febr	März	April	Mai	Juni	Juli	Aug	Sept	Okt
1.	123	178	374¦	301¦	387	434	155	356	123	169	193	114
2.	122	163	381↑	294¦	575	410	150	438	113	157	192	115
3.	131	156	303¦	272¦	653	397	141	362	113	134	193	114
4.	274	151	246¦	226¦	653	360	144	336	107	125	177	111
5.	585	153	217¦	205¦	585	334	153	301	102	122	155	113
6.	902	213	205¦	202¦	559	309	142	254	97,0	111	145	113
7.	1100	301	202¦	196¦	531	284	140	223	93,0	111	141	111
8.	1220	309	211¦	185¦	497	268	138	205	93,0	108	141	111
9.	683	261	230¦	417¦	447	265	134	198	96,0	116	135	110
10.	546	252	224¦	680o	412	268	134	184	90,0	105	132	122
11.	445	288	185¦	747	395	252	128	169	90,0	105	134	229
12.	393	281	157¦	625	383	236	123	159	88,2	120	144	464
13.	408	257	153¦	512	362	227	119	204	85,5	142	159	483
14.	410	248	155o	460	342	229	116	263	107	163	168	438
15.	656	232	156	507	313	224	113	214	115	152	177	374
16.	546	205	156¦	533	282	227	110	189	114	141	179	338
17.	476	185	159¦	488	255	217	113	177	112	137	185	324
18.	449	168	164¦	495	243	208	111	161	105	133	185	311
19.	428	157	151¦	478	233	202	111	153	108	124	164	531
20.	376	152	138¦	460	216	198	109	141	106	120	152	436
21.	348	159↑	217¦	438	205	190	110	134	100	118	144	385
22.	313	161¦	488¦	443	199	193	112	123	98,0	118	134	364
23.	275	164¦	512o	410	193	189	120	121	100	126	128	368
24.	260	148↑	536	372	195	188	124	116	96,0	129	123	344
25.	236	141¦	588	344	179	181	118	112	93,0	151	124	317
26.	208	130¦	585	320	183	172	114	107	90,0	179	124	320
27.	189	127¦	528	297	199	164	113	107	91,0	199	122	348
28.	179	124o	474¦	297	286	160	112	102	92,0	317	120	387
29.	181	124	370¦		492	157	110	102	96,0	260	117	533
30.	179	224	340¦		512	155	147	115	112	233	116	548
31.		505	315¦		480		161		153	195		507
Σ	12641	6317	9120	11204	11446	7298	3925	5826	3178,7	4620	4503	9483

Wi: n 181; 58026 — So: n 184; 31535,7 — Jahr: n 365; 89561,7

Tageswerte (m³/s) 1942

Tag	Nov	Dez	Jan	Febr	März	April	Mai	Juni	Juli	Aug	Sept	Okt
1.	483	188	330	158¦	116¦	281	120	108	89,1	126	90,0	80,1
2.	457	181	366	145¦	121¦	334	117	125	88,2	113	89,1	79,2
3.	417	172	385	144¦	120¦	395	119	184	86,4	111	88,2	82,8
4.	385	172	402	141¦	119¦	402	118	202	84,6	116	88,2	80,1
5.	362	172	410	136¦	116¦	364	119	169	82,8	123	85,5	80,1
6.	350	176	402	141¦	108¦	366	119	148	80,1	144	81,0	81,9
7.	381	202	366	139¦	111¦	379	117	131	83,7	141	79,2	83,7
8.	478	268	334	136¦	113¦	379	113	133	86,4	132	79,2	84,6
9.	588	281	294	137¦	110¦	376	109	139	84,6	118	81,0	83,7
10.	585	309	260u	146¦	108¦	368	104	121	84,6	111	81,9	83,7
11.	497	326	235¦	154¦	108¦	352	100	112	83,7	110	81,9	85,5
12.	432	356	227↑	161¦	108¦	326	101	108	85,5	110	81,0	87,3
13.	395	397	229¦	165¦	108o	303	102	106	95,0	112	81,0	86,4
14.	360	412	224¦	166¦	107	277	119	104	98,0	107	81,9	83,7
15.	334	434	204¦	163¦	133	252	111	106	98,0	99,0	86,4	81,9
16.	311	480	188¦	164¦	210	227	104	117	90,0	99,0	90,0	84,6
17.	292	460	178¦	157¦	348	211	102	120	89,1	101	96,0	83,7
18.	274	478	166¦	144¦	642	193	100	118	95,0	101	96,0	90,0
19.	270	512	152¦	148¦	958	184	98,0	112	99,0	99,0	86,4	121
20.	265	505	145¦	162¦	1120	176	94,0	106	98,0	97,0	80,1	123
21.	263	464	137¦	164¦	1183	172	93,0	103	104	95,0	79,2	129
22.	263	422	130¦	145¦	1167	172	98,0	99,0	107	95,0	80,1	183
23.	268	389	126¦	130¦	868	169	104	93,0	127	96,0	82,8	187
24.	260	376	123¦	119¦	596	159	99,0	89,1	202	94,0	89,1	208
25.	249	395	120¦	117¦	495	152	107	88,2	199	95,0	91,0	207
26.	232	404	118¦	116¦	438	146	112	91,0	183	93,0	86,4	189
27.	223	406	116¦	116¦	385	140	109	107	163	91,0	84,6	169
28.	213	391	114¦	116¦	348	135	108	95,0	164	90,0	85,5	147
29.	204	352	131¦		322	131	107	89,1	153	89,1	82,8	132
30.	196	332	142¦		299	126	107	89,1	147	89,1	81,0	123
31.		317	154¦		279		107		137	90,0		114
Σ	10287	10729	6908	4030	11364	7647	3337	3512,5	3467,8	3287,2	2546,5	3535,0

Wi: n 181; 50965 — So: n 184; 19686 — Jahr: n 365; 70651

Weser — Pegel: **Porta**

198,4 km unterhalb der Vereinigung Werra und Fulda
PN = NN + 37,01 m aS, F_N = 19184 km²

Nov 1941 bis März 1945 nach mittleren Tageswasserständen
Abflußjahr 1941 u. April—Okt 1945 nach 12 Uhr-Ablesungen [s. S. 12 u. 13]

Tageswerte (m³/s) 1943

Tag	Nov	Dez	Jan	Febr	März	April	Mai	Juni	Juli	Aug	Sept	Okt
1.	108	147	118	193	181	110	131	107	75,6	46,4	79,2	67,5
2.	115	161	140	189	168	113	118	108	74,7	45,2	80,1	63,9
3.	115	161	157	185	160	115	113	104	72,9	47,8	75,6	59,0
4.	118	157	140	196	152	119	110	103	69,3	47,0	81,0	57,4
5.	126	159	135	227	146	123	116	100	66,6	46,4	81,0	55,8
6.	128	172	130	233	142	116	117	91,0	64,8	48,6	73,8	59,8
7.	144	181	122	297	140	117	113	89,1	63,9	47,0	70,2	59,8
8.	155	217	119	265	137	148	111	89,1	64,8	45,8	66,6	54,2
9.	164	268	118	232	132	166	108	96,0	62,2	49,4	64,8	51,8
10.	166	236	122	232	131	184	109	98,0	67,4	56,6	62,2	49,4
11.	151	211	121	227	129	201	109	93,0	60,6	55,0	59,8	51,0
12.	146	196	108	219	124	211	106	98,0	57,4	53,4	59,8	49,4
13.	133	185	107	227	121	230	103	114	61,4	53,4	63,0	45,8
14.	127	177	106	232	116	235	99,0	112	69,3	55,0	65,7	44,6
15.	119	170	105	257	114	230	96,0	122	70,2	55,8	69,3	47,0
16.	115	172	131	334	113	221	91,0	122	67,5	60,6	63,9	46,4
17.	115	161	164	350	111	201	85,5	124	64,8	65,7	60,6	45,2
18.	118	152	199	348	110	178	134*)	120	62,2	63,9	59,0	45,2
19.	130	147	170	322	106	161	802*)	116	59,8	66,6	55,8	45,8
20.	135	140	152	292	103	153	436*)	108	56,6	65,7	55,0	45,8
21.	132	134	142	263	102	152	187*)	101	54,2	62,2	55,8	45,8
22.	130	132	139	260	101	144	140	100	53,4	56,6	54,2	46,4
23.	135	130	147	258	100	135	122	108	51,8	55,8	55,0	47,0
24.	150	129	183	249	99,0	133	108	103	51,0	55,8	57,4	47,8
25.	151	124	232	235	98,0	131	101	93,0	49,4	57,4	57,4	51,0
26.	145	122	251	217	96,0	130	102	86,4	48,6	58,2	59,0	49,4
27.	139	121	224	201	95,0	130	100	84,6	53,4	65,7	62,2	47,8
28.	134	120	195	187	95,0	129	96,0	79,2	55,0	70,2	63,9	47,0
29.	135	119	192		101	134	92,0	77,4	55,0	64,8	68,4	45,2
30.	144	119	196		103	135	103	76,5	52,6	63,9	67,5	45,8
31.		118	199		107		108		51,0	72,0		44,6
Σ	4023	4938	4764	6927	3733	4685	4466,5	3023,3	1881,4	1757,9	1947,2	1562,6

Wi: n 181; 29070 — So: n 184; 14638,9 — Jahr: n 365; 43708,9

Tageswerte (m³/s) 1944

Tag	Nov	Dez	Jan	Febr	März	April	Mai	Juni	Juli	Aug	Sept	Okt
1.	43,4	179	116	332	133	294	141	81,9	92,0	199	71,1	72,0
2.	44,6	195	157	307	130	292	137	81,0	82,8	195	76,5	72,9
3.	44,0	192	189	282	127	275	135	88,2	80,1	192	72,9	73,8
4.	42,8	179	313	290	126	258	134	95,0	78,3	205	71,1	76,5
5.	43,4	163	393	296	123	249	131	98,0	110	204	73,8	77,4
6.	45,2	148	379	326	119	270	129	97,0	111	173	77,4	77,4
7.	43,4	139	370	318	117	395	129	93,0	98,0	145	81,0	74,7
8.	43,4	127	360	317	116	476	127	91,0	111	132	76,5	69,3
9.	43,4	124	348	332	119	451	125	96,0	121	124	72,9	67,5
10.	42,8	119	490	368	120	404	122	101	122	122	72,0	69,3
11.	42,2	114	605	366	126	381	120	108	151	116	72,0	69,3
12.	43,4	109	518	320	152	364	116	110	173	112	73,8	67,5
13.	49,4	103	471	290	223	346	109	114	177	106	72,0	69,3
14.	58,2	100	424	270	406	324	106	110	189	100	73,8	68,4
15.	71,1	98,0	389	254	447	315	103	103	152	95,0	75,6	65,7
16.	72,0	89,1	362	242	408	299	103	101	133	89,1	74,7	65,7
17.	68,4	87,3	348	229	358	277	104	100	126	86,4	72,0	69,3
18.	75,6	88,2	326	221	334	255	104	109	119	84,6	71,1	72,0
19.	73,8	88,2	309	210	317	236	103	125	111	83,7	72,9	79,2
20.	67,5	107	286	251	322	230	101	120	104	81,0	74,7	87,3
21.	63,0	114	263	272	376	214	98,0	117	100	79,2	73,8	98,0
22.	59,0	106	248	252	447	204	108	111	100	80,1	72,9	102
23.	59,0	127	224	232	419	190	109	103	100	77,4	72,9	105
24.	57,4	135	210	207	362	179	100	97,0	100	73,8	73,8	95,0
25.	59,0	128	201	170	317	170	96,0	93,0	115	72,0	72,9	86,4
26.	66,6	124	208	147	284	163	95,0	89,1	119	69,3	74,7	84,6
27.	73,8	119	232	144	274	157	92,0	89,1	125	66,6	76,5	94,0
28.	116	113	272	144	277	155	92,0	86,4	148	65,7	75,6	113
29.	146	111	311	139	284	151	89,1	82,8	176	67,5	76,5	117
30.	183	110	330		292	146	87,3	87,3	176	67,5	72,9	122
31.		113	346		299		86,4		174	67,5		133
Σ	1940,3	3848,8	9998	7528	7954	8120	3431,8	2977,8	3874,2	3431,4	2220,3	2594,5

Wi: n 182; 39389,6 — So: n 184; 18530,0 — Jahr: n 366; 57919,6

Tageswerte (m³/s) 1945

Tag	Nov	Dez	Jan	Febr	März	April	Mai	Juni	Juli	Aug	Sept	Okt
1.	130	500	155	258o	350	163	140	124	96,0	75,6	153	86,4
2.	112	455	142	462	344	157	151	122	96,0	73,8	144	86,4
3.	103	424	138	531	328	159	144	122	96,0	73,8	137	85,5
4.	101	440	144	648	318	146	142	127	100	72,0	133	83,7
5.	106	525	152	648	328	178	144	124	104	71,1	127	81,9
6.	127	665	141	608	326	183	141	116	116	68,4	120	80,1
7.	148	702	135	580	328	189	183	112	135	68,4	116	81,0
8.	165	686	132	648	324	185	208	114	129	68,4	112	78,3
9.	157	715	131	648	313	219	243	111	117	66,6	110	78,3
10.	169	744	127	651	299	223	233	106	119	80,1	104	75,6
11.	183	734	124	680	303	*181*	204	106	128	98,0	102	75,6
12.	174	630	121	683	305	176	188	105	113	121	97,0	79,2
13.	196	580	121	686	307	*178*	196	100	102	146	97,0	81,9
14.	217	559	119	730	307	*174*	153	102	112	179	94,0	79,2
15.	211	538	117	784	292	*170*	144	122	100	208	92,0	75,6
16.	199	480	115	848	266	*168*	137	139	95,0	208	93,0	73,8
17.	178	404	109	836	248	*148*	129	132	92,0	261	93,0	72,9
18.	188	350	110	705	240	135	128	120	92,0	393	93,0	72,0
19.	227	317	178	599	238	129	124	116	96,0	543	90,0	72,9
20.	217	294	173	538	246	123	118	110	112	368	92,0	72,0
21.	257	275	131	556	243	123	113	107	109	286	92,0	72,0
22.	344	270	124	543	232	129	111	103	102	297	90,0	72,0
23.	436	257	118!	515	213	129	138	100	97,0	338	86,4	70,2
24.	616	236	111!	471	201	130	151	107	97,0	290	85,5	72,0
25.	727	211	105!	422	192	131	153	104	90,0	252	82,8	72,9
26.	737	198o	106!	381	187	131	151	107	86,4	255	81,9	76,5
27.	692	178!	100!	366	181	129	150	107	88,2	233	79,2	86,4
28.	653	170!	91,0!	356	176	128	141	100	86,4	205	84,6	115
29.	605	169!	83,7!		176	128	131	92,0	82,8	179	85,5	141
30.	553	169!	83,7!		174	131	128	100	81,9	169	84,6	111
31.		161o	93,0!		172		121		78,3	153		98,0
Σ	8928	13036	3830,4	16381	8157	*4673*	4738	3357	3149	5900,2	3051,5	2559,3

Wi: n 181: *55005,4* — So: n 134; 22755 — Jahr: n 365; *77760,4*

Hauptzahlen

	Nov	Dez	Jan	Febr	März	Apr	Mai	Juni	Juli	Aug	Sept	Okt	Wi	So	Jahr
1941															
am	1.	28.	20.	8.	25.	30.	öfter	28.	13.	10.	30.	5.			
NQ	121	120	135	179	177	153	108	101	83,7	103	111	108	120	83,7	83,7
MQ	421	204	294	400	369	243	127	194	104	149	150	306	321	171	245
HQ	1230	507	599	764	662	451	249	440	172	320	201	548	1230	548	1230
am	8.	31.	25.	11.	4.	1.	31.	2.	31.	28.	1.	30.			
1942															
am	30.	3., 4.	28.	öfter	14.	30.	21.	25.	6.	31.	20.	4., 5.			
NQ	192	166	114	116	102	123	89,1	84,6	78,3	87,3	75,6	76,5	102	75,6	75,6
MQ	343	346	223	144	367	255	108	117	112	106	84,9	114	282	107	194
HQ	616	523	410	166	1216	419	130	216	221	153	101	214	1216	221	1216
am	9., 10.	19., 20.	5.	14.	22.	4.	14.	4.	24.	6.	17., 18.	24.			
1943															
am	1.	29.	13.	3.	27.	1.	18.	29.	25., 26.	2., 8.	23.	31.			
NQ	105	115	100	183	92,0	108	79,2	74,7	47,0	43,4	51,0	42,8	92,0	42,8	42,8
MQ	134	159	154	247	120	156	144	101	60,7	56,7	64,9	50,4	161	79,6	120
HQ	174	282	257	356	184	238	*)	125	78,3	75,6	87,3	69,3	356	131	356
am	10.	9.	26.	17.	1.	13., 14.		15., 17.	1.	31.	4.	1.			
1944															
am	4., 11.	16.	1.	29.	7.	30.	30.	1., 2.	4.	28.	1., 4.	16.			
NQ	40,3	84,6	114	137	113	144	84,6	78,3	75,6	63,9	68,4	62,2	40,3	62,2	40,3
MQ	64,7	124	323	260	257	271	111	99,3	125	111	74,0	83,7	216	101	158
HQ	193	201	633	389	464	483	144	129	199	213	82,8	141	633	213	633
am	30.	2.	11.	10., 11.	15.	8.	1.	19.	13.	4., 5.	7.	31.			
1945															
am	5.	28., 31.	29.	1.	31.	20., 21.	22.	29.	31.	9.	27.	23.			
NQ	98,0	159	77,4	113	168	123	111	92,0	78,3	66,6	79,2	70,2	98,0	66,6	66,6
MQ	298	421	124	585	263	*156*	153	112	102	190	102	82,6	304	124	213
HQ	754	784	229	872	354	223	243	139	135	543	153	141	872	543	872
am	26.	10.	19., 20.	16., 17.	1.	10.	9.	16.	7.	19.	1.	29.			

*) HHQ bei Edertalsperrenbruch am 17. 5. 1943 = 941 m³/s.

Weser — Pegel: **Intsehede**

331,2 km unterhalb der Vereinigung Werra und Fulda
PN = NN + 5,80 m aS, F_N = 37906 km²
nach 12 Uhr-Ablesungen [s. S. 13 u. 14]

Tageswerte (m³/s) 1941

Tag	Nov	Dez	Jan	Febr	März	April	Mai	Juni	Juli	Aug	Sept	Okt
1.	191	343	771	555	617	733	278	333	175	194	291	184
2.	190	324	678	533	749	688	274	485	193	229	283	182
3.	201	311	613	505	901	669	264	558	182	237	282	182
4.	227	302	461	513	1040	648	259	502	183	219	278	177
5.	393	300	417	518	1110	608	254	469	181	200	261	173
6.	688	331	389	498	1110	577	260	433	171	193	238	171
7.	915	433	389	478	1060	540	260	389	164	185	225	171
8.	1020	560	389	462	1010	519	252	353	155	178	216	170
9.	1150	603	389	480	941	487	250	323	153	175	213	170
10.	1280	596	389	677	857	463	244	311	151	184	205	172
11.	1190	591	389	1420	797	449	233	294	146	176	202	200
12.	955	622	389	1900	744	427	227	282	145	178	209	347
13.	857	598	375	2070	703	410	216	268	135	201	227	572
14.	827	568	357	1870	660	405	210	306	139	228	254	652
15.	797	543	342	1570	622	419	211	351	150	248	273	627
16.	851	489	323	1300	577	421	207	312	153	239	294	579
17.	857	423	315	1190	528	429	202	288	175	234	317	551
18.	780	374	308	1090	479	410	201	275	164	228	328	538
19.	728	336	294	1040	449	389	200	254	157	225	326	564
20.	683	324	280	971	427	376	201	246	155	215	302	728
21.	620	292	293	945	407	368	197	225	153	202	281	715
22.	568	282	340	901	397	361	197	217	158	201	256	675
23.	530	269	461	865	389	365	198	202	150	201	242	639
24.	479	261	741	809	374	360	208	194	150	213	230	671
25.	445	254	997	736	365	354	208	190	150	216	219	667
26.	412	247	1500	673	351	336	197	183	151	234	213	638
27.	382	247	1610	620	356	324	194	177	146	265	209	634
28.	358	248	1570	575	376	303	190	170	145	283	205	664
29.	343	252	1260		477	292	196	173	147	368	195	710
30.	347	320	903		673	287	242	169	150	345	188	824
31.		568	637		744		294		150	328		861
Σ	19264	12211	18569	25764	20290	13417	7024	8932	4877	7022	7462	14838

Wi: n 181; 109515 — So: n 184; 50155 — Jahr: n 365; 159670

Tageswerte (m³/s) 1942

Tag	Nov	Dez	Jan	Febr	März	April	Mai	Juni	Juli	Aug	Sept	Okt
1.	833	358	564	208	205	570	227	188	150	296	141	142
2.	818	339	601	219	207	587	219	190	148	268	143	141
3.	809	326	664	216	212	641	217	196	145	242	139	136
4.	771	311	691	209	217	708	220	252	145	227	140	139
5.	733	318	717	209	215	733	219	273	142	242	139	136
6.	708	324	733	205	203	698	219	238	136	254	138	132
7.	688	343	744	207	190	696	214	220	134	269	134	134
8.	712	391	708	207	180	708	210	197	136	264	130	138
9.	788	504	657	206	198	710	205	214	138	254	132	140
10.	895	536	577	204	215	698	194	214	140	229	129	138
11.	929	572	526	212	233	688	184	188	136	214	130	142
12.	854	591	463	217	246	669	183	182	142	209	131	146
13.	777	632	413	224	246	629	187	176	157	198	130	146
14.	712	678	378	228	235	583	202	174	176	194	128	145
15.	638	708	350	231	234	543	225	173	187	188	126	144
16.	615	749	326	231	280	489	224	181	211	182	134	143
17.	585	821	306	231	382	439	210	201	200	175	143	142
18.	554	812	288	233	529	400	197	204	188	175	149	150
19.	522	833	273	224	979	374	190	197	194	172	155	171
20.	504	865	257	226	1120	353	182	187	196	163	147	219
21.	489	861	245	243	1260	337	178	177	198	162	143	246
22.	479	806	232	242	1660	330	173	172	197	157	137	248
23.	471	744	220	234	2070	323	181	161	210	156	140	309
24.	469	755	210	218	2050	314	190	155	251	157	140	334
25.	455	673	201	214	1770	294	181	152	356	154	143	378
26.	439	683	194	207	1180	287	182	150	380	155	151	388
27.	415	693	187	207	991	271	188	149	367	153	148	380
28.	402	688	184	205	848	259	184	166	337	145	144	356
29.	389	664	182		741	246	184	159	339	146	148	315
30.	376	615	187		667	234	191	149	326	145	145	285
31.		589	198		608		188		320	143		265
Σ	18829	18782	12476	6117	20371	14811	6148	5635	6482	6088	4177	6428

Wi: n 181; 91386 — So: n 184; 34958 — Jahr: n 365; 126344

Tageswerte (m³/s) 1943

Tag	Nov	Dez	Jan	Febr	März	April	Mai	Juni	Juli	Aug	Sept	Okt
1.	244	309	224	380	350	207	251	160	134	99,4	138	123
2.	229	314	229	367	343	229	246	164	130	95,2	144	119
3.	234	339	273	365	321	244	221	171	130	94,0	152	119
4.	248	341	306	353	305	248	209	165	130	92,2	146	114
5.	247	341	296	353	287	247	196	162	129	92,2	149	111
6.	261	333	277	393	278	246	194	162	126	92,2	153	110
7.	255	341	255	397	275	232	193	153	125	95,8	146	107
8.	281	358	237	500	267	239	186	156	120	98,2	141	112
9.	314	402	217	475	260	315	183	162	120	98,8	131	106
10.	331	457	215	441	248	339	183	167	118	98,8	130	103
11.	331	423	202	421	244	358	182	174	118	110	130	101
12.	306	398	202	417	237	370	183	169	118	110	125	100
13.	298	380	202	423	232	382	174	163	118	107	123	102
14.	281	354	202	449	232	393	170	178	122	105	120	98,2
15.	267	336	345	465	217	393	163	174	131	107	123	95,8
16.	251	324	536	526	213	363	160	178	136	105	123	97,0
17.	244	339	632	624	210	361	153	183	130	107	120	98,8
18.	254	321	449	655	202	334	150	183	125	118	111	100
19.	261	305	419	671	200	302	147	180	121	113	112	95,2
20.	281	289	370	655	195	279	608*)	186	114	108	110	94,6
21.	293	277	324	622	194	267	522*)	184	112	119	106	95,8
22.	291	267	315	579	183	259	261*)	173	109	111	107	95,8
23.	285	256	315	558	180	246	207*)	171	108	105	108	97,6
24.	294	250	337	526	180	239	184	171	104	102	106	98,2
25.	320	247	380	479	180	232	171	165	104	110	109	98,8
26.	326	235	433	439	177	229	168	156	100	111	106	98,8
27.	320	233	445	402	176	234	167	147	97,0	118	110	104
28.	312	227	405	374	176	235	165	146	102	117	114	97,6
29.	302	225	376		176	234	162	142	100	132	118	97,6
30.	293	219	380		185	250	145	139	104	130	124	98,8
31.		221	385		190		160		100	130		97,0
Σ	8454	9661	10183	13309	7113	8506	6464	4984	3635	3331,8	3735	3186,6

Wi: n 181; 57226 — So: n 184; 25336,4 — Jahr: n 365; 82562,4

Tageswerte (m³/s) 1944

Tag	Nov	Dez	Jan	Febr	März	April	Mai	Juni	Juli	Aug	Sept	Okt
1.	96,4	254	184	532	260	483	273	147	148	242	110	110
2.	95,2	274	207	508	252	463	261	147	147	264	110	108
3.	95,8	293	279	489	247	459	256	143	148	254	113	109
4.	92,8	285	341	469	246	441	251	145	142	256	116	115
5.	95,8	269	500	491	245	419	252	150	140	259	113	114
6.	94,6	245	594	500	237	425	239	160	161	261	115	112
7.	94,0	228	601	526	228	459	234	163	169	228	116	111
8.	95,8	217	613	522	223	579	239	163	152	202	118	113
9.	93,4	194	617	534	223	655	245	163	153	186	114	108
10.	95,8	194	624	558	225	646	242	167	171	172	114	104
11.	95,8	190	746	620	230	598	228	178	175	167	110	109
12.	97,6	176	842	634	245	579	217	191	201	164	107	108
13.	100	174	771	598	287	564	209	198	223	159	109	108
14.	102	166	733	551	385	543	200	202	225	152	110	109
15.	107	160	693	517	598	522	188	196	245	145	107	111
16.	126	153	660	475	664	510	187	186	214	141	110	108
17.	132	153	636	435	662	495	181	188	194	137	109	105
18.	126	145	624	415	629	481	184	181	181	132	105	113
19.	129	145	598	397	610	451	184	184	171	130	105	110
20.	133	150	564	374	594	419	177	210	161	126	107	120
21.	124	170	534	402	605	403	175	216	152	123	105	124
22.	120	184	483	410	655	378	175	209	152	121	110	130
23.	119	174	455	370	708	361	188	197	144	122	107	138
24.	120	180	410	358	685	331	198	180	144	120	106	143
25.	124	204	398	331	627	317	181	172	146	117	106	142
26.	125	193	380	292	570	300	172	163	164	110	110	133
27.	130	185	389	274	517	294	173	156	163	108	110	125
28.	136	181	417	271	491	289	169	152	166	108	122	134
29.	164	183	459	264	479	289	163	149	185	110	114	148
30.	201	178	493		473	283	163	147	228	117	118	150
31.		184	512		479		152		238	110		156
Σ	3461,0	6081	16357	13117	13579	13436	6356	5203	5403	5043	3326	3728

Wi: n 182; 66031 — So: n 184; 29059 — Jahr: n 366; 95090

Weser — Pegel: **Intschede**

331,2 km unterhalb der Vereinigung Werra und Fulda
PN = NN + 5,80 m aS, $F_{N'}$ = 37906 km²
nach 12 Uhr-Ablesungen [s. S. 14]

Tageswerte (m³/s) 1945

Tag	Nov	Dez	Jan	Febr	März	April	Mai	Juni	Juli	Aug	Sept	Okt
1.	171	836	268	227	669	293	227	187	126	118	235	134
2.	171	763	252	459	641	289	237	176	131	111	224	131
3.	160	703	247°	627°	627	285	251	172	132	110	216	130
4.	151	655	244	728	601	289	239	169	135	111	204	127
5.	152	671	248	848	581	320	228	171	134	108	194	171
6.	152	755	261	889	589	333	227	167	138	107	187	127
7.	178	892	255	895	577	350	230	161	143	106	176	127
8.	201	963	244	848	575	360	261	162	153	106	174	128
9.	232	991	235	898	564	354	283	157	155	105	165	128
10.	237	987	234	921	543	365	293	163	152	106	161	126
11.	245	1040	225	929	517	353	292	155	154	116	147	126
12.	255	1060	220	967	510	323	273	156	154	149	152	124
13.	254	999	215	991	512	309	259	152	145	169	151	125
14.	271	909	215	1010	500	320	239	152	138	195	147	126
15.	288	848	211	1020	491	293	215	153	141	234	143	126
16.	279	806	209	1100	475	289	211	158	136	281	140	123
17.	275	744	202	1150	451	275	200	166	129	287	141	125
18.	259	655	197	1220	427	252	191	164	126	328	149	121
19.	291	577	198	1190	421	252	185	149	130	427	145	154
20.	350	517	282	1030	412	237	180	150	145	549	134	119
21.	347	473	298	952	408	238	177	144	148	477	134	118
22.	382	443	248	952	395	238	174	141	150	412	135	120
23.	463	437	225	941	374	237	171	138	145	402	136	123
24.	594	413	207	915	350	238	187	135	136	419	132	125
25.	774	380	196	869	330	239	204	134	137	389	127	119
26.	905	351	182	791	317	246	209	132	134	358	125	126
27.	967	324	165	736	308	239	217	136	132	345	120	125
28.	979	289	166	703	298	233	209	132	129	320	125	132
29.	945	283	195		294	239	196	131	130	296	126	150
30.	909	275	227		289	230	202	130	125	267	127	167
31.		277	233°		291		193		122	254		164
Σ	11837	20316	7004	24806	14337	8518	6860	4593	4285	7762	4672	4067

Wi: n 181; 86818 — So: n 184; 32239 — Jahr: n 365; 119057

Hauptzahlen

	Nov	Dez	Jan	Febr	März	Apr	Mai	Juni	Juli	Aug	Sept	Okt	Wi	So	Jahr
1941															
am	2.	26., 27.	20.	8.	26.	30.	28.	30.	13.	9.	30.	8., 9.			
NQ	190	247	280	462	351	287	190	169	135	175	188	170	190	135	135
MQ	642	394	599	920	655	447	227	298	157	227	249	479	605	273	437
HQ	1340	622	1610	2070	1110	733	294	558	193	368	328	861	2070	861	2070
am	10., 11.	12.	27.	13.	5., 6.	1.	31.	3.	2.	29.	18.	31.			
1942															
am	30.	4.	29.	10.	8.	30.	22.	27., 30.	7.	31.	15.	6.			
NQ	376	311	182	204	180	234	173	149	134	143	126	132	180	126	126
MQ	628	606	402	218	657	494	198	188	209	196	139	207	505	190	346
HQ	929	865	744	243	2120	733	227	273	380	296	155	388	2120	388	2120
am	11.	20.	7.	21.	23.	5.	1.	5.	26.	1.	19.	26.			
1943															
am	2.	30.	öfter	4., 5.	öfter	1.	30.	30.	27.	öfter	öfter	20.			
NQ	229	219	202	353	176	207	145	139	97,0	92,2	106	94,6	176	92,2	92,2
MQ	282	312	328	475	229	284	209	166	117	107	125	103	316	138	228
HQ	331	457	632	671	350	393	*)	186	136	132	153	123	671	251	671
am	10., 11.	10.	17.	19.	1.	14., 15.		20.	16.	29.	6.	1.			
1944															
am	4.	18., 19.	1.	29.	8., 9.	30.	31.	3.	5.	27., 28.	öfter	10.			
NQ	92,8	145	184	264	223	283	152	143	140	108	105	104	92,8	104	92,8
MQ	115	196	528	452	438	448	205	173	174	163	111	120	363	158	260
HQ	201	293	842	634	708	655	273	216	245	264	122	156	842	273	842
am	30.	3.	12.	12.	23.	9.	1.	21.	15.	2.	28.	31.			
1945															
am	4.	30.	27.	1.	30.	30.	23.	30.	31.	9.	27.	21.			
NQ	151	275	165	227	289	230	171	130	122	105	120	118	151	105	105
MQ	395	655	226	886	462	284	221	153	138	250	156	131	480	175	326
HQ	979	1060	298	1220	669	365	293	187	155	549	235	171	1220	549	1220
am	28.	12.	21.	18.	1.	10.	10.	1.	9.	20.	1.	5.			

*) HHQ durch Edertalsperrenbruch am 17. 5. 1943 = 685 m³/s.

Werra — Pegel: **Letzter Heller**

5,1 km oberhalb der Mündung
PN = NN + 118,00 m aS, F_N = 5495 km²
nach mittleren Tageswasserständen [s. S. 15]

Tageswerte (m³/s) 1941

Tag	Nov	Dez	Jan	Febr	März	April	Mai	Juni	Juli	Aug	Sept	Okt
1.	26,8	51,5	86,3	75,1	157	156	58,8	184	50,0	67,5	81,2	37,5
2.	29,2	51,0	59,4	72,7	204	148	59,9	177	50,0	59,9	77,5	36,2
3.	33,7	47,9	36,2	68,1	194	137	60,9	192	44,0	53,6	67,5	36,2
4.	104	46,4	36,2	67,0	196	130	60,4	171	40,6	46,9	62,0	35,8
5.	306	46,4	36,6	61,5	196	120	58,3	135	38,8	43,0	57,8	33,7
6.	376	49,5	38,8	56,2	204	112	57,2	119	37,5	40,6	54,1	33,3
7.	292	54,1	43,0	53,1	193	110	55,7	115	35,8	43,5	51,5	31,8
8.	235	55,1	43,5	54,6	174	124	55,7	94,9	35,8	42,0	49,5	32,2
9.	202	51,0	42,5	147	158	121	53,1	77,5	30,7	40,2	45,9	32,5
10.	157	51,5	39,3	237	149	113	50,5	69,8	26,8	42,0	44,0	42,5
11.	131	52,5	37,9	230	142	105	47,9	69,2	26,4	55,7	44,4	117
12.	119	55,7	35,8	177	139	95,6	44,9	105	27,8	75,7	49,5	169
13.	134	55,7	35,8	142	132	90,8	44,0	109	24,1	71,0	56,7	168
14.	138	52,0	37,9	163	124	91,5	42,0	92,1	35,0	63,7	56,7	148
15.	129	49,5	38,8	186	115	95,6	41,5	85,0	35,8	58,3	69,8	144
16.	117	44,9	35,0	156	107	91,5	41,5	77,5	31,4	54,1	81,8	129
17.	133	36,6	32,5	170	101	92,1	42,0	73,3	31,1	51,5	81,2	118
18.	99,5	31,4	32,5	171	94,2	90,2	40,2	68,1	32,9	49,5	71,6	107
19.	92,1	31,4	32,5	158	88,9	86,9	39,3	63,7	35,0	45,9	65,9	116
20.	86,3	34,1	32,9	158	85,0	83,1	43,5	59,4	33,3	44,4	60,9	125
21.	79,3	32,2	53,1	151	81,8	79,3	52,0	56,2	32,2	49,5	56,2	112
22.	73,3	34,5	119	137	79,3	77,5	59,9	54,6	29,6	45,4	54,1	113
23.	70,4	34,5	128	125	76,9	79,3	58,3	51,5	28,5	49,0	50,5	110
24.	67,0	31,1	182	114	76,3	75,1	56,2	49,5	24,7	62,0	48,4	107
25.	64,2	37,5	184	106	73,9	71,6	53,6	47,4	27,8	66,4	45,4	103
26.	60,9	36,6	177	99,0	72,7	68,1	51,5	45,4	22,5	106	44,4	105
27.	58,3	38,4	142	91,5	105	65,3	47,9	44,4	24,1	109	43,0	129
28.	56,7	38,4	115	99,0	154	67,0	49,0	50,0	65,9	106	40,6	140
29.	55,1	39,7	101		159	64,8	52,0	53,6	96,9	90,2	38,8	157
30.	54,1	52,5	85,0		160	62,0	94,2	50,0	85,0	84,3	37,9	153
31.		81,2	78,1		156		172		68,1	81,8		140
Σ	3579,9	1404,8	2177,6	3525,8	4148,0	2903,3	1743,9	2640,1	1208,1	1898,6	1688,8	3061,7

Wi: n 181; 17739,4 — So: n 184; 12241,2 — Jahr: n 365; 29980,6

Tageswerte (m³/s) 1942

Tag	Nov	Dez	Jan	Febr	März	April	Mai	Juni	Juli	Aug	Sept	Okt
1.	132	64,2	91,5	56,7	26,4	112	46,4	75,7	29,6	35,0	17,5	19,5
2.	124	60,9	90,2	50,5	29,9	142	45,4	90,8	28,9	33,3	18,7	18,1
3.	114	59,4	90,8	46,9	30,7	151	43,5	74,5	27,8	34,5	17,5	17,8
4.	106	57,8	95,6	46,4	29,9	144	44,0	64,2	27,5	36,2	17,5	16,7
5.	100	57,8	99,0	46,4	29,6	145	42,0	60,4	27,5	42,0	17,5	17,5
6.	98,3	57,8	99,0	44,0	29,2	140	39,7	61,5	29,2	42,0	16,7	16,7
7.	121	59,9	92,8	42,5	26,8	133	38,4	64,8	26,1	36,2	17,3	17,5
8.	205	64,8	80,6	41,1	29,2	132	37,0	62,0	25,1	32,9	16,0	15,7
9.	196	68,1	72,1	39,3	29,2	137	35,4	57,8	23,5	31,1	16,2	17,0
10.	162	72,1	64,8	38,4	27,8	139	34,1	55,1	22,8	31,1	16,0	17,6
11.	146	78,7	63,1	41,1	27,8	127	34,5	53,1	22,8	29,9	16,2	18,1
12.	133	100	62,0	38,4	27,5	117	34,1	53,1	26,1	28,2	16,2	18,1
13.	124	115	59,9	37,5	26,4	101	35,0	54,1	28,9	25,7	16,0	17,5
14.	118	122	55,7	36,2	26,4	93,5	35,8	61,5	25,1	25,4	16,5	18,1
15.	116	125	53,6	33,7	25,7	88,9	37,0	64,8	24,1	24,4	21,6	17,3
16.	110	140	52,0	34,5	33,3	79,3	37,9	63,7	23,5	25,1	30,3	17,3
17.	105	154	49,5	32,9	68,7	74,5	37,0	59,9	23,5	24,4	25,1	17,3
18.	103	174	49,5	32,9	191	71,0	34,1	56,2	26,4	23,1	22,5	19,2
19.	102	168	55,7	31,8	332	69,8	34,1	56,2	29,9	22,5	19,8	27,5
20.	97,6	169	54,1	29,9	451	72,1	34,1	52,5	31,1	21,6	18,7	31,1
21.	103	152	47,9	29,9	441	70,4	32,9	49,0	30,3	21,3	18,4	59,4
22.	103	135	46,4	28,9	308	68,7	32,9	47,9	31,1	21,3	18,1	51,5
23.	99,5	120	44,4	32,2	238	65,3	39,7	45,9	41,5	21,9	17,3	48,4
24.	95,6	114	45,9	33,7	216	61,5	46,4	43,5	57,2	21,3	17,8	52,0
25.	89,5	124	51,0	32,2	186	57,8	42,5	44,9	62,0	21,0	17,3	56,2
26.	84,3	138	53,1	30,3	160	55,7	38,8	36,6	52,5	21,0	18,4	52,0
27.	79,3	128	53,1	29,6	146	52,5	36,6	33,3	46,9	21,0	19,8	47,9
28.	76,3	119	56,2	28,9	120	50,0	36,2	32,5	46,9	19,2	20,4	43,5
29.	73,3	112	57,2		129	48,4	36,2	30,7	43,5	18,9	21,3	40,6
30.	68,7	102	58,8		118	46,9	37,9	30,3	43,0	18,1	20,4	36,2
31.		95,6	58,8		108		47,9		37,5	18,4		34,1
Σ	3387,7	3308,1	2004,3	1046,8	3668,5	2846,3	1187,5	1636,5	1021,8	828,0	563,0	896,8

Wi: n 181; 16261,7 — So: n 184; 6133,6 — Jahr: n 365; 22395,3

Werra

Pegel: **Letzter Heller**

5,1 km oberhalb der Mündung
PN = NN + 118,00 m aS, F_N = 5495 km²
nach mittleren Tageswasserständen [s. S. 15 u. 16]

Tageswerte (m³/s) 1943

Tag	Nov	Dez	Jan	Febr	März	April	Mai	Juni	Juli	Aug	Sept	Okt
1.	33,3	35,8	29,6	46,9	49,5	30,3	34,5	19,8	24,4	11,4	17,8	18,9
2.	34,1	37,0	30,3	52,0	47,4	32,9	32,5	19,5	23,1	11,8	21,3	18,9
3.	34,1	41,1	31,8	63,1	46,4	39,3	37,9	19,5	21,6	10,4	21,6	18,9
4.	38,4	44,0	31,4	60,4	44,9	35,4	37,9	20,4	21,3	9,2	20,4	18,7
5.	33,7	40,2	29,6	60,4	43,5	34,1	32,5	19,5	21,3	11,6	18,9	17,8
6.	33,3	44,0	28,2	58,8	42,5	32,5	30,7	18,9	20,1	11,4	18,4	17,5
7.	40,6	78,7	26,8	58,3	42,5	30,3	29,6	21,3	19,5	10,6	17,5	16,7
8.	49,5	81,8	25,7	62,0	43,5	33,7	29,9	25,7	18,9	10,2	17,0	16,5
9.	46,9	76,3	24,1	59,9	41,1	37,9	30,3	23,5	18,1	9,6	17,5	16,2
10.	46,9	75,7	20,1	54,1	39,3	43,0	30,3	21,6	18,4	7,4	17,8	15,5
11.	42,5	73,9	15,0	52,0	38,4	45,9	28,9	37,9	17,0	8,6	19,2	15,7
12.	41,1	72,1	15,5	51,0	37,0	55,7	28,5	50,0	18,4	8,0	21,3	15,7
13.	38,4	69,2	21,0	51,5	36,2	57,8	27,1	50,0	19,5	8,0	20,1	15,2
14.	36,6	66,4	27,1	60,9	35,4	54,6	27,1	41,5	22,2	10,4	18,9	14,7
15.	35,4	60,9	37,0	71,6	35,0	51,0	25,4	37,0	22,2	9,6	15,7	14,2
16.	33,7	55,1	45,9	82,5	34,5	48,4	23,8	34,1	20,7	17,5	12,2	14,0
17.	34,5	52,5	40,2	97,6	33,3	45,4	23,5	35,0	18,9	22,2	13,1	13,8
18.	35,0	50,5	35,0	90,2	32,9	43,0	23,0	32,2	17,0	18,7	15,7	14,0
19.	36,6	47,9	32,2	81,8	31,8	44,9	22,8	36,2	17,3	16,7	16,7	13,8
20.	37,9	45,9	28,9	75,7	31,8	44,0	21,0	36,6	15,7	15,2	16,0	13,8
21.	39,3	44,0	29,2	70,4	31,1	43,0	19,2	43,5	17,0	14,2	16,2	14,0
22.	38,8	41,1	31,1	65,3	29,9	44,0	18,1	38,4	16,2	13,1	17,5	13,1
23.	40,6	39,7	36,2	61,5	29,9	40,6	17,0	34,1	15,2	15,2	17,8	13,5
24.	40,6	37,0	56,7	58,3	29,6	40,2	18,7	32,5	15,7	18,9	13,8	12,9
25.	39,7	36,2	61,5	56,7	28,9	38,8	17,0	29,9	15,2	17,5	13,3	13,1
26.	37,9	35,4	51,5	54,6	28,9	39,3	19,5	29,2	17,0	16,5	14,0	12,9
27.	36,6	34,1	44,9	53,1	28,9	37,5	21,9	28,5	15,2	17,3	22,2	12,9
28.	36,2	32,2	43,5	51,0	29,6	36,2	23,1	26,1	13,1	16,2	22,5	12,9
29.	36,2	29,6	45,4		31,8	36,2	22,8	26,4	12,2	15,5	21,0	12,9
30.	37,5	27,8	49,0		30,7	35,4	21,9	25,1	11,6	17,0	20,7	12,9
31.		29,2	47,9		30,7		20,1		11,8	17,3		12,9
Σ	1145,9	1535,3	1072,3	1761,6	1116,9	1231,3	796,5	913,9	555,8	417,2	536,1	464,5

Wi: n 181; 7863,3 — So: n 184; 3684,0 — Jahr: n 365; 11547,3

Tageswerte (m³/s) 1944

Tag	Nov	Dez	Jan	Febr	März	April	Mai	Juni	Juli	Aug	Sept	Okt
1.	13,1	54,6	30,3	111	37,9	86,3	53,6	24,7	25,7	32,9	19,2	17,5
2.	13,1	55,1	35,0	108	37,0	81,2	54,1	35,4	25,1	37,5	19,2	19,2
3.	13,3	52,5	44,4	99,5	37,5	78,7	51,5	35,0	25,1	59,9	18,9	19,8
4.	13,1	49,0	72,1	110	36,2	76,9	48,4	35,8	23,5	60,9	24,4	20,4
5.	12,9	44,9	112	116	34,5	99,5	45,9	31,4	24,1	53,6	25,4	19,5
6.	12,7	38,4	103	114	33,3	151	41,5	31,1	29,9	46,9	22,2	18,7
7.	12,4	35,8	87,6	114	32,2	176	38,4	31,1	34,1	42,5	19,5	17,3
8.	13,5	32,2	81,2	107	31,8	160	41,5	31,1	29,2	35,0	18,4	16,2
9.	12,9	31,1	78,7	103	33,3	159	41,1	31,4	27,1	32,5	19,5	16,5
10.	14,0	30,3	95,6	96,9	38,4	165	38,4	33,3	28,9	34,5	18,4	16,2
11.	13,5	27,1	119	86,9	41,4	157	37,9	36,6	33,3	32,5	17,8	16,5
12.	13,5	26,8	114	80,6	41,5	149	36,2	42,5	36,6	29,6	17,5	16,5
13.	14,2	24,4	93,5	73,9	57,2	141	35,0	39,3	32,9	28,2	17,5	16,0
14.	14,5	22,8	90,2	67,5	109	138	33,7	37,5	32,2	26,1	16,5	16,0
15.	15,2	20,4	88,2	65,3	98,3	137	31,8	35,0	31,4	23,5	16,2	15,2
16.	19,5	21,0	87,6	61,5	83,7	129	32,9	33,7	29,9	22,2	15,7	15,5
17.	19,2	20,7	81,8	57,8	75,7	126	31,4	32,2	27,1	21,6	16,0	15,7
18.	17,3	19,5	72,1	52,0	73,3	119	30,3	32,9	26,1	21,3	15,7	17,5
19.	16,0	17,8	66,4	51,0	77,5	112	30,3	39,3	25,7	21,0	15,2	18,7
20.	14,5	20,7	63,1	50,0	108	105	30,3	45,4	24,4	20,4	15,0	22,5
21.	14,0	35,8	60,9	47,4	130	96,9	28,9	40,6	21,9	19,2	13,8	30,7
22.	14,0	40,2	57,2	46,4	126	85,6	28,9	36,2	21,3	18,7	14,5	29,2
23.	13,8	32,5	59,4	44,9	105	75,7	30,7	34,1	26,8	18,4	14,5	26,1
24.	13,8	29,6	58,3	45,4	91,5	71,6	30,3	32,5	32,5	17,0	14,7	25,4
25.	16,2	28,9	58,3	40,2	85,0	67,0	28,5	30,3	33,7	16,5	16,0	22,8
26.	25,7	27,8	63,7	39,3	79,9	66,4	27,8	28,5	32,2	16,5	16,7	21,3
27.	34,1	27,8	76,3	40,6	82,5	64,8	25,1	27,8	29,6	16,2	19,5	21,0
28.	32,2	28,2	73,9	40,2	87,6	60,4	27,8	27,8	31,1	16,2	18,9	21,0
29.	32,5	27,8	81,8	37,9	89,5	59,9	22,8	27,1	29,6	18,1	21,6	24,7
30.	42,5	28,9	103		89,5	56,7	21,3	26,1	31,1	19,2	19,2	36,6
31.		30,3	106		88,2		21,0		32,2	20,4		32,2
Σ	527,2	982,9	2414,6	2103,2	2172,4	3251,6	1077,3	1005,7	894,3	879,0	537,6	642,4

Wi: n 182; 11456,9 — So: n 184; 5036,3 — Jahr: n 366; 16493,2

Tageswerte (m³/s) 1945

Tag	Nov	Dez	Jan	Febr	März	April	Mai	Juni	Juli	Aug	Sept	Okt
1.	28,9	123	43,5	41,5	112	67,5	44,4	43,5	32,2	22,2	46,9	26,8
2.	30,7	110	40,2	124	114	59,4	42,0	48,4	33,7	21,6	47,4	25,7
3.	34,1	102	44,9	166	115	60,4	40,2	46,9	36,2	22,2	40,6	26,1
4.	32,9	134	44,4	137	114	71,6	37,5	45,4	53,1	21,6	40,6	25,4
5.	31,8	180	42,5	127	112	63,7	37,5	44,4	41,5	21,0	35,8	24,7
6.	30,7	170	41,1	133	107	62,6	35,4	45,4	38,4	21,6	34,1	25,1
7.	30,3	154	39,3	156	102	66,4	46,4	43,5	37,0	20,4	34,5	24,7
8.	35,4	168	38,4	146	95,6	63,7	60,4	40,2	41,1	20,1	32,2	24,4
9.	44,4	172	36,6	154	90,8	63,7	89,5	41,1	47,4	23,1	30,7	24,4
10.	44,4	159	36,2	156	88,2	60,4	80,6	39,3	43,5	24,4	28,9	25,1
11.	49,0	151	34,1	167	88,2	59,4	71,0	37,0	46,9	31,1	30,3	24,1
12.	54,1	137	35,8	164	100	54,1	58,8	35,4	50,0	33,3	31,1	24,1
13.	60,9	140	36,2	160	96,2	52,0	55,7	38,4	37,0	37,9	29,6	23,5
14.	63,1	126	35,4	213	88,9	51,0	50,5	60,4	31,8	49,5	28,2	23,5
15.	58,3	112	33,3	231	84,3	47,9	49,0	55,7	29,2	54,6	29,6	23,1
16.	55,7	103	28,9	222	81,8	46,9	43,5	51,5	27,5	60,4	29,6	25,4
17.	51,0	99,0	31,4	224	81,8	45,9	40,6	43,5	47,4	75,7	28,9	23,1
18.	49,5	93,5	31,4	210	82,5	45,4	36,2	40,2	53,6	92,8	28,2	24,7
19.	54,1	88,9	31,1	180	85,6	41,5	35,4	39,3	43,0	101	28,9	24,1
20.	60,9	80,6	33,7	160	83,1	41,5	34,5	36,2	41,1	119	27,1	22,8
21.	88,2	78,1	32,2	162	81,2	45,4	56,7	37,9	35,4	125	28,2	21,3
22.	140	74,5	29,9	160	77,5	53,1	55,7	39,3	33,7	117	27,1	22,2
23.	149	69,2	28,9	141	75,1	52,0	56,2	35,4	32,9	101	26,4	21,6
24.	199	63,7	28,5	126	72,7	51,0	49,0	34,5	32,2	96,2	26,1	22,2
25.	216	59,9	28,9	122	69,8	46,9	48,4	32,9	31,8	75,7	22,5	21,6
26.	218	54,4	22,2	112	68,7	47,9	44,4	35,4	29,9	69,2	24,4	22,5
27.	222	44,9	22,2	108	67,0	45,9	49,0	33,7	29,2	63,1	24,4	23,1
28.	211	47,4	23,1	105	65,3	45,4	50,0	32,2	25,7	54,6	24,4	24,7
29.	177	51,5	21,9		63,1	45,9	44,4	31,8	23,8	54,1	24,4	23,8
30.	149	49,5	22,5		61,5	41,5	41,5	31,1	21,6	46,4	29,2	23,5
31.		48,4	27,1		56,7		38,4		22,8	45,4		23,5
Σ	2669,4	3244,5	1025,8	4307,5	2681,6	1600,0	1522,8	1219,9	1130,6	1721,2	920,3	740,8

Wi: 181; n 15528,8 — So: n 184; 7255,6 — Jahr: n 365; 22784,4

Hauptzahlen

	Nov	Dez	Jan	Febr	März	Apr	Mai	Juni	Juli	Aug	Sept	Okt	Wi	So	Jahr
1941															
am	1.	24.	öfter	7.	26.	30.	19.	27.	26.	9.	30.	7.			
NQ	26,8	31,1	32,5	53,1	72,7	62,0	39,3	44,4	22,5	40,2	37,9	31,8	26,8	22,5	22,5
MQ	119	45,3	70,2	126	134	96,8	56,2	88,0	39,0	61,2	56,3	98,8	98,0	66,5	82,1
HQ	393	99,0	195	250	212	160	204	202	105	150	88,2	194	393	204	393
am	6.	31.	24.	11.	2.	1.	31.	1.	29.	26.	16.	12.			
1942															
am	30.	öfter	23.	22., 28.	15.	30.	21., 22.	30.	10., 11.	30.	öfter	8.			
NQ	68,7	57,8	44,4	28,9	25,7	46,9	32,9	30,3	22,8	18,1	16,0	15,7	25,7	15,7	15,7
MQ	113	107	64,7	37,4	118	94,9	38,3	54,6	33,0	26,7	18,8	28,9	89,8	33,3	61,4
HQ	237	181	106	62,0	528	158	55,1	112	67,5	49,0	39,3	68,1	528	112	528
am	8.	18.	6.	1.	20.	3.	23.	1.	24.	6.	15.	20.			
1943															
am	1., 6.	30.	11.	1.	öfter	1.	23.	6.	30.	12., 13.	16.	öfter			
NQ	33,3	27,8	15,0	46,9	28,9	30,3	17,0	18,9	11,6	8,00	12,2	12,9	15,0	8,00	8,00
MQ	38,2	49,5	34,6	62,9	36,0	41,0	25,7	30,5	17,9	13,5	17,9	15,0	43,4	20,0	31,6
HQ	49,5	86,9	67,5	103	55,1	60,4	37,9	58,8	27,8	24,4	23,8	21,9	103	58,8	103
am	8.	7.	25.	17.	1.	13.	3., 4.	12.	1.	17.	27.	1.			
1944															
am	7.	19.	1.	29.	8.	30.	31.	1.	22.	27., 28.	21.	15.			
NQ	12,4	17,8	30,3	37,9	31,8	56,7	21,0	24,7	21,3	16,2	13,8	15,2	12,4	13,8	12,4
MQ	17,6	31,7	77,9	72,9	70,1	108	34,7	33,5	28,8	28,4	17,9	20,7	62,9	27,4	45,1
HQ	55,7	56,7	131	127	135	184	59,4	49,5	45,4	73,3	33,3	47,4	184	73,3	184
am	30.	1.	11.	5.	21.	7.	2.	20.	29.	3.	4.	30.			
1945															
am	1.	27.	29.	1.	31.	öfter	20.	30.	30.	8.	25.	21.			
NQ	28,9	44,9	21,9	41,5	56,7	41,5	34,5	31,1	21,6	20,1	22,5	21,3	21,9	20,1	20,1
MQ	89,0	105	33,1	154	86,5	53,3	49,1	40,7	36,5	55,5	30,7	23,9	85,8	39,4	62,4
HQ	229	190	48,4	238	117	71,6	89,5	60,4	53,6	125	47,4	26,8	238	125	238
am	27.	5.	1.	15.	1., 2.	4.	9.	14.	18.	21.	2.	1.			

Werra

Pegel: **Letzter Heller**

5,1 km oberhalb der Mündung
PN = NN + 118,00 m aS, F_N = 5495 km²
nach mittleren Tageswasserständen [s. S. 16 u. 17]

Tageswerte (m³/s) 1946

Tag	Nov	Dez	Jan	Febr	März	April	Mai	Juni	Juli	Aug	Sept	Okt
1.	31,4	31,1	72,1	61,5	135	81,8	42,5	33,3	49,5	26,1	21,6	21,9
2.	31,3	30,7	63,1	49,5	123	78,7	39,7	32,5	45,4	24,4	24,1	22,2
3.	30,7	29,9	58,3	69,2	112	75,1	38,8	31,4	43,0	23,8	21,3	21,6
4.	29,9	31,4	52,5	151	107	72,1	37,0	31,4	45,9	23,1	22,2	21,6
5.	29,2	31,8	44,9	220	107	68,7	37,0	30,3	40,2	22,5	23,8	22,8
6.	30,7	32,5	43,5	268	109	69,8	36,2	29,2	37,9	21,6	25,4	27,8
7.	31,1	33,3	42,5	233	109	71,0	35,4	27,5	35,8	22,5	23,8	32,9
8.	30,3	31,8	37,9	165	100	68,7	35,8	27,1	34,1	21,6	21,9	41,1
9.	31,8	31,1	41,1	404	95,6	64,2	35,0	30,3	31,8	21,6	21,3	46,4
10.	32,9	27,5	40,2	542	90,8	65,9	35,8	28,9	31,1	20,7	19,8	42,0
11.	52,0	24,7	51,5	553	100	57,8	32,9	28,5	32,5	20,1	20,4	38,4
12.	78,7	28,9	65,9	486	111	56,2	32,2	26,8	27,5	21,3	21,6	33,3
13.	60,9	29,9	73,3	389	116	55,1	31,1	26,4	26,8	19,8	20,7	32,2
14.	54,1	40,6	74,5	323	117	53,1	37,0	33,7	26,4	20,1	20,4	36,6
15.	48,4	42,5	69,8	249	112	53,6	43,0	52,5	27,1	19,8	19,8	30,3
16.	44,9	37,9	62,6	203	103	48,4	38,8	50,0	27,5	19,5	23,1	32,9
17.	39,7	37,5	39,3	184	96,2	47,9	37,5	47,9	29,9	19,8	22,8	30,3
18.	37,0	39,7	44,0	180	89,5	47,9	37,0	45,9	25,1	20,1	20,4	28,9
19.	32,5	46,4	43,0	165	86,9	49,0	35,0	45,9	21,6	19,2	19,8	28,5
20.	32,2	46,9	51,0	167	86,3	49,5	33,3	44,4	22,8	20,4	27,8	28,5
21.	32,5	52,5	52,0	186	87,6	47,9	32,2	42,0	23,5	21,6	33,3	27,5
22.	32,5	59,9	40,2	175	90,2	45,4	33,3	43,0	23,8	23,8	32,2	27,8
23.	31,8	63,1	36,2	173	111	43,4	40,2	68,1	24,4	24,1	31,4	31,4
24.	31,8	58,8	35,8	170	129	42,5	43,0	57,8	23,5	24,4	29,6	32,2
25.	30,3	54,1	35,0	164	126	41,5	44,4	90,2	24,4	24,1	27,5	31,1
26.	29,6	51,0	35,0	143	119	40,6	43,5	73,9	24,7	23,5	26,4	28,2
27.	28,5	50,0	33,7	130	109	40,2	45,4	73,9	24,4	23,1	25,1	26,1
28.	28,5	54,1	37,0	136	103	38,8	43,0	69,8	25,1	22,2	25,1	26,4
29.	29,6	56,2	36,2		95,6	38,8	38,4	62,0	26,1	21,3	23,8	26,1
30.	29,9	68,7	40,6		90,8	38,8	35,8	54,6	24,4	21,0	23,1	27,5
31.		80,6	55,7		85,6		35,4		25,4	21,3		30,3
Σ	1094,7	1335,1	1508,4	6339,2	3253,1	1652,4	1165,6	1339,2	931,6	678,4	719,5	934,8

Wi: n 181; 15182,9 — So: n 184; 5769,1 — Jahr: n 365; 20952,0

Tageswerte (m³/s) 1947

Tag	Nov	Dez	Jan	Febr	März	April	Mai	Juni	Juli	Aug	Sept	Okt
1.	32,5	26,8	26,4	18,9	29,6	92,8	40,2	22,8	20,7	15,5	12,7	11,6
2.	31,1	27,1	27,1	18,7	28,9	91,5	40,2	22,2	22,5	15,0	13,5	12,2
3.	29,9	32,5	27,1	19,5	27,5	87,6	39,3	21,9	22,8	14,7	12,2	12,4
4.	28,2	46,9	26,1	21,0	26,1	81,8	37,0	21,9	21,0	14,7	10,8	12,4
5.	27,1	52,5	22,5	22,5	26,4	77,5	34,1	22,5	20,1	14,7	11,8	12,0
6.	27,5	46,9	21,0	24,1	27,1	78,7	33,7	24,1	20,7	15,5	11,6	12,0
7.	27,1	43,0	21,3	24,7	107	85,0	33,3	26,1	19,5	16,0	12,0	11,2
8.	26,4	40,6	21,6	23,1	113	144	32,9	25,4	20,4	17,0	11,0	11,6
9.	25,7	38,4	21,9	23,1	165	147	30,3	25,4	20,4	15,7	11,8	12,7
10.	25,7	37,0	24,1	22,5	140	156	29,6	26,4	18,9	15,2	12,4	12,4
11.	24,7	36,2	25,7	21,9	109	138	28,5	28,9	18,7	15,7	11,6	12,0
12.	25,7	34,5	26,8	21,3	164	123	28,5	28,2	18,9	15,7	11,4	11,8
13.	25,4	32,9	29,2	23,5	243	112	28,5	26,8	20,1	14,0	11,2	11,4
14.	25,1	30,7	41,1	23,1	303	96,2	28,5	24,1	20,7	15,0	11,6	12,7
15.	24,4	30,3	87,6	22,5	491	86,9	26,4	23,1	20,4	14,5	10,8	12,4
16.	25,4	24,1	92,1	22,5	419	82,5	26,4	23,1	20,1	13,3	11,4	12,0
17.	25,4	21,3	90,8	21,6	253	70,4	29,2	23,8	18,9	13,1	10,6	12,2
18.	25,1	23,5	76,9	21,3	186	67,5	29,2	23,8	18,1	13,3	12,0	11,8
19.	25,7	24,7	66,4	20,7	156	65,3	30,7	23,5	17,0	13,5	11,4	11,6
20.	27,8	26,1	50,5	20,7	153	61,5	32,9	21,9	22,2	12,9	11,0	12,0
21.	31,4	24,1	44,4	20,4	160	59,9	34,5	21,0	21,6	12,7	11,6	13,3
22.	35,4	25,4	40,2	21,0	180	55,7	34,1	22,5	20,7	12,9	10,8	11,8
23.	33,7	24,1	37,5	21,0	230	53,1	31,4	23,8	22,2	12,4	10,6	12,0
24.	31,4	24,7	32,2	23,8	239	50,0	30,3	29,2	21,0	12,4	11,2	11,2
25.	31,8	26,1	29,9	31,1	220	50,0	31,1	29,6	17,5	12,4	10,6	11,6
26.	29,2	27,1	25,1	31,8	216	45,4	31,4	25,4	14,5	13,1	12,0	11,8
27.	27,8	27,1	19,8	33,7	166	42,5	31,1	24,4	17,0	12,7	12,4	12,0
28.	27,5	27,8	18,7	29,9	136	41,5	29,9	23,1	17,3	12,7	13,1	13,5
29.	27,1	27,8	19,2		116	42,5	27,5	21,3	16,2	12,7	12,0	12,0
30.	26,8	27,8	19,8		105	41,5	27,1	20,1	16,2	12,7	12,9	12,0
31.		27,5	18,4		97,6		25,4		15,5	12,0		11,0
Σ	838,0	965,5	1131,4	649,9	5033,2	2427,3	973,2	726,3	601,8	433,7	350,0	372,6

Wi: n 181; 11045,3 — So: n 184; 3457,6 — Jahr: n 365; 14502,9

Tageswerte (m³/s) 1948

Tag	Nov	Dez	Jan	Febr	März	April	Mai	Juni	Juli	Aug	Sept	Okt
1.	12,0	24,1	376	160	70,4	48,4	29,2	25,1	22,8	35,8	26,1	20,1
2.	12,0	23,1	271	160	71,6	45,4	30,7	22,5	23,1	34,5	26,4	20,1
3.	12,4	23,1	225	143	66,4	43,5	32,2	21,6	21,6	34,5	25,4	20,1
4.	12,7	22,5	214	142	63,1	42,5	31,8	20,7	24,1	32,9	25,1	21,3
5.	12,9	19,8	193	157	63,7	41,5	31,4	21,0	23,1	32,5	24,7	21,9
6.	13,3	19,5	196	154	64,8	44,9	29,9	21,3	25,7	31,8	25,1	20,1
7.	13,3	19,2	214	157	63,1	49,0	28,9	21,0	26,1	30,7	24,4	20,1
8.	16,7	18,1	217	175	67,0	52,0	31,1	21,0	28,5	30,3	23,8	21,0
9.	17,3	18,9	201	229	67,5	47,4	27,5	21,0	37,0	35,8	23,8	20,7
10.	15,2	16,7	184	266	68,1	47,4	25,7	23,1	63,7	36,2	22,5	18,7
11.	16,2	21,6	173	250	63,1	47,4	27,5	22,2	95,6	31,8	21,3	17,0
12.	20,1	23,1	158	265	60,9	46,4	27,5	25,1	74,5	31,4	21,9	17,0
13.	23,8	16,5	162	281	59,9	42,5	24,7	22,2	68,7	30,7	22,8	17,5
14.	28,2	15,0	235	247	57,8	41,5	24,1	18,1	72,1	30,3	21,6	15,2
15.	25,1	16,2	253	206	56,7	40,6	23,1	18,7	75,7	30,3	22,2	15,0
16.	25,4	16,2	219	193	53,1	38,4	27,1	22,2	67,0	31,4	19,8	15,2
17.	24,7	16,5	218	175	51,5	37,5	25,1	21,3	61,5	29,9	20,1	15,7
18.	23,5	15,5	204	161	56,2	37,5	23,5	21,6	57,8	28,2	20,1	18,4
19.	18,4	15,5	172	149	63,7	36,2	22,8	21,6	63,7	28,9	22,5	17,0
20.	14,2	15,2	157	132	68,7	36,2	24,1	21,6	68,7	29,6	21,3	17,3
21.	19,2	14,5	144	119	63,7	35,0	22,2	21,0	61,5	29,2	21,0	17,0
22.	18,4	24,7	130	107	63,1	38,4	22,5	19,8	55,7	30,3	21,9	14,5
23.	18,9	79,3	115	97,6	61,5	36,2	21,3	22,5	53,6	26,8	21,9	14,2
24.	21,3	163	113	94,9	58,8	35,0	20,4	21,3	64,8	29,9	22,2	16,0
25.	25,4	184	98,3	89,5	56,2	35,4	19,8	23,1	58,8	40,2	20,7	16,0
26.	31,1	171	91,5	84,3	55,7	35,8	19,8	22,8	52,0	38,4	19,8	16,2
27.	31,8	186	86,3	78,7	53,6	34,1	21,3	21,9	49,5	34,1	19,8	15,7
28.	29,9	269	82,5	74,5	52,0	33,7	21,6	21,6	47,9	31,8	19,2	16,0
29.	26,4	301	81,2	72,1	51,0	31,8	22,5	22,8	45,9	29,6	20,1	16,2
30.	26,4	395	78,7		50,0	28,9	24,1	26,1	41,1	28,5	20,1	18,1
31.		441	88,9		49,5		26,4		37,5	27,1		17,8
Σ	606,2	2604,8	5351,4	4619,6	1872,4	1210,5	789,8	655,8	1569,3	983,4	667,6	547,1

Wi: n 182; 16264,9 — So: n 184; 5213,0 — Jahr: n 366; 21477,9

Tageswerte (m³/s) 1949

Tag	Nov	Dez	Jan	Febr	März	April	Mai	Juni	Juli	Aug	Sept	Okt
1.	17,0	17,0	16,2	27,8	46,4	70,4	32,9	29,9	18,1	13,1	17,5	10,4
2.	16,5	16,7	16,7	27,1	45,9	68,7	32,2	28,9	18,4	13,1	16,7	10,2
3.	16,5	16,2	17,3	24,4	46,9	65,9	31,4	27,8	18,1	13,3	15,0	11,4
4.	17,0	16,2	20,1	21,6	42,0	61,5	30,3	28,2	17,5	15,0	13,5	10,6
5.	16,5	16,0	21,0	21,6	42,0	60,9	28,5	28,5	17,0	15,7	13,8	11,0
6.	20,1	16,2	20,4	22,5	37,5	57,8	28,9	27,1	16,2	14,0	13,5	11,2
7.	25,7	16,2	18,9	22,2	34,1	58,3	27,1	24,7	17,5	14,5	13,3	11,6
8.	29,2	16,5	18,7	22,5	34,5	63,1	27,1	23,8	17,3	14,0	13,5	10,6
9.	27,1	16,7	18,4	22,8	32,5	65,3	26,8	22,8	17,3	14,2	13,1	10,8
10.	24,1	16,5	17,8	30,3	31,1	59,9	26,1	24,1	15,5	14,7	14,2	10,4
11.	23,1	16,7	17,8	58,8	32,2	62,0	26,4	26,8	16,7	16,7	15,0	11,6
12.	23,5	17,3	17,8	50,0	36,6	58,8	25,4	28,5	15,5	15,5	12,2	11,6
13.	23,1	16,7	17,5	35,0	44,9	53,1	25,1	29,6	14,5	14,2	11,6	8,8
14.	20,7	17,0	16,5	31,4	52,5	52,5	24,7	31,4	15,0	14,5	11,8	8,0
15.	19,5	16,2	16,7	32,9	73,9	54,6	26,1	29,2	15,2	16,0	11,0	12,2
16.	20,4	15,5	18,1	28,5	108	54,6	43,5	28,5	15,0	16,0	10,8	11,8
17.	21,3	19,2	19,2	27,8	106	51,5	69,8	27,1	15,2	14,5	12,4	8,6
18.	21,6	19,2	21,6	28,5	105	47,9	60,4	25,7	16,2	15,5	12,7	7,6
19.	19,2	18,7	35,8	29,2	123	45,4	51,0	26,1	13,8	16,0	12,2	7,8
20.	18,9	18,7	50,0	29,6	110	42,5	46,4	25,4	14,2	15,5	11,4	7,2
21.	18,9	18,4	51,5	27,8	93,5	40,2	47,4	24,4	15,2	16,2	11,0	7,2
22.	19,2	18,7	54,1	28,5	83,7	38,8	47,4	25,4	14,7	17,0	11,6	7,4
23.	18,9	17,8	53,1	28,5	75,1	36,6	44,4	23,5	15,5	17,0	10,8	7,0
24.	18,4	17,0	48,4	29,2	70,4	35,8	41,1	22,5	14,5	17,5	11,2	7,8
25.	17,8	16,0	46,4	31,1	67,5	35,4	38,8	21,9	14,5	17,0	10,6	9,0
26.	18,1	15,7	38,8	37,9	68,1	35,8	37,9	21,6	14,7	15,5	10,8	8,6
27.	17,3	15,7	33,7	43,5	68,7	37,9	39,3	21,6	14,2	16,0	10,2	10,2
28.	17,3	14,7	31,4	45,4	68,1	37,9	35,0	21,6	14,0	17,3	10,6	9,8
29.	17,8	16,2	30,7		71,0	36,2	34,1	20,7	13,5	17,5	11,0	9,0
30.	17,5	16,2	29,6		72,1	33,7	33,7	19,5	13,8	17,0	11,4	7,4
31.		15,7	28,2		72,7		33,3		13,3	17,5		8,0
Σ	602,2	521,5	862,4	866,4	1995,9	1523,0	1122,5	766,8	482,1	481,5	374,4	294,8

Wi: n 181; 6371,4 — So: n 184; 3522,1 — Jahr: n 365; 9893,5

Werra — Pegel: **Letzter Heller**

5,1 km oberhalb der Mündung
PN = NN + 118,00 m aS, F_N = 5495 km²
nach mittleren Tageswasserständen [s. S. 17 u. 18]

Tageswerte (m³/s) 1950

Tag	Nov	Dez	Jan	Febr	März	April	Mai	Juni	Juli	Aug	Sept	Okt
1.	5,55	11,4	39,7	21,6	114	40,6	57,2	47,4	21,3	26,4	16,7	23,1
2.	5,10	10,4	35,0	23,1	99,5	40,6	53,6	46,4	21,0	26,8	15,7	22,8
3.	5,85	10,0	34,1	26,8	86,3	41,5	49,5	42,0	21,6	26,4	15,2	21,9
4.	7,40	10,6	34,1	29,2	78,1	47,4	58,3	39,3	19,8	28,5	15,0	24,4
5.	6,80	12,4	35,0	29,6	72,1	45,9	54,6	37,9	18,7	34,5	15,2	27,5
6.	6,80	14,2	34,1	28,9	75,1	43,0	50,5	36,2	21,3	34,1	16,2	24,4
7.	7,80	24,4	35,4	32,5	90,2	41,1	48,4	34,1	23,8	29,2	18,9	26,8
8.	7,60	26,1	39,3	32,9	99,0	39,7	53,1	34,5	24,4	26,8	23,8	23,5
9.	7,20	26,1	39,7	35,0	90,2	34,1	54,6	33,3	22,2	25,4	24,1	21,3
10.	7,20	27,8	38,8	37,0	82,5	30,7	51,5	29,6	23,1	23,8	23,1	21,0
11.	8,20	28,9	36,6	99,0	82,5	35,0	46,4	28,5	21,9	22,5	22,5	20,4
12.	8,00	29,6	36,6	169	82,5	39,3	41,5	26,8	24,7	26,4	24,7	21,3
13.	8,60	28,2	41,1	138	79,3	32,2	39,7	25,4	26,8	23,1	24,7	22,8
14.	9,60	25,1	44,9	123	75,1	26,4	37,0	26,4	26,4	22,2	22,8	21,0
15.	9,60	24,4	41,5	125	71,6	28,5	37,9	25,7	25,1	23,8	21,9	19,2
16.	9,00	22,2	42,5	104	68,7	60,9	34,1	26,8	25,1	21,6	21,3	18,9
17.	9,80	24,1	50,5	97,6	65,9	105	36,2	26,1	24,4	20,1	19,5	15,5
18.	9,60	32,2	73,3	92,1	62,6	97,6	34,1	28,2	22,5	27,1	19,5	18,4
19.	8,20	44,4	67,5	86,9	58,3	88,2	33,7	29,6	21,3	19,2	19,2	25,4
20.	8,00	56,2	58,8	91,5	55,7	81,2	32,9	26,8	19,5	21,6	19,2	28,9
21.	8,20	72,1	47,9	98,3	52,5	85,0	28,5	26,8	19,8	20,1	18,7	28,5
22.	8,00	72,7	47,9	117	52,0	95,6	29,2	25,4	19,8	20,1	19,8	27,1
23.	7,40	72,7	46,4	114	52,5	86,9	28,2	24,4	24,1	18,4	21,3	24,4
24.	7,00	64,2	40,2	106	49,5	78,7	42,5	24,4	36,6	16,0	20,4	24,1
25.	7,60	57,8	27,8	115	49,0	68,7	53,6	24,4	41,5	16,0	24,7	23,5
26.	7,60	50,0	29,9	132	47,9	69,2	51,5	25,1	35,8	15,7	35,0	23,1
27.	7,60	45,4	32,5	132	47,9	60,4	54,6	25,1	33,7	14,5	31,8	22,8
28.	9,00	44,4	32,2	121	46,4	53,1	55,7	23,1	36,2	17,3	29,2	23,1
29.	10,6	44,9	26,1		45,4	53,6	58,8	22,5	34,5	17,0	26,8	23,8
30.	11,8	44,0	23,1		43,0	67,0	57,8	21,6	29,9	18,9	25,1	21,3
31.		42,0	21,0		42,5		52,5		27,5	20,4		21,9
Σ	240,7	1098,9	1233,5	2458,0	2117,8	1717,1	1417,7	893,8	794,3	703,9	652,0	712,1

Wi: n 181; 8866,0 — So: n 184; 5173,8 — Jahr: n 365; 14039,8

Tageswerte (m³/s) 1951

Tag	Nov	Dez	Jan	Febr	März	April	Mai	Juni	Juli	Aug	Sept	Okt
1.	20,4	109	27,8	69,8	60,4	76,3	46,9	29,9	34,1	17,0	15,0	13,3
2.	19,5	101	35,4	65,9	57,2	74,5	46,4	27,8	32,5	20,4	16,5	13,8
3.	22,5	124	39,7	63,7	54,6	71,6	47,9	26,8	28,5	19,8	18,4	12,4
4.	32,9	164	39,7	62,0	52,0	67,0	41,1	28,2	28,9	18,9	20,1	12,7
5.	56,7	137	38,4	60,4	49,5	64,2	36,6	29,6	28,9	19,8	18,9	12,7
6.	54,6	127	42,0	58,3	49,0	61,5	35,4	31,8	28,2	17,5	19,5	12,0
7.	53,6	117	69,8	56,7	47,4	59,9	33,7	37,0	26,1	17,5	16,7	11,4
8.	55,1	104	92,8	54,1	45,9	59,9	36,2	33,3	24,1	16,7	16,5	11,6
9.	52,1	93,5	94,2	53,1	44,9	67,5	37,5	29,6	24,7	17,0	15,2	12,0
10.	52,0	85,6	84,3	51,0	44,0	70,4	36,6	28,9	26,4	17,8	15,2	12,0
11.	51,5	76,3	73,3	51,0	43,0	77,5	36,2	32,5	25,4	20,7	15,0	12,0
12.	51,5	69,8	68,7	50,0	44,9	71,0	27,8	33,3	24,4	20,1	13,8	11,8
13.	60,4	67,0	63,1	49,0	45,9	65,3	29,6	32,2	23,8	19,2	13,8	11,8
14.	92,1	64,8	57,8	49,5	44,9	63,1	29,6	40,2	23,1	17,3	14,0	11,6
15.	116	60,4	55,1	52,5	44,9	59,4	27,8	35,8	23,1	17,0	14,5	11,2
16.	128	57,2	55,7	57,2	46,4	56,7	26,1	31,8	23,8	19,5	14,0	11,6
17.	120	57,2	60,9	57,2	50,0	52,0	26,8	28,9	24,4	18,7	14,2	11,2
18.	136	56,7	70,4	61,5	58,8	48,4	25,4	29,6	22,5	16,2	15,0	12,0
19.	133	54,1	133	81,2	93,5	46,4	26,1	33,3	21,9	13,8	13,8	11,2
20.	126	51,0	154	82,5	108	45,4	26,8	40,2	20,7	14,0	14,5	10,8
21.	115	49,0	143	82,5	120	45,4	27,8	34,1	19,8	15,5	15,2	10,8
22.	104	47,9	126	84,3	123	43,5	29,6	30,3	19,5	16,7	16,5	10,8
23.	101	46,4	110	81,8	113	44,0	30,7	27,8	18,7	18,7	15,5	11,4
24.	103	44,9	105	78,1	101	41,5	31,4	34,1	19,5	17,3	15,0	12,4
25.	104	44,0	98,3	74,5	96,2	39,3	31,8	43,0	19,5	15,2	15,7	17,5
26.	99,0	41,5	92,1	68,1	90,2	40,6	32,2	41,1	21,3	14,7	15,5	17,0
27.	91,5	41,5	87,6	65,9	86,3	43,0	31,8	36,6	21,0	14,5	15,7	15,5
28.	84,3	38,4	83,1	63,7	92,8	42,5	45,9	37,5	22,2	12,4	14,0	12,4
29.	81,8	29,6	81,8		96,8	41,1	41,1	37,5	20,7	13,8	13,8	12,4
30.	115	22,5	75,7		87,6	43,5	41,5	36,6	18,9	13,5	14,0	13,5
31.		24,7	72,7		81,2		30,3		18,9	13,8		11,8
Σ	2432,5	2207,0	2431,4	1785,5	2173,3	1682,4	1054,6	999,3	735,5	525,0	465,5	384,6

Wi: n 181; 12712,1 — So: n 184; 4164,5 — Jahr: n 365; 16876,6

Hauptzahlen

	Nov	Dez	Jan	Febr	März	Apr	Mai	Juni	Juli	Aug	Sept	Okt	Wi	So	Jahr
1946															
am	27., 28.	11.	27.	2.	31.	öfter	13.	13.	19.	19.	öfter	3., 4.			
NQ	28,5	24,7	33,7	49,5	85,6	38,8	31,1	26,4	21,6	19,2	19,8	21,6	24,7	19,2	19,2
MQ	36,5	43,1	48,6	226	105	55,1	37,6	44,6	30,1	21,9	24,0	30,2	83,9	31,4	57,4
HQ	99,0	89,5	80,6	605	153	83,7	56,7	99,0	55,1	27,5	37,9	53,1	605	99,0	605
am	12.	31.	1.	10.	1.	1.	17.	25.	1.	1.	21.	8.			
1947															
am	15.	17.	28.	2.	4.	28., 30.	31.	30.	26.	31.	öfter	31.			
NQ	24,4	21,3	18,7	18,7	26,1	41,5	25,4	20,1	14,5	12,0	10,6	11,0	18,7	10,6	10,6
MQ	27,9	31,1	36,5	23,2	162	80,9	31,4	24,2	19,4	14,0	11,7	12,0	61,0	18,8	39,7
HQ	37,9	60,4	113	41,5	563	168	42,5	32,2	27,8	18,7	16,7	16,0	563	42,5	563
am	1.	5.	15.	24.	16.	9.	1.	30.	2.	11.	27.	3.			
1948															
am	1., 2.	21.	30.	29.	31.	30.	25., 26.	14.	3.	31.	28.	23.			
NQ	12,0	14,5	78,7	72,1	49,5	28,9	128	18,1	21,6	27,1	19,2	14,2	12,0	14,2	12,0
MQ	20,2	84,0	173	159	60,4	40,3	25,5	21,9	50,6	31,7	22,3	17,6	89,4	28,3	58,7
HQ	37,9	477	433	287	76,3	59,9	36,2	31,4	118	45,4	33,3	30,7	477	118	477
am	27.	30.	1.	13.	9.	7.	8.	30.	11.	6.	2.	5.			
1949															
am	2., 3.	28.	1.	4., 5.	10.	30.	14.	30.	31.	1., 2.	27.	23.			
NQ	16,5	14,7	16,2	21,6	31,1	33,7	24,7	19,5	13,3	13,1	10,2	7,00	14,7	7,00	7,00
MQ	20,1	16,8	27,8	30,9	64,4	50,8	36,2	25,6	15,6	15,5	12,5	9,50	35,2	19,1	27,1
HQ	31,4	20,7	55,1	74,5	135	79,9	89,5	36,2	24,4	17,5	21,3	12,2	135	89,5	135
am	8.	16.	22.	11.	19.	9.	17.	15.	4.	öfter	3.	15.			
1950															
am	2.	3.	31.	1.	31.	14.	23.	30.	5.	27.	4.	17.			
NQ	5,10	10,0	21,0	21,6	42,5	26,4	28,2	21,6	18,7	14,5	15,0	15,5	5,10	14,5	5,10
MQ	8,00	35,4	39,8	87,8	68,3	57,2	45,7	29,8	25,6	22,7	21,7	23,0	49,0	28,1	38,5
HQ	15,5	72,7	83,7	178	120	127	63,7	52,0	51,5	37,5	41,5	31,8	178	63,7	178
am	30.	22.	18.	12.	1.	16.	4.	1.	25.	5.	25.	20.			

Tageswerte (m³/s) 1952

Tag	Nov	Dez	Jan	Febr	März	April	Mai	Juni	Juli	Aug	Sept	Okt
1.	13,8	45,4	31,1	42,0	77,5	223	45,4	27,1	16,0	16,0	11,4	36,6
2.	12,0	54,1	35,8	45,9	76,9	244	44,0	26,8	15,5	11,0	13,8	33,7
3.	13,5	48,4	47,9	44,4	79,3	216	41,5	27,5	17,3	8,80	15,2	30,7
4.	14,5	44,4	52,0	41,5	85,0	192	40,6	26,4	17,3	10,8	15,5	28,5
5.	13,8	41,5	51,5	38,4	91,5	172	41,5	24,1	15,5	12,0	15,5	29,6
6.	14,0	41,5	45,4	36,2	103	153	40,6	24,1	12,7	10,6	18,1	31,8
7.	12,7	41,1	42,0	35,0	115	142	38,8	24,1	13,1	10,0	18,7	29,2
8.	13,8	39,7	40,6	37,9	108	134	38,4	27,8	13,3	10,8	18,4	31,4
9.	12,9	37,9	39,3	45,4	100	127	39,3	28,2	12,4	10,8	17,8	29,6
10.	13,1	37,5	41,1	45,4	92,8	125	37,9	26,1	11,2	10,2	17,8	29,9
11.	12,2	44,4	55,7	44,9	90,2	122	37,5	23,8	11,4	12,2	19,8	28,5
12.	13,3	43,5	90,8	51,5	90,2	118	42,5	23,1	12,2	11,0	19,5	27,8
13.	18,9	39,7	103	56,2	86,9	114	51,5	22,8	13,5	10,4	22,5	27,5
14.	27,1	35,0	84,3	49,0	81,2	107	54,6	21,3	13,8	11,4	35,4	27,5
15.	24,7	31,8	72,7	42,0	74,5	97,6	45,4	21,0	12,4	11,2	41,1	30,3
16.	22,2	31,1	68,7	39,7	66,4	92,8	39,7	24,7	10,8	11,8	33,7	45,9
17.	21,0	31,8	68,7	37,5	64,8	85,6	37,5	22,8	11,4	11,8	27,8	51,0
18.	18,9	37,5	73,9	37,5	61,5	79,3	35,0	21,3	12,2	11,6	26,1	48,4
19.	17,8	36,2	74,5	36,6	64,8	73,9	32,2	21,0	13,3	12,4	24,4	44,9
20.	17,3	34,5	68,7	35,4	71,0	69,2	30,3	22,2	11,6	12,7	23,5	42,5
21.	15,7	32,9	64,8	36,6	83,1	67,5	30,7	21,0	13,8	14,7	21,9	40,2
22.	16,5	31,8	60,9	49,5	122	65,9	30,3	19,8	11,4	17,0	21,9	50,5
23.	17,0	30,3	57,2	72,7	143	61,5	29,6	19,8	9,80	16,0	21,0	53,6
24.	18,1	29,6	55,7	73,9	150	58,3	28,9	19,2	11,6	16,0	19,2	50,0
25.	19,8	29,6	55,1	69,8	155	56,2	28,2	19,5	11,0	13,5	19,5	51,0
26.	28,2	29,9	51,0	77,5	199	54,6	28,5	20,1	11,4	13,3	18,4	47,4
27.	45,4	32,5	49,5	86,3	228	53,1	28,9	18,9	11,4	12,2	18,9	48,4
28.	40,2	37,5	47,9	86,3	243	51,5	28,2	18,9	11,6	11,8	22,2	46,4
29.	36,2	34,1	44,9	81,2	230	49,5	29,6	18,1	11,4	9,40	34,1	44,0
30.	38,4	32,2	41,5		201	47,9	29,6	18,9	10,2	9,00	37,5	42,5
31.		30,3	41,5		185		28,2		14,5	11,0		57,8
Σ	603,0	1147,7	1757,7	1476,2	3619,6	3253,4	1134,9	680,4	395,0	371,4	670,6	1217,1

Wi: n 182; 11857,6 — So: n 184; 4469,4 — Jahr: n 365; 16327,0

Werra — Pegel: **Letzter Heller**

5,10 km oberhalb der Mündung
PN = NN + 118,00 m aS, F_N = 5491 km²
nach mittleren Tageswasserständen [s. S. 18 u. 19]

Tageswerte (m³/s) 1953

Tag	Nov	Dez	Jan	Febr	März	April	Mai	Juni	Juli	Aug	Sept	Okt
1.	72,7	107	80,6	183	144	69,8	29,6	23,1	40,2	23,8	13,3	13,1
2.	75,1	101	75,7	160	138	70,4	29,2	25,4	36,2	23,8	12,0	12,2
3.	92,1	91,5	74,5	147	132	67,5	28,2	22,8	34,1	23,1	12,2	11,2
4.	124	83,1	68,1	129	125	63,1	26,8	23,1	33,3	24,4	12,2	11,6
5.	117	77,5	65,9	115	119	62,0	24,4	22,5	41,5	20,7	11,8	13,1
6.	114	72,1	64,2	103	113	61,5	24,7	21,6	43,5	19,2	10,4	12,0
7.	130	67,0	60,9	98,3	110	59,9	23,5	20,1	37,0	18,9	11,4	10,8
8.	175	64,8	59,4	92,8	107	56,2	23,5	19,2	31,1	18,4	11,4	12,2
9.	167	61,5	57,8	85,6	103	53,1	23,1	18,7	29,9	19,5	11,0	11,8
10.	169	57,2	55,7	81,8	97,6	50,0	24,4	23,8	26,8	16,2	11,0	12,2
11.	199	54,1	53,1	88,2	92,1	46,9	28,2	42,5	25,1	16,7	11,2	12,4
12.	192	52,5	51,5	99,0	86,3	44,9	29,2	40,6	23,1	16,2	11,2	11,8
13.	168	58,8	48,4	95,6	79,9	43,5	29,2	31,1	23,8	16,2	10,8	10,8
14.	146	72,7	46,4	79,9	78,1	41,5	26,8	29,6	24,1	15,7	12,4	11,2
15.	129	78,1	45,4	75,1	73,3	41,5	27,1	28,5	24,7	14,7	12,9	11,0
16.	115	67,0	43,0	70,4	68,7	41,5	26,8	26,4	27,5	14,5	12,0	10,8
17.	104	60,4	43,0	67,0	67,5	43,0	25,1	23,8	27,5	15,0	12,7	12,2
18.	96,9	55,7	44,4	64,8	65,9	41,1	23,1	23,5	26,8	14,2	11,4	11,2
19.	85,0	54,1	43,0	67,0	65,9	39,3	21,3	24,7	23,5	13,3	12,0	12,2
20.	79,3	51,5	41,1	89,5	66,4	37,9	20,7	26,4	23,8	14,5	11,4	12,2
21.	76,3	64,8	39,3	117	69,2	35,8	20,4	24,1	24,1	14,2	13,8	11,0
22.	72,1	115	38,8	145	71,6	32,5	19,5	22,5	21,6	15,2	12,9	11,0
23.	68,7	104	39,7	171	73,9	32,9	17,8	28,5	20,1	18,4	12,0	11,0
24.	66,4	89,5	40,2	175	75,1	32,2	18,7	41,1	20,7	17,0	11,8	10,4
25.	63,1	102	40,6	167	75,1	30,3	18,4	46,4	19,8	15,5	12,0	10,8
26.	59,9	136	40,2	160	75,1	29,2	18,1	60,4	18,9	12,7	12,2	11,2
27.	56,2	128	38,4	157	75,1	29,2	18,4	51,5	19,2	11,2	13,3	11,6
28.	58,8	112	42,0	151	75,1	28,9	18,4	62,0	19,5	11,8	12,4	12,2
29.	96,9	103	89,5		74,5	29,2	18,1	53,6	19,2	13,3	12,4	12,0
30.	114	93,5	175		70,4	29,2	19,5	46,4	17,3	13,3	12,0	14,0
31.		86,3	185		69,8		20,1		18,4	14,2		14,5
Σ	3282,5	2521,7	1890,8	3235,0	2737,6	1344,0	722,3	953,9	822,3	515,8	359,5	365,7

Wi: n 181; 15011,6 — So: n 184; 3739,5 — Jahr: n 365; 18751,1

Tageswerte (m³/s) 1954

Tag	Nov	Dez	Jan	Febr	März	April	Mai	Juni	Juli	Aug	Sept	Okt
1.	15,7	11,2	12,4	16,7	45,9	43,5	29,2	17,8	12,7	29,6	29,2	52,5
2.	15,0	10,8	11,8	16,2	44,4	44,9	28,2	17,8	12,7	29,2	27,5	78,7
3.	13,5	9,80	10,8	14,5	32,2	52,5	27,8	18,4	13,1	27,1	31,1	94,9
4.	13,3	10,0	11,0	16,0	27,1	60,9	28,5	17,5	12,7	25,1	35,4	90,2
5.	12,0	10,2	9,60	16,5	26,4	68,1	28,5	18,1	13,1	23,1	36,6	80,6
6.	12,0	10,4	8,80	17,5	35,8	69,8	28,9	16,0	13,8	22,8	29,9	83,7
7.	11,8	9,20	8,00	18,1	29,6	71,6	26,8	16,5	14,7	22,8	28,9	101
8.	11,4	10,4	8,40	18,1	26,4	71,0	25,7	16,5	13,3	21,3	28,2	111
9.	12,0	10,6	9,00	18,7	23,5	65,9	25,1	16,7	12,4	28,9	27,5	102
10.	11,8	9,80	10,0	18,4	23,1	59,4	24,4	17,0	13,8	28,9	33,7	94,2
11.	11,0	10,0	11,4	18,7	23,8	54,6	23,8	15,0	15,0	31,4	29,6	85,6
12.	11,4	10,6	13,8	18,9	24,1	50,5	21,6	14,5	20,4	31,1	27,5	75,7
13.	11,0	10,2	15,5	19,5	24,7	47,9	21,0	15,0	22,2	27,8	28,2	68,1
14.	11,0	10,4	17,0	20,1	24,7	45,9	20,1	15,5	20,4	27,5	27,1	61,5
15.	10,8	11,0	19,5	21,9	24,4	42,0	18,7	14,7	20,4	27,5	25,1	56,2
16.	11,0	10,6	27,1	20,1	24,1	40,6	17,0	14,2	21,3	28,9	23,5	52,0
17.	11,6	10,6	52,5	18,4	24,7	44,0	17,0	14,2	23,5	31,4	24,1	48,4
18.	10,8	9,80	53,1	17,3	25,4	43,5	16,0	13,5	27,5	28,9	23,8	45,9
19.	11,4	10,2	43,0	15,7	27,1	41,1	17,3	13,3	33,7	27,8	28,5	43,5
20.	11,8	10,4	34,5	14,2	29,9	39,7	17,0	11,6	49,0	27,1	27,5	40,2
21.	10,8	9,40	37,0	14,0	33,7	41,1	16,5	12,2	50,0	26,1	30,3	41,1
22.	10,4	9,80	70,4	13,8	38,4	43,5	17,8	12,9	43,5	26,1	34,5	39,3
23.	11,0	10,2	73,9	14,0	40,6	46,4	18,7	11,8	37,0	34,5	32,5	37,5
24.	11,0	10,2	54,6	13,1	38,4	42,5	18,4	12,4	32,9	41,1	31,8	35,4
25.	10,8	10,0	44,4	14,5	46,9	40,2	17,0	13,5	29,6	45,4	29,6	36,6
26.	10,6	10,6	32,9	20,4	54,6	38,4	18,4	13,1	32,5	39,7	26,8	39,3
27.	10,4	12,4	18,4	54,6	60,4	36,2	16,0	12,9	35,8	38,4	28,5	37,5
28.	10,4	13,3	15,5	54,1	60,4	33,7	15,2	12,7	37,5	40,2	38,8	35,8
29.	10,0	14,5	17,3		55,1	32,2	14,7	12,2	37,9	35,4	46,9	35,0
30.	10,6	14,0	18,7		48,4	30,7	16,0	12,2	33,3	33,3	43,5	35,4
31.		13,1	18,1		44,9		18,1		30,7	32,9		34,1
Σ	346,3	333,7	788,4	554,0	1089,1	1442,3	649,4	439,7	786,4	941,3	916,1	1907,9

Wi: n 181; 4553,8 — So: n 184; 5640,8 — Jahr: n 365; 10194,6

Tageswerte (m³/s) 1955

Tag	Nov	Dez	Jan	Febr	März	April	Mai	Juni	Juli	Aug	Sept	Okt
1.	39,7	29,2	171	57,8	43,0	130	44,9	32,2	35,4	53,1	28,9	24,4
2.	37,9	28,2	152	56,2	42,5	112	42,5	28,9	36,2	64,8	28,5	23,1
3.	36,6	27,1	129	55,1	40,2	99,0	43,5	29,2	35,8	51,5	29,2	22,5
4.	37,0	26,1	112	55,1	38,8	89,5	44,4	27,5	34,5	66,4	26,4	22,5
5.	37,0	26,4	98,3	67,0	39,7	85,0	46,4	26,1	37,0	58,3	26,4	22,5
6.	37,0	28,5	86,9	112	39,7	84,3	45,4	26,1	50,5	53,6	24,4	21,6
7.	33,7	31,8	73,9	116	39,3	79,9	46,4	26,4	52,5	47,9	28,2	21,6
8.	35,0	31,4	69,2	96,9	39,3	76,9	55,1	26,8	92,1	45,9	27,8	20,4
9.	35,8	31,4	65,3	112	38,8	85,0	50,5	27,5	99,5	46,9	25,7	19,8
10.	34,1	31,8	63,7	143	37,5	99,5	45,4	53,6	92,1	46,4	24,7	22,5
11.	32,9	37,5	63,1	128	36,2	99,0	44,0	90,2	80,6	44,4	23,8	21,3
12.	32,5	47,9	83,1	107	34,5	101	46,4	67,0	68,7	41,5	25,1	20,7
13.	31,1	55,7	95,6	95,6	33,3	103	45,4	56,2	63,7	39,3	26,1	21,0
14.	30,7	50,0	76,3	88,2	33,3	100	43,0	59,4	62,0	37,9	25,7	20,1
15.	31,1	45,9	116	82,5	34,1	98,3	44,0	67,0	66,4	59,4	27,5	19,8
16.	31,8	44,0	124	75,1	37,5	92,8	44,0	63,1	57,2	62,0	31,4	19,8
17.	31,8	45,4	179	72,7	44,4	88,2	44,0	58,8	53,1	49,0	37,9	20,4
18.	32,2	42,5	170	69,8	47,4	83,1	42,0	54,1	49,5	45,4	38,4	21,0
19.	32,9	40,2	145	67,0	44,9	77,5	40,6	50,0	52,0	41,1	35,4	20,7
20.	33,3	39,3	136	62,6	41,5	72,1	39,3	48,4	57,2	38,4	33,3	17,8
21.	32,2	41,1	120	62,6	38,8	69,8	38,4	46,9	51,0	37,0	31,1	18,7
22.	31,1	45,9	107	59,9	38,8	66,4	38,4	45,9	47,4	35,8	29,2	19,2
23.	29,2	79,9	96,9	56,2	60,4	63,7	37,0	43,0	53,1	35,4	27,1	20,1
24.	28,2	130	88,2	53,6	193	62,0	35,8	41,1	45,9	32,9	27,1	20,7
25.	28,2	124	82,5	52,0	234	59,4	34,1	38,8	42,0	31,1	26,8	20,1
26.	27,5	119	77,5	49,5	217	57,2	32,5	39,3	39,7	30,7	26,4	20,1
27.	28,9	188	72,1	47,9	199	53,6	32,2	43,0	37,0	29,6	26,1	21,6
28.	30,3	197	67,5	44,4	187	51,0	31,8	38,8	39,3	29,2	25,1	25,1
29.	32,5	187	63,1		175	47,9	36,6	36,2	39,7	29,6	24,7	27,8
30.	31,4	173	59,9		167	4,44	38,4	35,0	39,7	32,2	25,4	25,7
31.		173	57,8		151		34,1		60,4	30,7		25,1
Σ	983,6	2198,2	3101,9	2145,7	2446,9	2431,5	1286,5	1326,5	1671,2	1347,4	843,8	667,7

Wi: n 181; 13307,8 — So: n 184; 7143,1 — Jahr: n 365; 20450,9

Hauptzahlen

	Nov	Dez	Jan	Febr	März	Apr	Mai	Juni	Juli	Aug	Sept	Okt	Wi	So	Jahr
1951															
am	2.	30.	1.	13.	11.	25.	18.	3.	23.	28.	29.	öfter			
NQ	19,5	22,5	27,8	49,0	43,0	39,3	25,4	26,8	18,7	12,4	13,8	10,8	19,5	10,8	10,8
MQ	81,1	71,2	78,4	63,8	70,1	56,1	34,0	33,3	23,7	16,9	15,5	12,4	70,2	22,6	46,2
HQ	149	176	164	89,5	127	79,3	53,6	49,0	36,6	25,1	22,5	19,5	176	53,6	176
am	18.	4.	19.	23.	22.	1.	28.	25.	1.	2.	5.	25.			
1952															
am	2.	25.	1.	7.	18.	30.	25., 28.	29.	23.	3.	1.	13., 14.			
NQ	12,0	29,6	31,1	35,0	61,5	47,9	28,2	18,1	9,80	8,80	11,4	27,5	12,0	8,80	8,80
MQ	20,1	37,0	56,7	50,9	117	108	36,6	22,7	12,7	12,0	22,4	39,3	65,2	24,3	44,6
HQ	51,5	57,8	144	90,8	257	257	60,4	36,6	21,3	20,1	47,9	64,8	257	64,8	257
am	27.	2.	12.	27.	28.	2.	14.	2.	3.	24.	29.	31.			
1953															
am	27.	20.	27.	18.	18., 19.	28.	23.	9.	30.	27.	6.	24.			
NQ	56,2	51,5	38,4	64,8	65,9	28,9	17,8	18,7	17,3	11,2	10,4	10,4	28,9	10,4	10,4
MQ	109	83,0	61,0	116	88,3	44,8	23,3	31,8	26,5	16,6	12,0	11,8	82,9	20,3	51,4
HQ	218	150	190	190	151	72,1	30,3	81,8	47,4	33,7	18,4	16,2	218	81,8	218
am	11.	26.	31.	1.	2.	2.	18.	28.	6.	1.	27.	30.			
1954															
am	29.	7.	7.	24.	10.	30.	29.	20.	9.	8.	16.	31.			
NQ	10,0	9,20	8,00	13,1	23,1	30,7	14,7	11,6	12,4	21,3	23,5	34,1	8,00	11,6	8,00
MQ	11,5	10,8	25,4	19,8	35,1	48,1	20,9	14,7	25,4	30,4	30,5	61,5	25,2	30,7	27,9
HQ	18,7	17,0	95,6	76,9	64,8	83,7	33,7	21,3	58,8	49,0	50,0	117	95,6	117	117
am	1.	29.	23.	27.	27.	7.	5.	9.	20.	24.	29.	8.			
1955															
am	26.	4.	31.	28.	13., 14.	30.	28.	5., 6.	4.	28.	11.	20.			
NQ	27,5	26,1	57,8	44,4	33,3	44,4	31,8	26,1	34,5	29,2	23,8	17,8	26,1	17,8	17,8
MQ	32,8	70,9	100	76,6	78,9	81,1	41,5	44,2	53,9	43,5	28,1	21,5	73,5	38,8	56,0
HQ	52,5	212	207	153	256	138	58,8	119	113	90,8	44,4	32,2	256	119	256
am	1.	27.	17.	10.	25.	1.	8.	11.	8.	15.	17.	28.			

Fulda — Pegel: Rotenburg

95,3 km oberhalb der Mündung
PN = NN + 180,50 m aS, F_N = 2520 km²
nach 12 Uhr-Ablesungen [s. S. 21]

Tageswerte (m^3/s) 1941

Tag	Nov	Dez	Jan	Febr	März	April	Mai	Juni	Juli	Aug	Sept	Okt
1.	7,4	15,9	32,0	30,0	96,6	42,7	12,9	38,3	12,9	13,6	41,1	7,8
2.	7,6	15,9	25,4	27,3	146	39,1	20,3	27,3	11,7	16,6	31,7	7,6
3.	11,9	13,6	14,9	23,0	107	35,2	21,5	23,3	10,6	13,1	23,0	7,8
4.	82,8	14,4	13,3	23,6	85,6	32,0	15,9	19,2	9,4	11,0	20,0	7,6
5.	389	15,4	14,4	22,4	67,7	29,6	16,1	17,3	8,9	10,1	17,3	7,4
6.	212	15,4	16,8	19,2	57,3	28,3	14,1	15,9	9,4	9,9	16,1	6,6
7.	112	19,5	16,1	15,9	48,9	30,3	14,1	22,1	9,9	10,8	15,4	7,0
8.	72,7	18,4	15,4	20,0	43,5	33,0	15,1	16,1	8,1	10,3	14,9	6,8
9.	55,6	20,0	14,4	79,0	41,9	27,0	13,6	19,2	7,8	11,0	13,3	7,2
10.	44,8	19,0	13,3	110	41,5	23,6	12,6	14,9	6,4	13,3	12,6	11,3
11.	39,9	24,2	13,9	106	36,8	21,5	10,6	39,5	6,6	21,5	12,9	71,7
12.	47,2	31,0	13,1	79,5	35,6	20,6	11,7	67,7	6,4	27,6	15,6	99,6
13.	118	24,2	12,9	54,3	30,0	18,4	11,0	31,4	5,7	17,5	16,8	86,2
14.	130	21,2	12,6	85,0	27,3	26,7	11,0	26,0	13,3	14,1	13,6	38,0
15.	88,0	19,2	12,6	81,7	25,1	26,0	10,3	22,1	9,2	11,9	23,0	31,0
16.	53,0	13,1	11,9	57,3	22,1	22,4	10,8	20,3	7,8	15,9	24,2	31,7
17.	46,0	10,6	12,2	66,7	22,7	20,3	11,0	18,4	8,9	15,4	17,3	27,6
18.	43,9	11,9	11,7	63,7	21,2	18,4	10,3	16,1	6,0	15,6	14,4	24,8
19.	38,3	12,6	11,9	63,2	19,2	17,5	10,6	13,9	8,1	14,1	13,3	26,4
20.	37,6	11,0	11,5	84,4	19,2	16,6	9,6	13,6	7,0	13,1	12,2	56,9
21.	31,4	12,9	33,0	71,2	19,0	18,4	11,3	12,4	8,5	16,6	11,7	38,7
22.	28,6	11,5	71,7	53,9	18,4	18,7	11,0	11,3	7,6	15,1	11,5	41,5
23.	25,7	11,5	75,2	49,7	17,5	17,3	9,6	11,0	8,1	17,8	10,3	34,6
24.	23,0	12,6	96,6	40,7	19,5	16,6	9,4	10,3	6,0	34,6	10,1	39,5
25.	20,9	11,5	100	36,8	17,3	14,1	8,9	9,4	8,9	61,8	9,6	31,4
26.	17,5	11,3	137	33,0	18,7	14,9	8,7	10,1	6,6	89,8	8,7	35,6
27.	19,5	11,0	83,3	29,6	71,7	13,1	8,9	11,0	5,3	58,6	8,5	66,7
28.	18,4	11,5	59,6	39,9	68,2	16,6	8,7	28,0	6,2	58,2	7,8	54,3
29.	17,8	11,0	50,1		66,2	15,6	8,7	15,9	12,6	34,6	8,7	71,2
30.	17,3	13,3	39,5		64,2	14,9	23,6	13,6	22,4	30,3	8,1	83,3
31.		34,2	32,7		60,5		73,2		19,2	29,6		58,2
Σ	1857,8	498,8	1079,0	1467,0	1436,4	689,4	445,1	615,6	295,5	733,4	463,7	1126,0

Wi: n 181; 7028,4 — So: n 184; 3679,3 — Jahr: n 365; 10707,7

Tageswerte (m^3/s) 1942

Tag	Nov	Dez	Jan	Febr	März	April	Mai	Juni	Juli	Aug	Sept	Okt
1.	50,1	15,1	29,0	14,9	8,3	35,2	10,1	28,6	7,4	9,2	5,6	6,0
2.	49,7	14,1	26,7	15,1	8,7	63,2	9,6	40,7	6,8	8,1	5,3	5,0
3.	44,3	13,1	28,6	14,4	9,4	44,3	10,3	20,6	6,8	10,8	5,4	5,3
4.	39,1	12,6	31,7	14,4	8,1	38,7	10,8	13,6	10,6	15,9	5,3	5,0
5.	36,4	14,1	33,0	14,1	8,5	37,6	9,9	13,6	9,2	23,0	5,3	5,4
6.	36,8	15,1	41,5	13,9	9,2	41,9	10,3	12,4	7,4	17,5	5,2	5,3
7.	52,6	16,1	30,0	13,6	11,0	38,0	9,4	10,8	7,2	12,9	4,8	5,4
8.	101	30,0	26,4	13,6	10,3	41,1	8,9	11,0	6,6	9,2	5,2	5,2
9.	83,3	23,6	15,4	13,6	10,3	39,1	8,5	9,9	5,9	9,4	5,0	5,7
10.	53,0	24,5	18,1	13,3	9,2	36,8	7,2	9,2	5,9	12,2	5,2	7,2
11.	44,8	56,9	16,8	13,6	8,7	33,8	8,9	9,9	6,2	20,3	4,9	6,6
12.	41,1	69,7	17,3	13,3	8,1	26,4	8,9	9,6	7,6	11,5	4,9	6,6
13.	38,7	51,7	16,4	12,9	7,2	25,4	8,5	11,9	6,6	9,6	5,2	8,1
14.	35,6	60,0	17,3	11,5	8,7	23,9	8,5	13,3	6,4	9,2	5,3	6,8
15.	32,4	50,5	15,4	13,6	8,9	20,9	8,5	13,6	5,9	7,4	5,6	6,2
16.	29,6	61,8	14,9	13,9	12,6	19,2	9,6	13,3	6,4	8,7	11,0	5,0
17.	26,4	85,0	13,6	13,3	64,2	17,8	8,9	12,2	6,2	8,3	11,7	5,3
18.	29,0	111	13,6	12,6	116	17,5	7,8	11,9	9,4	7,8	7,0	6,2
19.	27,6	62,8	13,9	11,9	361	17,1	8,1	10,6	11,3	7,4	5,7	12,6
20.	27,0	47,6	12,4	11,7	254	16,6	7,2	9,6	9,9	6,4	5,3	31,7
21.	33,0	46,0	14,1	10,3	173	16,4	8,1	8,5	11,3	5,9	5,3	26,0
22.	27,3	36,8	13,9	9,9	125	15,4	9,4	7,8	18,7	6,8	5,2	16,8
23.	25,4	33,8	13,3	12,6	83,9	14,9	16,8	7,8	19,0	5,7	5,4	17,5
24.	22,7	34,6	13,6	11,9	60,9	13,9	15,9	7,4	40,3	6,6	5,6	27,6
25.	21,2	50,1	15,1	11,9	55,6	13,1	10,6	9,6	29,0	5,9	5,4	20,6
26.	20,3	52,6	15,9	11,0	48,9	12,4	11,9	8,3	16,4	6,4	5,7	15,1
27.	19,0	36,8	15,9	10,8	46,0	11,9	10,3	7,0	12,6	6,0	6,0	13,3
28.	18,4	34,9	16,1	9,9	42,3	11,3	10,3	7,0	13,6	5,7	8,3	12,6
29.	17,1	23,0	17,1		39,1	10,3	11,0	7,4	13,6	5,7	7,0	10,8
30.	16,1	26,0	16,6		34,6	9,9	11,0	7,4	12,9	5,4	6,6	9,9
31.		27,3	16,1		31,0		11,7		10,8	5,6		8,7
Σ	1090,0	1237,2	599,7	357,5	1692,7	764,0	306,9	364,5	347,9	290,5	179,4	329,5

Wi: n 181; 5750,1 — So: n 184; 1818,7 — Jahr: n 365; 7568,8

Tageswerte (m^3/s) 1943

Tag	Nov	Dez	Jan	Febr	März	April	Mai	Juni	Juli	Aug	Sept	Okt
1.	9,2	11,0	8,1	27,3	13,6	9,4	9,2	5,0	5,6	3,6	5,2	4,4
2.	13,1	12,6	9,9	31,0	13,1	11,9	10,6	5,4	5,9	3,0	4,8	4,1
3.	17,8	26,7	12,6	31,4	12,6	10,8	12,6	5,4	5,0	3,5	4,4	3,8
4.	16,8	18,4	10,6	27,6	12,2	8,9	10,1	5,2	5,2	3,7	5,4	3,9
5.	13,1	14,6	9,9	26,4	11,7	8,7	8,3	5,2	4,9	3,5	4,6	4,0
6.	15,4	25,4	9,2	25,7	11,0	7,6	7,2	5,6	4,5	3,7	5,2	3,7
7.	32,4	69,7	7,8	24,8	12,2	7,8	7,4	7,0	4,8	4,9	5,9	3,7
8.	26,4	37,6	6,0	38,7	11,5	11,3	7,8	9,9	4,6	3,8	3,8	3,9
9.	24,5	30,0	8,1	24,8	11,0	14,4	8,1	7,4	4,8	4,1	3,8	4,0
10.	21,2	25,7	8,9	20,3	10,1	17,1	7,8	9,6	5,3	4,1	4,5	3,7
11.	18,1	23,0	8,1	21,5	10,1	17,8	8,1	9,4	4,6	3,4	5,2	3,8
12.	16,4	20,0	8,9	22,4	9,6	16,1	7,2	9,6	4,9	3,8	5,2	3,7
13.	14,9	18,1	11,5	23,3	9,9	19,5	7,6	7,8	5,0	3,6	4,8	3,7
14.	13,3	17,1	10,3	34,6	8,7	19,7	6,6	7,2	5,4	4,9	5,0	3,9
15.	12,2	16,8	23,6	29,3	8,9	14,1	6,4	6,2	4,8	6,0	4,4	3,8
16.	11,0	15,9	34,2	47,2	8,7	13,1	6,0	5,7	4,8	5,9	4,6	3,4
17.	12,2	14,4	20,3	48,0	8,5	15,9	5,3	6,4	4,5	4,9	4,0	3,5
18.	13,6	14,1	16,6	32,7	8,3	11,5	5,6	8,1	4,2	5,3	3,4	3,8
19.	13,1	13,6	13,3	26,7	8,1	10,1	4,9	8,3	3,6	7,0	5,0	3,8
20.	15,1	13,3	11,0	24,8	7,8	9,9	4,8	11,0	3,9	4,5	4,0	4,9
21.	16,6	12,6	11,5	23,0	7,4	11,5	4,6	14,1	4,0	4,4	2,3	4,0
22.	16,1	11,9	11,7	21,2	7,6	9,9	4,6	9,2	4,6	3,5	4,8	6,0
23.	15,9	11,3	19,5	18,7	7,2	9,6	5,3	6,8	5,0	4,1	4,6	3,6
24.	14,1	11,0	53,9	16,8	6,8	9,4	5,0	6,6	6,4	4,0	6,2	3,8
25.	13,1	10,6	42,3	17,1	7,0	9,6	5,2	6,2	7,4	8,5	5,0	3,9
26.	11,7	9,9	23,9	16,1	6,8	11,0	7,0	6,0	5,3	4,1	6,4	4,2
27.	11,9	8,9	18,1	15,1	7,2	9,4	6,8	5,9	4,4	3,9	6,0	3,5
28.	10,8	8,5	19,7	14,4	7,0	9,6	7,6	5,9	4,2	3,7	6,2	3,8
29.	9,9	6,4	28,0		9,2	8,5	5,9	5,9	4,0	3,3	6,0	3,8
30.	10,1	9,4	26,4		9,4	8,9	5,3	5,6	4,1	3,6	5,3	4,9
31.		8,7	23,6		8,7		5,2		3,7	3,7		4,0
Σ	448,1	547,2	527,5	740,9	291,9	353,0	214,1	217,6	149,4	134,0	146,0	123,0

Wi: n 181; 2908,6 — So: n 184; 984,1 — Jahr: n 365; 3892,7

Tageswerte (m^3/s) 1944

Tag	Nov	Dez	Jan	Febr	März	April	Mai	Juni	Juli	Aug	Sept	Okt
1.	3,0	33,0	10,1	26,0	11,0	25,7	10,8	6,0	4,5	17,8	6,0	7,6
2.	3,9	21,8	10,8	24,2	10,6	23,3	8,7	6,2	5,9	17,3	6,0	7,0
3.	4,6	19,7	11,7	24,5	10,3	22,7	9,6	6,6	5,2	16,4	7,4	8,1
4.	3,0	20,6	31,7	47,2	10,1	23,3	7,8	6,0	5,3	8,9	10,6	7,0
5.	3,4	15,1	64,7	58,6	10,6	36,8	8,1	5,2	7,8	7,4	8,1	6,4
6.	3,5	13,6	29,6	38,3	9,6	57,3	8,9	5,2	38,0	8,7	6,8	6,0
7.	3,8	12,2	19,5	33,0	8,7	63,2	11,0	6,8	22,1	7,8	6,2	6,2
8.	3,4	10,8	20,6	32,7	8,5	42,3	8,7	6,6	11,9	7,8	5,9	6,0
9.	4,0	10,1	18,7	37,6	12,6	38,7	8,7	9,2	9,9	8,1	6,0	5,2
10.	4,9	8,9	20,3	33,0	11,9	31,0	7,2	9,6	8,9	7,8	4,4	5,2
11.	5,0	8,3	71,7	27,6	13,9	29,0	7,2	11,7	9,4	7,4	4,6	5,7
12.	5,6	7,4	50,5	27,6	13,9	22,7	6,8	10,6	10,3	5,6	4,9	5,2
13.	5,3	7,4	28,3	25,1	17,5	23,0	6,2	8,3	9,6	4,9	4,8	5,2
14.	6,0	7,8	28,3	23,0	56,4	17,8	6,0	7,2	10,1	5,7	4,8	4,8
15.	16,8	7,2	34,9	21,5	41,1	20,0	6,6	5,6	9,6	5,0	4,4	5,2
16.	13,1	7,4	31,4	19,7	32,0	18,4	5,9	6,6	7,4	5,6	4,0	5,7
17.	8,1	5,6	23,9	19,2	28,0	17,1	6,6	5,2	7,0	5,4	3,9	6,2
18.	6,4	4,1	21,2	17,5	26,4	16,6	6,0	6,4	6,0	4,4	3,8	6,0
19.	6,8	8,1	18,7	16,6	25,4	15,6	6,0	7,4	5,3	4,9	3,7	8,1
20.	6,4	7,8	19,5	7,8	46,8	14,1	5,6	5,9	4,8	5,0	3,6	23,9
21.	5,0	28,3	18,1	10,3	55,6	14,1	6,0	5,6	5,6	4,8	4,0	20,0
22.	5,0	13,6	15,6	15,1	47,2	12,9	6,0	5,0	9,2	4,9	3,7	13,6
23.	6,0	10,1	12,2	14,1	40,3	12,4	5,0	5,0	11,5	4,1	4,0	9,4
24.	6,8	11,3	17,1	11,9	31,0	10,8	6,6	5,6	9,6	3,7	5,2	10,6
25.	11,3	11,7	23,3	12,6	27,0	11,3	6,6	5,3	11,3	3,9	6,6	8,7
26.	56,9	9,4	48,0	11,7	23,6	11,7	5,3	5,7	8,3	4,1	8,5	7,6
27.	25,7	9,9	44,3	12,4	29,0	12,4	5,9	4,8	8,7	3,9	9,9	6,2
28.	15,6	10,3	42,3	10,3	27,0	10,3	5,7	5,6	22,1	4,5	10,6	7,4
29.	14,1	9,9	57,3	11,7	26,0	9,2	5,0	5,0	18,1	7,6	9,2	11,3
30.	44,8	11,3	39,9		31,4	8,3	4,8	4,5	16,6	7,0	7,0	15,1
31.		10,1	31,0		28,0		5,0		16,4	6,0		10,3
Σ	308,2	372,8	886,9	670,8	771,4	672,0	214,3	194,4	336,4	216,4	178,6	260,9

Wi: n 182; 3682,1 — So: n 184; 1401,0 — Jahr: n 366; 5083,1

Fulda — Pegel: Rotenburg

95,3 km oberhalb der Mündung
PN = NN + 180,50 m aS, F_N = 2520 km²
nach 12 Uhr-Ablesungen [s. S. 22]

Tageswerte (m³/s) 1945

Tag	Nov	Dez	Jan	Febr	März	April	Mai	Juni	Juli	Aug	Sept	Okt
1.	9,6	39,9	12,6	12,6	34,2	17,8	11,0	11,7	11,9	4,9	12,6	7,4
2.	10,3	35,6	13,1	101 o	33,4	17,1	11,5	11,5	12,9	5,2	11,5	7,0
3.	13,1	31,7	12,6	141	34,9	17,8	11,3	11,9	12,6	5,0	10,8	7,0
4.	11,0	60,0	12,4	140	32,0	17,1	10,1	9,4	13,6	5,3	9,4	6,8
5.	10,3	105	13,3	70,7	27,6	22,7	13,6	8,9	11,0	6,0	9,2	6,6
6.	8,9	98,0	13,1	113	29,6	18,1	20,3	8,9	11,0	6,8	8,7	6,4
7.	9,4	67,7	13,9	140	27,6	30,0	35,2	8,9	11,3	7,4	8,3	6,4
8.	16,6	86,8	12,6	94,5	27,6	23,3	24,2	8,5	11,7	20,3	7,6	6,4
9.	29,0	149	11,0	111	23,9	17,8	17,8	9,2	11,7	23,9	7,2	6,2
10.	23,0	91,0	11,3	115	22,4	30,6	16,4	9,6	11,7	33,4	6,8	6,0
11.	23,9	67,7	8,9	103	26,4	30,0	13,6	12,6	10,3	39,1	6,2	5,7
12.	26,0	68,7	9,6	105	26,0	20,0	9,2	15,4	8,9	43,5	6,4	5,4
13.	30,6	99,6	10,6	122	23,9	19,0	8,7	19,2	9,4	42,7	6,6	5,3
14.	36,8	93,1	10,8	216	23,6	15,1	9,4	22,1	9,9	44,8	6,2	5,0
15.	32,7	70,2	7,6	168	23,3	7,8	9,2	20,3	10,8	46,4	6,0	4,9
16.	24,5	48,9	9,2	108	18,4	5,7	9,2	20,9	10,3	45,2	6,0	4,9
17.	22,1	40,7	9,6	80,6	22,4	5,4	8,9	21,8	12,2	42,7	6,0	5,0
18.	20,0	38,3	7,8	66,7	22,7	5,7	9,9	22,4	10,1	39,9	6,4	5,3
19.	19,7	33,4	8,9	58,6	19,0	6,0	10,8	23,3	8,9	38,3	6,2	5,3
20.	30,3	31,0	11,9	50,1	20,3	6,4	10,6	22,1	8,7	31,7	6,2	5,6
21.	59,1	26,4	10,3	65,7	20,6	7,2	11,3	21,2	8,1	28,0	6,6	5,4
22.	91,7	23,6	9,4	61,8	20,3	7,8	12,2	21,2	6,4	24,5	6,4	5,4
23.	64,2	18,1	8,7	48,9	16,6	10,1	15,1	20,3	5,2	20,9	6,2	5,4
24.	93,8	14,6	9,4	44,3	16,1	9,4	19,0	20,0	5,2	18,1	6,2	5,3
25.	124	15,9	8,3	40,3	14,9	8,7	19,0	19,2	5,0	18,7	6,0	5,2
26.	131	16,8	7,8	34,2	15,4	7,8	19,0	18,4	5,3	17,5	5,9	5,6
27.	105	15,6	8,5	33,0	15,1	7,8	15,1	17,8	5,3	17,3	6,0	5,4
28.	60,0	13,9	9,9	34,6	14,9	8,9	11,7	15,1	5,4	17,3	6,4	5,7
29.	48,0	15,6	7,6		16,4	10,1	11,5	13,3	5,3	17,1	6,8	5,4
30.	46,0	14,9	7,8		16,8	11,3	11,9	12,9	5,0	16,1	7,4	5,2
31.		13,6	6,8		17,5		12,4		5,0	14,1		5,0
Σ	1220,8	1545,3	315,3	2479,6	703,8	422,5	431,1	478,0	280,1	742,1	218,2	177,6

Wi: n 181; 6687,3 — So: n 184; 2327,1 — Jahr: n 365; 9014,4

Tageswerte (m³/s) 1946

Tag	Nov	Dez	Jan	Febr	März	April	Mai	Juni	Juli	Aug	Sept	Okt
1.	4,9	9,2	25,4	23,6	55,6	20,9	15,1	14,6	19,5	8,3	6,0	7,4
2.	5,2	8,7	20,0	33,8	49,3	20,0	12,6	12,2	15,1	7,0	7,8	7,2
3.	5,6	10,3	13,9	85,6	42,3	18,7	12,4	12,4	14,6	7,0	7,6	6,4
4.	6,0	12,4	14,4	142	38,0	16,6	20,9	11,7	16,6	5,9	7,4	7,0
5.	5,9	11,9	15,6	308	42,3	11,7	11,3	10,3	13,3	6,4	4,9	7,2
6.	6,6	11,5	13,9	216	45,2	17,1	11,3	10,1	13,1	6,6	9,9	11,9
7.	6,0	10,8	12,4	125	42,7	24,5	12,9	8,5	11,9	6,8	8,6	15,6
8.	6,2	9,9	11,3	137	36,0	17,8	11,5	9,2	11,5	6,0	7,2	23,3
9.	6,6	9,2	13,1	371	33,4	16,1	9,4	8,9	11,9	5,7	7,4	17,5
10.	9,6	8,7	12,2	277	33,0	14,6	10,8	9,9	11,3	4,2	7,6	13,9
11.	19,0	9,4	53,9	156	37,2	14,9	9,4	10,8	10,1	8,1	8,1	13,9
12.	24,2	13,9	64,2	131	43,1	13,3	8,5	9,4	10,3	7,0	7,6	11,7
13.	18,7	19,7	63,7	154	47,6	14,6	8,9	10,1	9,2	6,6	7,0	8,9
14.	14,9	19,0	37,2	106	52,2	8,9	10,3	18,7	8,5	6,0	8,3	10,8
15.	13,6	17,5	21,8	88,0	46,4	13,9	15,1	32,0	8,3	6,8	5,9	9,6
16.	13,1	14,4	18,7	69,2	39,5	13,1	14,1	19,5	8,1	6,8	7,4	8,7
17.	12,4	15,1	11,3	64,2	34,6	12,9	11,9	14,9	9,6	6,4	7,0	8,1
18.	11,3	16,1	10,3	61,4	31,0	14,6	10,6	19,2	7,8	5,9	9,4	6,6
19.	9,4	19,2	12,2	55,2	29,3	17,5	10,1	19,2	8,7	6,0	11,9	7,8
20.	8,1	23,3	15,9	60,5	28,6	15,6	10,1	18,7	9,4	3,8	20,3	6,8
21.	6,8	28,6	16,1	77,4	29,6	14,4	9,6	17,1	8,9	6,4	15,9	7,2
22.	6,4	25,7	12,9	55,6	40,3	12,6	8,9	17,1	8,5	6,6	18,7	10,6
23.	6,2	22,4	11,7	58,2	53,5	11,3	15,1	13,9	9,2	8,7	16,1	8,5
24.	6,2	21,5	10,8	66,2	51,3	11,9	8,1	62,8	8,3	8,5	11,5	7,0
25.	6,0	20,3	9,6	53,9	41,1	11,3	11,3	69,2	7,4	7,0	9,6	8,1
26.	6,0	19,5	8,7	48,4	35,2	10,8	9,9	43,1	8,5	7,0	9,2	9,4
27.	6,0	15,1	8,1	43,9	31,0	9,6	12,4	45,6	6,4	7,2	8,9	7,4
28.	5,9	19,0	10,6	59,1	28,6	5,9	12,2	48,0	7,0	5,3	7,8	7,4
29.	6,4	41,9	13,3		26,4	9,4	10,8	27,9	7,6	6,8	8,3	8,7
30.	7,4	40,3	20,6		24,2	11,5	11,3	22,4	7,4	5,3	7,0	9,2
31.		37,2	72,2 o		22,1		28,0		7,0	7,4		13,1
Σ	270,6	561,7	656,0	3127,2	1190,6	426,0	374,8	647,4	315,0	201,5	280,3	306,9

Wi: n 181; 6232,1 — So: n 184; 2125,9 — Jahr: n 365; 8358,0

Hauptzahlen

	Nov	Dez	Jan	Febr	März	Apr	Mai	Juni	Juli	Aug	Sept	Okt	Wi	So	Jahr
1941															
am	1.	17.	20.	7.	25.	27.	öfter	25.	26.	6.	28.	6.			
NQ	7,40	10,6	11,5	15,9	17,3	13,1	8,70	9,40	5,30	9,90	7,80	6,60	7,40	5,30	5,30
MQ	61,9	16,1	34,8	52,4	46,3	23,0	14,4	20,5	9,50	23,7	15,5	36,3	38,8	20,0	29,3
HQ	460	34,2	141	118	158	42,7	73,2	73,2	22,4	92,4	41,1	102	460	102	460
am	5.	31.	26.	10.	2.	1.	31.	12.	30.	26.	1.	12.			
1942															
am	30.	4.	20.	28.	13.	30.	10., 20.	27., 28.	9., 10.	30.	7.	öfter			
NQ	16,1	12,6	12,4	9,90	7,20	9,90	7,20	7,00	5,90	5,40	4,80	5,00	7,20	4,80	4,80
MQ	36,6	39,9	19,3	12,8	54,6	25,5	9,90	12,2	11,2	9,40	6,00	10,6	31,8	9,90	20,7
HQ	121	114	41,5	15,1	361	63,2	16,8	40,7	40,3	23,0	11,7	31,7	361	40,7	361
am	8.	18.	6.	2.	19.	2.	23.	2.	24.	5.	17.	20.			
1943															
am	1.	29.	8.	28.	24., 26.	6.	21., 22.	1.	19.	2.	20.	16.			
NQ	9,20	6,40	6,00	14,4	6,80	7,60	4,60	5,00	3,60	3,00	2,30	3,40	6,00	2,30	2,30
MQ	14,9	17,7	17,0	26,5	9,40	11,8	6,90	7,30	4,80	4,30	4,90	4,00	16,1	5,30	10,7
HQ	32,4	69,7	53,9	48,0	13,6	19,7	12,6	14,1	7,40	8,50	6,40	6,00	69,7	14,1	69,7
am	7.	7.	24.	17.	1.	14.	3.	21.	25.	25.	26.	22.			
1944															
am	1., 4.	18.	1.	20.	8.	30.	30.	30.	1.	24.	20.	14.			
NQ	3,00	4,10	10,1	7,80	8,50	8,30	4,80	4,50	4,50	3,70	3,60	4,80	3,00	3,60	3,00
MQ	10,3	12,0	28,6	23,1	24,9	22,4	6,90	6,50	10,9	7,00	6,00	8,40	20,2	7,60	13,9
HQ	56,9	33,0	71,7	58,6	56,4	63,2	11,0	11,7	38,0	17,8	10,6	23,9	71,7	38,0	71,7
am	26.	1.	11.	5.	14.	7.	7.	11.	6.	1.	4., 28.	20.			
1945															
am	6.	31.	31.	1.	25., 28.	17.	13.	8.	öfter	1.	26.	15., 16.			
NQ	8,90	13,6	6,80	12,6	14,9	5,40	8,70	8,50	5,00	4,90	5,90	4,90	5,40	4,90	4,90
MQ	40,7	50,2	10,0	88,6	22,7	14,1	13,9	15,9	9,00	23,9	7,30	5,70	37,0	12,6	24,7
HQ	145	149	13,9	221	34,9	30,6	35,2	23,3	13,6	46,4	12,6	7,40	221	46,4	221
am	26.	9.	7.	14.	3.	10.	7.	19.	4.	15.	1.	1.			

Tageswerte (m³/s) 1947

Tag	Nov	Dez	Jan	Febr	März	April	Mai	Juni	Juli	Aug	Sept	Okt
1.	11,5	9,4	8,7	5,9	7,8	23,6	11,5	5,6	5,3	4,4	3,1	3,9
2.	11,3	16,1	8,1	5,7	10,3	25,7	11,5	5,6	11,5	4,4	3,3	4,1
3.	9,6	26,7	7,0	7,8	10,6	21,8	11,3	5,4	6,8	3,8	4,2	4,1
4.	8,9	46,8	6,2	7,4	10,3	25,7	10,8	5,0	5,3	3,2	3,7	4,0
5.	10,1	34,6	4,5	7,2	9,9	25,4	10,3	7,6	6,0	4,6	4,1	4,0
6.	9,9	24,2	5,0	7,6	21,8	27,3	9,9	8,3	4,8	4,9	4,0	3,8
7.	8,7	19,2	6,6	7,0	234	69,2	9,4	7,0	4,1	4,6	3,7	4,0
8.	8,5	14,9	6,2	4,0	136	192	9,2	6,6	5,3	4,8	3,8	4,0
9.	8,3	15,9	7,0	7,4	46,8	106	8,5	7,2	5,2	5,0	4,0	4,0
10.	7,6	14,6	6,2	6,6	23,6 o	88,6	8,3	7,2	5,2	5,0	4,8	4,1
11.	7,0	13,9	5,3	7,4	21,8	57,7	8,3	5,9	5,4	4,8	4,2	4,0
12.	8,1	12,9	8,7	7,8	249	46,8	9,2	5,9	5,6	4,2	3,9	4,1
13.	7,8	12,4	16,4	8,1	85,0	38,7	8,1	5,2	5,7	5,6	4,2	3,8
14.	7,0	11,5	79,5 o	7,8	145	34,2	7,0	5,9	5,9	4,8	3,5	4,4
15.	8,1	8,9	68,2	7,2	158	30,3	6,8	5,4	5,2	4,5	3,5	4,0
16.	8,1	8,1	43,1	7,0	50,9	27,0	8,3	5,6	5,0	4,2	3,0	4,0
17.	8,1	7,4	20,9	7,0	28,6	24,8	7,8	6,0	5,2	3,5	4,8	3,9
18.	8,9	10,3	13,3	6,6	38,0	21,8	7,2	4,6	5,6	4,0	3,9	4,0
19.	9,2	11,0	15,9	8,3	29,3	20,3	10,1	5,3	5,2	3,7	3,5	4,1
20.	11,3	10,3	14,9	7,2	37,2	19,0	11,7	4,2	5,0	3,4	3,9	5,3
21.	12,2	8,1	11,5	7,8	50,1	18,4	9,2	5,6	9,4	3,5	3,4	4,0
22.	13,9	8,3	9,4	3,8	66,2	17,5	8,7	5,6	8,1	4,2	3,8	4,1
23.	11,7	6,6	8,7	9,6	128	16,4	7,6	5,7	5,9	4,2	4,0	4,4
24.	9,9	13,3	7,8	50,9	94,2	14,9	7,4	5,0	5,0	4,5	7,0	3,9
25.	9,4	11,0	9,2	31,4	57,7	14,4	7,0	5,7	5,4	2,5	4,2	3,8
26.	10,1	7,8	7,0	20,0	43,5	13,3	7,4	5,9	6,0	3,4	4,5	4,0
27.	9,9	9,2	7,2	14,6	36,4	12,9	8,1	4,8	5,0	3,6	4,6	4,2
28.	11,7	9,6	7,8	13,3	35,6	12,6	8,3	4,4	4,0	3,4	3,9	4,2
29.	9,6	10,6	8,3		32,0	12,2	5,3	3,9	4,6	3,8	4,2	3,9
30.	9,4	7,8	8,7		29,3	13,1	6,4	3,5	4,4	4,2	4,4	4,5
31.		8,5	7,6		23,3		5,7		4,5	3,7		4,2
Σ	277,1	429,9	444,9	292,4	1950,2	1071,6	266,3	169,6	175,6	128,4	116,3	126,8

Wi: n 181; 4466,1 — So: n 184; 983,0 — Jahr: n 365; 5449,1

Fulda

Pegel: **Rotenburg**

95,3 km oberhalb der Mündung
PN = NN + 180,50 m aS, F_N = 2520 km²
nach 12 Uhr-Ablesungen [s. S. 22]

Tageswerte (m³/s) 1948

Tag	Nov	Dez	Jan	Febr	März	April	Mai	Juni	Juli	Aug	Sept	Okt
1.	4,2	5,4	53,5	204	16,4	11,7	8,7	8,3	13,6	11,0	8,7	6,4
2.	4,0	6,0	51,3	126	16,8	11,9	9,6	11,5	10,1	10,6	9,4	7,8
3.	4,2	5,3	82,2	69,2	16,6	12,9	10,1	9,2	12,4	13,6	8,7	6,0
4.	4,2	4,8	104	74,2	16,8	12,9	10,1	8,9	12,4	15,9	9,2	4,5
5.	4,2	5,0	65,2	117	16,4	13,3	9,9	7,8	10,6	14,9	9,9	6,4
6.	5,0	5,3	52,6	74,2	15,6	14,4	9,6	8,7	11,3	12,4	10,3	6,2
7.	4,8	5,0	48,4	75,2	14,6	20,6	10,1	9,4	11,3	11,7	9,6	6,2
8.	4,8	5,2	68,2	80,0	15,9	19,0	11,5	8,1	11,3	11,9	8,7	6,4
9.	5,2	5,0	66,7	111	17,3	17,1	9,9	7,0	14,4	17,8	6,6	6,6
10.	4,1	5,3	50,9	106	17,5	20,0	9,4	6,0	81,7	18,1	8,7	6,6
11.	4,2	5,2	59,6	74,7	16,8	18,4	8,9	5,9	116	11,9	8,1	4,5
12.	5,9	5,0	39,1	83,9	15,4	15,9	8,9	5,9	94,5	11,3	7,2	4,9
13.	6,6	4,2	48,4	71,7	14,4	14,6	8,1	5,4	53,5	11,5	7,6	6,2
14.	6,8	4,6	173	59,6	13,9	13,9	9,2	5,9	75,2	14,1	6,4	6,2
15.	7,0	5,7	190	51,7	13,3	12,9	7,6	5,3	55,2	12,9	4,9	6,2
16.	6,2	5,7	108	50,9	12,6	11,5	7,6	5,4	35,6	12,9	6,6	4,5
17.	5,7	5,7	71,2	42,7	13,9	12,2	6,6	4,8	32,7	10,6	6,6	8,1
18.	5,7	5,0	57,7	38,0	19,5	11,0	6,0	5,4	28,6	8,3	7,8	7,0
19.	5,2	5,4	49,7	31,7	28,0	10,6	6,4	5,7	32,7	10,1	7,0	6,6
20.	4,8	6,2	50,5	26,4	26,0	10,6	6,6	6,0	33,8	12,4	6,6	9,4
21.	6,2	5,3	41,9	21,8	21,2	11,9	5,9	5,9	25,4	11,7	7,0	8,3
22.	4,4	8,1	34,9	23,9	19,5	12,6	5,7	5,6	23,0	10,6	6,6	7,4
23.	5,6	42,7	32,7	24,2	17,3	10,1	5,7	6,0	30,0	11,5	6,6	7,0
24.	5,9	59,6	33,0	23,3	16,8	9,9	6,0	6,2	27,3	22,7	6,0	6,6
25.	6,6	48,4	31,4	22,4	16,1	9,2	5,7	6,2	21,2	16,6	9,2	6,8
26.	9,2	47,2	28,0	17,3	14,9	9,2	5,9	6,0	27,3	16,1	6,2	7,4
27.	8,9	49,3	24,8	19,0	14,4	8,9	8,1	5,9	19,5	14,1	5,6	5,9
28.	7,6	85,0	25,1	17,3	13,3	8,3	6,6	7,4	16,4	11,5	6,6	7,6
29.	6,6	356	25,4	17,3	13,1	9,2	8,5	7,0	13,6	10,8	5,9	10,1
30.	5,6	184	35,6		12,6	8,5	7,0	14,6	12,4	9,2	6,2	9,9
31.		83,9	79,5		12,4		8,1		12,4	9,6		9,4
Σ	169,4	1069,2	1852,5	1754,6	509,3	374,9	248,0	211,4	965,3	398,3	224,5	213,1

Wi: n 182; 5729,9 — So: n 184; 2260,6 — Jahr: n 366; 7990,5

Tageswerte (m³/s) 1949

Tag	Nov	Dez	Jan	Febr	März	April	Mai	Juni	Juli	Aug	Sept	Okt
1.	7,8	7,2	8,3	11,0	20,9	16,8	11,5	14,9	7,0	3,0	5,0	3,5
2.	7,4	5,6	9,6	11,9	18,4	16,4	11,5	14,4	7,2	4,5	4,5	3,6
3.	6,6	6,6	28,0	9,2	20,3	15,6	10,8	12,9	7,0	4,6	4,1	3,6
4.	5,0	6,4	20,6	5,9	16,4	15,4	10,1	14,9	7,8	4,2	4,4	3,6
5.	10,6	6,6	12,6	7,0	15,1	18,4	9,2	13,3	5,6	5,3	3,8	4,0
6.	21,8	3,6	11,5	4,2	12,6	14,4	10,6	15,9	6,2	5,2	3,9	3,6
7.	24,5	7,8	10,6	7,4	13,9	16,4	9,9	13,9	5,9	3,8	3,8	4,5
8.	18,4	6,2	11,0	7,6	11,5	28,0	10,1	12,9	5,0	3,9	4,4	4,0
9.	16,4	7,8	9,6	7,8	10,1	26,7	11,0	10,6	9,2	4,8	4,4	3,5
10.	16,8	5,9	8,7	31,4	11,5	21,8	8,1	9,6	7,8	5,9	5,6	2,9
11.	13,3	6,6	9,2	33,0	13,9	19,5	10,3	12,2	4,0	6,6	4,4	4,2
12.	11,9	6,6	5,9	19,5	21,2	17,5	9,2	12,4	5,0	5,3	4,0	4,6
13.	12,2	7,2	9,2	13,9	26,0	15,4	8,9	13,9	4,1	6,0	4,2	4,5
14.	10,8	6,8	7,4	12,6	38,7	21,2	9,9	13,9	4,8	5,4	3,6	4,0
15.	8,9	8,3	7,8	11,0	68,2	16,1	11,5	13,9	4,4	4,0	4,8	3,6
16.	9,6	8,5	8,7	12,6	74,2	13,9	25,4	13,9	7,0	4,6	4,5	4,1
17.	9,9	15,1	10,6	11,5	51,7	13,3	26,7	14,4	5,0	4,9	4,5	3,8
18.	8,7	10,6	20,0	12,4	55,2	12,4	18,7	12,6	3,8	5,4	5,9	3,4
19.	8,9	11,0	32,7	13,9	65,2	11,5	19,0	11,9	4,5	4,1	2,8	4,8
20.	10,1	10,1	23,6	12,4	46,8	11,0	14,9	9,2	4,9	5,4	5,0	4,6
21.	8,1	10,1	23,6	13,3	41,1	11,5	13,9	11,3	4,0	4,8	4,9	3,4
22.	7,0	7,8	26,7	12,4	34,9	11,5	13,6	10,6	4,5	3,0	3,6	3,8
23.	9,2	6,8	23,6	12,4	30,0	10,6	13,9	6,6	4,6	3,7	4,1	5,0
24.	8,7	7,8	19,5	13,6	28,0	10,6	14,6	8,7	4,5	4,2	4,0	4,0
25.	8,1	6,2	15,4	17,3	26,7	10,6	12,9	8,9	4,0	5,6	4,8	5,6
26.	7,2	6,2	15,4	19,0	25,1	10,6	12,2	9,2	4,5	4,4	3,9	6,2
27.	8,3	5,0	11,9	16,6	22,7	12,2	13,9	9,6	4,0	5,3	2,4	5,6
28.	6,6	6,6	12,9	19,0	22,4	19,0	13,9	8,1	4,2	5,6	4,0	3,8
29.	6,2	9,6	10,1		20,6	13,3	13,1	8,7	4,2	2,3	3,8	3,2
30.	10,1	6,6	10,3		19,0	11,5	13,3	7,8	5,2	3,6	3,0	4,8
31.		9,9	10,1		17,8		14,4		4,0	3,9		3,1
Σ	319,1	237,1	421,5	379,8	900,1	463,1	407,0	351,1	163,9	143,3	122,0	126,9

Wi: n 181; 2720,7 — So: n 184; 1314,2 — Jahr: n 365; 4034,9

Tageswerte (m³/s) 1950

Tag	Nov	Dez	Jan	Febr	März	April	Mai	Juni	Juli	Aug	Sept	Okt
1.	4,8	5,4	11,7	9,6	47,6	9,4	26,7	13,3	9,4	9,2	7,8	15,6
2.	3,6	5,4	10,1	8,7	38,7	10,6	22,4	13,6	9,9	8,5	8,1	14,4
3.	3,6	5,6	10,1	8,1	33,4	11,9	20,3	15,4	7,0	9,6	7,0	17,1
4.	3,9	6,0	13,3	9,2	30,6	15,4	23,3	11,0	7,2	24,5	6,6	32,7
5.	3,9	7,4	13,3	5,9	28,0	13,6	21,2	8,9	11,7	32,0	7,0	20,3
6.	4,2	12,9	14,1	10,1	27,3	12,4	20,6	10,1	14,1	18,1	7,4	16,8
7.	4,0	18,4	25,4	22,4	36,4	11,3	19,5	9,4	8,9	12,9	28,6	15,9
8.	4,1	12,4	18,4	20,0	35,6	13,9	16,4	8,3	7,8	11,5	16,6	13,3
9.	3,8	11,9	16,4	13,9	30,0	10,1	16,4	9,2	7,2	8,5	18,4	13,3
10.	4,2	11,9	14,9	15,4	28,0	11,0	14,4	8,9	7,2	8,5	15,1	12,4
11.	3,8	13,3	13,6	88,0	30,6	14,4	14,1	9,2	5,6	8,3	29,3	13,1
12.	4,0	11,0	15,4	194	28,0	28,0	13,1	8,5	8,1	8,1	24,8	15,1
13.	5,7	9,6	17,8	79,5	24,2	21,8	11,5	8,3	6,6	7,2	17,3	14,6
14.	5,3	9,2	15,9	57,7	23,3	32,0	10,6	4,2	9,6	9,9	14,4	12,4
15.	6,6	8,5	12,6	60,5	23,0	26,4	11,5	7,4	6,6	8,9	13,3	11,5
16.	5,9	7,4	13,9	44,3	21,8	61,4	10,6	9,4	6,2	7,2	16,4	10,6
17.	4,5	8,3	38,0	59,6	20,0	60,5	9,9	9,4	6,2	7,2	14,1	12,4
18.	3,9	15,9	30,6	41,9	18,4	39,1	12,6	9,9	6,2	28,6	12,4	13,9
19.	3,8	26,7	21,8	36,4	18,1	31,7	13,3	8,1	7,4	22,1	11,9	15,9
20.	4,8	51,7	10,1	32,7	16,4	27,3	12,9	9,2	7,8	7,4	11,7	13,3
21.	4,4	69,7	8,3	46,8	15,4	26,4	10,3	8,7	4,8	10,3	11,5	12,9
22.	4,5	37,2	12,4	101	14,9	24,2	9,6	7,8	5,4	9,6	13,9	10,6
23.	4,6	26,7	13,6	56,4	14,4	23,0	8,9	7,0	11,3	7,8	12,9	10,6
24.	4,6	19,0	10,6	43,5	13,6	21,2	10,3	8,3	25,1	7,0	9,4	10,3
25.	4,2	17,3	10,1	66,7	13,3	20,0	12,6	8,7	24,2	9,2	31,4	10,1
26.	4,1	15,4	10,1	78,4	13,3	22,4	12,6	10,3	19,0	7,8	26,7	9,6
27.	4,8	15,1	10,6	73,2	13,3	20,9	18,4	12,6	11,9	5,7	28,3	8,3
28.	6,0	21,8	8,3	56,0	11,9	31,4	22,1	10,6	13,1	6,2	19,0	9,6
29.	8,9	17,3	10,1		11,7	35,6	40,3	6,6	11,0	8,7	17,1	9,4
30.	9,4	15,9	5,0		10,8	32,0	25,7	5,3	9,9	15,7	15,9	9,4
31.		14,9	9,2		10,3		16,4		8,3	10,3		10,1
Σ	137,9	529,2	435,7	1325,7	682,3	719,3	508,5	277,6	304,7	356,5	474,3	415,5

Wi: n 181; 3830,1 — So: n 184; 2337,1 — Jahr: n 365; 6167,2

Hauptzahlen

	Nov	Dez	Jan	Febr	März	Apr	Mai	Juni	Juli	Aug	Sept	Okt	Wi	So	Jahr
1946															
am	1.	2., 10.	27.	1.	31.	28.	24.	7.	27.	20.	5.	3.			
NQ	4,90	8,70	8,10	23,6	22,1	5,90	8,10	8,50	6,40	3,80	4,90	6,40	4,90	3,80	3,80
MQ	9,00	18,1	21,2	112	38,4	14,2	12,1	21,6	10,2	6,50	9,30	9,90	34,4	11,9	22,9
HQ	24,2	41,9	72,2	460	55,6	24,5	28,0	69,2	19,5	8,70	20,3	23,3	460	69,2	460
am	12.	29.	31.	9.	1.	7.	31.	25.	1.	23.	20.	8.			
1947															
am	11., 14.	23.	5.	22.	1.	29.	29.	30.	28.	25.	16.	6.			
NQ	7,00	6,60	4,50	3,80	7,80	12,2	5,30	3,50	4,00	2,50	3,00	3,80	3,80	2,50	2,50
MQ	9,20	13,9	14,4	10,4	62,9	35,7	8,60	5,70	5,70	4,10	3,90	4,10	24,7	5,30	14,9
HQ	13,9	46,8	79,5	50,9	396	192	11,7	8,30	11,5	5,60	7,00	5,30	396	11,7	396
am	22.	4.	14.	24.	12.	8.	20.	6.	2.	13.	24.	20.			
1948															
am	2.	13.	27.	26.	31.	28.	öfter	17.	2.	18.	15.	4., 16.			
NQ	4,00	4,20	24,8	17,3	12,4	8,30	5,70	4,80	10,1	8,30	4,90	4,50	4,00	4,50	4,00
MQ	5,60	34,5	59,8	60,5	16,4	12,5	8,00	7,00	31,1	12,8	7,50	6,90	31,5	12,3	21,8
HQ	9,20	356	190	204	28,0	20,6	11,5	14,6	116	227	10,3	10,1	356	116	356
am	26.	29.	15.	1.	19.	7.	8.	30.	11.	24.	6.	29.			
1949															
am	4.	6.	12.	6.	9.	öfter	10.	23.	18.	29.	27.	10.			
NQ	5,00	3,60	5,90	4,20	10,1	10,6	8,10	6,60	3,80	2,30	2,40	2,90	3,60	2,30	2,30
MQ	10,6	7,60	13,6	13,6	29,0	15,4	13,1	11,7	5,30	4,60	4,10	4,10	15,0	7,10	11,1
HQ	24,5	15,1	32,7	33,0	74,2	28,0	26,7	15,9	9,20	6,60	5,90	6,20	74,2	26,7	74,2
am	7.	17.	19.	11.	16.	8.	17.	6.	9.	11.	18.	26.			
1950															
am	2., 3.	1., 2.	30.	5.	31.	1.	23.	14.	21.	1.	24.	30.			
NQ	3,60	5,40	5,00	5,90	10,3	8,30	8,30	4,20	4,80	3,50	5,60	8,30	3,60	3,50	3,50
MQ	4,60	15,6	13,9	40,7	21,8	22,7	16,1	9,20	9,60	11,0	15,4	13,1	18,4	12,4	15,4
HQ	9,60	69,7	43,5	208	47,6	63,7	43,9	16,6	26,7	34,2	35,6	33,4	208	43,9	208
am	30.	21.	17.	12.	1.	16.	29.	1.	24.	18.	11.	4.			

Fulda — Pegel: **Guntershausen**

43,6 km oberhalb der Mündung
PN = NN + 140,86 m aS, $F_N = 6360\ km^2$
nach mittleren Tageswasserständen
1941 u. Mai—Aug 1943 nach 12 Uhr-Ablesungen [s. S. 22 u. 23]

Tageswerte (m^3/s) 1941

Tag	Nov	Dez	Jan	Febr	März	April	Mai	Juni	Juli	Aug	Sept	Okt
1.	59,0	46,0	116	83,0	195	150	34,0	187	30,6	38,8	77,0	38,6
2.	57,0	45,3	77,0	65,0	236	142	45,0	117	29,0	40,6	71,0	39,5
3.	59,0	41,2	79,0	63,0	265	117	47,0	87,0	26,8	37,9	46,0	41,3
4.	196	41,2	69,0	58,0	203	110	35,6	63,0	24,8	34,6	57,0	43,1
5.	418	48,0	64,5	54,0	200	89,0	35,6	56,0	27,3	32,2	50,5	43,1
6.	568	48,0	59,0	51,0	178	79,0	31,7	52,0	30,5	30,6	66,0	43,1
7.	289	61,0	76,0	59,0	164	77,0	31,0	54,0	29,7	48,0	59,0	45,0
8.	202	58,0	62,5	55,0	123	79,0	31,0	53,0	31,3	33,0	49,0	45,0
9.	162	54,0	44,8	154	133	69,0	27,6	47,0	32,9	32,2	62,5	46,0
10.	140	61,0	48,2	210	132	63,0	27,6	43,0	32,1	34,6	53,0	54,0
11.	92,0	76,0	65,0	204	123	53,2	27,6	48,0	32,1	51,0	61,0	126
12.	82,0	81,0	50,8	163	113	51,4	27,6	137	37,6	56,0	66,0	176
13.	152	81,0	54,5	115	111	50,5	24,6	99,0	38,5	44,2	55,0	178
14.	272	69,0	63,0	178	82,0	53,2	24,0	67,0	49,0	38,8	57,0	103
15.	257	66,0	63,0	176	74,0	57,0	23,3	55,0	46,0	35,4	62,5	78,0
16.	208	58,0	62,0	128	64,0	50,5	26,3	47,6	40,3	36,2	53,0	77,0
17.	217	56,0	58,0	149	62,0	47,8	25,4	45,8	46,0	37,0	39,8	74,0
18.	208	54,0	50,8	144	52,0	42,0	24,6	40,4	43,0	37,9	41,5	67,0
19.	152	51,5	40,3	130	53,0	41,2	24,6	35,0	40,3	36,2	32,3	88,0
20.	155	51,5	31,9	160	43,0	41,2	24,6	32,4	33,2	35,4	36,7	138
21.	107	51,5	50,8	170	41,3	40,4	24,6	30,3	36,7	42,4	36,0	106
22.	101	46,0	152	142	57,0	43,6	26,3	29,6	35,8	48,0	33,0	109
23.	82,0	41,2	177	130	36,6	40,4	23,3	29,0	33,2	39,7	33,7	103
24.	64,0	41,2	181	118	40,0	37,0	20,4	27,0	35,8	64,0	48,0	118
25.	48,0	36,6	218	109	44,5	36,3	21,6	25,0	40,3	53,0	44,5	109
26.	45,0	36,6	221	103	59,0	34,6	22,7	27,0	41,2	130	40,0	109
27.	44,0	32,0	201	83,0	128	32,9	22,7	29,0	40,3	123	40,0	154
28.	42,0	32,0	159	96,0	167	36,3	22,0	38,2	44,0	120	42,0	161
29.	41,1	32,0	123		175	34,6	24,1	42,6	47,0	68,0	46,0	156
30.	41,1	36,6	96,0		167	32,2	89,0	36,8	47,0	62,0	49,0	178
31.		95,0	100		138		191		46,0	59,0		147
Σ	4560,2	1628,4	2914,1	3350,0	3659,4	1831,3	1086,4	1680,7	1148,3	1579,7	1508,0	2993,7

Wi: n 181; 17943,4 — So: n 184; 9996,8 — Jahr: n 365; 27940,2

Tageswerte (m^3/s) 1942

Tag	Nov	Dez	Jan	Febr	März	April	Mai	Juni	Juli	Aug	Sept	Okt
1.	149	44,2	84,0	*40,6*	19,6	54,0	26,7	50,0	27,6	27,6	44,0	44,2
2.	142	42,4	85,0	*41,5*	20,2	83,0	26,7	96,0	27,6	26,2	44,0	40,6
3.	136	41,5	87,0	*43,3*	20,8	80,0	29,5	72,0	27,6	33,0	39,3	43,3
4.	130	41,5	87,0	*40,6*	20,8	65,0	31,1	52,0	31,4	41,5	37,5	46,0
5.	125	45,1	86,0	*37,9*	21,4	89,0	30,4	38,7	34,0	47,0	36,3	46,0
6.	121	49,0	83,0	*39,7*	20,8	113	29,7	43,3	31,4	45,1	38,2	46,0
7.	144	47,0	79,0	*44,2*	20,8	113	27,9	30,0	30,6	35,4	40,0	41,5
8.	200	59,0	59,0	*47,0*	22,7	115	25,7	30,0	33,0	30,6	40,0	44,2
9.	198	68,0	49,0	54,0	21,4	118	25,5	29,8	32,2	33,0	40,0	44,2
10.	145	66,0	43,3	58,0	20,8	109	24,3	23,2	33,0	37,9	39,0	44,2
11.	130	85,0	41,5	60,0	20,2	99,0	24,3	22,8	35,4	45,1	40,0	44,2
12.	120	121	40,6	61,0	20,8	80,0	25,9	22,1	35,4	37,0	40,0	38,8
13.	114	127	37,9	59,0	20,2	66,0	26,0	22,5	36,4	33,0	43,0	41,5
14.	108	113	43,0	59,0	20,8	48,0	24,3	24,6	29,0	41,5	42,0	45,1
15.	99,0	92,0	41,0	51,7	22,7	36,2	25,5	28,3	38,8	42,4	42,0	40,6
16.	76,0	128	40,0	45,0	54,0	30,6	24,9	27,8	37,9	42,4	42,2	43,3
17.	73,0	149	*39,0*	64,0	170	30,6	24,9	25,6	30,6	42,4	36,9	43,3
18.	72,0	180	*34,4*	80,0	296	29,8	24,3	26,9	33,0	41,5	35,2	44,2
19.	70,0	182	*36,4*	85,0	420	28,3	23,7	23,2	36,2	40,6	34,8	46,0
20.	70,0	144	*33,8*	62,5	491	28,3	22,3	21,7	33,0	45,1	39,2	55,0
21.	75,0	132	*33,0*	39,9	338	29,0	31,4	21,4	33,8	47,0	42,0	50,0
22.	72,0	131	*31,4*	29,2	240	27,6	24,3	20,2	38,8	47,0	41,0	43,3
23.	66,0	121	*32,2*	28,8	162	26,9	29,7	20,2	48,0	50,0	43,2	40,6
24.	56,0	120	*33,9*	28,8	121	26,9	29,7	21,0	63,0	44,2	41,1	45,1
25.	53,0	100	*33,0*	28,2	99,0	25,5	28,5	41,5	59,0	46,0	42,2	45,1
26.	50,0	115	*34,8*	27,2	87,0	23,4	27,3	28,3	42,4	46,0	41,3	38,8
27.	50,0	102	*32,2*	26,6	78,0	23,4	27,3	22,8	36,2	48,0	39,6	33,8
28.	49,0	96,0	*34,9*	25,6	69,0	22,0	29,1	22,9	36,2	48,0	38,7	31,4
29.	48,0	84,0	*37,6*		62,0	20,2	29,7	24,6	33,8	50,0	37,8	29,8
30.	45,1	83,0	*40,4*		53,0	18,4	29,7	24,6	34,6	50,0	37,6	28,3
31.		86,0	*39,5*		48,0		33,2		30,6	50,0		27,6
Σ	2986,1	2994,7	1512,8	1308,3	3102,0	1659,1	843,5	958,0	1110,5	1294,5	1200,0	1296,0

Wi: n 181; 13563,0 — So: n 184; 6702,5 — Jahr: n 365; 20265,5

Tageswerte (m^3/s) 1943

Tag	Nov	Dez	Jan	Febr	März	April	Mai	Juni	Juli	Aug	Sept	Okt
1.	31,3	42,8	55,1	63,0	43,9	27,4	25,5	49,0	18,3	15,2	24,8	18,4
2.	34,4	44,6	51,4	64,0	42,2	29,5	24,1	49,0	17,1	15,2	26,2	17,2
3.	37,6	53,0	52,3	66,0	41,4	30,9	33,0	43,0	14,7	15,2	26,9	16,0
4.	40,0	47,3	49,6	62,0	40,6	31,6	37,0	45,0	19,5	15,2	24,8	16,6
5.	35,2	40,0	44,2	60,0	39,0	30,9	34,6	36,7	20,7	16,0	22,0	16,0
6.	40,9	59,0	46,8	54,0	35,8	29,5	33,8	34,9	20,7	15,2	20,2	16,0
7.	52,5	112	47,7	55,0	34,0	31,6	30,6	34,0	19,5	15,2	20,2	15,6
8.	58,0	99,0	52,3	69,0	34,0	42,4	32,2	31,6	18,3	15,2	20,2	15,6
9.	49,5	64,0	56,0	58,0	32,6	67,0	33,0	28,4	19,5	15,2	19,6	15,2
10.	49,5	54,0	56,0	49,3	31,2	80,0	32,2	45,0	19,5	20,0	19,6	14,0
11.	42,3	49,1	54,1	48,4	30,5	86,0	30,6	49,0	19,5	17,9	22,7	15,2
12.	39,7	45,5	43,4	49,3	29,8	99,0	29,8	35,8	18,3	20,0	24,1	15,6
13.	37,6	41,9	39,4	52,1	28,4	106	29,0	49,0	19,5	19,1	22,7	15,2
14.	34,4	40,2	36,0	62,0	27,7	111	26,9	57,0	19,5	20,0	21,4	15,6
15.	32,8	38,6	42,6	66,0	28,4	100	23,4	62,0	20,7	20,0	20,2	14,8
16.	32,0	36,2	67,0	79,0	27,7	78,0	21,4	59,0	19,5	20,0	19,6	14,8
17.	36,0	38,6	60,0	99,0	27,0	57,0	696 *)	49,0	19,5	26,6	18,4	14,4
18.	35,2	35,4	49,6	83,0	27,0	48,5	379 *)	39,4	14,2	26,0	17,8	14,8
19.	35,2	33,8	43,4	74,0	27,0	49,4	108 *)	40,3	14,2	22,4	15,6	15,2
20.	36,8	34,6	40,2	83,0	27,0	43,0	54,0*)	27,0	14,2	21,1	17,2	16,6
21.	36,8	37,0	39,6	97,0	27,0	40,4	44,2	32,8	14,7	20,0	17,8	16,0
22.	36,0	38,6	45,9	99,0	26,4	43,0	38,8	32,8	14,7	20,0	16,6	15,2
23.	36,8	39,4	65,0	96,0	25,2	39,4	37,0	25,0	19,5	20,0	16,0	16,0
24.	37,6	40,2	94,0	80,0	24,6	39,4	36,2	23,7	19,5	20,0	15,2	16,6
25.	35,2	41,0	103	69,0	24,0	37,0	37,9	22,3	23,8	20,0	15,2	16,0
26.	36,0	42,8	69,0	62,0	24,6	37,0	38,8	23,1	19,5	19,1	15,6	16,0
27.	40,5	42,8	58,0	60,0	26,4	34,6	35,4	20,0	19,5	20,0	20,2	16,0
28.	42,7	41,9	59,0	51,2	27,7	41,9	50,0	19,8	15,9	19,1	20,2	15,6
29.	45,0	40,2	67,0		29,1	42,8	59,0	18,6	14,7	19,1	18,4	15,2
30.	42,7	48,2	67,0		29,8	32,3	57,0	19,2	14,7	19,1	16,0	15,2
31.		52,0	64,0		28,4		53,0		14,7	20,0		14,4
Σ	1180,2	1473,7	1718,6	1910,3	994,0	1566,5	2201,4	1101,4	558,1	587,2	595,4	485,0

*) Lücke durch Eisstand

Wi: n 181; 8843,3 — So: n 184; 5528,5 — Jahr: n 365; 14371,8

Tageswerte (m^3/s) 1944

Tag	Nov	Dez	Jan	Febr	März	April	Mai	Juni	Juli	Aug	Sept	Okt
1.	16,3	78,0	38,5	76,0	23,4	103	31,9	18,6	19,8	86,0	19,4	28,3
2.	16,7	72,0	38,5	58,0	23,4	109	31,9	18,6	19,8	106	20,0	30,6
3.	16,7	64,0	51,0	58,0	22,0	69,0	31,5	18,0	19,8	100	23,5	32,2
4.	16,3	59,0	95,0	69,0	24,1	68,0	29,4	19,2	21,0	63,0	27,8	32,2
5.	15,5	55,0	148	88,0	24,8	107	27,0	19,8	26,1	47,2	24,9	28,3
6.	15,5	51,0	125	71,0	24,8	188	27,0	21,0	49,2	34,4	22,1	26,9
7.	15,5	51,0	95,0	60,0	25,5	198	28,7	22,4	51,0	30,6	24,2	27,6
8.	17,2	50,0	90,0	56,0	25,5	170	28,4	22,4	34,4	36,0	26,3	26,9
9.	18,2	47,1	93,0	63,0	28,3	132	28,4	23,8	39,4	37,6	28,6	27,6
10.	19,3	45,3	107	66,0	31,4	106	27,0	24,9	50,0	34,4	28,6	29,0
11.	18,7	43,5	156	66,0	33,8	104	26,8	26,3	56,0	32,0	31,0	29,8
12.	17,2	42,6	172	73,0	33,8	97,0	26,2	25,6	107	29,9	33,9	29,0
13.	18,2	39,0	134	68,0	45,1	89,0	26,2	23,5	63,0	26,6	33,9	28,3
14.	18,2	38,2	128	63,0	97,0	76,0	24,6	20,7	51,0	26,6	33,6	27,6
15.	24,0	41,7	134	60,0	100	61,0	25,2	21,0	45,6	27,3	33,6	27,6
16.	31,8	39,9	134	69,0	80,0	51,0	25,8	20,4	40,2	25,9	33,9	29,0
17.	26,1	39,9	130	57,0	70,0	41,7	25,8	19,8	37,0	25,2	33,9	31,4
18.	24,7	51,0	125	101	66,0	45,3	24,0	21,7	35,2	24,5	34,7	34,6
19.	22,8	46,2	101	159	70,0	39,9	21,2	25,2	32,8	23,3	35,5	38,8
20.	19,9	40,8	101	143	94,0	37,4	19,6	24,5	29,6	22,2	33,9	43,3
21.	19,3	61,0	74,0	125	115	34,8	19,0	21,7	27,5	22,2	33,9	46,0
22.	19,3	66,0	52,0	101	106	32,4	21,2	19,8	28,2	22,2	32,6	35,4
23.	18,2	61,0	43,0	53,0	90,0	30,0	24,6	18,6	37,0	22,2	32,6	32,2
24.	19,3	58,0	43,0	45,5	72,0	29,3	22,4	18,6	37,8	21,0	32,6	31,4
25.	24,4	52,0	56,0	43,8	59,0	30,3	22,4	18,0	38,6	19,8	31,0	55,0
26.	60,0	46,2	78,0	45,5	58,0	30,3	21,2	18,0	35,4	19,8	31,0	72,0
27.	68,0	44,4	101	42,0	63,0	31,6	21,2	18,6	36,2	18,6	26,3	72,0
28.	60,0	43,5	98,0	37,0	72,0	30,0	19,6	19,2	75,0	19,8	24,9	73,0
29.	54,0	43,5	122	37,9	94,0	27,9	19,0	19,2	62,0	22,8	25,6	80,0
30.	82,0	44,4	126		94,0	27,2	19,0	18,0	60,0	23,4	25,6	70,0
31.		43,5	111		115		19,6		77,0	22,8		50,0
Σ	814,5	1558,7	3100,0	2054,7	1881,0	2196,5	765,8	627,1	1342,9	1073,3	877,4	1226,0

Wi: n 182; 11605,4 — So: n 184; 5909,1 — Jahr: n 366; 17514,5

Fulda — Pegel: Guntershausen

43,6 km oberhalb der Mündung
PN = NN + 140,86 m aS, F_N = 6360 km²
nach mittleren Tageswasserständen [s. S. 23]

Tageswerte (m³/s) 1945

Tag	Nov	Dez	Jan	Febr	März	April	Mai	Juni	Juli	Aug	Sept	Okt
1.	38,5	194	34,6	50,0	*84,0*	49,0	63,0	30,5	24,0	22,0	33,0	24,0
2.	35,8	175	39,7	167	*79,0*	48,0	51,0	30,5	23,4	22,6	32,0	25,7
3.	45,0	153	41,5	288	*79,0*	45,2	61,0	28,5	25,7	22,0	31,0	25,7
4.	63,0	208	34,6	275	*64,0*	70,0	55,0	25,6	24,2	22,6	30,0	23,6
5.	70,0	297	33,0	197	*61,3*	64,0	50,0	27,1	54,0	22,6	29,5	22,0
6.	73,0	299	31,4	256	*89,0*	58,5	65,0	25,6	26,8	22,6	30,5	22,0
7.	64,0	268	30,6	277	*84,0*	61,0	82,0	25,6	31,5	24,2	28,0	22,5
8.	74,0	328	31,4	286	*81,5*	57,5	73,0	30,5	31,5	24,2	28,5	24,0
9.	81,0	377	33,0	290	*79,5*	42,7	66,0	28,6	46,0	24,2	28,5	22,0
10.	60,0	328	32,2	293	*82,0*	36,6	57,0	25,6	34,0	23,4	29,0	22,0
11.	55,0	264	29,8	297	*84,0*	68,0	44,0	27,1	31,5	50,0	27,0	22,0
12.	59,0	233	31,4	295	*86,0*	46,2	39,0	28,6	30,0	52,0	24,0	22,5
13.	58,0	237	32,2	299	*92,0*	42,7	38,0	30,5	30,0	56,5	24,0	22,0
14.	68,0	233	29,8	356	*77,5*	34,4	42,0	43,8	30,0	61,0	25,5	22,5
15.	55,0	183	30,6	409	*62,3*	24,8	44,0	37,6	27,9	67,0	24,0	23,5
16.	49,0	125	31,4	333	*53,2*	24,8	59,0	39,0	25,9	74,0	24,0	22,0
17.	43,0	100	29,0	245	*51,5*	27,5	42,0	30,0	25,9	79,0	22,5	24,0
18.	40,2	90,0	29,0	195	*58,7*	28,6	37,8	31,0	28,9	103	23,3	22,0
19.	41,1	88,0	30,6	178	*70,0*	24,4	34,7	30,0	32,0	73,0	23,0	22,0
20.	51,0	88,0	31,4	140	*70,0*	29,5	34,3	31,0	32,0	55,0	25,0	22,0
21.	109	83,0	30,6	170	*57,0*	30,8	37,8	27,7	28,9	86,0	23,5	22,5
22.	178	73,0	28,3	172	*43,0*	30,5	42,0	33,7	27,3	89,0	25,0	22,0
23.	208	65,0	33,0	142	*49,7*	38,4	54,0	33,4	25,9	72,0	23,5	22,0
24.	242	53,0	39,7	111	*43,0*	40,0	61,0	31,6	25,9	59,0	22,0	24,0
25.	267	45,0	39,7	89,0	*40,3*	36,0	50,0	30,5	24,2	53,0	22,0	22,0
26.	273	44,0	33,8	93,0	*39,6*	36,6	49,2	28,6	24,2	47,5	22,8	22,0
27.	278	50,0	32,2	102	*42,0*	32,7	37,3	26,5	24,2	43,5	22,4	24,5
28.	226	42,0	35,4	99,0	*41,0*	37,6	43,0	26,2	22,4	45,3	22,0	22,0
29.	220	40,0	37,9		*39,6*	29,0	37,8	22,0	22,4	37,6	22,4	25,0
30.	206	38,6	39,7		*41,5*	44,5	40,0	24,8	21,0	35,2	22,0	23,6
31.		35,2	42,4		*36,6*		35,2		22,0	31,4		25,7
Σ	3330,6	4836,8	1039,9	6104,0	1961,5	1269,5	1525,1	891,2	883,6	1500,4	771,1	713,3

Wi: n 181; *18542,3* — So: n 184; *6284,7* — Jahr: n 365; *24827,0*

Hauptzahlen

	Nov	Dez	Jan	Febr	März	Apr	Mai	Juni	Juli	Aug	Sept	Okt	Wi	So	Jahr
1941															
am	30.	26.	20.	6.	25.	30.	24.	25.	4.	5.,6.	22.	2.			
NQ	40,2	30,6	30,6	43,3	37,0	32,2	20,4	24,1	24,8	28,3	28,3	37,9	30,6	20,4	20,4
MQ	152	52,5	94,0	120	118	61,0	35,0	56,0	37,0	51,0	50,2	96,6	99,1	54,3	76,5
HQ	730	136	221	216	293	150	225	225	83,0	186	76,0	180	730	225	730
am	6.	31.	26.	10.	3.	1.	31.	1.	13.	26.	1.	12.			
1942															
am	30.	3.,4.	13.	27.	2.	30.	20.	22.,23.	2.	2.	18.	31.			
NQ	44,2	43,3	31,4	24,8	18,4	17,8	21,4	20,2	26,9	24,8	35,4	26,2	17,8	21,4	17,8
MQ	99,5	96,6	48,8	46,7	100	55,3	27,2	31,9	35,8	41,7	40,0	41,0	74,9	36,4	55,5
HQ	220	216	96,0	85,0	564	121	39,7	106	75,0	52,0	52,0	58,0	578	108	578
am	10.	18.	4.	19.	18.,19.	9.	21.	2.	24.	23.,29.	1.	20.			
1943															
am	1.	19.	14.	28.	25.	1.	16.	29.	öfter	öfter	19.	10.			
NQ	29,9	32,3	35,6	44,8	21,2	25,0	20,2	19,2	14,2	15,2	12,4	10,8	21,2	10,8	10,8
MQ	39,3	47,5	55,4	68,2	30,6	52,2	71,0	36,7	18,0	18,9	19,8	15,6	48,9	30,0	39,4
HQ	65,0	117	113	106	43,8	112	*)	62,0	23,8	26,6	29,8	18,4	117	62,0	117
am	7.,8.	7.	25.	17.	1.	14.	17.	15.	25.	17.	2.	20.,23.			
1944															
am	7.	17.	24.,25.	29.	3.	29.	21.	3.	öfter	28.	1.	öfter			
NQ	14,1	32,2	43,6	21,4	22,0	25,8	18,2	17,2	19,7	17,6	17,6	26,2	14,1	17,2	14,1
MQ	27,1	50,3	100	70,8	60,7	73,2	24,7	20,9	43,3	34,6	29,2	39,5	63,7	32,1	47,9
HQ	95,0	79,0	204	165	111	206	32,6	31,0	125	111	35,9	87,0	206	125	206
am	30.	1.	12.	23.	31.	6.	1.,2.	11.,12.	12.	2.	19.	29.			
1945															
am	3.	31.	öfter	1.	31.	15.,16.	20.	29.	30.	1.,3.	öfter	öfter			
NQ	34,0	33,6	27,6	41,4	*36,6*	*24,8*	*34,3*	*22,0*	*21,0*	*22,0*	*22,0*	*22,0*	*24,8*	*21,0*	*21,0*
MQ	111	156	33,5	218	*64,5*	*42,3*	*49,2*	*29,7*	*28,5*	*48,4*	*25,7*	*23,0*	*102*	*34,2*	*68,0*
HQ	313	394	47,0	439	*92,0*	*70,0*	*82,0*	*43,8*	*54,0*	*103*	*33,0*	*25,7*	439	*103*	439
am	27.	9.	25.	15.	13.	4.	7.	14.	5.	18.	1.	31.			

*) Bruch der Edertalsperre, HHQ nicht berücksichtigt.

Eder — Pegel: Schmittlotheim

74,5 km oberhalb der Mündung
PN = NN + 246,82 m aS, F_N = 1198 km²
nach mittleren Tageswasserständen
April—Juli 1945 nach 12 Uhr-Ablesungen [s. S. 24]

Tageswerte (m³/s) 1941

Tag	Nov	Dez	Jan	Febr	März	April	Mai	Juni	Juli	Aug	Sept	Okt
1.	4,90	9,94	114↑	56,1	34,8	40,7	7,10	38,7	4,30	3,04}	23,7}	5,20}
2.	5,20	10,5↑	90,5↑	50,8	92,0	33,0	8,12	28,5	4,00	3,04}	21,4}	4,60}
3.	9,04	11,0↷	62,5↑	47,1	109	28,5	6,72	22,9	3,48	3,04}	13,3}	4,60}
4.	353	9,40↷	61,2↑	44,3	97,7	24,5	5,96	18,6	3,26	2,82}	17,9}	4,30}
5.	283	11,0	51,3↑	46,8	74,8	21,4	5,96	15,2	3,04	2,60}	15,2}	4,00}
6.	142	13,3	65,9↑	47,5	54,6	20,0	5,96	13,9	2,60	3,04}	12,7}	4,00}
7.	92,0	14,5	61,2↑	49,2	45,0	18,6	5,96	12,7	1,80	2,60}	11,0}	4,00}
8.	66,5	13,9	57,0	76,2	40,7	17,2	5,58	11,0	2,60	4,90}	9,94}	3,70}
9.	52,0	13,9	54,0	135	43,9	16,5	5,20	9,94	2,44	4,30}	8,58}	3,70}
10.	42,8	16,5	51,5	132	43,9	14,5	5,20	10,5	1,96	5,20}	8,12}	4,90}
11.	42,8	18,6	46,8	96,3	42,8	13,3	4,90	18,6	1,56	7,56}	9,04}	22,9}
12.	117	17,2	48,0	76,2	35,7	12,7	4,60	15,2	1,32	8,58}	11,0}	42,8}
13.	138	15,8	49,6	66,5	30,3	12,7	4,30	13,3	2,12	8,12}	9,94}	40,7}
14.	114	13,3	47,7	66,5	26,1	12,7	4,30	11,6	4,60	10,5}	13,3}	33,0}
15.	80,5	9,94↑	43,6	65,2	22,9	12,2	4,60	10,5	2,82	17,2}	23,7}	28,5}
16.	65,2	9,53↑	38,2	58,5	20,7	11,0	4,90	9,94	3,26	20,7}	26,9}	25,3}
17.	47,3	10,9↑	31,2	52,0	19,3	10,5	4,90	8,58	3,26	23,7}	22,9}	22,9}
18.	36,7	14,0↑	33,2	46,1	17,2	9,94	4,60	7,56	2,82	20,0}	20,0}	30,3}
19.	31,2	15,5↑	33,9	49,6	15,8	9,40	4,60	6,72	2,82	17,2}	16,5}	53,3}
20.	26,1	13,7↑	42,2	53,3	14,5	9,40	4,60	5,96	2,82	17,2}	13,9}	47,3}
21.	22,9	11,7↑	57,0	46,1	13,3	9,94	4,30	5,20	2,82	14,5}	11,6}	41,7}
22.	19,3	11,4↑	75,0	38,7	13,3	10,5	4,00	4,60	2,82	13,9}	10,5}	34,8}
23.	17,2	9,95↑	74,3	33,0	12,2	9,04	3,70	4,90	2,82	14,5}	9,94}	32,1}
24.	14,5	10,2	81,6	28,5	12,2	8,58	4,00	4,30	3,04	15,2}	8,12}	27,7}
25.	14,5	10,4	83,1	24,5	12,2	8,12	3,48	4,00	2,44	15,8}	7,56}	25,3}
26.	13,9	10,3	78,7	20,0	26,1	7,10	3,70	4,00	1,96	23,7}	7,10}	31,2}
27.	13,3	10,1	72,8	17,2↑	53,3	6,72	3,70	4,90	1,80	29,4}	6,34}	39,7}
28.	13,3	9,79	66,7	26,9↷	76,2	7,10	3,70	5,20	1,80}	27,7}	5,96}	55,9}
29.	13,3	9,41	56,7		76,2	6,72	5,58	4,60	2,44}	23,7}	5,58}	67,9}
30.	11,6	16,2	53,4		62,5	6,72	28,5	4,60	3,26}	22,2}	5,20}	61,2}
31.		92,0	58,6		50,8		49,6		2,82}	23,7}		49,6}
Σ	1903,04	463,86	1841,4	1550,1	1290,0	429,28	222,32	336,20	84,90	409,64	386,92	857,10

Wi: n 181; 7477,68 — So: n 184; 2297,08 — Jahr: n 365; 9774,76

Tageswerte (m³/s) 1942

Tag	Nov	Dez	Jan	Febr	März	April	Mai	Juni	Juli	Aug	Sept	Okt
1.	42,8	9,94↑	22,9↷	3,70	3,70	35,7	5,20	23,7	3,70	11,0}	3,48}	4,90}
2.	34,8	9,94↑	20,0↷	3,70	3,70	59,8	5,58	20,0	4,00	10,5}	3,70}	4,60}
3.	27,7	9,94↑	20,0	3,70	3,70	74,8	5,58	17,2	4,00	12,2}	3,48}	4,30}
4.	24,5	9,94↑	21,4	3,70	3,70	65,2	5,58	14,5	3,48	12,7}	3,48}	4,00}
5.	21,4	9,94	22,9	3,70	3,70	55,9	5,20	12,2	3,26	12,2}	3,48}	4,00}
6.	20,0	9,04	24,5	3,70	3,70	54,6	4,90	10,5	3,26	11,0}	3,48}	4,00}
7.	38,7	9,94	21,4↑	3,70	3,70	50,8	4,00	9,04	3,26	9,40}	3,48}	3,70}
8.	76,2	12,2	19,3↑	3,70	3,70	52,0	3,70	8,12	3,26	8,12}	3,48}	3,70}
9.	67,9	14,5	17,2↑	3,70	3,70	46,1	3,48	7,10	3,26	8,12}	3,48}	4,30}
10.	54,6	29,4	15,2↑	3,70	3,70	40,7	3,26	6,72	2,82	9,04}	2,82}	5,20}
11.	42,8	70,6	13,3↑	3,70	3,70	36,7	3,70	6,34	3,26	9,04}	3,26}	5,20}
12.	34,8	120	11,6↑	3,70	3,70	31,2	3,70	5,96	2,82	8,12}	6,34}	5,58}
13.	29,4	111	10,5↑	3,70	3,70	26,9	4,00	6,34	3,48	7,10}	19,3}	5,58}
14.	24,5	81,9	9,40↑	3,70	5,11	22,9	4,30	6,34	4,00	6,72}	9,94}	4,90}
15.	20,0	73,4	8,58	3,70	4,90	19,3	3,70	6,34	4,00	6,72}	11,6}	4,90}
16.	18,6	73,4	7,56	3,70	5,57	17,2	3,70	7,10	3,70	6,34}	9,40}	4,90}
17.	18,6	81,9	6,72	3,70	11,0	14,5	3,48	6,72	3,70	5,96}	8,12}	5,58}
18.	18,6	70,6	5,96	3,70	114	13,3	3,26	6,34	4,30	5,58}	6,34}	8,12}
19.	16,5	59,8	5,58	3,70	179	12,2	3,26	5,58	4,90	5,58}	5,96}	26,9}
20.	17,2	45,0	5,20	3,70	112	12,2	3,04	4,90	9,40	5,58}	4,90}	35,7}
21.	15,8	36,7	4,90	3,70	93,4	12,2	3,26	4,30	11,0	4,90}	4,90}	33,9}
22.	15,8	29,4	4,60	3,70	89,1	9,94	4,30	4,00	14,5	4,90}	4,90}	34,8}
23.	14,5	27,7	4,30	3,70	76,2	9,40	4,30	4,00	22,2}	4,60}	4,60}	35,7}
24.	13,3	27,7	4,00	3,70	62,5	8,58	4,00	3,70	34,8}	4,60}	6,34}	43,9}
25.	13,3	36,7	3,70	3,70	53,3	8,12	4,30	4,30	33,9}	4,60}	6,72}	48,4}
26.	13,3	45,0	3,70	3,70	47,3	6,72	4,60	4,30	27,7}	4,60}	6,34}	40,7}
27.	13,3	45,0	3,70	3,70	41,7	7,10	4,60	4,30	22,2}	4,30}	5,96}	33,0}
28.	11,0	38,7	3,70	3,70	38,7	6,34	5,20	3,70	22,9}	4,00}	5,58}	26,9}
29.	11,0	34,8↑	3,70		34,8	5,96	5,20	4,30	18,6}	3,70}	5,58}	22,2}
30.	9,40	36,7↑	3,70		29,4	5,20	5,58	4,00	15,2}	3,70}	5,20}	18,6}
31.		26,1↑	3,70		26,9		8,12		13,9}	4,00}		16,5}
Σ	780,30	1296,88	332,90	103,60	1072,98	821,56	136,08	231,94	314,76	218,92	175,64	594,66

Wi: n 181; 4403,22 — So: n 184; 1582,00 — Jahr: n 365; 5990,22

Eder

Pegel: **Schmittlotheim**

74,5 km oberhalb der Mündung
PN = NN + 246,82 m aS, F_N = 1198 km²
nach mittleren Tageswasserständen
April—Juli 1945 nach 12 Uhr-Ablesungen [s. S. 24 u. 25]

Tageswerte (m³/s) 1943

Tag	Nov	Dez	Jan	Febr	März	April	Mai	Juni	Juli	Aug	Sept	Okt
1.	15,2	15,8	13,3	90,5	13,3	17,2	11,6	5,58	7,56	5,96	9,94	5,20
2.	15,2	21,4	12,2	90,5	12,7	29,4	15,2	6,34	7,56	4,90	9,40	4,90
3.	12,7	23,7	10,5	77,7	11,6	31,2	14,5	6,34	7,56	4,60	9,04	4,90
4.	11,0	22,9	9,94	67,9	11,0	28,5	13,9	6,72	8,12	4,60	8,58	5,20
5.	9,94	21,4	9,94	52,0	9,94	24,5	12,7	7,10	7,56	4,90	8,12	4,90
6.	12,7	43,9	7,10	47,3	10,5	22,9	11,6	7,10	6,72	5,20	8,12	4,90
7.	17,2	73,4	6,72	65,2	11,0	22,9	12,2	7,10	6,72	5,20	7,10	4,60
8.	15,8	73,4	8,12	67,9	9,40	31,2	11,6	7,10	6,72	5,96	6,72	4,60
9.	16,5	62,5	9,04	55,9	9,40	33,0	10,5	7,10	6,72	6,34	6,34	4,30
10.	15,2	52,0	8,12	46,1	9,40	40,7	11,6	8,12	7,10	9,04	7,10	4,00
11.	14,5	41,7	8,58	38,7	9,04	42,8	10,5	7,10	6,34	8,58	12,2	4,30
12.	13,9	33,9	9,94	33,0	8,12	49,6	10,5	7,10	8,12	7,56	9,40	4,00
13.	13,3	27,7	11,0	38,7	7,56	52,0	9,04	7,10	10,5	8,12	8,58	4,00
14.	12,7	24,5	12,2	49,6	7,10	45,0	8,12	6,34	9,40	7,10	8,12	3,70
15.	11,6	21,4	19,3	69,2	7,10	36,7	7,56	7,10	8,58	11,6	7,10	3,70
16.	11,0	19,3	22,2	111	7,10	31,2	7,10	7,10	8,12	15,8	7,10	3,48
17.	12,7	17,2	20,0	97,7	6,34	26,1	7,10	8,12	6,34	14,5	6,34	3,48
18.	12,7	15,2	16,5	67,9	6,34	21,4	6,72	8,12	5,20	12,7	5,96	3,70
19.	12,7	13,9	14,5	50,8	6,34	18,6	6,34	8,12	5,58	11,0	5,96	3,70
20.	13,3	12,7	15,8	40,7	6,34	20,0	5,58	11,0	5,58	9,94	6,34	3,48
21.	13,9	12,2	14,5	33,0	6,34	15,8	5,58	9,94	6,72	8,58	6,34	4,30
22.	15,2	11,6	14,5	29,4	5,58	13,3	5,58	9,94	11,6	7,56	6,34	7,10
23.	15,8	10,5	20,0	25,3	5,58	12,2	4,90	9,94	9,94	8,12	5,58	6,34
24.	17,2	9,40	49,6	22,2	5,20	12,2	5,96	9,94	10,5	8,58	5,58	5,58
25.	16,5	9,04	48,4	19,3	5,58	12,2	5,96	9,04	8,58	7,10	5,20	5,20
26.	15,2	8,58	34,8	17,9	5,20	12,2	6,34	9,04	7,10	6,34	5,86	4,90
27.	15,2	8,12	36,7	15,2	7,10	12,7	6,72	8,12	7,56	7,10	7,56	4,90
28.	15,2	10,5	49,6	13,9	8,12	12,2	5,96	8,12	6,34	9,04	7,10	4,60
29.	15,2	9,94	62,5		9,40	12,2	5,20	8,12	7,10	7,56	6,34	4,60
30.	16,5	12,7	70,6		9,40	12,2	4,90	8,12	8,12	7,56	5,96	4,30
31.		13,9	81,9		10,5		4,60		6,72	9,94		4,30
Σ	425,74	754,38	728,1	1434,5	257,62	752,1	265,66	236,12	236,38	251,08	219,52	141,16

Wi: n 181; 4352,44 — So: n 184; 1349,92 — Jahr: n 365; 5702,36

Tageswerte (m³/s) 1944

Tag	Nov	Dez	Jan	Febr	März	April	Mai	Juni	Juli	Aug	Sept	Okt
1.	4,30	77,7	23,7	49,6	9,04	40,7	8,58	6,72	6,72	55,9	21,4	11,6
2.	4,30	62,5	35,7	38,7	8,12	35,7	8,12	7,10	6,34	47,3	14,5	14,5
3.	4,00	49,6	50,8	34,8	8,12	33,9	7,10	6,72	5,96	37,7	12,2	12,7
4.	3,70	38,7	115	36,7	8,12	35,7	7,10	6,34	5,58	31,2	12,2	12,2
5.	3,70	32,1	120	36,7	7,10	62,5	6,72	6,72	9,94	25,1	11,6	11,6
6.	3,48	26,9	77,7	36,7	6,34	96,3	6,72	6,72	11,6	22,2	9,94	11,0
7.	3,70	22,9	59,8	33,0	7,10	96,3	7,10	6,34	9,04	19,3	8,58	9,94
8.	4,90	20,0	53,3	34,8	7,10	70,6	7,10	5,58	7,56	20,0	8,58	9,40
9.	5,58	17,9	50,8	33,9	8,12	57,2	7,10	6,72	22,9	18,6	7,56	9,94
10.	4,90	15,8	107	33,0	9,40	55,9	6,34	8,58	17,9	16,5	7,56	9,94
11.	4,90	13,9	142	29,4	9,94	57,2	5,58	9,94	14,5	14,5	7,56	9,94
12.	4,60	12,2	93,4	26,1	10,5	49,6	5,58	9,94	21,4	12,7	7,10	9,40
13.	5,20	11,6	63,9	22,9	31,2	38,7	4,90	9,94	22,9	11,6	7,10	8,58
14.	7,10	15,2	47,3	22,2	58,5	33,0	4,30	9,04	22,9	11,0	6,72	8,58
15.	8,58	12,7	37,7	20,7	45,0	29,4	5,58	8,58	21,4	10,5	6,72	8,58
16.	9,04	9,04	33,0	18,6	35,7	25,3	4,90	8,58	18,6	9,40	6,34	9,40
17.	9,40	9,94	29,4	17,2	33,0	22,2	4,90	9,40	16,5	9,40	6,34	21,4
18.	9,40	12,2	27,7	16,5	36,7	19,3	4,60	11,6	14,5	9,40	6,72	35,7
19.	9,04	11,0	25,3	17,9	40,7	15,8	4,60	13,9	12,7	9,40	6,72	65,2
20.	8,12	36,7	21,4	19,3	58,5	13,3	4,30	13,9	11,6	9,04	6,34	92,0
21.	8,12	40,7	19,3	22,9	62,5	12,2	4,30	12,7	10,5	9,04	6,72	76,2
22.	8,12	38,7	17,2	19,3	53,3	9,94	4,60	12,2	12,2	8,12	6,34	55,9
23.	7,56	35,7	16,5	13,3	42,8	9,40	4,60	11,6	27,7	7,56	6,34	42,8
24.	8,12	30,3	20,0	12,2	36,7	8,58	4,30	9,94	26,1	7,10	6,72	34,8
25.	18,6	26,9	24,5	11,0	33,0	9,04	4,00	9,04	23,7	6,34	9,94	28,5
26.	33,0	24,5	33,9	11,0	33,0	10,5	3,70	8,12	20,7	6,34	14,5	24,5
27.	30,3	21,4	38,7	10,5	49,6	9,94	3,70	7,56	20,0	6,72	13,9	20,7
28.	25,3	21,4	59,8	10,5	65,2	8,58	4,00	7,10	28,5	7,56	12,2	20,0
29.	57,2	20,7	107	9,94	62,5	8,12	3,48	6,34	25,3	9,04	11,0	17,9
30.	93,4	22,2	92,0		55,9	7,56	3,70	5,96	40,7	9,40	9,94	16,5
31.		24,5	67,9		48,4		3,04		58,5	14,5		15,8
Σ	407,66	815,58	1711,7	699,34	981,20	982,46	164,64	262,92	574,44	493,46	279,38	735,20

Wi: n 182; 5597,94 — So: n 184; 2510,04 — Jahr: n 366; 8107,98

Tageswerte (m³/s) 1945

Tag	Nov	Dez	Jan	Febr	März	April	Mai	Juni	Juli	Aug	Sept	Okt
1.	13,9	39,7	46,1	22,2	36,7	7,56	12,7	9,40	5,58	4,60	10,5	4,90
2.	13,9	35,7	45,0	89,1	35,7	9,04	12,2	9,04	5,96	4,60	9,40	4,60
3.	13,3	39,7	48,4	86,2	28,5	16,5	11,6	8,12	8,12	4,30	8,58	4,60
4.	12,7	105	48,4	59,8	29,4	26,1	11,6	7,10	16,5	4,00	8,12	4,30
5.	13,9	142	38,7	81,9	26,9	30,3	12,2	7,10	11,6	3,04	7,56	4,00
6.	13,3	118	35,7	115	25,3	40,7	21,4	6,72	9,94	3,48	7,56	4,00
7.	20,0	109	36,7	122	23,7	38,7	39,7	6,72	12,2	2,82	6,72	4,00
8.	36,7	147	35,7	123	22,9	35,7	39,7	6,72	20,7	3,04	6,34	4,30
9.	40,7	133	34,8	127	22,2	33,0	33,9	6,34	17,2	4,60	5,58	4,00
10.	42,8	99,2	32,1	117	24,5	30,3	26,1	5,58	14,5	9,04	5,96	4,00
11.	43,9	73,4	29,4	97,7	33,9	27,7	22,9	5,96	12,7	13,3	5,58	3,70
12.	47,3	73,4	36,7	74,8	39,7	21,4	18,6	5,96	11,6	9,94	5,20	3,70
13.	47,3	73,4	34,8	112	39,7	19,3	15,8	5,96	10,5	9,40	4,90	3,26
14.	43,9	59,8	26,9	161	35,7	16,5	13,3	6,72	9,40	12,2	4,30	3,26
15.	38,7	50,8	20,7	138	32,1	14,5	11,6	6,72	8,58	17,2	4,60	3,26
16.	33,9	42,8	22,9	102	29,4	13,3	10,5	6,34	7,56	33,0	4,90	3,26
17.	28,5	36,7	22,9	80,5	26,9	12,7	9,94	5,96	7,56	32,1	5,20	3,48
18.	29,4	33,0	21,4	65,2	24,5	11,6	9,40	5,58	7,10	35,7	4,90	3,26
19.	32,1	32,1	25,3	54,6	22,9	10,5	9,40	5,20	6,34	30,3	4,90	3,04
20.	50,8	30,3	22,2	52,0	20,7	9,94	14,5	4,90	5,58	26,9	5,58	2,82
21.	154	31,2	20,0	61,2	18,6	9,40	13,3	4,90	5,20	22,2	5,58	2,82
22.	152	30,3	18,6	52,0	15,8	9,40	20,7	9,94	4,90	19,3	4,60	3,26
23.	125	28,5	20,7	45,0	13,9	13,9	19,3	9,04	4,90	18,6	4,30	3,48
24.	143	33,0	18,6	37,7	13,3	13,9	18,6	6,72	4,60	17,2	4,00	3,48
25.	145	33,0	15,8	30,3	11,6	13,3	17,2	5,96	4,60	15,2	4,30	3,48
26.	122	32,1	15,2	33,0	11,0	11,6	15,8	5,20	4,00	16,5	4,00	4,30
27.	93,4	32,1	17,2	33,9	11,0	11,6	13,9	7,10	4,00	15,2	4,00	8,12
28.	70,6	33,9	17,2	35,7	9,94	12,2	12,2	6,72	4,30	14,5	4,00	19,3
29.	57,2	40,7	17,2		9,40	11,6	11,0	6,72	4,90	13,3	4,30	17,9
30.	47,3	37,7	16,5		9,40	12,7	10,5	5,96	3,70	12,7	5,20	15,2
31.		45,0	15,8		9,40		9,94		4,00	11,6		12,7
Σ	1726,5	1851,5	857,6	2209,8	714,64	544,94	519,48	200,40	258,32	439,86	170,66	169,78

Wi: n 181; 7904,98 — So: n 184; 1758,50 — Jahr: n 365; 9663,48

Hauptzahlen

	Nov	Dez	Jan	Febr	März	Apr	Mai	Juni	Juli	Aug	Sept	Okt	Wi	So	Jahr
1941															
am	1.	16.	17.	27.	25., 26.	30.	24.	26.	13.	5.	30.	9.			
NQ	4,30	9,04	31,2	15,8	11,0	6,34	3,04	3,48	0,96	2,28	4,90	3,26	4,30	0,96	0,96
MQ	63,4	15,0	59,4	55,2	41,6	14,3	7,17	11,2	2,74	13,2	12,9	27,6	41,3	12,5	26,8
HQ	535	166	208	239	114	49,6	54,6	49,6	5,96	33,0	27,7	70,6	535	70,6	535
am	5.	31.	1.	10.	3.	1.	31.	1.	14.	27.	16.	29.			
1942															
am	30.	2.	öfter	öfter	öfter	30.	20.	24.	12.	30.	10.	9.			
NQ	9,04	8,58	3,70	3,70	3,70	4,60	2,60	3,48	2,28	3,26	2,44	3,26	3,70	2,28	2,28
MQ	26,0	41,8	10,7	3,70	34,6	27,4	4,39	7,73	10,2	7,06	5,85	16,3	24,4	8,60	16,4
HQ	76,2	123	24,5	3,70	323	79,1	12,2	23,7	37,7	13,9	84,8	50,8	323	84,8	323
am	8.	12.	6.	öfter	18.	3.	31.	1.	24.	4.	12.	25.			
1943															
am	5., 6.	27.	7.	28.	25.	30.	31.	1.	18.	öfter	25.	20.			
NQ	9,94	6,34	4,90	13,3	4,90	11,0	4,30	4,30	4,90	4,30	4,60	2,82	4,90	2,82	2,82
MQ	14,2	24,3	23,5	51,2	8,31	25,1	8,57	7,87	7,63	8,10	7,32	4,55	24,0	7,34	15,6
HQ	18,6	77,7	122	117	13,3	54,6	17,2	12,7	13,9	16,5	13,9	8,58	122	17,2	122
am	23., 24.	7.	24.	16.	1.	12.	2.	20.	22.	16.	11.	22.			
1944															
am	öfter	16.	23.	29.	6.	30.	31.	8., 9.	4.	25.	25.	14., 15.			
NQ	3,26	8,12	15,8	9,40	4,30	7,10	2,44	5,58	4,90	5,58	5,20	8,12	3,26	2,44	2,44
MQ	13,6	26,3	55,2	24,1	31,7	32,8	5,31	8,76	18,5	15,9	9,31	23,7	30,8	13,6	22,2
HQ	101	84,8	152	57,2	67,9	107	9,04	15,2	63,9	57,2	26,1	94,8	152	94,8	152
am	30.	1.	11.	1.	21.	6.	1.	19.	30.	1.	1.	20.			
1945															
am	4.	23.	26.	1.	31.	1.	19.	20., 21.	30.	5.	26.	15.			
NQ	11,6	26,9	13,3	18,6	9,04	7,56	8,58	4,90	3,70	2,12	3,48	2,44	7,56	2,12	2,12
MQ	57,6	59,7	27,7	78,9	23,1	18,2	16,8	6,68	8,33	14,2	56,9	5,48	43,7	9,56	26,5
HQ	179	154	57,2	166	40,7	40,7	39,7	9,94	20,7	38,7	11,0	20,7	179	39,7	179
am	21.	8.	3., 4.	14.	13.	6.	7., 8.	22.	8.	18.	1.	28.			

Eder

Pegel: **Schmittlotheim**

74,5 km oberhalb der Mündung
PN = NN + 246,82 m aS, F_N = 1198 km²
nach mittleren Tageswasserständen

Tageswerte (m³/s) 1951

Tag	Nov	Dez	Jan	Febr	März	April	Mai	Juni	Juli	Aug	Sept	Okt
1.	5,80	67,0	9,9	18,9	23,1	32,3	11,0	8,40	6,20	3,60	7,45	5,80
2.	5,80	74,9	9,9	17,1	21,3	32,3	9,90	7,45	6,20	3,95	7,90	6,20
3.	12,0	74,9	9,9	15,9	19,5	33,9	8,90	7,90	5,40	4,30	10,4	5,40
4.	26,6	65,7	11,0	15,3	17,1	33,1	8,90	8,40	5,40	7,45	14,8	5,00
5.	25,9	52,2	12,6	15,3	16,5	33,1	8,40	7,90	5,00	9,40	11,5	4,65
6.	25,9	41,0	15,9	15,3	15,3	31,5	7,45	7,00	4,65	7,90	9,40	4,65
7.	23,8	33,1	30,8	13,1	14,8	31,5	7,45	6,20	4,65	6,60	8,90	4,30
8.	21,9	28,0	70,8o	12,6	14,3	38,0	7,45	5,80	4,30	8,40	7,45	4,65
9.	20,7	24,5	80,3	12,0	13,1	35,9	7,45	5,40	4,65	12,0	7,45	4,65
10.	19,5	21,9	73,5	13,1	12,0	60,7	7,00	5,40	4,30	17,1	7,45	3,95
11.	33,1	20,7	63,2	15,9	11,5	80,3	6,20	6,20	3,60	18,9	6,60	3,60
12.	44,0	18,9	84,4	16,5	11,5	68,2	5,80	5,40	3,60	16,5	7,45	3,95
13.	62,0	18,3	88,6	18,3	12,0	55,8	5,40	6,20	3,95	15,3	7,45	3,60
14.	83,0	17,1	70,8	20,1	13,1	47,4	5,40	6,20	3,95	14,3	8,40	3,20
15.	81,7	15,9	59,5	21,3	18,9	40,0	5,80	5,40	5,80	13,1	9,40	3,95
16.	69,5	15,3	57,0	20,7	21,9	30,8	5,80	5,80	8,40	11,0	7,45	3,60
17.	65,7	14,3	55,8	21,9	30,1	28,7	5,80	6,20	7,90	9,40	7,45	3,20
18.	57,0	13,7	109	51,0	65,7	25,9	5,00	7,90	6,26	8,90	7,45	3,20
19.	49,8	12,6	191	55,8	88,6	23,8	4,65	7,45	5,80	8,40	7,45	3,20
20.	46,2	14,3	155	53,4	83,0	21,3	4,30	6,60	5,40	7,90	8,90	3,20
21.	43,0	12,6	126	64,5	67,0	20,7	4,65	5,40	5,00	8,40	7,90	2,95
22.	44,0	10,4	95,6	63,2	52,2	17,7	4,65	5,00	3,95	7,90	7,00	3,60
23.	41,0	11,5	70,8	58,2	48,6	15,9	5,00	5,40	4,65	6,60	6,20	2,95
24.	45,0	10,4	53,4	49,8	45,0	14,8	4,30	6,20	5,00	6,20	7,45	2,95
25.	44,0	10,4	42,0	41,0	43,0	13,7	5,40	5,80	5,40	5,80	8,40	2,95
26.	41,0	9,90	35,9	34,9	42,0	12,0	7,00	6,20	5,80	5,40	7,45	2,95
27.	35,9	9,90	32,3	30,8	57,0	11,5	15,3	7,45	5,40	5,40	7,00	2,95
28.	33,1	9,90	28,0	26,6	69,5	13,7	14,3	8,90	5,80	5,40	6,60	2,65
29.	48,6	9,90	25,2		62,0	13,1	13,7	8,40	4,30	5,40	6,20	3,60
30.	65,7	9,90	22,5		48,6	11,5	11,5	7,45	4,30	4,30	5,80	2,95
31.		9,90	20,7		39,0		9,90		2,95	5,00		2,65
Σ	1221,2	759,0	1811,3	812,5	1097,2	929,1	233,75	199,40	157,90	270,20	240,70	117,10

Wi: n 181; 6630,3 — So: n 184; 1219,05 — Jahr: n 365; 7849,35

Tageswerte (m³/s) 1952

Tag	Nov	Dez	Jan	Febr	März	April	Mai	Juni	Juli	Aug	Sept	Okt
1.	3,00	63,2	29,0	11,8	35,9	47,1	4,20	2,40	2,40	1,80	1,60	20,0
2.	3,90	54,7	33,4	11,2	35,4	39,9	4,20	3,30	2,20	1,80	1,20	21,3
3.	3,60	44,1	147,0	10,1	39,0	36,1	3,90	3,60	3,00	1,40	1,40	18,2
4.	4,20	36,5	108,0	9,60	55,2	32,4	3,90	2,80	2,20	1,60	1,80	17,4
5.	4,20	33,1	74,4	9,00	67,6	30,5	4,20	2,40	2,00	1,30	3,80	14,5
6.	3,60	26,3	52,3	8,50	81,7	28,7	4,20	2,20	1,80	1,20	4,80	13,8
7.	3,30	24,7	40,3	8,50	76,2	27,9	4,20	2,40	1,80	1,40	4,80	12,4
8.	4,50	20,8	34,0	12,4	61,6	29,5	3,90	2,60	1,80	2,00	4,40	12,4
9.	4,20	22,3	33,2	13,0	49,0	34,0	3,60	2,60	2,60	1,40	3,80	11,2
10.	3,90	25,5	38,4	11,8	44,0	37,6	3,30	2,40	2,20	1,20	4,60	10,9
11.	3,60	24,7	83,0	14,6	42,0	36,7	2,80	2,20	1,80	1,30	4,60	10,9
12.	5,80	22,3	145,6	15,5	42,0	34,0	3,60	2,00	2,20	1,20	3,80	10,9
13.	14,4	20,1	102,0	14,5	40,0	28,7	3,60	2,20	2,00	1,30	3,50	9,80
14.	16,5	18,0	66,6	13,1	35,5	25,5	3,00	1,80	2,20	1,40	3,20	11,2
15.	17,7	18,0	53,6	12,5	31,8	21,5	2,80	2,00	1,80	1,60	3,10	19,3
16.	17,1	18,0	51,7	11,2	28,3	19,4	2,60	3,90	2,00	1,40	2,80	24,2
17.	18,5	23,1	42,7	14,0	28,3	16,0	2,40	4,80	2,20	1,40	2,50	28,3
18.	17,1	23,1	51,1	13,7	29,0	14,2	2,20	4,50	2,00	2,00	2,30	26,9
19.	16,0	22,3	42,8	11,2	35,9	12,4	2,40	4,50	2,20	2,40	2,20	23,5
20.	14,4	21,5	36,0	11,2	45,5	11,2	2,20	3,90	2,40	3,20	2,50	20,0
21.	14,4	20,1	31,5	14,8	61,0	10,1	1,80	3,30	2,60	4,80	2,20	21,3
22.	20,7	18,0	27,1	32,2	75,5	10,1	1,60	2,80	2,20	5,80	2,40	25,1
23.	19,5	16,6	23,8	40,5	83,7	9,00	2,00	3,30	2,00	4,50	2,70	26,9
24.	20,7	14,8	20,7	36,7	78,0	7,40	1,80	3,30	2,00	3,20	2,70	27,5
25.	32,0	16,0	18,6	39,5	76,2	6,80	1,60	3,00	1,60	3,00	2,20	33,8
26.	70,0	35,8	17,2	42,5	91,0	6,30	2,20	3,00	1,60	2,70	3,00	35,6
27.	59,5	41,5	15,4	44,5	81,7	5,50	2,20	2,80	1,30	2,10	5,70	36,3
28.	42,0	45,5	15,4	41,5	61,6	5,90	2,20	2,60	1,60	2,10	9,80	31,4
29.	43,2	39,5	17,2	36,7	46,2	5,90	2,60	1,80	1,40	1,70	13,3	28,2
30.	47,2	33,1	13,0		40,0	5,10	2,60	2,20	1,30	2,00	17,3	28,8
31.		29,5	11,8		44,0		2,40		1,60	1,60		30,1
Σ	548,7	872,7	1476,2	566,4	1642,8	635,4	90,2	86,6	62,0	65,8	124,0	638,6

Wi: n 182; 5742,2 — So: n 184; 1067,2 — Jahr: n 366; 6809,4

Tageswerte (m³/s) 1953

Tag	Nov	Dez	Jan	Febr	März	April	Mai	Juni	Juli	Aug	Sept	Okt
1.	32,8	46,4	27,1	110	45,8	17,1	6,1	5,4	15,5	26,1	7,1	4,0
2.	37,2	36,6	23,7	93,0	40,5	14,7	6,0	6,9	28,0	29,4	6,6	3,2
3.	50,4	29,6	19,2	64,8	35,8	12,9	5,0	6,5	21,7	25,2	5,7	3,2
4.	61,9	25,6	16,2	48,3	33,0	12,9	5,0	6,1	20,3	21,2	5,7	3,0
5.	54,9	20,8	15,1	41,2	30,2	14,1	4,5	5,7	21,7	16,7	5,1	3,2
6.	51,8	18,7	13,2	34,0	27,7	14,1	4,2	5,2	19,7	14,1	4,6	3,0
7.	108	16,0	13,6	28,3	26,7	12,9	4,2	4,7	16,0	12,0	5,1	2,8
8.	150	14,2	12,7	21,3	25,1	12,9	4,4	4,5	13,7	10,0	4,4	3,0
9.	104	12,4	9,4	19,7	22,7	11,6	4,2	4,2	11,4	8,5	4,0	3,0
10.	87,2	14,8	9,0	19,7	20,5	12,2	3,8	4,0	9,8	7,6	3,7	2,8
11.	106	21,5	7,0	21,8	19,1	11,6	6,0	4,2	8,5	6,7	4,0	2,8
12.	104	16,6	7,0	19,0	18,4	10,4	5,1	4,2	7,2	5,4	4,6	3,0
13.	79,2	14,2	6,3	16,3	16,3	10,4	4,6	4,0	6,7	4,6	4,4	2,8
14.	59,5	13,0	6,3	14,4	15,1	10,4	4,2	4,5	7,2	4,7	4,4	2,8
15.	45,8	11,8	5,6	13,3	13,9	11,0	4,3	5,2	8,5	4,7	4,0	2,8
16.	36,4	10,1	5,6	13,3	13,2	11,0	4,2	4,5	8,5	4,4	3,7	2,8
17.	29,5	9,6	5,4	11,6	13,2	10,4	3,5	3,7	7,7	4,5	3,4	2,8
18.	25,5	9,0	5,1	12,8	13,2	9,4	4,2	3,7	7,2	4,5	3,4	2,8
19.	22,3	7,4	4,7	18,6	13,2	8,7	4,2	3,5	7,2	4,1	4,0	3,0
20.	21,5	7,4	5,0	31,6	13,9	7,6	3,8	3,2	8,5	4,0	5,0	2,8
21.	18,7	24,7	5,0	47,0	16,3	7,6	3,5	3,0	7,7	4,0	5,0	2,8
22.	20,8	41,3	4,5	99,0	18,4	6,6	2,4	3,2	6,7	7,0	4,6	2,8
23.	22,3	36,2	4,5	148	20,5	6,1	3,5	4,9	6,7	7,0	5,0	2,6
24.	22,3	38,3	4,4	133	20,5	6,1	4,2	6,5	6,7	6,2	4,6	2,6
25.	20,8	79,3	4,3	101	20,5	6,1	3,5	11,4	6,7	6,2	4,0	2,3
26.	18,7	93,6	4,5	78,0	18,4	5,7	3,5	15,1	5,5	7,3	4,0	2,8
27.	18,7	76,1	4,5	63,0	17,6	5,7	3,0	21,8	5,5	7,3	3,4	2,6
28.	25,5	60,3	10,9	53,0	16,9	9,4	3,0	25,6	6,7	5,9	3,7	2,3
29.	48,7	46,4	56,5		16,3	9,4	2,8	19,7	9,4	5,5	3,7	2,6
30.	50,4	36,6	96,0		15,6	8,1	3,2	16,1	7,2	5,5	3,4	3,0
31.		30,7	104		17,6		3,8		7,7	7,9		4,7
Σ	1438,0	919,2	516,3	1375,0	633,4	307,1	127,9	221,2	331,5	288,2	134,3	87,9

Wi: n 181; 5234,0 — So: n 184; 1191,0 — Jahr: n 365; 6425,0

Hauptzahlen

	Nov	Dez	Jan	Febr	März	Apr	Mai	Juni	Juli	Aug	Sept	Okt	Wi	So	Jahr
1951															
am	1.	31.	2.	9.	11.	27.	19.	23.	31.	23.	13.	27.			
NQ	5,00	9,90	9,90	11,0	11,0	10,4	3,20	3,95	1,70	2,95	5,40	1,40	5,00	1,40	1,40
MQ	40,7	24,5	58,4	29,0	35,4	31,0	7,54	6,65	5,09	8,72	8,02	3,78	36,6	6,63	21,5
HQ	85,8	81,7	200	70,8	97,0	81,7	19,5	10,4	10,4	21,9	15,9	6,60	200	21,9	200
am	14., 15.	2.	19.	21.	19.	11.	27.	28.	16.	10.	4.	2.			
1952															
am	1.	26.	31.	6.,7.	16., 17.	30.	22., 25.	14., 29.	30.	öfter	2.	13.			
NQ	3,00	14,8	11,8	8,50	28,3	5,10	1,60	1,80	1,30	1,20	1,20	9,80	3,00	1,20	1,20
MQ	18,3	28,2	47,6	20,2	53,0	21,2	2,90	2,90	2,00	2,10	4,10	20,6	31,7	5,80	18,7
HQ	70,0	63,2	147	44,5	91,0	47,1	4,20	4,80	3,00	5,80	17,3	36,3	147	36,3	147
am	26.	1.	3.	27.	26.	1.	öfter	17.	3.	22.	30.	27.			
1953															
am	öfter	19., 20.	25.	7.	öfter	26., 27.	22.	21.	26., 27.	20., 21.	öfter	25., 28.			
NQ	18,7	7,40	4,30	11,6	13,2	5,70	2,40	3,00	5,50	4,00	3,40	2,30	4,30	2,30	2,30
MQ	49,0	29,7	16,7	49,0	20,4	10,2	4,10	7,40	10,7	9,30	4,50	2,80	28,9	6,50	17,6
HQ	150	93,6	104	148	45,8	17,1	6,10	25,6	28,0	29,4	7,10	4,70	148	29,4	148
am	8.	26.	31.	23.	1.	1.	1.	28.	2.	2.	1.	31.			

Eder

Pegel: **Affoldern**

44,02 km oberhalb der Mündung
PN = NN + 193,13 m aS, F_N = 1452 km²
nach 8 Uhr-Ablesungen

Tageswerte (m³/s) 1941

Tag	Nov	Dez	Jan	Febr	März	April	Mai	Juni	Juli	Aug	Sept	Okt
1.	39,5	14,6	24,0	33,0	29,7	59,0	6,50	50,0	8,00	6,00	6,20	18,6
2.	38,8	15,0	18,5	22,7	41,4	62,0	6,10	49,0	7,80	5,70	6,30	19,1
3.	35,5	15,0	31,0	20,0	61,0	45,2	7,00	32,5	7,80	5,50	6,20	20,0
4.	32,6	17,4	33,0	20,0	110	41,0	7,00	21,8	8,00	6,20	6,30	22,4
5.	22,0	18,5	22,8	19,0	84,0	29,3	6,50	17,9	11,2	6,20	11,0	22,4
6.	17,4	15,3	15,9	19,4	95,0	18,0	7,00	16,2	16,1	6,20	17,2	22,0
7.	35,3	15,3	34,0	20,0	96,0	16,5	6,50	16,7	18,0	19,0	20,0	22,4
8.	41,9	15,0	20,8	20,0	80,0	16,5	6,50	15,3	18,6	9,00	19,5	24,0
9.	41,9	15,0	13,3	17,2	66,0	16,5	5,80	12,1	19,7	6,20	22,4	23,6
10.	41,9	15,3	18,1	15,0	65,0	17,0	5,80	11,6	20,7	6,20	24,0	24,7
11.	23,9	21,0	23,9	15,0	65,0	13,2	5,80	11,6	21,3	6,60	26,4	20,5
12.	8,90	16,3	23,9	15,0	53,5	9,70	5,60	25,2	25,3	6,60	26,4	15,5
13.	8,40	20,2	24,5	12,4	51,0	10,0	5,80	18,0	27,1	6,20	22,0	15,0
14.	45,0	23,3	30,4	9,70	36,5	10,0	6,10	16,7	27,8	6,20	12,0	15,5
15.	110	22,6	31,2	13,5	20,9	9,70	5,80	17,2	27,1	6,20	5,60	15,5
16.	129	21,8	31,2	15,0	15,2	11,5	5,80	9,60	24,0	6,20	5,80	15,0
17.	147	22,3	29,0	15,0	14,8	12,0	5,80	10,8	23,5	6,20	5,80	15,5
18.	152	23,9	20,8	18,6	11,6	8,00	5,80	8,90	23,5	6,20	5,80	15,8
19.	111	24,5	12,5	17,5	9,90	7,30	6,10	6,20	22,4	6,20	5,80	20,5
20.	101	25,3	18,7	13,5	8,70	7,00	6,10	5,80	18,0	6,50	6,00	22,4
21.	67,0	24,6	7,20	26,4	6,30	5,90	5,80	5,80	17,6	5,70	6,00	27,5
22.	56,0	18,5	13,3	49,4	6,30	5,90	6,10	5,80	17,6	7,90	6,20	28,2
23.	49,3	14,2	20,4	53,0	6,30	6,10	5,80	5,80	17,6	6,20	9,10	28,2
24.	35,3	14,2	20,0	53,0	7,00	6,10	5,80	6,00	18,0	6,00	13,5	33,6
25.	17,7	11,4	20,4	53,0	7,20	6,10	6,10	6,00	21,8	6,00	16,5	37,7
26.	15,0	7,20	20,0	51,0	12,5	7,70	6,10	7,20	25,2	6,00	14,3	37,0
27.	15,0	7,00	20,4	33,0	11,5	5,80	6,40	8,00	27,2	6,00	14,3	37,7
28.	15,0	7,20	22,2	29,6	21,0	7,00	5,60	8,00	27,9	6,00	14,3	37,7
29.	15,0	7,20	29,7		40,4	7,00	5,60	8,00	23,0	5,70	16,7	31,2
30.	15,3	7,20	32,1		53,5	6,50	4,30	7,80	13,4	6,00	18,6	16,7
31.		12,5	32,1		51,0		6,60		6,00	5,70		24,6
Σ	1483,6	508,8	715,3	699,9	1238,2	483,5	187,6	441,5	591,2	206,5	390,3	730,5

Wi: n 181; 5129,3 — So: n 184; 2547,5 — Jahr: n 365; 7676,8

Tageswerte (m³/s) 1942

Tag	Nov	Dez	Jan	Febr	März	April	Mai	Juni	Juli	Aug	Sept	Okt
1.	33,0	10,1	37,5	7,60	6,30	5,70	5,90	17,2	14,9	8,40	31,6	26,4
2.	37,0	10,1	36,8	7,80	6,30	5,70	5,90	34,2	14,3	8,40	31,0	22,8
3.	37,0	10,1	36,8	7,60	6,20	5,90	8,30	40,4	14,9	11,2	27,5	26,4
4.	37,0	9,50	29,5	7,00	6,20	6,20	13,0	33,4	16,7	12,4	24,3	28,5
5.	38,4	10,1	19,4	8,90	6,30	15,8	13,4	22,3	17,2	9,60	24,8	29,7
6.	37,7	12,7	20,0	13,4	6,70	45,9	13,4	29,5	17,7	9,00	26,4	30,3
7.	31,2	9,80	20,0	21,0	6,70	51,0	11,6	22,8	17,7	9,30	28,5	26,4
8.	24,0	9,60	20,0	28,9	6,70	51,0	11,2	22,4	20,7	8,70	29,0	27,5
9.	24,6	10,1	19,4	32,7	6,20	51,0	8,60	20,4	22,2	12,0	29,0	27,5
10.	24,0	10,1	15,5	36,8	6,30	51,0	7,80	18,0	22,8	17,6	28,5	27,5
11.	26,4	10,1	13,0	40,3	6,30	51,0	8,00	14,2	23,4	19,0	28,5	25,3
12.	28,2	9,80	13,4	39,6	6,70	43,7	8,00	13,0	25,2	19,3	29,0	20,3
13.	27,5	10,1	13,0	39,6	6,70	37,5	8,30	13,4	22,8	13,1	29,0	20,8
14.	28,2	10,1	13,0	47,4	7,00	24,9	8,00	13,4	17,2	20,2	29,7	23,8
15.	28,2	9,80	13,4	36,8	6,20	12,7	10,5	13,4	21,2	23,8	28,5	22,8
16.	20,0	17,2	13,0	25,5	5,60	5,90	8,90	6,50	32,0	24,3	25,3	23,3
17.	15,0	20,5	13,8	35,5	5,70	7,60	8,60	6,50	18,7	23,8	16,3	23,8
18.	15,5	19,5	10,5	51,0	6,20	9,60	8,60	6,20	15,8	23,8	13,9	24,3
19.	15,0	27,0	7,80	60,0	5,90	9,90	8,30	6,50	16,2	23,8	18,5	21,3
20.	15,0	36,0	7,30	44,4	5,90	10,2	8,30	6,50	12,3	25,3	23,8	12,4
21.	15,0	37,0	7,00	17,6	6,20	11,2	21,4	6,50	10,1	28,5	28,5	5,90
22.	15,5	37,0	7,20	8,00	6,20	11,6	9,30	6,50	10,1	28,5	29,7	6,10
23.	15,0	37,7	7,20	7,60	6,20	11,6	8,30	7,00	8,80	29,7	28,0	6,70
24.	12,0	37,7	7,20	7,20	6,20	11,6	10,4	9,10	7,90	25,9	25,9	6,10
25.	9,50	39,6	8,60	6,30	5,90	11,6	8,00	12,7	7,90	25,3	26,4	6,10
26.	9,50	27,7	7,60	6,30	5,90	10,2	8,30	9,80	8,20	27,0	25,9	6,10
27.	10,1	27,7	7,80	6,30	5,90	9,60	8,60	9,80	8,40	28,0	22,0	6,10
28.	10,1	32,8	7,80	6,30	6,20	8,30	8,90	14,3	8,20	28,2	20,3	6,10
29.	10,1	36,2	7,80		5,90	7,60	8,60	14,9	8,30	30,3	19,0	5,90
30.	10,1	36,8	7,60		5,90	5,90	8,60	14,0	8,20	30,3	19,9	5,90
31.		37,5	7,60		5,70		13,4		8,20	30,3		6,10
Σ	659,8	660,0	456,5	667,4	192,3	601,4	290,4	464,7	478,2	635,6	768,7	558,2

Wi: n 181; 3227,4 — So: n 184; 3195,2 — Jahr: n 365; 6422,6

Tageswerte (m³/s) 1943

Tag	Nov	Dez	Jan	Febr	März	April	Mai	Juni	Juli	Aug	Sept	Okt
1.	6,10	20,1	36,1	7,00	12,9	6,10	5,30	31,7	8,40	6,50	10,6	5,80
2.	6,10	19,4	29,4	6,60	12,1	5,90	5,20	32,4	7,80	6,50	10,1	5,30
3.	6,10	16,8	25,5	7,10	12,1	6,10	12,5	27,0	7,80	4,70	10,5	6,50
4.	5,90	9,80	22,4	7,10	12,1	10,6	18,4	18,4	8,40	4,70	8,90	4,00
5.	5,60	7,50	18,9	7,10	12,1	11,3	17,9	14,9	7,80	4,70	7,30	5,10
6.	9,30	11,8	23,7	7,50	9,80	10,6	17,9	16,1	7,50	5,10	8,90	5,10
7.	8,30	16,8	28,8	7,50	8,00	12,9	13,9	17,2	6,80	6,50	7,80	4,70
8.	6,70	9,50	33,3	7,50	7,80	19,2	16,9	13,2	5,70	5,80	7,50	4,70
9.	6,70	6,30	38,3	7,80	7,50	35,8	16,9	11,2	8,00	5,70	6,80	3,60
10.	6,70	6,30	41,3	7,80	7,50	40,8	14,3	29,7	7,50	7,50	6,50	4,50
11.	6,70	6,70	42,2	7,50	7,50	41,5	14,8	30,4	6,80	8,90	9,40	5,70
12.	6,70	7,00	33,3	7,50	7,50	48,7	11,7	13,2	8,00	10,1	12,4	3,00
13.	7,20	6,70	21,3	7,10	7,80	55,0	10,5	35,2	7,80	8,50	9,40	4,20
14.	6,30	7,00	11,8	7,10	7,80	55,0	9,80	42,1	11,0	7,30	10,1	4,20
15.	6,30	7,20	6,30	7,50	8,00	53,0	8,40	48,1	10,5	8,50	7,80	5,10
16.	6,10	6,70	7,10	7,50	8,00	44,7	6,60	48,5	8,90	16,3	7,50	3,60
17.	11,3	8,30	7,00	7,50	7,80	30,4	1135*)	39,2	8,60	17,5	7,50	3,70
18.	12,6	9,50	7,10	9,80	8,00	20,7	575*)	11,9	7,00	15,5	6,50	3,70
19.	9,10	7,00	8,00	18,7	8,30	23,5	100*)	8,4	4,20	14,7	6,50	2,80
20.	8,00	9,50	7,10	20,7	8,30	18,7	35,4	8,9	7,00	11,5	6,10	5,90
21.	8,00	12,1	7,50	44,7	8,30	13,9	23,5	10,5	5,80	11,2	6,50	2,50
22.	7,80	14,8	7,50	51,0	8,30	17,2	16,8	16,1	8,20	7,80	6,50	4,00
23.	8,00	18,3	25,8	51,0	7,10	18,7	11,6	11,5	12,7	7,80	6,50	5,70
24.	8,00	19,4	12,4	41,5	6,10	18,7	9,40	10,6	12,6	8,90	5,30	7,30
25.	8,00	21,9	7,50	34,4	6,10	15,5	8,10	10,1	8,20	7,80	5,30	5,80
26.	10,6	24,9	7,10	25,2	6,10	14,7	7,90	9,40	8,40	7,50	5,30	5,30
27.	15,8	25,5	7,10	25,2	7,00	11,3	8,20	8,40	7,80	7,50	6,80	6,20
28.	20,7	26,1	7,50	20,7	8,90	15,8	36,6	8,40	7,50	7,50	7,80	5,10
29.	22,4	26,8	7,50		7,00	29,7	38,2	9,60	7,70	8,90	6,80	3,30
30.	21,9	34,0	7,50		6,30	11,8	34,7	6,60	6,20	8,00	5,30	4,50
31.		39,0	6,60		6,30		42,9		7,80	7,30		4,50
Σ	279,0	462,7	552,9	467,6	258,4	717,8	2284,3	598,9	248,4	266,7	280,2	145,4

Wi: n 181; 2738,4 — So: n 184; 3773,9 — Jahr: n 365; 6512,3

Tageswerte (m³/s) 1944

Tag	Nov	Dez	Jan	Febr	März	April	Mai	Juni	Juli	Aug	Sept	Okt
1.	4,50	31,6	29,3	37,5	4,40	58,6	10,6	3,70	4,40	33,7	4,60	10,6
2.	4,20	37,3	30,4	22,2	2,70	59,2	10,4	3,70	4,10	48,7	6,80	11,5
3.	4,50	24,0	42,6	22,6	3,00	31,5	10,6	4,10	4,00	63,3	10,0	11,5
4.	4,20	33,7	60,3	4,50	3,70	25,1	9,00	4,20	4,10	44,4	11,8	11,8
5.	4,20	35,5	62,8	13,2	4,40	34,1	8,60	4,10	4,10	27,0	7,70	10,0
6.	3,90	43,0	60,4	4,00	2,10	103	9,00	4,10	4,00	14,7	6,50	10,0
7.	3,90	22,9	65,0	8,40	1,00	104	8,80	4,10	4,10	8,3	9,30	9,60
8.	4,50	33,9	56,0	6,50	5,80	98,8	8,60	4,10	4,10	13,9	11,8	11,5
9.	4,20	32,1	47,5	9,10	2,00	94,3	8,80	4,10	4,40	13,9	15,7	11,5
10.	6,50	31,1	67,7	7,20	6,50	57,9	8,80	4,10	4,40	13,5	18,2	12,7
11.	5,10	26,5	72,0	15,8	6,50	59,7	8,80	4,20	6,50	12,0	17,7	13,1
12.	5,90	28,9	72,9	25,0	6,50	58,1	8,80	4,10	65,2	11,8	19,8	13,1
13.	5,10	27,5	79,0	32,5	6,90	58,7	8,80	4,10	45,2	10,3	21,0	12,7
14.	5,20	22,3	77,1	25,1	6,50	59,4	8,80	4,10	23,8	9,30	21,0	13,5
15.	5,50	27,2	79,8	27,3	6,50	41,0	8,80	4,20	19,7	9,30	20,4	13,5
16.	8,40	26,7	94,4	32,0	10,0	33,4	8,80	4,40	18,2	9,00	21,6	14,3
17.	8,60	25,7	93,4	33,8	10,2	18,7	8,40	4,10	16,2	8,60	22,2	15,2
18.	9,70	53,0	91,5	43,3	10,2	23,6	6,00	4,20	14,7	8,30	22,2	15,2
19.	9,60	46,2	75,2	125	10,0	15,7	4,70	4,10	13,1	8,30	22,7	9,60
20.	7,80	28,9	72,5	132	10,0	15,3	4,70	4,10	11,5	7,70	20,4	6,20
21.	7,50	31,6	44,3	109	9,80	14,5	3,70	4,10	10,6	7,00	21,0	6,50
22.	6,20	41,4	43,6	90,2	9,80	13,6	3,20	4,10	12,1	6,50	20,4	6,80
23.	4,80	45,7	21,4	56,5	9,80	12,7	4,10	4,10	8,30	6,50	19,8	6,80
24.	6,70	44,5	11,2	10,5	9,50	11,3	4,20	4,10	8,30	6,20	19,8	6,50
25.	9,60	39,3	28,0	4,40	9,80	10,6	4,10	4,20	13,5	6,20	16,7	23,3
26.	14,2	32,9	31,6	7,50	9,80	10,6	4,20	4,10	18,7	6,20	13,5	51,4
27.	33,4	29,7	40,6	5,50	9,80	11,3	4,10	4,10	17,7	5,80	9,60	52,9
28.	34,0	26,0	43,9	3,20	9,80	11,6	4,20	4,40	18,7	5,00	6,50	54,7
29.	35,3	26,1	57,7	1,30	22,0	11,3	4,10	4,40	22,2	5,60	8,60	54,7
30.	50,0	25,7	58,1		34,9	11,0	4,10	4,20	22,7	5,00	10,6	43,7
31.		24,6	65,5		60,4		3,50		21,0	4,60		22,2
Σ	317,20	1005,5	1775,7	915,10	314,30	1168,6	213,30	123,70	449,60	440,60	457,90	566,60

Wi: n 182; 5496,4 — So: n 184; 2251,7 — Jahr: n 366; 7748,1

Eder — Pegel: **Affoldern**

44,02 km oberhalb der Mündung
PN = NN + 193,13 m aS, $F_N = 1452$ km²
nach 8 Uhr-Ablesungen

Tageswerte (m^3/s) 1945

Tag	Nov	Dez	Jan	Febr	März	April	Mai	Juni	Juli	Aug	Sept	Okt
1.	15,2	112	8,00	7,00	31,6	10,0	18,9	13,2	8,20	8,20	8,20	8,20
2.	10,3	111	8,30	16,2	22,2	10,0	20,5	13,2	8,20	8,20	8,20	8,20
3.	11,5	96,9	8,00	58,5	16,2	10,0	17,3	13,2	8,20	8,20	8,20	8,20
4.	41,3	85,0	8,00	52,1	10,6	10,0	17,3	13,2	8,20	8,20	8,20	8,20
5.	51,4	86,4	8,00	19,8	9,60	10,0	17,3	13,2	8,20	8,20	8,20	8,20
6.	57,8	87,2	8,30	53,5	21,6	16,0	17,3	13,2	8,20	8,20	8,20	8,20
7.	47,9	102	8,30	66,9	27,5	16,0	30,7	16,3	8,20	8,20	8,20	8,20
8.	44,4	124	8,30	84,4	27,5	16,0	17,3	17,3	8,20	8,20	8,20	8,20
9.	33,7	132	8,30	106	28,2	16,0	20,5	13,2	8,20	8,20	8,20	8,20
10.	24,4	125	8,30	106	28,2	32,5	20,5	14,8	8,20	8,20	8,20	8,20
11.	14,7	119	8,30	109	22,7	45,7	20,5	13,2	8,20	8,20	8,20	8,20
12.	22,7	109	8,00	105	27,0	35,9	20,5	13,2	8,20	8,20	8,20	8,20
13.	16,2	77,0	8,00	94,9	33,0	31,3	20,5	13,2	8,20	8,20	8,20	8,20
14.	9,30	65,2	8,30	89,2	27,0	18,4	19,5	13,2	8,20	8,20	8,20	8,20
15.	7,00	66,0	8,30	108	13,5	8,20	19,5	13,2	8,20	8,20	8,20	8,20
16.	5,50	42,1	8,30	129	9,60	7,30	19,5	12,9	8,20	8,20	8,20	8,20
17.	4,10	24,4	7,30	116	9,60	7,60	19,5	13,2	8,20	8,20	8,20	8,20
18.	4,40	20,9	7,00	88,2	13,2	9,10	17,3	13,2	8,20	8,20	8,20	8,20
19.	4,10	23,8	7,00	81,7	27,5	11,2	17,3	10,6	8,20	10,9	8,20	8,20
20.	4,40	33,0	7,30	60,8	28,2	12,5	17,3	10,6	8,20	8,20	8,20	8,20
21.	4,10	35,8	7,30	43,7	19,2	12,5	17,3	20,5	8,20	8,20	8,20	8,20
22.	11,8	33,0	7,00	49,6	11,5	10,6	17,8	20,5	8,20	8,20	8,20	8,20
23.	56,2	31,0	7,00	52,1	9,60	8,50	17,8	10,9	8,20	8,20	8,20	8,20
24.	68,6	27,5	7,00	42,9	9,60	10,0	13,2	8,20	8,20	8,20	8,20	8,20
25.	75,2	20,4	7,00	22,7	9,60	12,9	13,2	8,20	8,20	8,20	8,20	8,20
26.	75,2	17,2	7,00	25,0	9,60	12,5	13,2	8,20	8,20	8,20	8,20	8,20
27.	84,4	22,7	7,00	35,1	9,60	11,8	13,2	8,20	8,20	8,20	8,20	8,20
28.	98,0	20,4	7,00	39,7	9,90	12,9	13,2	8,20	8,20	8,20	8,20	8,20
29.	115	13,1	7,00		9,90	12,9	13,2	8,20	8,20	8,20	8,20	8,20
30.	116	13,6	7,30		9,90	14,8	13,2	8,20	8,20	8,20	8,20	8,20
31.		9,00	6,50		9,90		13,2		8,20	8,20		8,20
Σ	1134,8	1885,6	236,7	1863,0	552,8	453,1	547,5	376,60	254,20	256,9	246,0	254,2

Wi: n 181; 6126,0 — So: n 184; 1935,4 — Jahr: n 365; 8061,4

Tageswerte (m^3/s) 1946

Tag	Nov	Dez	Jan	Febr	März	April	Mai	Juni	Juli	Aug	Sept	Okt
1.	8,2	8,2	38,5	7,3	39,9	32,0	3,7	4,0	4,2	4,4	8,0	75,0
2.	8,2	8,2	30,7	7,3	52,8	22,8	3,7	4,0	4,2	4,4	74,0	60,5
3.	8,2	8,5	37,2	7,3	50,8	22,8	4,0	4,0	4,0	61,0	58,0	8,0
4.	8,2	12,9	37,8	11,2	50,8	12,1	4,0	4,0	4,0	57,0	59,0	8,0
5.	8,2	12,5	37,2	12,5	49,9	11,2	4,2	4,0	4,0	4,4	8,0	8,0
6.	8,2	12,1	25,8	208	46,3	11,2	4,0	4,0	4,0	4,4	70,0	39,7
7.	8,2	16,3	25,8	200	52,8	7,3	4,2	4,2	4,0	60,0	55,5	31,9
8.	8,2	20,5	18,9	180	52,8	7,3	4,2	4,2	4,0	58,0	8,0	7,7
9.	8,2	20,0	13,2	565	42,0	7,3	4,2	4,2	4,0	4,0	60,0	7,7
10.	12,9	19,5	11,5	346	42,0	7,3	4,0	4,2	4,0	57,0	45,0	7,7
11.	12,1	18,4	11,5	166	42,0	5,6	3,5	4,2	4,0	6,4	7,8	7,7
12.	12,1	18,4	14,8	141	41,3	4,0	3,7	4,2	4,0	8,0	7,8	7,7
13.	12,1	18,9	22,8	135	12,5	3,2	3,7	4,2	4,0	59,5	73,0	8,3
14.	19,5	20,0	30,7	132	11,8	3,2	3,7	4,2	4,0	58,5	63,6	18,8
15.	35,2	17,3	39,9	78,0	12,5	3,2	3,7	4,0	51,8	8,0	8,3	31,2
16.	35,2	30,7	40,6	49,9	13,2	3,2	3,7	4,0	6,3	8,0	75,4	8,3
17.	34,6	30,7	40,6	41,3	12,1	3,2	3,7	4,0	7,0	51,0	62,5	8,3
18.	25,2	31,3	39,9	61,3	13,6	3,2	3,7	4,0	7,0	43,0	7,8	70,0
19.	25,8	31,3	32,0	49,9	12,5	4,0	3,7	4,0	7,4	7,8	8,0	65,2
20.	24,6	40,6	25,8	50,8	12,9	4,0	3,7	4,0	7,4	55,5	60,5	8,3
21.	20,0	39,9	25,8	85,0	10,0	3,7	3,7	4,0	7,4	7,8	23,4	77,0
22.	14,4	38,5	24,6	91,0	9,4	3,7	4,0	4,0	7,4	50,0	8,0	54,8
23.	9,1	38,5	25,8	52,8	39,2	3,7	4,0	4,0	7,0	8,0	8,0	8,4
24.	7,6	39,2	18,9	73,0	82,0	3,7	4,0	4,0	7,7	40,0	18,6	8,4
25.	8,2	38,5	14,8	77,0	87,0	3,7	4,0	4,0	7,7	7,8	8,0	72,0
26.	8,2	34,6	11,5	42,0	80,0	3,7	4,0	4,2	7,7	7,8	8,0	64,7
27.	9,4	37,8	8,2	42,0	94,0	3,7	4,0	4,2	7,7	42,0	52,7	8,3
28.	8,5	38,5	7,3	39,9	90,0	3,7	4,0	4,2	7,8	47,0	48,2	63,3
29.	9,1	37,2	7,0		92,0	3,7	4,0	4,2	7,8	7,8	7,7	63,3
30.	8,2	38,5	6,8		47,1	3,9	4,0	4,2	7,8	63,0	7,7	7,8
31.		36,5	7,0		42,0		4,0		7,8	8,0		8,0
Σ	425,8	814,0	732,9	2952,5	1337,2	215,3	120,7	122,6	227,1	909,5	1018,5	924,0

Wi: n 181; 6477,7 — So: n 184; 3314,4 — Jahr: n 365; 9792,1

Hauptzahlen

	Nov	Dez	Jan	Febr	März	Apr	Mai	Juni	Juli	Aug	Sept	Okt	Wi	So	Jahr
1941															
am	13.	27.	21.	14.	öfter	27.	30.	öfter	31.	3.	15.	13., 16.			
NQ	8,40	7,00	7,20	9,70	6,30	5,80	4,30	5,80	6,00	5,50	5,60	1 5,0	5,80	4,30	4,30
MQ	49,4	16,4	23,1	25,0	39,9	16,1	6,10	14,7	19,1	6,70	13,0	23,6	28,3	13,8	21,1
HQ	152	25,3	34,0	53,0	110	62,0	7,00	50,0	27,9	19,0	26,4	37,7	152	50,0	152
am	18.	20.	7.	öfter	4.	2.	öfter	1.	28.	7.	11., 12.	öfter			
1942															
am	25., 26.	8.	21.	öfter	16.	1., 2.	1., 2.	18.	24., 25.	1., 2.	18.	öfter			
NQ	9,50	9,60	7,00	6,30	5,60	5,70	5,90	6,20	7,90	8,40	13,9	5,90	5,60	5,90	5,60
MQ	22,0	21,3	14,7	23,5	6,20	20,0	9,40	15,5	15,4	20,5	25,6	18,0	17,8	17,3	17,6
HQ	38,4	39,6	37,5	47,4	7,00	51,0	21,4	40,3	32,0	30,3	31,6	30,3	51,0	40,3	51,0
am	5.	25.	1.	14.	14.	öfter	21.	3.	16.	öfter	1.	6.			
1943															
am	5.	9., 10.	15.	2.	öfter	2.	2.	30.	19.	öfter	öfter	21.			
NQ	5,60	6,30	6,30	6,60	6,10	5,90	5,20	6,60	4,20	4,70	5,30	2,50	5,60	2,50	2,50
MQ	9,30	14,9	17,8	16,7	8,30	23,9	73,7	20,0	8,00	8,60	7,70	4,70	15,1	20,5	17,8
HQ	22,4	39,0	42,2	51,0	12,9	55,0	*)	48,5	12,7	17,5	12,4	7,30	55,0	48,5	55,0
am	29.	31.	11.	22., 23.	1.	13., 14.		16.	23.	17.	12.	24.			
1944															
am	6., 7.	14.	24.	29.	7.	25., 26.	22.	1., 2.	3., 6.	31.	1.	20.			
NQ	3,90	22,3	11,2	1,30	1,00	10,0	3,20	3,70	4,00	4,60	4,60	6,20	1,00	3,20	1,00
MQ	10,6	32,4	57,2	31,6	10,1	39,0	6,90	4,12	14,5	14,2	15,3	18,3	30,2	12,2	21,2
HQ	50,0	53,0	94,4	132	60,4	104	10,6	4,40	65,2	63,3	22,7	54,7	132	65,2	132
am	30.	18.	16.	20.	31.	7.	1., 3.	öfter	12.	3.	19.	28., 29.			
1945															
am	öfter	31.	31.	1.	öfter	16.	öfter	öfter	öfter	öfter	öfter	öfter			
NQ	4,10	9,00	6,50	7,00	9,60	7,30	13,2	8,20	8,20	8,20	8,20	8,20	4,10	8,20	4,10
MQ	37,8	60,8	7,64	66,5	17,8	15,1	17,7	12,6	8,20	8,30	8,20	8,20	33,8	10,5	22,1
HQ	116	132	8,30	129	33,0	45,7	30,7	17,3	8,20	10,9	8,20	8,20	132	30,7	132
am	30.	9.	öfter	16.	13.	11.	7.	8.	öfter	19.	öfter	öfter			

*) Bruch der Edertalsperre am 17. 5. 1943, HHQ nicht berücksichtigt.

Tageswerte (m^3/s) 1947

Tag	Nov	Dez	Jan	Febr	März	April	Mai	Juni	Juli	Aug	Sept	Okt
1.	72,0	5,9	5,9	6,0	3,0	6,0	7,1	13,7	20,4	31,2	17,7	7,4
2.	66,2	22,1	5,9	6,0	3,0	5,2	7,1	14,5	21,3	31,2	17,7	7,1
3.	26,7	22,7	5,9	6,0	3,0	6,7	7,4	16,9	21,3	28,0	17,7	7,8
4.	34,5	22,7	5,9	6,0	3,0	6,7	7,4	16,9	19,0	28,0	4,1	7,4
5.	34,5	22,1	5,9	6,0	3,0	6,7	7,1	16,9	21,3	28,0	4,1	7,4
6.	34,5	22,7	5,9	6,0	3,0	6,7	7,1	7,1	17,7	28,0	13,2	22,1
7.	34,5	22,7	5,9	6,0	3,0	6,7	7,1	8,9	18,3	26,3	13,8	22,1
8.	39,7	22,7	5,9	6,0	3,0	38,6	7,1	7,1	21,3	23,8	13,8	21,3
9.	26,7	50,0	5,9	6,0	3,0	76,0	7,1	7,1	21,3	23,0	13,2	21,3
10.	14,5	50,0	5,9	6,0	3,0	80,0	7,1	7,1	22,1	20,4	7,8	22,1
11.	11,6	50,0	5,9	6,0	3,2	80,0	7,1	7,1	22,1	19,0	7,8	22,1
12.	5,9	49,0	5,9	5,3	3,2	38,0	7,1	7,1	24,6	18,3	7,8	22,1
13.	6,2	38,0	5,9	5,3	3,2	38,0	7,1	7,1	24,6	18,3	7,8	32,2
14.	5,9	38,0	5,9	2,5	3,2	32,2	7,1	7,1	24,6	19,0	8,3	21,3
15.	6,2	16,9	7,0	2,8	3,2	21,4	7,1	7,1	20,4	19,0	8,3	21,3
16.	6,2	12,4	21,4	2,8	3,2	21,4	7,1	7,1	20,4	19,0	7,8	22,1
17.	6,2	7,4	21,4	2,8	3,2	21,4	7,1	7,1	23,8	19,0	7,8	19,6
18.	6,2	7,4	25,4	2,8	4,1	12,1	7,4	7,1	26,3	18,3	7,8	7,8
19.	12,9	7,4	12,4	2,8	4,1	12,1	7,1	12,1	26,3	19,0	7,4	7,8
20.	6,2	7,4	12,4	2,8	4,5	12,1	7,1	12,6	26,3	19,0	7,4	7,8
21.	19,2	6,2	12,4	2,8	4,1	12,1	7,1	12,6	26,3	6,0	7,4	7,8
22.	17,5	6,5	12,4	2,8	4,5	10,5	7,1	12,6	25,5	4,1	7,1	7,1
23.	17,5	6,8	19,0	3,0	5,6	10,5	7,1	7,1	26,3	13,8	7,1	7,1
24.	16,9	6,2	12,1	3,0	5,6	7,1	7,1	7,1	25,5	19,0	7,4	7,1
25.	5,9	5,9	9,4	3,0	5,6	7,1	7,4	7,1	27,2	31,2	7,4	7,1
26.	17,5	5,9	6,8	3,0	3,2	7,4	7,1	12,6	28,0	31,2	7,4	7,8
27.	17,5	5,9	6,7	3,0	6,0	7,1	7,1	16,4	25,5	18,3	7,4	7,8
28.	18,0	5,9	37,5	3,0	6,0	7,1	7,1	16,4	23,8	4,1	7,1	7,8
29.	59,3	5,9	6,0		6,0	7,1	7,1	16,4	25,5	17,7	7,4	7,1
30.	46,8	5,9	6,0		6,0	7,1	7,1	17,0	27,2	17,7	7,4	7,1
31.		5,9	6,0		6,0		7,1		30,1	17,7		7,1
Σ	693,4	564,5	316,9	119,5	123,7	611,1	221,3	323,0	734,3	636,6	274,4	411,0

Wi: n 181; 2428,8 — So: n 184; 2600,6 — Jahr: n 365; 5029,4

Eder

Pegel: **Affoldern**

44,02 km oberhalb der Mündung
PN = NN + 193,13 m aS, F_N = 1452 km²
nach 8 Uhr-Ablesungen

Tageswerte (m^3/s) 1948

Tag	Nov	Dez	Jan	Febr	März	April	Mai	Juni	Juli	Aug	Sept	Okt
1.	7,1	4,1	35,4	99,9	7,0	4,0	5,9	5,6	4,1	26,3	64,7	26,3
2.	7,1	4,1	35,4	101	9,7	4,1	6,3	4,8	4,1	31,2	64,7	16,4
3.	7,1	4,1	57,2	98,8	6,4	3,9	6,5	6,3	4,1	34,4	40,6	23,0
4.	7,1	4,1	95,0	64,5	6,7	3,9	6,1	6,6	4,1	15,1	31,2	25,5
5.	7,1	4,5	97,0	101	6,4	3,9	10,4	14,5	4,5	16,4	31,2	29,0
6.	7,1	4,5	95,0	62,7	7,3	3,9	5,9	11,6	4,3	21,3	36,5	28,0
7.	7,8	4,1	99,0	57,6	7,0	3,9	5,9	10,0	4,1	26,3	35,4	26,3
8.	7,8	4,1	108	57,5	7,0	3,9	5,9	14,5	4,1	28,0	31,7	33,3
9.	7,4	4,1	108	95,3	8,0	3,9	6,6	11,0	4,1	27,3	31,2	36,3
10.	22,1	3,9	63,5	180	6,7	3,9	5,9	14,5	4,3	17,7	31,2	26,3
11.	7,1	4,1	59,4	175	6,7	3,9	5,4	24,6	4,3	11,6	29,0	27,2
12.	7,1	3,9	58,2	173	7,0	4,1	5,9	4,1	4,3	12,1	19,0	19,0
13.	6,8	4,1	60,4	147	6,7	30,3	6,3	17,7	4,1	21,3	19,0	20,4
14.	12,6	4,1	102	51,5	5,6	29,7	5,4	17,3	4,3	31,2	35,4	19,0
15.	15,1	14,5	360	49,8	5,6	20,4	5,6	17,3	4,1	27,2	24,6	19,0
16.	15,1	15,8	174	47,4	4,1	20,4	5,8	12,1	4,1	27,2	23,8	19,6
17.	17,1	4,1	146	48,4	4,0	10,4	6,1	11,6	10,0	27,2	24,6	19,6
18.	7,1	3,9	49,0	34,5	3,9	10,5	6,3	10,5	10,0	32,2	27,2	22,1
19.	7,1	3,9	167	12,2	3,9	10,1	5,8	19,0	10,0	22,1	24,6	11,0
20.	7,1	4,1	170	8,7	3,9	5,9	12,6	13,8	23,0	12,1	28,0	7,1
21.	7,1	4,1	44,2	9,4	3,9	5,9	12,3	11,0	23,8	18,3	30,1	7,1
22.	8,0	4,5	52,4	10,1	3,9	5,9	14,3	14,5	23,8	19,0	30,1	6,7
23.	7,1	4,5	60,1	10,1	3,9	10,1	14,3	15,1	23,8	17,7	30,1	7,1
24.	4,8	4,1	39,6	10,4	3,9	10,1	15,5	12,1	23,0	31,2	28,0	9,4
25.	4,1	4,1	31,0	13,6	3,9	6,3	15,1	11,0	21,3	19,6	31,2	9,4
26.	4,5	4,1	29,0	18,8	3,9	5,8	14,7	10,0	16,4	19,6	29,0	9,4
27.	3,8	4,1	30,1	19,3	3,9	5,9	14,3	14,5	11,6	20,4	29,0	10,0
28.	4,1	7,1	28,3	11,7	4,0	5,9	13,9	15,1	12,1	19,0	26,3	14,5
29.	4,1	53,0	32,4	4,0	4,0	6,1	14,3	11,0	21,3	25,5	26,3	12,1
30.	4,1	59,8	23,4		4,0	6,6	10,0	5,2	24,6	46,8	26,3	7,8
31.		53,0	27,6		4,0		10,0		25,5	56,1		7,8
Σ	241,6	306,5	2537,6	1773,2	166,9	253,6	279,3	366,9	347,2	761,4	940,0	555,7

Wi: n 182; 5279,4 — So: n 184; 3250,5 — Jahr: n 365; 8529,9

Tageswerte (m^3/s) 1949

Tag	Nov	Dez	Jan	Febr	März	April	Mai	Juni	Juli	Aug	Sept	Okt
1.	7,1	6,2	4,7	4,9	4,7	5,2	7,4	7,1	26,3	28,5	29,2	4,3
2.	7,8	6,2	4,7	4,5	4,7	5,2	7,1	6,7	25,5	22,1	30,0	4,5
3.	7,8	6,2	4,5	4,5	4,7	5,9	7,1	6,7	28,0	36,0	28,6	4,5
4.	7,8	5,2	4,5	4,5	4,7	5,2	7,1	6,7	19,6	27,2	28,6	4,3
5.	7,1	5,2	4,3	4,7	4,5	5,2	7,1	7,4	22,1	28,5	28,6	4,3
6.	7,8	5,2	4,5	4,7	4,7	5,2	7,1	7,1	24,6	28,5	28,6	4,1
7.	5,2	6,2	4,3	4,7	4,7	5,2	7,4	6,7	21,3	25,5	30,0	3,7
8.	7,8	5,7	4,3	4,7	4,7	5,2	7,4	7,1	24,6	26,3	28,0	3,7
9.	7,8	5,9	4,3	4,3	4,7	12,7	7,4	9,4	21,3	29,2	27,2	2,9
10.	6,0	5,7	4,3	4,3	4,7	16,7	11,6	12,6	20,4	26,3	27,2	2,8
11.	6,3	3,4	4,7	4,7	4,7	54,7	12,1	7,8	24,6	26,8	28,6	2,8
12.	6,7	3,4	4,5	4,7	4,7	30,1	13,8	7,8	24,6	24,0	30,7	2,7
13.	12,6	3,4	4,5	4,5	4,7	35,4	13,2	6,7	26,3	24,6	28,6	0,8
14.	13,2	3,3	4,5	4,7	4,7	49,8	14,5	7,1	28,0	25,2	29,2	0,7
15.	12,1	3,4	4,7	4,7	4,7	41,7	16,4	7,1	27,2	24,6	30,7	2,0
16.	19,0	2,7	4,5	4,7	4,7	40,6	16,4	24,6	28,0	26,3	29,2	2,0
17.	23,0	3,9	4,5	4,7	4,7	23,8	7,1	24,6	26,3	19,0	30,7	1,9
18.	23,0	3,9	4,7	4,7	4,7	23,8	7,1	16,4	22,1	28,0	29,2	1,9
19.	23,0	3,9	4,3	4,7	4,5	13,2	7,1	11,0	26,3	26,3	27,6	1,9
20.	24,6	3,8	4,3	4,9	4,9	11,6	7,1	10,0	26,3	26,3	4,9	1,8
21.	19,0	3,8	4,3	4,7	7,9	17,7	7,1	12,1	28,0	27,6	4,9	1,8
22.	19,6	3,8	4,3	4,7	11,3	19,0	7,1	13,2	30,1	29,2	4,5	1,8
23.	19,6	4,3	4,7	4,7	10,8	7,1	7,4	16,4	27,6	27,6	4,5	1,8
24.	19,0	4,3	4,3	4,5	10,3	6,7	7,1	19,6	27,2	30,0	4,5	1,8
25.	17,7	4,3	4,7	4,7	10,3	6,7	7,4	20,0	26,3	29,2	4,5	1,9
26.	16,4	4,7	4,3	4,9	10,8	6,7	7,1	22,1	28,0	30,0	30,0	1,8
27.	19,0	4,5	4,3	4,7	5,4	6,7	7,1	19,6	28,0	30,0	30,0	1,5
28.	17,0	4,3	4,3	4,7	4,9	11,6	7,1	19,6	28,0	30,0	4,3	1,5
29.	6,3	4,5	4,5		5,4	12,6	7,1	21,3	28,5	30,7	4,3	1,5
30.	6,3	4,5	4,9		5,2	6,7	7,1	24,6	30,1	27,2	4,5	1,5
31.		4,5	4,7		5,2		6,7		29,3	27,6		1,5
Σ	395,6	140,3	138,9	130,4	181,3	497,9	269,8	389,1	804,5	848,3	651,4	76,0

Wi: n 181; 1484,4 — So: n 184; 3039,1 — Jahr: n 365; 4523,5

Tageswerte (m^3/s) 1950

Tag	Nov	Dez	Jan	Febr	März	April	Mai	Juni	Juli	Aug	Sept	Okt
1.	1,2	2,0	22,2	7,6	4,3	8,7	70,4	20,6	11,8	10,4	16,1	8,0
2.	1,9	2,0	26,5	7,6	4,3	9,1	44,2	15,2	12,4	11,5	16,1	8,3
3.	1,7	3,9	33,9	7,6	4,2	9,1	44,2	15,2	11,8	11,1	20,8	8,0
4.	1,7	3,7	16,7	8,3	4,3	9,1	36,2	8,2	13,6	11,5	20,8	10,4
5.	1,7	3,9	11,7	6,9	3,1	9,1	35,0	7,8	13,2	11,5	25,0	7,6
6.	1,7	3,7	10,3	6,9	3,0	9,1	17,6	8,2	15,0	7,6	25,0	8,3
7.	1,7	3,9	9,8	7,6	2,9	9,1	11,3	7,8	8,2	8,0	25,0	8,3
8.	1,7	3,9	7,2	6,9	2,7	9,9	22,8	8,2	8,2	7,6	16,1	8,3
9.	2,9	3,7	6,2	7,2	2,9	9,5	23,4	7,8	6,6	12,7	7,6	9,0
10.	2,6	3,7	6,9	7,2	3,0	8,3	11,8	7,8	9,6	16,1	8,0	9,0
11.	2,4	3,9	6,5	6,9	3,0	9,5	9,2	8,5	11,8	18,4	18,9	16,1
12.	2,2	3,7	6,9	7,2	2,0	9,1	7,4	8,2	11,0	16,6	7,6	26,3
13.	1,8	7,0	12,7	7,6	1,8	9,1	7,8	8,5	12,4	16,6	7,6	36,8
14.	2,0	6,7	6,9	7,6	1,9	9,1	7,4	8,2	10,6	19,8	17,9	25,6
15.	2,0	6,4	6,2	7,6	1,4	9,1	7,4	9,6	6,4	19,8	13,2	28,8
16.	2,1	6,4	6,9	6,5	1,5	31,8	8,2	9,6	6,2	20,3	12,3	28,8
17.	2,1	6,7	7,2	7,9	1,5	39,7	8,2	9,9	9,9	19,8	11,9	30,1
18.	2,1	7,0	6,9	7,6	1,5	39,0	8,2	8,2	18,9	26,3	14,4	28,8
19.	2,2	7,6	6,9	7,6	9,1	37,6	8,2	8,2	18,9	8,3	16,1	30,1
20.	2,2	7,0	7,6	7,6	8,3	37,6	8,2	7,8	17,9	8,0	17,5	28,8
21.	2,1	7,0	7,6	7,6	9,1	38,2	7,4	7,8	25,0	7,6	11,9	25,0
22.	2,2	6,7	6,9	11,7	9,1	14,0	6,6	7,4	24,5	15,7	11,5	27,6
23.	2,1	7,0	6,9	11,7	8,3	15,2	7,4	8,2	18,4	18,9	14,4	28,8
24.	2,2	7,0	7,6	20,0	8,7	14,6	8,2	7,4	17,9	18,9	11,9	32,7
25.	2,1	7,0	7,6	35,7	9,1	14,0	7,4	8,2	8,0	19,3	11,9	31,4
26.	2,1	6,7	7,6	36,4	8,3	14,0	7,8	8,2	7,6	22,4	7,6	32,1
27.	2,1	6,7	7,2	42,6	8,3	20,1	15,8	6,2	7,6	22,9	8,0	32,1
28.	2,0	21,6	7,6	48,3	8,7	20,1	8,2	6,4	8,3	24,0	7,6	32,7
29.	2,0	14,6	7,6		9,1	30,6	7,8	6,4	8,0	23,4	8,0	34,1
30.	2,1	14,1	7,6		9,1	48,6	19,6	8,2	7,6	20,3	8,3	33,4
31.		17,6	7,6		9,5		20,1		7,6	15,7		32,7
Σ	60,9	212,8	307,9	361,9	164,0	552,0	513,4	267,9	374,9	491,0	419,0	708,0

Wi: n 181; 1659,5 — So: n 184; 2774,2 — Jahr: n 365; 4433,7

Hauptzahlen

	Nov	Dez	Jan	Febr	März	Apr	Mai	Juni	Juli	Aug	Sept	Okt	Wi	So	Jahr
1946															
am	24.	1., 2.	30.	öfter	22.	öfter	11.	öfter	öfter	9.	29., 30.	öfter			
NQ	7,60	8,20	6,80	7,30	9,40	3,20	3,50	4,00	4,00	4,00	7,70	7,70	3,20	3,50	3,20
MQ	14,2	26,3	23,6	105	43,1	7,20	3,90	4,10	7,30	29,3	33,7	29,8	35,8	18,0	26,8
HQ	35,2	40,6	40,6	565	94,0	32,0	4,20	4,20	51,8	63,0	75,4	77,0	565	77,0	565
am	15., 16.	20.	16., 17.	9.	27.	1.	öfter	öfter	15.	30.	16.	21.			
1947															
am	25.	öfter	öfter	14.	öfter	2.	öfter	öfter	6.	22., 28.	4., 5.	öfter			
NQ	5,90	5,90	5,90	2,50	3,00	5,20	7,10	7,10	17,7	4,10	4,10	7,10	2,50	4,10	2,50
MQ	23,1	18,2	10,2	4,30	4,00	20,4	7,10	10,8	23,7	20,5	9,10	13,3	13,4	14,1	13,8
HQ	72,0	50,0	37,5	6,00	6,00	80,0	7,40	17,0	30,1	31,2	13,8	32,2	80,0	32,2	80,0
am	1.	öfter	28.	öfter	öfter	10., 11.	öfter	30.	31.	1., 2.	7., 8.	13.			
1948															
am	27.	öfter	30.	29.	öfter	öfter	11.	12.	öfter	11.	12., 13.	22.			
NQ	3,80	3,90	23,4	4,00	3,90	3,90	5,40	4,10	4,10	11,6	19,0	6,70	3,80	4,10	3,80
MQ	8,10	9,90	81,9	61,1	5,40	8,50	9,00	12,2	11,2	24,6	31,3	17,9	29,0	17,7	23,3
HQ	22,1	59,8	360	180	9,70	30,3	15,5	24,6	25,5	56,1	64,7	36,3	360	64,7	360
am	10.	30.	15.	10.	2.	13.	24.	11.	31.	31.	1., 2.	9.			
1949															
am	10.	16.	öfter	9., 10.	5., 19.	öfter	30.	öfter	4.	17.	öfter	14.			
NQ	6,00	2,70	4,30	4,30	4,50	5,20	6,70	6,70	19,6	19,0	4,30	0,70	2,70	0,70	0,70
MQ	13,2	4,50	4,50	4,70	5,80	16,6	8,70	13,0	21,0	27,4	21,7	2,40	8,20	16,5	12,4
HQ	24,6	6,20	4,90	4,90	11,3	54,7	16,4	24,6	30,1	36,0	30,7	4,50	54,7	36,0	54,7
am	20.	öfter	30.	öfter	22.	11.	15., 16.	16., 17.	22., 30.	3.	öfter	2., 3.			
1950															
am	1.	1., 2.	9., 15.	16.	15.	10.	22.	27.	16.	öfter	öfter	5.			
NQ	1,20	2,00	6,20	6,50	1,40	8,30	6,60	6,20	6,20	7,60	7,60	7,60	1,20	6,20	1,20
MQ	2,00	6,90	9,90	12,9	5,30	18,4	16,5	8,90	12,1	15,8	14,0	22,8	9,20	15,1	12,1
HQ	2,90	21,6	33,9	48,3	9,50	48,6	70,4	20,6	25,0	24,0	25,0	36,8	48,6	70,4	70,4
am	9.	28.	3.	28.	31.	30.	1.	1.	21.	28.	öfter	13.			

Aller — Pegel: Celle

115,2 km oberhalb der Mündung
PN = NN + 31,82 m aS, F_N = 4494 km²
nach 12 Uhr-Ablesungen [s. S. 25 u. 26]

Tageswerte (m³/s) 1941

Tag	Nov	Dez	Jan	Febr	März	April	Mai	Juni	Juli	Aug	Sept	Okt
1.	14,4	22,1	49,4	51,6	56,1	52,7	20,7	47,2	14,4	15,6	16,5	12,1
2.	15,8	20,0	61,8	45,8	66,9	51,9	19,4	50,1	18,1	21,5	15,6	13,2
3.	16,0	19,2	53,8	42,1	72,9	47,9	17,3	57,7	17,7	16,9	15,2	12,4
4.	21,7	17,9	47,9°	32,3	86,4	45,1	18,3	61,8	16,0	16,5	14,6	12,8
5.	29,2	20,9	45,8	29,4	87,8	40,3	19,8	63,9	11,3	14,0	14,0	12,1
6.	40,7	25,8	44,4	28,9	85,9	41,8	19,0	55,7	9,00	15,8	14,0	11,9
7.	45,8	36,6	44,4	27,9	82,9	41,8	18,8	41,4	11,5	17,3	14,6	10,2
8.	51,6	45,1	43,7	28,4	78,3	34,9	20,7	31,0	10,2	14,6	13,2	13,4
9.	61,0	50,1	37,8	51,6	71,2	33,7	20,7	27,9	6,80	14,8	12,1	10,9
10.	76,0	46,5	31,0	88,8	66,0	30,4	19,2	25,5	7,10	15,2	12,1	13,8
11.	70,7	46,5	30,2	133	59,3	28,4	18,8	23,7	6,00	16,0	13,2	19,0
12.	61,8	49,4	27,9	211	53,8	26,7	16,2	23,9	5,30	18,1	16,0	31,8
13.	56,5	49,0	24,4	182	50,1	28,4	16,5	26,5	5,30	19,8	20,2	44,0
14.	52,3	46,9	21,5	165	47,9	32,1	14,6	26,5	7,10	18,1	22,4	47,9
15.	46,5	40,3	21,5	104	44,4	32,9	16,0	27,0	6,60	19,4	23,9	47,9
16.	44,4	28,9	19,8	95,2	41,0	33,7	14,4	23,3	13,8	18,1	27,5	50,1
17.	41,8	24,4	19,8	88,8	38,5	33,1	14,0	21,5	10,2	18,6	27,5	53,1
18.	44,4	24,1	19,4	84,9	32,1	33,1	15,2	20,4	8,60	22,4	26,5	50,5
19.	43,0	23,1	19,6	85,9	28,9	31,0	14,8	19,0	8,60	19,2	27,9	55,0
20.	35,4	20,9	19,0	79,7	29,4	29,9	16,5	19,0	6,80	17,3	25,1	61,8
21.	32,1	14,4	18,1	73,8	27,0	29,4	16,0	16,5	6,50	16,9	23,7	60,6
22.	29,4	20,0	21,3	70,3	28,4	29,4	17,3	15,2	10,2	16,9	21,5	73,8
23.	28,4	18,8	27,5	65,2	27,9	28,4	18,3	15,2	10,9	16,5	19,0	83,9
24.	26,0	16,9	36,9	61,0	26,5	29,4	16,5	14,8	10,3	18,1	17,9	83,9
25.	24,6	16,7	46,5	52,3	26,0	28,4	15,2	14,4	12,1	16,5	16,2	79,2
26.	25,5	15,8	53,1	46,5	26,2	27,9	13,4	13,8	8,00	17,3	16,0	73,8
27.	24,4	15,8	51,6	37,8	27,5	24,1	13,8	11,9	8,00	18,1	14,0	70,3
28.	18,1	16,9	80,6	41,0	27,9	23,7	14,0	16,0	10,2	17,9	13,6	68,6
29.	21,1	19,2	72,1		37,8	20,7	29,2	12,1	9,80	17,9	14,0	68,6
30.	22,6	28,9	61,8		50,1	21,5	43,3	15,2	14,8	16,5	13,8	70,3
31.		47,9	55,4		53,1		47,9		11,7	17,3		70,3
Σ	1121,2	889,0	1208,0	2104,2	1538,2	992,7	595,8	838,1	312,9	539,1	541,8	1387,2

Wi: n 181; 7853,3 — So: n 184; 4208,9 — Jahr: n 365; 12062,2

Tageswerte (m³/s) 1942

Tag	Nov	Dez	Jan	Febr	März	April	Mai	Juni	Juli	Aug	Sept	Okt
1.	70,3	31,0	48,7	12,4	13,2	56,1	15,2	16,2	11,3	29,4	11,3	14,4
2.	69,4	26,5	53,8	11,7	13,6	58,5	21,7	15,8	11,5	23,1	11,7	14,0
3.	69,4	25,1	59,3	12,1	14,8	66,0	15,6	16,0	11,3	22,4	12,6	13,6
4.	68,2	26,0	68,6	14,0	15,6	67,7	17,7	14,8	10,2	22,4	9,00	13,2
5.	66,9	27,0	71,6	14,0	15,8	73,8	16,2	12,8	9,40	23,9	10,9	12,8
6.	66,0	29,9	78,3	13,6	14,8	78,3	16,7	10,7	7,60	22,1	8,60	12,8
7.	63,5	33,7	75,6	13,2	15,0	76,0	16,9	11,3	6,50	20,2	9,80	12,4
8.	63,9	40,3	68,2	12,8	15,2	72,1	15,4	12,8	8,10	18,6	8,30	12,1
9.	67,7	44,0	53,8	13,2	12,8°	68,2	14,8	14,4	7,40	16,7	9,80	12,4
10.	73,8	47,9	39,7	13,2	13,4	63,5	13,2	13,2	7,60	17,3	9,80	12,6
11.	78,3	49,4	33,1	13,6	14,4	63,5	13,4	11,9	7,20	15,6	8,50	13,0
12.	80,6	51,6	27,5	13,6	15,0	64,3	14,6	10,9	9,20	14,8	8,30	14,4
13.	80,1	53,1	21,9	13,6	13,6	60,2	17,1	12,4	10,5	11,3	6,20	12,8
14.	64,3	56,9	19,4°	14,4	15,2	53,1	16,2	11,1	12,1	11,9	8,00	14,4
15.	49,4	63,5	15,2	15,2	16,0	48,7	17,3	14,0	19,4	12,8	7,60	12,8
16.	42,1	70,3	16,9°	12,4	16,9	42,4	16,7	16,2	21,9	12,1	12,8	13,8
17.	53,1	77,4	16,0	12,4	21,1	39,1	15,2	15,6	19,8	11,7	9,00	12,8
18.	45,1	74,7	14,8	12,8	36,0	33,1	13,2	14,6	16,0	11,3	12,8	18,3
19.	42,4	71,2	14,6	12,6	61,0	30,4	13,2	15,2	18,1	10,9	12,6	23,1
20.	43,7	69,4	16,5	13,0	82,9	29,7	11,5	13,2	16,9	10,0	12,4	27,5
21.	40,3	66,0	16,0	13,2	141	27,7	11,3	11,5	17,3	10,3	12,4	29,9
22.	39,7	60,2	15,2	13,2	205	25,5	12,8	12,4	21,9	14,8	11,5	31,0
23.	41,8	53,8	15,6	13,4	174	24,4	13,6	12,8	21,3	12,4	12,1	35,4
24.	41,0	52,3	14,4	14,0	136	23,1	13,0	12,1	31,0	13,2	12,2	41,0
25.	39,1	60,2	15,2	13,6	110	21,7	12,2	13,2	34,9	14,8	14,0	44,7
26.	36,6	64,3	14,4	14,0	95,2	21,1	12,2	13,2	35,4	9,40	13,0	47,9
27.	36,6	65,2	15,6	13,4	86,8	18,3	13,0	12,8	32,6	11,3	14,4	45,8
28.	33,1	65,2	14,0	14,4	79,2	15,8	11,3	12,6	37,8	10,9	14,6	45,8
29.	34,3	55,4	13,0		73,8	16,9	14,6	11,9	42,4	8,60	14,8	44,4
30.	31,5	48,7	13,6		66,9	16,9	14,0	12,1	34,6	10,9	15,2	36,6
31.		48,7°	14,0		59,3		15,8		36,0	11,9		31,0
Σ	1632,2	1608,9	974,5	373,0	1663,5	1356,1	455,6	397,7	587,2	467,0	334,2	726,7

Wi: n 181; 7608,2 — So: n 184; 2968,4 — Jahr: n 365; 10576,6

Tageswerte (m³/s) 1943

Tag	Nov	Dez	Jan	Febr	März	April	Mai	Juni	Juli	Aug	Sept	Okt
1.	26,5	31,0	18,1	32,1	27,0	17,9	22,8	10,7	12,1	6,80	18,1	13,4
2.	27,5	33,7	20,7	29,4	23,7	22,8	25,1	12,6	10,9	7,10	18,1	11,3
3.	27,0	36,0	23,7	27,0	24,1	27,5	20,2	10,7	10,9	7,20	17,3	10,9
4.	29,9	36,0	24,6	25,5	22,4	33,1	16,5	12,1	12,1	6,90	19,4	13,2
5.	28,4	35,1	22,8	26,0	21,1	31,0	14,4	9,00	11,3	7,20	19,0	13,2
6.	29,9	34,3	21,7	27,9	21,9	25,5	14,0	10,3	9,40	7,60	18,3	10,5
7.	31,0	32,6	21,1	36,0	19,0	21,1	13,2	11,7	10,7	8,60	16,9	11,3
8.	35,4	35,4	20,4	39,1	20,4	27,9	12,8	13,2	9,80	8,30	16,0	10,9
9.	41,0	38,2	19,4°	34,9	18,6	32,3	12,2	14,0	9,00	9,00	18,1	10,2
10.	39,7	36,9	18,8	33,7	17,9	41,0	14,8	14,6	9,40	10,9	17,3	10,0
11.	38,2	35,4	17,5	33,1	17,5	41,8	12,1	17,3	10,2	10,9	12,8	10,2
12.	36,0	37,2	18,1°	31,5	17,9	37,8	11,3	14,8	9,00	9,00	13,8	9,00
13.	34,6	33,7	15,8	36,0	17,3	34,9	10,7	15,6	8,60	10,2	15,8	9,00
14.	32,6	31,0	16,9	44,4	16,9	33,1	11,3	16,0	8,30	8,80	14,0	8,60
15.	31,5	28,4	20,9	56,1	16,9	30,4	10,7	12,4	10,9	9,40	11,9	9,80
16.	27,9	27,0	26,0	63,5	16,5	29,4	10,0	10,5	9,00	12,4	12,2	9,00
17.	27,9	24,6	32,6	71,2	15,6	25,1	10,5	9,40	10,2	12,8	12,1	9,00
18.	26,7	23,3	32,3	72,1	14,8	24,1	7,80	10,5	8,60	8,50	11,9	8,00
19.	28,4	23,1	31,5	75,6	14,4	18,1	9,40	11,5	9,80	12,8	11,3	11,3
20.	29,4	21,9	29,9	77,4	14,0	16,9	9,80	14,2	13,2	10,2	12,4	9,40
21.	29,9	21,5	27,9	71,2	13,8	16,0	8,60	16,0	8,60	10,5	12,2	10,5
22.	29,9	21,1	27,7	60,2	14,0	16,7	7,40	14,4	8,60	9,80	11,3	9,80
23.	29,4	20,4	32,1	44,4	12,1	18,6	7,50	14,0	9,00	12,8	11,7	9,40
24.	33,1	19,4	39,1	40,3	10,5	16,9	7,10	13,8	9,00	16,5	11,3	9,80
25.	33,7	19,4	41,8	33,7	9,00	20,0	8,80	12,2	7,40	11,9	11,1	9,60
26.	36,0	19,8	39,7	27,5	9,40	17,1	10,7	12,4	8,30	16,9	11,7	10,2
27.	33,1	18,3	36,6	26,5	9,80	19,8	9,80	11,7	8,60	15,2	13,8	9,40
28.	29,4	18,1	33,1	24,1	10,5	18,8	11,3	12,2	8,00	15,6	15,2	9,00
29.	31,5	16,9	33,1		12,6	22,8	12,1	10,5	6,50	14,4	12,8	9,00
30.	30,4	16,9	31,5		13,0	24,6	10,9	9,40	7,10	15,2	13,8	10,5
31.		17,9	31,0		13,6		9,80		7,10	16,5		9,80
Σ	945,9	844,5	826,4	1200,4	506,2	747,0	373,6	377,7	291,6	339,9	431,6	315,2

Wi: n 181; 5070,4 — So: n 184; 2129,6 — Jahr: n 365; 7200,0

Tageswerte (m³/s) 1944

Tag	Nov	Dez	Jan	Febr	März	April	Mai	Juni	Juli	Aug	Sept	Okt
1.	10,7	19,8	16,9	36,0	21,5	29,9	25,1	9,40	11,3	12,1	7,40	7,60
2.	7,60	28,9	19,4	36,6	21,9	28,9	23,3	6,90	10,2	14,8	7,20	9,40
3.	10,2	21,9	23,7	38,5	21,5	27,9	21,5	10,2	10,5	13,8	7,40	8,00
4.	9,00	20,2	33,1	41,0	21,5	26,5	21,1	10,7	11,1	14,0	6,90	7,60
5.	9,60	19,8	46,9	41,4	21,1	26,7	19,8	12,6	11,3	11,7	7,60	7,10
6.	8,80	17,7	50,8	43,0	19,4	28,4	20,2	12,4	9,40	9,40	7,20	8,00
7.	9,40	12,1	50,1	41,8	20,2	29,4	23,5	12,6	9,80	12,2	6,80	8,30
8.	9,40	14,0	55,4	44,0	20,2	32,1	25,5	12,4	9,40	10,9	7,10	8,30
9.	10,5	15,2	59,3	45,8	20,7	34,6	22,1	14,0	10,3	8,80	7,40	8,30
10.	9,40	13,2	57,7	48,3	20,9	38,5	21,5	18,6	8,00	8,30	6,80	8,60
11.	10,0	14,4	51,6	52,3	21,1	44,4	19,6	20,7	6,30	9,00	6,90	8,60
12.	9,00	13,6	51,6	50,1	24,9	41,0	17,9	21,1	6,00	9,40	6,90	8,00
13.	10,5	14,0	53,8	47,9	32,1	40,3	14,6	20,9	7,40	8,50	6,80	8,60
14.	12,4	11,5	60,2	46,5	39,7	39,1	14,4	18,8	7,60	8,30	7,10	8,60
15.	14,2	12,1	59,3	41,8	45,1	49,0	15,2	18,8	7,40	7,60	6,30	8,00
16.	9,00	12,1	56,1	36,3	53,8	52,3	13,6	17,3	7,80	8,30	6,80	9,00
17.	12,1	12,1	52,3	35,4	58,5	49,0	14,8	15,8	8,60	7,60	6,80	8,80
18.	12,8	10,9	48,7	34,9	62,6	43,7	14,4	18,3	7,60	6,60	5,80	9,00
19.	11,9	12,1	46,5	28,9	63,9	41,4	14,8	17,5	8,00	7,10	5,90	9,00
20.	11,3	13,2	41,0	28,4	65,2	43,0	14,6	16,7	10,7	6,80	5,80	8,80
21.	10,9	14,0	38,2	27,9	61,0	41,0	13,2	18,8	10,2	6,20	5,50	8,60
22.	8,60	14,8	34,9	21,5	56,1	37,8	12,6	19,8	7,20	6,80	6,90	8,50
23.	10,7	15,6	31,0	21,5	53,1	33,1	10,2	16,9	6,20	6,80	6,50	9,80
24.	13,2	16,0	32,6	20,2	50,1	27,0	12,8	15,8	8,50	6,50	7,10	9,40
25.	11,3	14,0	27,0	20,2	48,3	25,8	12,1	13,2	6,50	7,60	7,20	9,40
26.	14,4	13,6	31,0	17,3	41,0	27,5	11,9	14,4	7,60	7,60	7,20	9,40
27.	13,2	14,4	30,4	21,1	32,1	28,4	12,1	11,7	8,30	7,20	7,50	7,60
28.	13,2	12,6	34,9	20,9	32,1	27,2	12,1	13,8	8,30	6,90	7,20	8,50
29.	16,7	14,8	34,3	19,2	33,1	26,7	11,3	11,5	9,40	7,10	7,10	9,00
30.	16,5	14,0	36,6		33,1	26,0	12,1	10,3	11,5	7,40	7,60	10,2
31.		14,6	38,5		31,0		10,3		15,6	7,10		9,40
Σ	336,5	467,2	1303,8	1008,7	1146,8	1046,6	498,2	451,9	278,0	272,4	206,7	267,4

Wi: n 182; 5309,6 — So: n 184; 1974,6 — Jahr: n 366; 7284,2

Aller — Pegel: **Celle**

115,2 km oberhalb der Mündung
PN = NN + 31,82 m aS, F_N = 4494 km²
nach 12 Uhr-Ablesungen [s. S. 26]

Tageswerte (m³/s) 1945

Tag	Nov	Dez	Jan	Febr	März	April	Mai	Juni	Juli	Aug	Sept	Okt
1.	11,3	48,7	16,5	14,2	54,6	22,4	16,0	11,5	7,80	14,6	24,4	11,9
2.	11,7	39,7	11,3	25,5	53,1	21,7	17,3	8,80	8,10	13,8	23,3	12,6
3.	11,3	39,1	13,2	39,7	50,8	21,5	16,9	9,60	8,60	10,0	20,0	11,9
4.	12,1	39,1	15,8	42,4	45,8	22,1	16,9	10,0	6,90	8,80	19,4	12,2
5.	12,2	39,1	16,5	45,8	47,2	27,9	17,3	11,3	7,20	9,20	18,6	12,6
6.	12,6	41,8	16,9	52,3	45,4	29,7	16,9	10,7	8,10	9,40	16,7	13,0
7.	9,80	45,8	16,9	53,8	45,4	32,3	17,3	9,20	8,60	7,50	15,4	12,2
8.	13,6	49,0	16,0	53,8	44,4	29,4	16,9	10,0	9,60	8,10	14,8	12,6
9.	16,0	52,3	15,4	56,1	41,8	28,4	16,5	9,20	10,3	8,60	14,8	12,6
10.	16,9	54,6	15,2	56,1	37,2	27,5	16,0	9,60	10,0	10,9	14,6	11,9
11.	18,1	55,4	15,2	58,5	36,0	25,1	14,4	10,3	10,3	19,6	14,2	12,2
12.	19,8	56,9	14,0	60,6	34,3	24,1	10,5	10,9	8,10	21,7	13,8	13,8
13.	18,1	54,6	14,4	63,9	33,1	23,7	7,60	10,7	7,50	31,8	13,8	11,9
14.	18,3	54,6	15,6	66,0	31,0	21,9	8,60	11,1	7,50	31,8	14,2	11,9
15.	17,5	51,2	14,8	70,3	30,2	19,0	7,60	11,5	8,10	33,1	13,8	12,4
16.	15,2	45,1	14,0	71,2	29,4	17,9	7,10	10,3	7,80	32,3	13,4	13,2
17.	16,9	42,4	13,6	72,9	28,4	17,3	7,60	10,0	8,60	34,0	12,4	12,2
18.	18,8	37,8	14,2	74,7	27,2	16,9	6,80	10,3	9,00	38,2	11,9	13,8
19.	21,1	32,6	15,2	74,7	31,0	16,7	6,80	10,9	12,6	38,8	11,9	12,4
20.	23,3	30,4	16,0	71,2	30,2	16,5	7,60	10,7	13,0	43,3	12,2	12,8
21.	24,4	29,7	15,4	68,6	29,4	15,2	7,40	9,60	17,9	44,0	11,1	13,4
22.	26,0	28,4	14,2	67,7	26,0	18,6	10,2	9,20	20,0	45,4	10,7	12,4
23.	29,9	27,2	12,6	66,0	26,0	19,0	9,40	8,80	19,2	49,0	10,7	11,9
24.	41,8	23,3	10,5	64,3	21,5	21,1	9,40	9,60	19,2	49,7	10,9	12,6
25.	52,3	21,1	11,5	61,8	20,2	21,5	10,9	8,80	17,1	46,9	10,5	11,1
26.	56,9	19,8	11,5	63,5	21,5	20,0	9,40	8,50	15,0	42,4	10,7	12,2
27.	51,6	16,7	12,1	63,9	20,9	19,8	9,40	9,00	14,6	37,5	10,7	13,8
28.	45,8	14,8	11,3	62,6	20,2	19,0	10,5	8,10	13,6	33,4	10,7	12,8
29.	47,9	14,8	10,9		19,0	18,6	9,40	8,50	13,8	31,3	10,7	13,4
30.	47,9	14,4	11,5		19,4	16,5	8,60	7,50	11,9	29,2	10,5	13,8
31.		15,2	12,8		19,4		9,80		12,4	25,8		14,6
Σ	739,1	1135,6	435,0	1642,1	1020,0	651,3	357,0	294,2	352,4	860,1	420,8	392,1

Wi: n 181; 5623,1 — So: n 184; 2676,6 — Jahr: n 365; 8299,7

Tageswerte (m³/s) 1946

Tag	Nov	Dez	Jan	Febr	März	April	Mai	Juni	Juli	Aug	Sept	Okt
1.	14,0	16,5	42,4	28,9	94,0	39,1	15,6	11,7	25,3	7,60	9,40	10,9
2.	13,4	15,6	41,4	33,1	86,8	37,5	16,0	13,2	21,9	7,60	9,60	9,40
3.	13,2	15,6	38,8	35,1	83,8	33,1	14,8	14,4	18,3	7,10	11,7	10,0
4.	12,8	15,4	36,6	43,0	82,0	32,6	14,0	11,7	17,7	7,40	11,3	9,40
5.	11,3	16,9	32,1	56,9	76,5	28,9	13,6	12,4	16,7	7,60	9,00	10,2
6.	12,2	17,9	26,5	66,9	74,7	26,5	13,6	12,4	15,2	6,50	9,60	12,8
7.	12,2	19,8	25,5	76,5	73,8	26,0	13,6	12,4	15,2	7,60	10,9	14,0
8.	12,6	18,3	22,4	121	72,9	26,0	9,00	11,9	15,2	7,60	9,80	17,3
9.	13,2	17,7	21,5	174	71,6	25,5	11,3	13,2	14,6	6,20	9,40	17,3
10.	14,2	18,1	22,4	192	70,3	25,1	10,5	13,6	9,40	6,80	10,0	19,0
11.	15,2	18,6	24,1	282	69,0	24,4	10,3	14,4	8,50	9,80	9,80	19,0
12.	20,7	19,4	27,0	330	68,6	23,7	9,80	14,0	5,40	8,50	10,9	18,6
13.	20,7	20,2	29,9	285	68,6	21,5	10,2	14,0	7,40	9,00	10,2	17,9
14.	21,5	26,5	33,7	212	73,8	21,5	10,7	15,2	7,60	10,3	10,3	17,3
15.	23,3	30,4	36,6	160	78,3	23,1	12,8	19,8	8,50	11,3	10,7	16,9
16.	22,4	33,7	34,9	132	72,9	19,6	13,6	32,1	8,10	7,60	10,3	14,8
17.	21,9	37,8	29,9	112	70,3	19,4	15,4	33,7	8,00	8,10	10,0	14,2
18.	21,3	40,3	30,4	95,2	67,7	18,8	15,8	36,6	8,00	10,7	10,0	13,8
19.	20,2	39,1	27,9	91,4	57,7	19,4	15,6	37,8	7,60	11,9	10,7	14,2
20.	19,4	38,8	26,0	90,9	53,8	19,0	14,4	42,4	8,00	9,00	11,5	14,2
21.	16,9	37,2	24,6	92,4	54,6	18,3	14,0	43,0	5,40	9,40	11,5	14,0
22.	17,7	36,6	16,9	93,0	55,4	18,3	13,4	40,3	5,10	10,9	12,6	14,0
23.	17,3	35,7	19,0	100	54,6	17,7	13,2	33,7	8,00	10,9	13,6	17,3
24.	16,7	33,7	19,0	101	53,8	16,5	12,6	32,9	7,40	12,4	13,6	17,3
25.	15,8	32,9	16,9	107	53,1	16,0	10,9	32,3	7,60	12,1	13,4	17,3
26.	14,0	32,1	19,0	103	51,6	16,0	11,3	31,0	7,60	12,4	12,8	16,9
27.	13,8	29,2	19,0	104	53,8	15,6	14,0	29,7	7,60	11,9	12,6	15,8
28.	16,0	28,9	15,6	95,2	53,8	15,2	14,8	29,2	6,20	10,0	11,7	15,2
29.	14,4	36,6	15,6		50,1	15,2	16,5	28,4	7,60	9,80	12,1	13,6
30.	16,0	41,8	21,5		44,4	14,6	16,5	27,5	6,80	8,30	10,9	13,8
31.		42,4	28,4		42,4		15,2		8,00	8,60		13,8
Σ	482,1	863,7	825,5	3413,5	2034,7	674,1	413,0	714,9	324,2	284,9	329,9	460,2

Wi: n 181; 8293,6 — So: n 184; 2527,1 — Jahr: n 365; 10820,7

Hauptzahlen

	Nov	Dez	Jan	Febr	März	Apr	Mai	Juni	Juli	Aug	Sept	Okt	Wi	So	Jahr
1941															
am	1.	21.	21.	7.	25.	29.	26.	27.	12., 13.	5.	9., 10.	7.			
NQ	14,4	14,4	18,1	27,9	26,0	20,7	13,4	11,9	5,30	14,0	12,1	10,2	14,4	5,30	5,30
MQ	37,4	28,7	39,0	75,2	49,6	33,1	19,2	27,9	10,1	17,4	18,1	44,7	43,4	22,9	33,0
HQ	76,0	50,1	80,6	211	87,8	52,7	47,9	63,9	18,1	22,4	27,9	83,9	211	83,9	211
am	10.	9.	28.	12.	5.	1.	31.	5.	2.	18.	19.	23., 24.			
1942															
am	30.	3.	29.	2.	9.	28.	21., 28.	6.	7.	29.	13.	8.			
NQ	31,5	25,1	13,0	11,7	12,8	15,8	11,3	10,7	6,50	8,60	6,20	12,1	11,7	6,20	6,20
MQ	54,4	52,8	31,4	13,3	53,7	45,2	14,7	13,3	18,9	15,1	11,1	23,4	42,0	16,1	29,0
HQ	80,6	77,4	78,3	15,2	230	78,3	21,7	16,2	42,4	29,4	15,2	47,9	230	47,9	230
am	12.	17.	6.	15.	22.	6.	2.	1.	29.	1.	30.	26.			
1943															
am	1.	29., 30.	13.	28.	25.	21.	24.	1.	29.	1.	25.	14.			
NQ	26,5	16,9	15,8	24,1	9,00	16,0	7,10	10,7	6,50	6,80	11,1	8,60	9,00	6,50	6,50
MQ	31,5	27,2	26,7	42,9	16,3	24,9	12,1	12,6	9,40	11,0	14,4	10,2	28,0	11,6	19,7
HQ	41,0	38,2	41,8	77,4	27,0	41,8	25,1	17,3	13,2	16,9	19,4	13,4	77,4	25,1	77,4
am	9.	9.	25.	20.	1.	11.	2.	11.	20.	26.	4.	1.			
1944															
am	2.	18.	1.	26.	6.	25.	23.	2.	12.	18.	21.	5.			
NQ	7,60	10,9	16,9	17,3	19,4	25,8	10,2	6,90	6,00	6,60	5,50	7,10	7,60	5,50	5,50
MQ	11,2	15,1	42,1	34,8	37,0	34,9	16,1	15,1	9,00	8,80	6,90	8,60	29,2	10,7	19,9
HQ	16,7	28,9	60,2	52,3	65,2	52,3	25,5	21,1	15,6	14,8	7,60	10,2	65,2	25,5	65,2
am	29.	2.	14.	11.	20.	16.	8.	12.	31.	2.	5.	30.			
1945															
am	7.	30.	24.	1.	29.	21.	18., 19.	30.	4.	7.	25.	25.			
NQ	9,80	14,4	10,5	14,2	19,0	15,2	6,80	7,50	6,90	7,50	10,5	11,1	9,80	6,80	6,80
MQ	24,6	36,6	14,0	58,6	32,9	21,7	11,5	9,80	11,4	27,7	14,0	12,6	31,1	14,5	22,7
HQ	56,9	56,9	16,9	74,7	54,6	32,3	17,3	11,5	20,0	49,7	24,4	14,6	74,7	49,7	74,7
am	26.	12.	6., 7.	18., 19.	1.	7.	5., 7.	1., 15.	22.	24.	1.	31.			

Tageswerte (m³/s) 1947

Tag	Nov	Dez	Jan	Febr	März	April	Mai	Juni	Juli	Aug	Sept	Okt
1.	18,6	15,2	11,3	8,10^	9,00^	62,6	20,7	10,2	7,60	6,80	6,90	6,80
2.	17,3	16,0	12,4	8,00^	9,60^	59,7	26,0	8,60	7,20	6,80	6,00	7,20
3.	17,9	16,9	12,6	7,10^	8,10^	57,7	22,8	8,30	7,20	6,50	6,20	7,60
4.	18,1	18,1	13,0^	7,10^	7,40^	51,2	19,6	7,10	7,60	6,60	6,20	8,10
5.	18,6	19,0	16,2^	7,20^	7,80^	50,1	18,1	9,80	7,60	6,60	6,60	8,10
6.	16,5	19,4	9,40^	7,20^	7,40^	49,4	16,2	11,3	7,40	6,90	6,30	9,80
7.	16,0	19,0	10,3^	8,00^	7,60^	47,9	15,4	9,80	7,20	6,50	6,60	10,0
8.	16,5	18,1	10,7^	10,2^	7,10^	47,9	14,4	9,40	7,20	5,80	4,40	9,40
9.	15,8	17,7	9,80^	9,60^	7,40^	50,1	13,6	10,5	7,60	5,10	5,10	8,30
10.	15,4	16,0	10,3^	10,9^	7,60^	58,9	13,2	14,2	8,30	6,60	4,90	8,60
11.	13,6	18,1	11,3^	10,9^	8,10^	61,0	10,9	14,4	8,60	8,60	5,50	7,40
12.	13,2	16,0	12,8^	10,9^	6,00^	63,5	10,9	13,8	7,40	8,30	5,80	7,60
13.	15,2	16,5	12,6^	10,5^	6,50^	58,9	9,60	10,9	8,50	8,10	5,50	10,2
14.	14,6	16,5	11,3^	9,40^	8,30^	53,8	9,00	11,3	10,9	8,00	6,00	9,00
15.	16,5	16,0	14,8^	8,80^	13,6^	51,2	10,2	10,0	11,1	8,00	5,10	5,90
16.	15,2	16,0	21,9^	9,00^	25,1^	34,3	10,0	10,2	8,50	7,80	6,50	7,40
17.	15,2	14,2	21,9°	8,00^	47,6°	28,4	8,60	12,1	7,40	6,80	6,80	7,50
18.	15,6	11,3	22,6	8,00^	116	26,5	9,00	10,5	7,40	7,10	6,80	9,00
19.	16,0	11,7	22,1	8,30^	165	23,7	11,7	10,0	7,60	7,40	6,60	9,40
20.	16,2	10,3	21,5	8,30^	165	22,6	11,7	10,9	7,20	6,90	6,20	7,40
21.	16,9	11,3^	16,0^	8,60^	165	21,1	11,7	8,60	7,20	6,90	5,90	7,80
22.	16,9	10,9^	14,0^	8,60^	159	18,8	10,5	10,9	7,10	6,50	5,90	8,00
23.	13,8	10,3^	14,0^	9,20^	144	18,3	10,9	11,7	8,00	6,50	6,20	9,20
24.	16,2	10,3^	14,8^	8,80^	125	16,5	10,9	16,0	7,40	6,80	6,60	8,80
25.	15,6	11,3^	14,2^	8,80^	107	14,2	9,00	13,6	7,60	7,10	7,40	8,80
26.	15,6	11,7^	11,3^	9,20^	100	13,6	9,20	13,6	7,20	8,00	7,10	9,40
27.	16,0	12,8^	9,80^	8,60^	91,4	14,4	10,2	9,80	6,90	8,00	6,20	7,10
28.	14,4	12,8°	10,7^	8,60^	87,8	14,2	10,2	9,40	7,10	7,40	6,20	7,20
29.	15,2	13,0	8,00^		79,2	14,6	9,00	7,60	7,40	6,30	6,60	7,40
30.	12,1	12,4	8,30^		72,1	16,0	10,5	7,60	6,90	6,60	6,80	6,60
31.		11,3	8,00^		67,3		10,9		7,10	6,50		8,80
Σ	474,7	450,1	564,6	245,9	1838,0	1121,1	394,6	322,1	239,4	217,8	184,9	253,8

Wi: n 181; 4694,4 — So: n 184; 1612,6 — Jahr: n 365; 6307,0

Aller

Pegel: **Celle**

115,2 km oberhalb der Mündung
PN = NN + 31,82 m aS, F_N = 4494 km²
nach 12 Uhr-Ablesungen

Tageswerte (m³/s) 1948

Tag	Nov	Dez	Jan	Febr	März	April	Mai	Juni	Juli	Aug	Sept	Okt
1.	7,60	24,9	115	42,4	26,0	20,0	13,8	15,6	7,80	9,40	12,8	9,40
2.	7,80	21,1	104	41,8	25,5	18,1	13,6	14,6	12,4	10,3	13,6	10,2
3.	9,00	21,1	95,2	44,4	23,7	17,3	17,3	15,0	11,3	10,2	13,6	9,80
4.	6,90	21,7	92,4	49,7	23,1	18,3	21,9	12,6	11,3	9,00	14,8	10,5
5.	6,90	19,0	88,8	60,2	25,5	17,9	19,0	12,8	12,1	9,00	14,4	10,3
6.	7,50	17,7	85,4	61,0	26,0	19,4	18,3	12,4	12,1	7,60	15,0	10,3
7.	6,60	16,9	86,8	61,0	26,0	27,9	17,3	12,2	13,2	8,00	13,6	10,2
8.	6,90	15,2	83,3	67,7	29,7	45,1	15,2	11,5	16,5	8,30	13,6	10,2
9.	9,60	14,8	79,2	75,6	42,4	51,6	15,2	11,3	17,7	9,60	13,8	11,3
10.	9,00	11,3	74,7	83,8	51,6	56,9	14,8	10,9	17,3	8,30	11,7	10,7
11.	7,60	13,6	74,7	89,8	52,3	57,7	14,4	10,2	16,5	9,40	11,7	8,50
12.	11,5	12,2	74,7	95,2	45,8	56,1	14,4	9,80	15,6	9,00	11,9	10,3
13.	15,6	13,6	78,3	107	44,0	48,7	13,4	9,60	21,1	9,00	10,5	9,60
14.	19,8	13,4	112	113	44,4	39,1	13,4	10,2	19,4	11,9	10,2	9,00
15.	23,3	14,4	157	103	43,0	34,3	14,4	10,2	19,4	14,8	9,80	9,60
16.	24,6	13,2	257	97,0	40,3	31,0	13,2	8,50	17,7	16,0	10,9	11,3
17.	26,7	14,8	282	91,9	38,8	25,1	11,3	9,00	18,6	14,8	10,3	10,9
18.	25,5	15,6	209	86,8	33,7	21,9	11,7	10,9	20,2	15,2	11,3	10,2
19.	24,1	15,2	159	80,1	42,4	21,9	10,5	9,60	19,4	16,0	10,7	11,1
20.	19,4	12,4	125	66,0	44,4	21,3	12,8	9,00	19,0	17,3	10,2	11,3
21.	15,2	16,9	107	53,8	45,8	22,8	10,9	9,00	15,2	19,6	10,2	11,3
22.	16,5	23,3	92,4	50,1	47,6	21,1	10,5	9,60	16,7	21,1	8,60	10,9
23.	17,3	31,0	80,2	43,0	43,0	20,4	10,2	8,80	15,2	22,4	10,2	11,1
24.	21,1	37,2	71,2	34,9	42,1	17,3	10,5	8,50	15,2	19,4	9,80	10,9
25.	18,8	49,0	66,0	34,3	33,7	16,7	9,00	8,50	12,8	18,8	10,2	11,1
26.	23,3	58,5	61,0	33,1	31,5	14,0	11,3	18,6	12,6	19,4	9,60	11,1
27.	23,7	69,4	53,1	31,5	28,4	13,6	10,9	62,0	10,9	19,4	10,7	11,5
28.	27,9	94,6	48,7	30,4	23,7	14,2	12,8	7,40	10,2	20,7	10,0	10,9
29.	26,0	110	45,1	26,5	23,7	13,8	13,6	7,60	10,2	20,4	9,80	10,3
30.	27,0	115	43,0		22,4	14,2	16,0	7,40	10,0	18,6	10,3	10,7
31.		127	42,4		20,7		17,7		8,00	14,2		10,7
Σ	492,7	1054,0	3143,6	1844,7	1091,2	817,7	429,3	317,5	455,6	437,1	343,8	325,2

Wi: n 182; 8443,9 — So: n 184; 2308,5 — Jahr: n 366; 10752,4

Tageswerte (m³/s) 1949

Tag	Nov	Dez	Jan	Febr	März	April	Mai	Juni	Juli	Aug	Sept	Okt
1.	10,9	10,9	13,0	14,2	23,7	23,3	18,1	14,6	12,2	5,40	8,30	6,90
2.	10,5	10,7	13,4	14,8	31,8	23,7	16,9	14,0	10,5	5,50	9,40	7,20
3.	10,7	10,7	12,4	13,4	33,7	23,7	14,8	14,4	9,20	6,90	9,40	7,10
4.	12,8	10,0	11,9	11,3	28,4	20,7	13,4	14,8	6,60	7,60	8,60	7,60
5.	13,4	10,2	10,3	12,6	25,3	19,0	11,9	18,3	9,20	7,60	7,10	7,10
6.	14,4	10,5	10,9	12,6	24,9	19,0	14,0	18,6	7,40	7,50	7,60	6,90
7.	15,0	10,2	11,9	13,4	23,7	19,0	16,7	18,1	9,20	7,10	6,60	7,80
8.	15,6	9,80	10,3	11,9	21,1	23,7	17,1	14,8	9,80	7,60	6,50	7,50
9.	16,5	9,80	10,3	14,8	21,5	27,9	16,9	17,3	9,40	7,80	7,50	7,10
10.	16,5	10,5	10,7	16,9	19,0	33,1	15,0	18,6	5,10	7,10	7,60	7,40
11.	15,6	10,0	8,60	17,9	18,6	32,3	14,2	19,2	9,20	7,20	7,20	7,20
12.	15,2	10,2	10,5	23,1	16,9	29,4	13,8	30,4	9,00	7,10	6,90	7,50
13.	14,4	12,1	12,1	23,5	17,9	33,1	12,6	31,5	7,50	7,10	7,10	7,60
14.	13,8	10,3	12,4	23,1	19,4	36,3	12,1	33,7	7,10	7,20	6,90	7,40
15.	14,2	10,2	12,8	21,1	21,1	39,1	12,1	32,1	7,50	7,10	7,20	7,40
16.	12,8	10,5	12,1	20,4	22,8	36,0	12,2	27,5	6,90	6,80	6,90	7,60
17.	12,8	11,7	12,1	19,4	31,5	39,7	11,9	24,9	6,90	7,50	7,10	7,40
18.	11,3	12,8	12,2	18,6	37,8	38,2	11,9	24,9	5,10	7,40	6,90	7,40
19.	11,7	12,8	12,6	19,0	50,8	33,1	11,9	23,1	7,20	7,10	8,10	7,60
20.	11,3	12,6	14,8	17,9	53,1	26,0	11,1	21,1	7,40	6,60	10,2	7,10
21.	11,5	12,1	14,8	17,3	53,1	23,3	10,7	19,4	7,20	6,60	8,10	7,50
22.	12,1	11,3	20,7	16,9	52,7	20,2	10,5	20,0	7,10	6,20	9,00	7,60
23.	11,3	11,7	21,7	16,5	50,8	18,6	11,3	15,2	6,60	5,90	8,50	7,10
24.	11,3	11,9	23,3	16,5	44,7	16,2	9,00	15,2	6,60	7,20	8,80	7,50
25.	10,9	11,3	20,2	14,8	35,4	16,0	9,40	14,6	6,90	6,90	8,50	7,40
26.	10,7	10,7	18,6	12,8	30,2	18,6	10,7	12,8	6,80	7,20	7,80	7,50
27.	10,5	10,7	15,2	13,6	29,4	22,4	10,9	13,4	7,10	7,50	8,30	7,40
28.	10,2	10,2	15,0	18,6	25,1	24,1	14,8	13,2	6,90	8,10	7,20	7,20
29.	11,3	9,80	13,6		22,4	24,1	11,9	12,2	6,80	8,80	7,10	6,60
30.	11,3	10,7	13,2		22,1	20,4	16,0	13,2	6,80	8,50	7,20	6,90
31.		12,4	13,0		21,5		13,8		5,30	9,00		7,40
Σ	380,5	339,3	424,6	466,9	930,4	780,2	407,6	581,1	236,5	223,1	233,6	226,9

Wi: n 181; 3321,9 — So: n 184; 1908,8 — Jahr: n 365; 5230,7

Tageswerte (m³/s) 1950

Tag	Nov	Dez	Jan	Febr	März	April	Mai	Juni	Juli	Aug	Sept	Okt
1.	7,20	12,6	28,2	14,0	60,2	18,8	33,7	41,0	13,6	10,9	8,00	10,5
2.	7,40	12,6	26,2	14,0	56,9	18,6	30,4	38,2	12,2	8,60	8,00	11,7
3.	5,90	13,2	30,7	13,8	53,4	20,9	27,2	32,3	12,1	10,7	8,00	13,0
4.	5,80	18,8	31,0	15,2	46,5	19,0	26,7	24,9	11,3	8,00	9,00	10,9
5.	5,90	23,1	34,0	16,5	42,1	21,1	27,2	22,8	8,30	11,3	9,80	11,7
6.	6,20	28,4	38,5	17,3	37,5	20,2	27,9	19,6	7,60	10,2	9,20	12,7
7.	6,50	39,1	47,2	16,5	34,6	17,3	29,7	18,3	10,2	9,00	12,1	10,9
8.	6,20	36,3	50,1	18,3	40,3	18,1	33,7	15,8	15,2	10,2	11,9	10,5
9.	6,20	35,4	48,3	21,5	42,4	17,5	41,4	16,0	15,2	8,50	10,5	10,0
10.	6,60	33,1	49,4	22,6	46,5	17,7	46,1	21,1	14,8	6,90	10,5	10,0
11.	6,20	32,3	45,1	29,4	48,7	20,2	41,4	22,1	16,0	9,20	10,3	10,2
12.	6,80	31,3	44,7	42,1	50,1	21,3	41,0	21,7	15,4	9,00	10,0	11,3
13.	6,60	32,6	44,4	48,7	52,7	25,5	39,7	16,9	12,1	6,80	9,80	10,5
14.	7,10	29,7	41,4	56,1	50,5	25,1	38,5	15,2	11,3	8,00	10,2	10,9
15.	12,1	27,0	40,3	60,6	49,7	25,5	33,7	15,6	12,1	8,60	9,40	10,9
16.	11,5	24,6	39,7	61,8	47,6	33,7	27,9	16,5	9,60	10,0	7,40	10,9
17.	8,80	26,0	38,5	62,6	40,0	45,4	22,4	14,0	9,80	8,50	8,30	11,3
18.	9,60	36,9	35,4	57,7	36,9	46,5	16,0	15,2	9,40	8,10	11,7	11,9
19.	7,50	44,7	31,0	50,1	36,6	49,0	19,8	14,2	8,60	8,50	9,40	11,1
20.	10,0	45,8	27,9	47,2	34,0	50,8	19,6	13,6	8,60	9,40	10,2	13,2
21.	8,30	45,4	26,5	47,9	33,4	50,1	19,4	9,80	9,00	10,3	10,0	11,5
22.	8,10	46,9	25,3	53,1	28,9	44,4	18,8	14,4	7,80	9,80	10,7	10,9
23.	7,80	46,5	23,5	50,5	28,4	40,0	17,1	14,6	8,10	8,50	9,40	10,9
24.	7,80	45,8	21,5	53,1	26,7	37,8	16,5	14,4	9,80	9,00	11,5	11,3
25.	7,10	41,4	16,2	56,5	23,9	37,8	16,9	13,6	12,6	10,0	10,5	10,9
26.	8,10	38,5	21,5	64,3	24,6	36,6	19,6	16,7	14,4	9,80	12,2	8,50
27.	10,7	34,9	18,6	64,7	23,7	35,4	27,2	13,2	9,00	9,20	11,7	11,3
28.	10,7	32,9	17,3	62,2	24,6	38,2	29,9	11,9	11,3	6,80	11,9	13,0
29.	9,40	29,7	15,2		20,7	35,4	39,1	15,2	10,5	9,20	11,5	12,2
30.	13,4	29,7	13,2		21,1	35,4	38,5	15,8	11,7	9,00	10,3	12,1
31.		29,4	13,8		18,8		41,0		13,2	7,20		10,7
Σ	241,5	1004,6	984,6	1138,3	1182,0	923,3	908,0	554,6	350,8	279,2	303,4	347,4

Wi: n 181; 5474,3 — So: n 184; 2743,4 — Jahr: n 365; 8217,7

Hauptzahlen

	Nov	Dez	Jan	Febr	März	Apr	Mai	Juni	Juli	Aug	Sept	Okt	Wi	So	Jahr
1946															
am	5.	4.	28., 29.	1.	31.	30.	8.	1., 4.	22.	9.	5.	2., 4.			
NQ	11,3	15,4	15,6	28,9	42,4	14,6	9,00	11,7	5,10	6,20	9,00	9,40	11,3	5,10	5,10
MQ	16,1	27,9	26,6	122	65,6	22,5	13,3	23,8	10,5	9,20	11,0	14,8	45,8	13,7	29,6
HQ	23,3	42,4	42,4	342	94,0	39,1	16,5	44,4	25,3	12,4	13,6	19,0	342	44,4	342
am	15.	31.	1.	12.	1.	1.	29., 30.	21.	1.	24., 26.	23.	10., 11.			
1947															
am	30.	öfter	29., 31.	3., 4.	12.	26.	17.	4.	27., 30.	9.	8.	15.			
NQ	12,1	10,3	8,00	7,10	6,00	13,6	8,60	7,10	6,90	5,10	4,40	5,90	6,00	4,40	4,40
MQ	15,9	14,5	18,2	8,80	59,3	37,4	12,7	10,7	7,70	7,00	6,20	8,20	25,9	8,76	17,3
HQ	18,6	19,4	12,4	10,9	180	62,6	26,0	16,0	11,1	8,60	7,40	10,2	180	26,0	180
am	1., 5.	6.	18.	öfter	18.	1.	2.	24.	15.	11.	25.	13.			
1948															
am	7.	10.	31.	29.	31.	27.	25.	27.	1.	6.	22.	11.			
NQ	6,60	11,3	42,4	26,5	20,7	13,6	9,00	6,20	7,80	7,60	8,60	8,50	6,60	6,20	6,20
MQ	16,4	34,0	101	63,6	35,2	27,3	13,8	10,9	14,7	14,1	11,5	10,5	46,4	12,5	29,4
HQ	27,9	129	305	113	52,3	57,7	21,9	15,6	21,1	22,4	15,0	11,5	305	22,4	305
am	28.	17.	17.	14.	11.	11.	4.	1.	13.	23.	6.	27.			
1949															
am	28.	öfter	11.	8.	12.	25.	24.	29.	10., 18.	1.	8.	29.			
NQ	10,2	9,80	8,60	11,9	16,9	16,0	9,00	12,2	5,10	5,40	6,50	6,60	8,60	5,10	5,10
MQ	12,4	10,9	13,7	16,7	30,0	26,0	13,1	19,4	7,60	7,20	7,80	7,30	18,4	10,4	14,3
HQ	16,5	12,8	23,3	23,5	53,1	39,7	18,1	33,7	12,2	9,00	9,40	7,80	53,1	33,7	53,1
am	9., 10.	18., 19.	24.	13.	20., 21.	17.	1.	14.	1.	31.	2., 3.	7.			
1950															
am	4.	1., 2.	30.	3.	31.	7.	18.	21.	6.	28.	16.	26.			
NQ	5,80	12,6	13,2	13,8	18,8	17,3	16,0	9,80	7,60	6,80	7,40	8,50	5,80	6,80	5,80
MQ	8,10	32,4	31,8	40,7	38,1	30,8	29,3	18,5	11,3	9,00	10,1	11,2	30,2	14,9	22,5
HQ	13,4	46,9	50,1	64,7	60,2	50,8	46,1	41,0	16,0	11,3	12,2	13,2	64,7	46,1	64,7
am	30.	22.	8.	27.	1.	20.	10.	1.	11.	5.	26.	20.			

Aller — Pegel: **Westen**

18,3 km oberhalb der Mündung
PN = NN + 10,59 m aS, F_N = 15221 km²
nach 12 Uhr-Ablesungen [s. S. 27]

Tageswerte (m³/s) 1941

Tag	Nov	Dez	Jan	Febr	März	April	Mai	Juni	Juli	Aug	Sept	Okt
1.	60,6	119	232	230	233	241	109	179	67,5	59,0	90,4	66,9
2.	60,6	115	246	213	246	249	106	183	71,2	70,5	85,5	64,0
3.	68,7	109	244	194	298	246	102	172	74,9	79,5	86,2	65,2
4.	78,2	105	224	189	329	241	96,7	152	73,0	74,9	79,5	65,2
5.	118	105	175	187	348	228	94,6	155	66,9	68,1	78,8	62,3
6.	168	123	152	190	345	214	100	143	62,3	62,3	73,6	61,7
7.	206	150	168	189	345	206	97,4	139	64,6	68,7	73,0	61,2
8.	230	196	160	188	339	204	94,6	124	60,6	61,7	67,5	58,0
9.	252	233	162	215	324	191	97,4	111	54,9	62,3	68,1	57,4
10.	268	246	163	350	315	174	93,2	109	52,4	64,6	62,3	61,7
11.	318	254	165	713	306	162	90,4	103	50,1	62,8	65,7	69,9
12.	355	254	174	800	277	154	87,6	101	48,6	68,7	66,9	117
13.	342	246	161	815	262	150	82,1	102	45,6	82,1	82,1	174
14.	311	241	115	778	245	154	80,8	107	49,1	80,1	95,3	200
15.	298	228	112 o	687	232	168	82,1	102	50,9	82,1	104	215
16.	279	204	108	673	216	178	80,8	98,9	51,9	84,2	121	224
17.	257	164	106	619	203	182	79,5	96,0	58,0	83,5	137	217
18.	238	133	103	639	187	176	79,5	89,0	51,9	86,2	143	210
19.	222	128	99,6	620	177	162	78,2	85,5	50,9	89,7	140	215
20.	200	123	93,2	737	167	154	78,8	80,8	52,9	82,8	129	241
21.	178	118	94,6 o	405	157	152	80,1	75,6	50,5	79,5	119	262
22.	166	110	107	383 o	155	152	81,4	72,4	58,0	79,5	107	279
23.	156	118	170	361	159	149	83,5	71,8	53,9	76,9	97,4	296
24.	148	106	218	324	147	150	82,8	68,7	53,9	79,5	92,5	318
25.	140	100	252	298	136	148	76,9	65,7	63,4	77,5	87,6	318
26.	133	95,3	268	263	134	141	73,0	64,6	56,9	83,5	82,8	318
27.	128	94,6	282	235	136	134	73,0	64,0	52,4	93,2	86,9	315
28.	123	93,2	337	216	133	120	73,0	57,4	53,9	96,0	77,5	313
29.	115	94,6	314		146	118	76,2	61,7	53,9	97,4	72,4	308
30.	122	123	217		188	110	79,5	64,0	51,4	98,9	69,3	306
31.		186	261		228		150		52,4	95,3		306
Σ	5739,1	4714,7	5743,4	11711	7113	5208	2740,1	3098,1	1758,8	2431,0	2741,3	5845,5

Wi: n 181; 40229,2 — So: n 184; 18614,8 — Jahr: n 365; 58844,0

Tageswerte (m³/s) 1942

Tag	Nov	Dez	Jan	Febr	März	April	Mai	Juni	Juli	Aug	Sept	Okt
1.	318	147	216 o	78,1	71,9	233	85,5	80,1	52,9	150	51,9	55,9
2.	327	133	226	77,3	74,0	226	84,8	79,5	54,4	126	50,1	53,9
3.	332	125	238	74,5	76,9	235	86,2	78,2	52,9	113	50,1	53,4
4.	335	121	262	72,1	73,8	252	84,2	78,2	54,4	109	50,1	53,9
5.	339	123	288	70,1	73,0 o	281	87,6	69,3	50,1	125	50,9	50,9
6.	327	127	306	69,6	66,3	298	83,5	68,1	50,1	126	51,9	49,6
7.	313	136	306	67,2	60,6	302	79,5	65,7	47,3	125	47,3	48,2
8.	306	161	311	65,7	65,7	290	80,1	63,4	46,4	117	47,3	47,3
9.	302	192	311	64,6	70,5	281	76,9	68,1	49,1	109	47,3	47,7
10.	318	214	286	65,0	71,8	279	74,9	67,5	47,3	103	46,4	49,6
11.	332	223	262	62,4	73,0	265	69,3	60,6	46,0	97,4	47,3	53,9
12.	339	233	217	62,4	77,5 o	262	69,3	60,6	47,3	89,0	48,2	58,0
13.	342	241	188	64,4	83,5	255	76,2	60,1	56,4	83,5	45,6	57,4
14.	311	255	162	64,9	78,2	241	85,5	59,0	76,2	78,8	45,6	54,9
15.	306	279	145	65,8	76,9	232	101	61,2	91,8	76,9	45,6	55,9
16.	275 o	302	138	65,2	89,7	205	103	66,9	104	75,6	46,8	52,9
17.	245	318	129	65,2	125	188	98,9	75,6	96,7	74,3	54,4	58,0
18.	234	329	120	64,5	199	172	86,9	78,8	91,1	71,8	56,4	61,7
19.	218	342	112	68,3	260	162	79,5	69,9	89,0	63,4	58,0	73,0
20.	205	342	104	68,1	302	151	74,9	72,4	96,7	61,2	58,0	103
21.	202	329	98,2	68,6	355	147	75,6	65,7	96,0	60,1	57,4	118
22.	196	294	92,5	69,1	737	134	70,5	61,2	89,0	60,1	51,9	112
23.	191	282	87,6	69,1	676	129	73,0	58,0	97,4	66,3	52,4	119
24.	185	265	82,8	69,5	580	125	76,9	56,4	113	60,1	53,4	139
25.	182	252	78,8	70,5	510	117	76,9	54,4	150	59,0	53,9	156
26.	179	252	74,9	71,5	440	112	71,8	54,9	180	58,0	56,9	176
27.	172	257	71,8	72,0	411	105	69,3	58,0	184	54,9	56,9	184
28.	167	257	71,9	71,4	370	106	73,6	61,7	161	54,9	55,4	172
29.	162	263	72,5		327	92,5	71,8	54,9	153	54,4	58,0	152
30.	154	255	76,0		279	92,5	80,8	55,9	156	57,4	56,9	136
31.		238	78,4		249		79,5		154	54,4		125
Σ	7814	7287	5212,4	1917,1	7003,3	5970,0	2487,4	1964,3	2833,5	2614,5	1552,3	2728,1

Wi: n 181; 35203,8 — So: n 184; 14180,1 — Jahr: n 365; 49383,9

Tageswerte (m³/s) 1943

Tag	Nov	Dez	Jan	Febr	März	April	Mai	Juni	Juli	Aug	Sept	Okt
1.	110	137	84,8	143	137	85,5	110	50,9	54,9	38,2	65,2	49,6
2.	105	141	87,6	143	129	106	104	56,4	51,9	36,6	68,1	47,7
3.	109	150	94,6	140	129	112	98,9	59,6	52,4	35,0	69,3	48,6
4.	110	158	110	135	122	119	91,8	59,6	53,9	33,4	68,1	47,7
5.	111	156	117	134	114	117	82,8	58,0	51,9	33,0	69,9	45,2
6.	114	146	106	142	111	111	75,6	58,0	51,9	33,4	71,8	44,7
7.	115	143	98,9	150	110	104	75,6	54,9	50,1	39,0	68,1	46,0
8.	129	150	96,0	167	107	106	74,3	60,1	48,2	39,8	63,4	43,1
9.	148	164	93,2	180	103	136	73,0	63,4	49,1	41,9	61,2	43,9
10.	156	170	90,4	169	98,9	156	71,8	65,2	49,1	44,3	59,6	42,3
11.	149	171	87,6	162	94,6	166	71,8	72,4	48,6	48,6	59,0	42,7
12.	143	168	75,6	164	94,6	162	71,2	73,0	49,1	50,5	56,9	42,3
13.	137	162	78,2	166	93,2	157	66,3	69,3	50,5	49,1	55,4	42,3
14.	130	150	93,9	176	92,5	156	65,2	66,3	51,9	46,8	51,9	41,1
15.	124	136	89,7 o	195	87,6	154	64,0	67,5	58,0	43,9	53,9	40,2
16.	117	131	117	226	86,9	144	62,3	58,5	56,4	46,4	49,1	40,6
17.	113	126	155	255	84,2	132	60,1	59,6	56,4	46,0	48,6	40,6
18.	116	121	168	279	82,1	121	58,0	58,0	52,4	50,9	47,7	39,0
19.	123	115	158	304	82,1	115	56,9	61,2	50,5	47,7	46,8	40,6
20.	129	112	139	306	80,8	106	53,9	68,1	47,3	43,9	46,4	39,8
21.	133	109	132	306	78,2	102	50,5	69,3	46,8	46,4	45,6	41,9
22.	133	106	133	290	75,6	98,9	53,9	68,1	46,4	44,3	46,8	41,9
23.	134	100	135	260	72,4	95,3	50,5	64,6	45,6	44,3	46,8	38,2
24.	138	98,2	148	226	71,8	94,6	52,9	62,3	44,7	45,2	45,2	36,6
25.	148	95,3	164	186	74,3	91,1	50,1	61,2	43,1	56,9	46,0	41,5
26.	153	93,9	170	168	70,5	94,6	55,9	55,9	40,6	49,1	45,6	41,5
27.	146	92,5	168	153	71,2	99,6	58,0	55,4	39,8	55,4	48,2	41,5
28.	141	89,0	155	143	72,4	102	59,0	54,4	39,4	56,4	48,6	41,5
29.	137	87,6	150		73,0	98,9	56,9	53,9	39,8	59,0	52,9	41,9
30.	137	84,2	162		76,9	107	56,4	50,5	46,4	61,7	51,4	39,4
31.		84,8	155		78,2		54,9		39,8	59,0		39,8
Σ	3888	3947,5	3812,5	5468	2854,0	3549,5	2086,5	1835,6	1506,9	1426,1	1657,5	1313,7

Wi: n 181; 23519,5 — So: n 184; 9826,3 — Jahr: n 365; 33345,8

Tageswerte (m³/s) 1944

Tag	Nov	Dez	Jan	Febr	März	April	Mai	Juni	Juli	Aug	Sept	Okt
1.	41,5	84,8	69,3	182	98,9	168	121	57,4	60,1	76,9	39,4	38,2
2.	41,1	107	82,1	180	98,2	160	114	60,6	59,0	74,3	39,4	38,2
3.	39,0	110	104	176	102	159	107	56,9	59,0	69,3	39,8	38,6
4.	39,0	100	143	177	104	148	107	59,0	53,4	71,8	39,0	42,7
5.	39,8	89,0	178	188	102	145	107	66,3	51,9	64,6	41,5	38,6
6.	39,8	82,1	204	193	98,2	153	102	64,6	54,4	63,4	40,6	41,1
7.	39,0	76,9	221	192	96,0	170	102	65,2	52,9	57,4	38,6	39,0
8.	39,8	68,1	235	194	93,9	182	105	65,2	51,9	54,4	37,8	38,2
9.	40,6	66,9	244	197	94,6	195	112	68,1	50,1	51,9	36,2	36,6
10.	40,6	64,6	246	206	96,0	197	107	70,5	49,1	50,1	41,5	35,8
11.	43,5	59,0	251	218	103	195	100	76,9	50,1	50,5	37,4	39,0
12.	41,9	65,2	258	228	106	197	94,6	85,5	53,4	50,9	37,0	37,4
13.	43,1	62,3	268	233	122	197	89,0	92,5	53,4	47,7	37,0	39,0
14.	44,7	60,1	275	228	145	193	84,8	92,5	56,9	46,8	37,8	38,2
15.	46,0	55,4	286	209	99,6	191	80,8	82,8	56,4	45,2	36,2	38,2
16.	55,9	54,9	292	192	212	195	80,8	82,1	54,9	43,9	35,8	37,4
17.	54,4	54,9	298	171	232	194	79,5	83,5	52,9	44,3	33,4	37,0
18.	48,6	53,9	292	161	248	194	79,5	80,8	50,9	43,5	32,6	39,0
19.	50,1	52,9	279	150	268	187	78,8	80,8	50,9	43,9	34,2	39,8
20.	49,1	53,9	255	139	275	178	76,2	87,6	48,2	42,3	34,2	42,7
21.	47,7	62,3	232	132	279	167	75,6	94,6	48,2	41,9	33,4	42,3
22.	46,0	63,4	202	126	268	156	69,9	93,2	48,6	41,1	35,8	45,6
23.	45,6	65,7	184	113	263	146	77,5	82,1	45,6	39,4	35,8	47,3
24.	45,2	65,7	173	110	257	134	80,8	76,9	46,0	40,6	35,8	45,6
25.	50,5	66,9	164	106	249	125	75,6	75,6	45,6	40,6	35,4	46,0
26.	50,5	62,3	154	104	238	121	74,3	72,4	54,9	38,2	35,4	45,2
27.	51,9	61,7	166	103	216	125	74,3	67,5	48,2	38,2	36,6	43,1
28.	54,4	62,3	168	103	193	126	71,2	62,3	48,6	38,2	40,6	47,7
29.	59,6	62,8	173	102	181	125	70,5	62,3	51,9	38,6	39,4	48,6
30.	69,3	64,6	176		178	122	68,1	61,2	66,9	39,8	39,4	46,4
31.		66,9	179		176		62,8		70,5	39,4		51,4
Σ	1398,2	2126,5	6451,4	4813,0	5292,4	4945,0	2728,6	2226,9	1644,8	1529,1	1117,0	1283,9

Wi: n 182; 25026,5 — So: n 184; 10530,3 — Jahr: n 366; 35556,8

Aller — Pegel: **Westen**

18,3 km oberhalb der Mündung
PN = NN + 10.59 m a S, F_N = 15221 km²
nach 12 Uhr-Ablesungen [s. S. 28]

Tageswerte (m³/s) 1945

Tag	Nov	Dez	Jan		Febr	März	April		Mai	Juni	Juli		Aug	Sept	Okt
1.	50,5	233	85,5		62,3	258	*104*		*78,2*	59,6	43,1		43,1	96,0	52,9
2.	50,5	220	83,5		93,2	238	*105*		*82,1*	56,9	43,5		41,5	90,4	54,9
3.	50,9	199	80,1		158	232	*102*		*87,6*	55,9	43,5		41,5	87,6	52,9
4.	50,5	186	80,1		191	223	*106*		*83,5*	54,9	44,3		41,5	80,1	54,9
5.	54,4	187	86,9		210	214	*117*		*78,8*	54,9	45,2		39,8	76,2	54,4
6.	52,4	200	87,6		220	206	*130*		*78,2*	53,9	46,4		39,8	73,0	53,4
7.	53,4	221	84,8		224	203	*134*		*80,1*	53,9	47,3		38,6	69,9	53,4
8.	60,1	238	84,8		228	204	*136*		*91,1*	53,9	48,2		39,8	66,9	53,4
9.	64,6	251	83,5		236	197	*138*		*99,6*	58,0	49,1		41,5	64,6	53,9
10.	83,5	260	78,8		245	189	*126*		*104*	55,9	49,1		42,7	63,4	54,9
11.	78,2	275	76,9		246	182	*123*		*103*	58,5	50,1		47,3	62,8	52,9
12.	80,1	279	76,2		258	174	*113*		*95,3*	57,4	50,1		58,0	59,6	50,9
13.	80,8	279	74,3		273	172	*108*		*90,4*	53,9	49,1		74,3	60,6	50,9
14.	83,5	272	72,4		284	171	*112*		*83,5*	56,9	48,2		98,9	55,9	50,9
15.	81,4	258	74,3		300	166	*104*		*73,6*	54,9	47,3		113	55,9	51,9
16.	74,9	244	72,4		313	158	*102*		*72,4*	53,9	45,2		128	54,9	51,9
17.	74,3	233	69,9		318	152	*96,7*		*68,1*	52,9	43,9		126	55,9	51,9
18.	74,9	215	68,1		329	148	*87,6*		*70,5*	51,9	47,7		133	56,9	52,4
19.	91,8	193	71,8		329	148	*87,6*		*62,3*	50,1	52,9		144	56,9	53,9
20.	105	173	80,8		324	146	*82,1*		*59,6*	48,2	53,9		157	54,9	53,9
21.	114	156	90,4		322	142	*82,8*		*57,4*	46,0	54,9		170	53,4	52,9
22.	121	144	82,8		313	136	*82,8*		*55,4*	44,7	55,9		171	51,9	52,9
23.	143	137	73,6		311	128	*82,1*		56,9	43,1	54,9		166	50,9	53,4
24.	170	131	71,8		311	121	*82,8*		60,1	43,1	53,9		158	50,9	52,9
25.	200	125	65,7		306	117	*83,5*		63,4	42,3	52,9		152	50,5	52,9
26.	226	113	64,6		296	112	*85,5*		65,7	42,3	51,9		143	49,6	52,9
27.	238	105	62,3		288	106	*83,5*		68,7	41,5	49,6		134	49,1	54,4
28.	246	101	58,0		279	102	*80,8*		65,7	41,5	48,2		126	50,1	57,4
29.	254	90,4	60,1			102	*83,5*		60,1	42,3	47,3		117	50,5	57,4
30.	244	89,0	60,1			99,6	*80,1*		64,6	42,3	46,4		109	50,5	59,6
31.		89,0	62,3			102			59,6		44,7		102		62,3
Σ	3351,7	5896,4	2324,4		7267,5	5048,6	*3041,4*		*2319,5*	1525,5	1508,7		3037,3	1849,8	1669,5

Wi: n 181; *26930,0* — So: n 184; *11910,3* — Jahr: n 365; *38840,3*

Hauptzahlen

	Nov	Dez	Jan	Febr	März	Apr	Mai	Juni	Juli	Aug	Sept	Okt	Wi	So	Jahr
1941															
am	1., 2.	28.	20., 21.	5.	28.	30.	27., 28.	28.	13.	1.	10., 11.	9.			
NQ	60,6	91,8	93,2	187	133	109	72,4	57,4	45,6	58,5	62,3	55,9	60,6	45,6	45,6
MQ	191	152	185	418	229	174	88,4	103	56,7	78,4	91,4	189	222	101	161
HQ	355	254	337	815	348	249	161	183	75,6	99,6	143	318	815	318	815
am	12.	11., 12.	28.	13.	öfter	2., 3.	31.	2.	3.	29., 30.	18., 19.	öfter			
1942															
am	30.	4.	27.	11., 12.	7.	30.	öfter	25.	11.	29., 31.	öfter	8.			
NQ	150	121	71,8	62,0	60,6	90,4	69,3	54,4	46,0	54,5	45,6	47,3	60,6	45,6	45,6
MQ	260	235	168	68,5	226	199	80,2	65,5	91,4	84,3	51,7	88,0	194	77,1	135
HQ	342	342	320	78,1	790	306	105	80,1	184	150	58,0	184	790	184	790
am	13.	19., 20.	8., 9.	1.	22.	7.	16., 17.	1.	27.	1.	öfter	27.			
1943															
am	2.	30., 31.	12.	5.	26.	1.	25.	30.	28.	5.	24., 25.	24.			
NQ	105	84,2	75,6	134	70,5	85,5	50,1	50,5	39,4	33,0	44,7	36,6	70,5	36,6	36,6
MQ	130	127	123	195	92,1	118	67,3	61,2	48,6	46,0	55,3	42,4	130	53,4	91,4
HQ	156	171	170	306	137	166	110	73,0	58,0	61,7	72,4	49,6	306	110	306
am	10.	11.	26.	20., 21.	1.	11.	1.	12.	15.	30.	5.	1.			
1944															
am	7., 8.	19.	1.	27.	8.	26.	31.	3.	23.	öfter	18.	10.			
NQ	37,4	52,9	68,1	101	92,5	117	60,6	56,9	43,9	38,2	32,6	34,6	37,4	32,6	32,6
MQ	46,6	68,6	208	166	171	165	88,0	74,2	53,1	49,3	37,2	41,4	183	57,2	97,1
HQ	76,9	110	302	233	286	197	121	96,7	73,6	76,9	41,5	51,4	302	121	302
am	30.	3.	17., 18.	13.	21.	öfter	1.	21.	31.	1.	5., 10.	31.			
1945															
am	4.	31.	28.	1.	30.	30.	22.	27., 28.	1.	7.	27.	öfter			
NQ	50,1	84,8	58,0	62,3	99,6	*80,1*	*55,4*	41,5	43,1	38,6	49,1	50,9	50,1	38,6	38,6
MQ	112	190	75,0	260	163	*101*	*74,8*	50,9	48,7	98,0	61,7	53,9	*149*	*64,7*	*106*
HQ	254	279	90,4	335	258	*138*	*104*	59,6	55,9	171	96,0	62,3	335	171	335
am	29.	12., 13.	21.	19., 20.	1.	9.	10., 11.	1.	22.	22.	1.	31.			

Oker — Pegel: **Ohrum**

73 km oberhalb der Mündung
PN = NN + 75,52 m aS, F_N = 805 km²
nach mittleren Tageswasserständen [s. S. 28]

Tageswerte (m³/s) 1941

Tag	Nov	Dez	Jan		Febr	März	April		Mai	Juni	Juli		Aug	Sept	Okt
1.	3,01	4,77	6,36		18,3	13,7	10,4		5,11	40,2	7,20		3,27	5,48	2,35
2.	4,05	3,90	5,58		18,8	18,6	9,40		6,15	26,2	4,69		2,90	4,43	2,17
3.	5,58	4,12	6,05		18,2	22,4	8,74		5,96	19,0	4,05		2,62	3,75	2,04
4.	*16,7*	4,35	3,97		15,7	25,8	8,63		4,69	14,7	3,67		2,31	3,53	2,04
5.	*31,1*	4,69	4,12		13,2	23,3	8,85		4,86	12,2	3,82		2,35	3,27	2,08
6.	*49,8*	5,77	4,77		10,5	19,0	11,0		4,69	10,4	3,34		2,31	2,90	1,71
7.	*37,8*	7,31	4,86		7,86	15,7	10,4		5,03	9,62	2,84		2,51	2,78	1,79
8.	24,6	6,67	4,69		9,73	14,1	9,40		5,03	9,07	2,62		2,67	2,40	1,67
9.	18,5	6,15	4,35		27,0	13,9	8,41		4,43	8,19	2,35		2,56	2,45	1,71
10.	15,5	5,86	3,90		37,4	13,6	7,75		4,12	6,88	2,31		2,84	2,45	4,05
11.	12,6	6,36	3,47		25,0	13,7	7,20		3,67	6,88	2,13		3,08	3,90	15,3
12.	14,2	6,05	3,53		18,0	12,8	6,36		3,47	8,30	2,04		3,47	5,39	21,1
13.	22,7	6,15	3,27		14,7	11,2	8,08		3,40	6,36	2,67		4,12	8,41	23,3
14.	23,6	5,39	3,40		15,7	10,2	15,7		3,47	5,58	8,08		4,43	12,0	18,6
15.	20,6	4,12	3,27		15,3	9,18	16,0		3,82	5,20	5,20		7,31	13,9	14,2
16.	16,8	3,14	3,01		13,6	8,63	14,7		4,05	4,86	3,75		6,57	18,6	12,4
17.	14,3	2,95	2,78		14,1	7,86	12,6		3,60	4,69	3,67		6,46	15,4	10,6
18.	11,2	2,73	2,40		15,1	7,09	10,8		3,27	4,12	4,20		4,69	11,2	10,6
19.	10,2	2,78	2,31		14,0	6,46	9,95		3,34	3,75	3,14		4,12	10,1	26,6
20.	9,18	2,95	2,67		13,7	6,25	9,62		5,29	3,40	3,82		4,20	6,78	40,2
21.	8,74	2,26	4,77		12,3	5,96	10,1		8,19	3,27	4,77		3,60	5,58	23,8
22.	8,08	2,17	11,4		11,1	6,25	9,95		5,20	3,08	4,27		3,82	4,43	18,3
23.	7,53	2,67	20,3		10,4	5,77	8,96		4,86	2,67	3,67		4,60	4,05	18,8
24.	7,97	2,45	23,4		9,29	4,94	8,19		4,77	2,67	3,82		4,77	3,82	18,3
25.	6,25	2,51	18,6		8,96	4,77	6,88		4,05	2,51	2,95		5,67	3,40	16,5
26.	6,05	2,62	14,3		8,19	5,20	6,36		3,40	2,35	2,56		5,39	3,21	18,0
27.	5,58	2,78	10,7		6,78	4,86	6,05		3,90	2,95	2,73		7,64	2,95	21,3
28.	5,20	2,90	11,0		9,51	6,15	5,67		4,77	2,45	2,40		5,58	2,73	23,3
29.	5,20	3,14	12,0			11,4	5,29		11,4	3,67	2,35		4,52	2,35	23,1
30.	5,39	10,2	14,1			14,0	4,94		31,4	9,07	3,27		4,12	2,40	21,5
31.		11,9	17,7			11,6			63,0		3,97		4,69		18,3
Σ	*428,01*	141,81	237,03		412,42	354,37	276,38		232,39	244,29	112,35		129,19	174,04	435,71

Wi: n 181; 1850,02 — So: n 184; 1327,97 — Jahr: n 365; 3177,99

Tageswerte (m³/s) 1942

Tag	Nov	Dez	Jan		Febr	März	April		Mai	Juni	Juli		Aug	Sept	Okt
1.	17,3	6,99	10,7		3,40	1,95	11,9		3,01	2,73	1,55		5,39	1,14	1,11
2.	16,7	6,46	13,3		3,01	1,99	19,8		3,01	2,62	1,59		4,27	1,14	1,08
3.	14,0	5,86	15,0		2,73	1,95	22,2		3,01	2,22	1,30		8,08	1,08	1,08
4.	13,1	7,20	15,5		2,62	1,79	18,6		2,84	2,04	1,17		7,20	1,05	1,08
5.	11,8	7,09	14,5		2,67	1,41	15,7		2,73	1,95	1,27		6,46	1,08	1,05
6.	11,4	8,41	13,3		2,56	1,17	14,2		2,62	1,87	1,11		5,39	1,05	1,05
7.	16,7	9,07	11,4		2,51	1,23	14,2		2,45	1,71	1,14		4,69	1,05	1,05
8.	29,7	9,62	9,29		2,45	1,30	15,4		2,26	1,67	1,20		4,27	1,05	1,05
9.	27,8	9,95	6,78		2,26	1,71	16,1		2,40	1,63	1,11		3,47	1,05	1,05
10.	22,4	12,2	7,09		2,31	1,75	14,1		2,13	1,59	1,11		2,95	1,05	1,08
11.	18,6	19,8	6,57		2,45	1,91	13,9		2,08	1,55	1,11		2,73	1,08	1,14
12.	16,2	40,6	5,58		2,31	1,87	12,3		2,67	1,47	1,44		2,40	1,08	1,11
13.	14,6	34,8	4,27		1,47	1,87	10,6		2,95	1,75	11,2		2,22	1,11	1,14
14.	12,3	25,8	3,75		1,79	1,95	9,18		2,73	1,71	9,73		2,17	1,02	1,17
15.	10,5	19,4	3,27		2,04	1,99	8,08		2,84	2,04	6,36		1,44	1,08	1,20
16.	10,2	23,6	3,14		2,26	2,84	7,09		2,56	3,27	4,69		1,41	1,34	1,14
17.	9,62	21,6	2,90		2,35	4,69	6,36		2,17	2,40	3,67		1,75	1,27	1,44
18.	11,3	18,6	3,34		2,22	16,7	*6,05*		1,87	2,31	4,20		1,75	1,20	6,99
19.	14,0	15,7	3,40		2,35	61,3	*6,46*		1,79	2,13	3,60		1,55	1,20	13,2
20.	15,3	14,0	3,82		2,35	56,4	*5,77*		*1,79*	1,87	2,73		1,47	1,08	8,08
21.	14,9	13,1	3,40		2,13	32,8	5,39		*1,75*	1,75	3,47		1,63	0,87	5,67
22.	14,2	11,1	2,90		2,08	23,6	4,94		*1,83*	1,47	3,47		1,47	0,87	11,3
23.	14,3	10,7	2,90		2,31	19,8	4,35		*2,17*	1,41	9,62		1,41	0,87	11,0
24.	13,7	12,3	2,78		2,26	16,7	*3,97*		*1,95*	1,37	22,7		1,34	0,87	16,2
25.	12,8	18,0	2,62		2,31	15,3	3,90		*1,87*	1,59	25,2		1,30	0,96	17,9
26.	12,2	20,9	2,56		2,04	15,1	3,82		*1,55*	1,67	15,0		1,34	1,14	12,4
27.	11,0	17,4	2,45		1,99	14,0	3,40		*1,59*	1,63	9,84		1,27	1,79	8,74
28.	10,2	14,0	2,78		1,99	12,6	3,21		*1,87*	1,71	11,9		1,17	1,41	6,57
29.	9,07	9,84	3,08			10,9	3,01		2,22	1,44	9,51		1,11	1,41	5,29
30.	7,64	9,29	3,34			*9,51*	2,90		2,56	1,47	8,08		1,08	1,20	4,27
31.		10,2	3,53			*8,41*			2,67		6,67		1,23		3,60
Σ	433,53	463,58	189,24		65,22	*346,49*	*286,88*		*71,94*	56,04	186,74		85,41	33,59	150,23

Wi: n 181; *1784,94* — So: n 184; *583,05* — Jahr: n 365; *2368,89*

Oker — Pegel: **Ohrum**

73 km oberhalb der Mündung
PN = NN + 75,52 m aS, F_N = 805 km²
nach mittleren Tageswasserständen [s. S. 29]

Tageswerte (m³/s) 1943

Tag	Nov	Dez	Jan	Febr	März	April	Mai	Juni	Juli	Aug	Sept	Okt
1.	3,53	3,90	2,22	5,48	3,47	3,14	2,84	1,11	1,95	1,79	6,15	1,67
2.	4,20	5,58	2,26	6,05	3,47	3,75	2,45	1,17	2,56	*1,02*	5,03	1,71
3.	3,97	4,69	2,31	5,58	3,40	3,40	2,22	1,08	3,40	*0,90*	4,35	1,79
4.	3,21	4,27	2,13	4,77	3,27	3,34	2,08	1,08	2,31	*0,96*	4,20	1,47
5.	3,27	3,90	1,99	4,60	3,01	2,90	1,91	1,11	1,87	*0,90*	4,52	1,55
6.	3,75	6,25	2,04	4,35	3,01	2,56	1,87	1,05	1,87	*0,90*	4,20	1,51
7.	6,36	7,64	1,59	6,88	3,08	3,08	1,95	1,27	2,08	*0,96*	3,40	1,47
8.	5,11	10,5	1,59	6,25	*2,78*	4,12	2,31	1,41	1,79	1,11	3,14	1,55
9.	4,52	12,6	1,63	5,48	*2,35*	3,97	2,17	1,91	1,59	2,73	2,84	1,59
10.	5,03	11,8	1,59	4,69	*2,17*	4,35	1,91	1,83	1,71	5,29	2,51	1,83
11.	5,48	9,51	1,34	4,60	*2,04*	5,29	1,79	3,67	2,08	3,08	2,35	1,41
12.	4,77	8,08	1,08	4,27	*2,04*	9,07	1,79	4,94	2,35	2,35	2,40	1,37
13.	4,20	7,09	1,27	7,64	*2,35*	10,5	1,47	2,35	3,90	2,08	1,83	1,51
14.	3,75	5,86	1,59	8,74	*2,31*	9,07	1,51	1,91	3,47	2,26	1,91	1,47
15.	3,53	5,20	2,78	14,5	*2,04*	7,97	1,34	1,71	2,84	3,67	1,83	1,44
16.	3,34	4,52	2,90	19,3	2,13	6,36	1,23	1,95	3,08	4,35	1,71	1,41
17.	3,53	3,97	2,56	19,6	1,99	5,48	1,17	2,08	2,90	3,01	1,71	1,37
18.	3,82	3,53	2,13	14,2	1,99	4,43	1,34	2,04	3,53	2,40	1,71	1,41
19.	4,12	3,47	2,13	10,8	1,91	3,97	*1,23*	1,95	3,34	2,22	1,79	1,30
20.	4,05	3,90	2,13	9,18	1,91	4,43	*1,23*	2,40	2,78	1,83	1,75	1,34
21.	4,69	3,01	2,45	7,97	1,95	3,75	*1,14*	1,99	2,78	1,71	2,13	1,44
22.	4,86	3,08	3,90	6,57	1,71	3,34	*1,20*	2,17	2,35	1,59	1,83	1,71
23.	5,20	2,84	5,11	5,67	1,67	3,75	*1,20*	1,83	2,31	6,57	1,67	1,67
24.	5,29	2,73	9,51	5,11	1,71	2,84	*1,14*	1,71	2,17	7,09	1,55	1,59
25.	4,20	2,56	6,67	4,69	1,51	3,21	*1,20*	1,67	1,99	4,60	1,75	1,41
26.	4,20	2,17	5,67	4,52	1,71	2,90	*1,17*	1,99	1,87	3,75	2,45	1,37
27.	4,35	2,22	5,11	4,12	1,67	2,90	*1,30*	2,35	1,63	3,21	2,62	1,51
28.	4,43	*1,83*	5,03	3,90	1,95	2,95	*1,30*	1,75	2,08	3,27	2,17	1,47
29.	4,35	1,75	5,77		2,31	2,95	1,17	1,63	2,17	2,84	1,99	1,37
30.	4,35	1,95	5,48		2,08	3,01	0,99	1,83	1,95	4,27	1,95	1,34
31.		2,08	5,58		2,08		1,11		1,87	5,29		1,37
Σ	129,46	*152,48*	99,54	209,51	*71,07*	132,78	*48,73*	56,94	74,57	*88,00*	79,44	46,42

Wi: n 181; *794,84* — So: n 184; *394,10* — Jahr: n 365; *1188,94*

Tageswerte (m³/s) 1944

Tag	Nov	Dez	Jan	Febr	März	April	Mai	Juni	Juli	Aug	Sept	Okt
1.	1,20	8,19	3,53	15,5	3,34	9,18	9,40	2,17	2,78	9,51	1,34	*1,41*
2.	1,20	7,64	6,36	13,7	3,14	8,85	8,96	3,21	2,31	13,2	1,37	*3,60*
3.	1,27	5,77	12,5	12,5	2,51	8,08	8,74	4,12	1,99	7,64	1,41	*2,84*
4.	1,20	4,43	24,6	13,9	2,95	8,96	9,07	2,95	2,08	6,25	*1,11*	*1,75*
5.	1,17	3,53	28,7	13,6	3,21	15,5	7,42	2,84	2,73	5,29	*1,17*	*1,75*
6.	1,14	2,78	18,8	12,4	3,27	24,0	7,20	2,31	2,08	4,43	*1,27*	*1,63*
7.	1,30	2,67	15,3	10,4	3,60	41,5	8,52	2,90	1,63	3,67	*1,37*	*1,67*
8.	1,17	2,56	14,9	10,4	3,34	31,7	6,67	2,73	1,67	3,47	*1,23*	*1,41*
9.	1,11	2,40	14,6	10,2	4,35	24,4	5,96	2,95	1,63	3,27	*1,27*	*1,30*
10.	1,17	2,31	28,0	10,8	4,27	23,6	5,11	3,97	1,79	3,01	*1,63*	1,34
11.	1,17	2,17	36,2	11,3	4,77	31,9	4,60	4,60	1,79	2,73	*1,11*	1,47
12.	1,14	1,91	23,3	10,1	7,86	33,8	4,20	3,75	2,45	2,56	*1,02*	1,51
13.	1,34	1,55	17,6	7,97	13,4	31,9	4,20	3,47	3,01	2,26	*1,20*	1,47
14.	1,91	1,71	17,4	6,99	20,9	31,4	3,90	3,14	2,40	1,87	*1,17*	1,41
15.	1,87	1,87	23,3	6,78	17,3	33,8	4,27	3,08	2,04	1,79	*1,23*	1,27
16.	1,59	1,71	20,4	6,36	16,2	37,8	4,05	4,60	2,17	1,79	*1,20*	1,27
17.	1,44	1,37	15,3	5,86	16,8	36,6	3,97	3,90	1,83	1,75	*1,34*	1,41
18.	1,30	1,34	13,8	5,11	15,8	30,5	3,27	5,86	1,95	1,71	*1,30*	1,75
19.	1,30	1,99	12,0	4,20	15,0	23,8	3,14	14,9	1,75	1,67	*1,27*	2,35
20.	1,27	5,03	10,4	3,47	16,0	17,7	3,01	11,7	1,75	1,59	*1,27*	2,90
21.	1,37	4,43	9,40	4,12	16,5	15,4	2,67	7,64	1,79	1,51	*1,08*	2,95
22.	1,27	3,60	8,52	4,20	15,0	14,0	3,75	6,25	1,79	1,27	*1,27*	2,51
23.	1,41	3,34	8,63	3,53	13,4	14,7	3,90	5,29	12,2	1,37	*1,55*	2,08
24.	1,37	3,14	8,74	3,21	12,3	12,0	3,53	4,69	8,52	1,27	*1,55*	2,13
25.	1,83	2,95	8,52	3,14	10,8	*12,6*	3,21	4,27	5,11	1,11	*1,27*	1,99
26.	3,21	2,78	9,18	3,75	10,2	*16,7*	2,90	3,82	3,97	1,27	*1,30*	1,99
27.	2,90	2,62	9,07	3,90	10,6	*15,4*	3,47	3,40	5,86	1,34	*1,44*	1,95
28.	2,67	2,90	12,2	3,75	10,5	*13,8*	3,40	2,67	10,4	1,17	*1,59*	2,22
29.	7,09	3,27	15,7	3,47	11,0	*11,9*	2,84	2,56	8,19	1,20	*1,67*	3,08
30.	10,2	3,75	20,1		10,3	*10,5*	2,45	2,62	8,63	1,27	*1,37*	2,62
31.		3,97	17,0		9,73		2,31		12,6	1,27		3,08
Σ	59,58	99,68	484,05	224,61	308,34	641,97	150,09	132,36	120,89	93,51	*39,37*	*62,11*

Wi: n 182; 1818,23 — So: n 184; *598,33* — Jahr: n 366; *2416,56*

Tageswerte (m³/s) 1945

Tag	Nov	Dez	Jan	Febr	März	April	Mai	Juni	Juli	Aug	Sept	Okt
1.	3,21	7,09	3,08○	5,86	14,6	5,67	4,05	2,35	3,40	2,95	*6,88*	2,67
2.	3,97	6,78	2,51	12,5	13,7	5,20	4,20	2,51	2,90	2,84	*7,09*	4,27
3.	3,40	6,05	3,01	11,6	12,8	6,25	3,90	2,40	4,12	2,31	*4,43*	2,78
4.	3,01	8,85	3,14	10,4	11,1	7,75	4,20	2,08	7,31	2,40	3,82	3,14
5.	2,90	11,3	2,95	9,40	10,3	5,67	3,97	2,45	6,46	3,01	3,47	3,08
6.	2,73	13,4	2,08	11,9	10,1	6,15	4,86	2,31	5,11	2,56	3,34	2,95
7.	4,52	13,3	2,62	14,0	9,40	9,40	8,08	2,56	5,20	2,62	3,27	3,97
8.	8,30	16,1	2,04	18,5	9,18	7,64	5,96	4,43	9,95	2,40	2,78	3,27
9.	8,08	19,9	1,95	20,1	8,30	6,15	4,77	2,73	6,67	2,95	3,21	3,47
10.	6,99	16,4	2,17	18,5	8,74	6,05	4,20	2,62	5,77	8,85	3,53	3,08
11.	5,86	12,8	1,87	18,3	10,3	5,58	3,90	2,17	5,03	12,8	3,67	2,90
12.	5,20	11,0	2,31	16,8	9,73	5,03	3,47	2,45	4,60	19,0	3,40	3,40
13.	4,52	11,2	1,95	17,4	10,3	4,94	3,08	2,62	3,90	27,3	2,31	3,60
14.	4,20	10,1	1,91	19,1	10,3	4,43	2,51	2,90	3,60	33,2	2,40	3,21
15.	3,82	8,52	1,79	22,5	10,3	4,12	2,26	2,95	2,95	26,2	2,51	2,62
16.	3,67	8,08	1,79	24,4	10,1	4,20	2,17	2,90	2,73	22,7	2,73	2,95
17.	3,34	7,42	1,95	22,7	10,4	3,90	2,40	2,62	10,8	20,8	2,31	3,60
18.	4,52	7,20	1,95	20,6	12,2	4,20	2,17	2,17	13,8	24,8	2,31	3,53
19.	9,07	7,09	2,31	19,0	10,8	3,97	1,91	2,17	9,51	42,0	2,17	3,53
20.	8,85	6,36	2,51	13,9	9,95	3,47	1,95	1,95	7,86	*31,9*	2,13	3,34
21.	13,3	6,15	1,95	13,4	9,40	3,08	2,08	1,91	7,31	*29,5*	2,17	3,21
22.	13,7	5,86	1,47	14,1	8,63	4,05	2,40	2,08	5,86	*21,1*	2,04	2,95
23.	12,5	4,86	1,55	14,2	7,64	5,39	2,73	2,35	5,11	*19,4*	2,13	2,78
24.	15,5	4,27○	1,34	13,9	7,31	5,77	5,20	2,51	5,48	*18,8*	1,95	2,51
25.	18,6	3,47○	1,59	12,5	7,53	3,60	4,60	1,91	5,11	*11,2*	1,67	2,56
26.	20,3	3,14○	1,67	11,6	6,67	3,08	3,97	2,26	4,60	*14,0*	1,59	2,56
27.	17,1	3,21○	1,51	12,5	6,67	3,53	3,27	2,84	3,97	*11,1*	1,63	3,60
28.	12,5	3,90○	1,30	14,9	5,86	4,77	2,73	3,34	3,75	*10,2*	1,95	9,62
29.	9,95	3,82○	1,75		5,48	4,86	2,95	3,14	3,27	*8,74*	2,17	5,86
30.	8,63	2,95	1,95		6,46	4,05	2,51	2,95	2,95	*6,05*	2,45	5,11
31.		3,47○	1,87		6,88		2,51		3,01	*5,03*		4,86
Σ	242,24	254,04	63,84	434,56	291,13	151,95	108,96	76,63	172,09	*448,71*	87,51	110,98

Wi: n 181; 1437,76 — So: n 184; 1004,88 — Jahr: n 365; 2442,64

Hauptzahlen

	Nov	Dez	Jan	Febr	März	Apr	Mai	Juni	Juli	Aug	Sept	Okt	Wi	So	Jahr
1941															
am	25.	16.	20.	27.	27.	30.	18.	28.	26.	4.	8.	6.			
NQ	2,26	1,47	1,41	5,86	3,34	4,20	2,73	1,67	1,08	1,02	1,11	1,08	1,41	1,02	1,02
MQ	*14,3*	4,57	7,65	14,7	11,4	9,21	7,50	8,14	3,62	4,17	5,80	14,1	10,2	7,22	8,68
HQ	*49,8*	17,3	25,0	52,4	26,6	17,0	75,0	50,5	10,5	9,51	20,6	49,8	52,4	75,0	75,0
am	6.	31.	23.	9.	4.	14.	31.	1.	14.	15.	16.	19.			
1942															
am	30.	3.	27.	13.	6.	28.	30.	29.	7.	15.	öfter	öfter			
NQ	7,20	5,48	2,08	1,30	1,08	1,87	1,08	1,02	1,02	0,93	0,87	1,05	1,08	0,87	0,87
MQ	14,5	15,0	6,10	2,33	11,2	9,56	2,32	1,87	6,02	2,76	1,12	4,85	*9,86*	*3,17*	6,49
HQ	30,3	45,4	16,0	4,27	64,6	25,0	3,97	4,35	29,7	12,3	2,73	18,8	64,6	29,7	64,6
am	8.	12.	4.	1.	19.	3.	4.	15.	24.	3.	27.	25.			
1943															
am	14.	28.	12.	11.	30.	27.	30.	5.	5.	öfter	öfter	25.			
NQ	2,13	1,11	1,08	2,84	1,11	1,11	0,90	0,96	1,11	*0,90*	1,08	1,08	1,08	0,90	0,90
MQ	4,32	*4,92*	3,21	7,48	*2,29*	4,43	*1,57*	1,90	2,41	*2,84*	2,65	1,50	*4,39*	*2,14*	*3,26*
HQ	7,42	13,7	10,9	21,8	3,82	11,4	3,67	10,5	7,09	13,9	6,88	3,21	21,8	13,9	21,8
am	7.	9.	24.	17.	1.	13.	3.	11.	19.	23.	1.	10.			
1944															
am	9.	18.	1.	22.	4.	3.	30.	8.	17., 21.	25.	12.	15.			
NQ	1,11	1,08	3,34	1,95	1,51	7,09	1,55	1,20	1,05	1,08	*1,02*	1,08	1,08	*1,02*	*1,02*
MQ	1,99	3,22	15,6	7,75	9,95	*21,4*	4,84	4,41	3,90	3,02	*1,31*	*2,00*	*9,99*	*3,25*	*6,60*
HQ	12,2	8,96	47,1	16,5	22,0	43,8	10,4	16,8	15,8	15,8	*1,67*	4,12	47,1	16,8	47,1
am	30.	1.	11.	1.	14.	7.	7.	19.	23.	2.	29.	20.			
1945															
am	4.	25.	28.	1.	29.	25.	22.	4., 9.	29.	8.	13.	1.			
NQ	1,79	2,13	1,14	1,83	2,95	2,40	1,05	1,08	0,85	1,11	1,14	0,90	1,14	0,85	0,85
MQ	8,07	8,19	2,06	15,5	9,39	5,07	3,51	2,55	5,55	1,45	2,92	3,58	7,94	5,46	6,69
HQ	20,6	21,1	3,53	25,8	15,3	10,6	9,62	9,51	18,0	49,3	7,09	11,4	25,8	49,3	49,3
am	26.	8.	1.	16.	1.	7.	7.	8.	17.	20.	2.	28.			

Oker

Pegel: **Groß Schwülper**

27,4 km oberhalb der Mündung
PN = NN + 57,77 m aS, F_N = 1740 km²
nach mittleren Tageswasserständen [s. S. 30]

Tageswerte (m³/s) 1941

Tag	Nov	Dez	Jan	Febr	März	April	Mai	Juni	Juli	Aug	Sept	Okt
1.	5,13	8,19	26,5	17,2	30,2	25,2	9,54	69,7	12,1	7,98	7,35	5,04
2.	5,87	8,29	24,9	18,2	39,6	20,6	8,97	76,6	10,8	7,56	8,19	4,62
3.	9,19	7,25	21,4	18,6	39,6	18,5	9,42	59,7	8,19	6,65	7,35	6,25
4.	12,6	7,46	16,9	19,9	39,6	16,9	9,89	48,0	7,56	5,78	6,55	4,31
5.	21,0	7,77	13,8	19,4	40,7	16,4	8,40	37,1	7,35	5,22	6,06	3,82
6.	32,5	10,7	13,4	17,9	38,6	16,4	8,74	27,9	7,46	5,13	5,68	4,62
7.	61,7	13,3	13,6	17,2	34,5	16,9	9,08	20,0	5,87	6,55	5,58	5,40
8.	52,7	16,1	12,2	15,0	29,5	16,5	9,54	15,9	4,79	5,96	5,04	4,45
9.	43,0	15,4	11,3	27,9	26,3	15,4	9,31	14,5	4,17	6,65	4,79	3,75
10.	35,4	13,4	9,54	71,1	25,4	13,7	8,29	13,6	4,79	5,87	5,04	4,38
11.	28,9	16,9	8,40	69,7	24,3	13,1	7,67	12,6	4,24	6,55	6,25	9,89
12.	24,1	18,8	7,25	55,0	24,7	11,6	7,25	13,7	4,54	6,65	9,19	17,9
13.	20,8	17,9	6,95	39,1	24,5	11,9	6,85	15,0	5,22	8,97	10,6	20,6
14.	24,7	15,9	6,45	33,2	22,0	14,4	6,55	14,2	5,78	8,40	13,6	28,4
15.	30,5	12,6	6,75	30,5	19,8	19,3	6,75	12,9	10,6	8,19	16,4	32,5
16.	30,8	9,66	6,95	35,0	17,5	21,4	7,25	11,0	7,35	10,5	17,9	28,7
17.	27,9	6,25	6,55	31,2	15,9	21,4	7,98	10,0	6,35	10,2	20,4	25,6
18.	23,2	6,65	6,25	33,2	14,2	19,6	7,15	9,19	6,35	8,52	20,4	23,0
19.	17,9	6,06	5,04	35,4	13,2	16,4	6,45	7,67	7,15	8,19	17,1	24,5
20.	15,8	5,96	5,58	30,5	11,9	15,5	7,15	7,35	6,25	7,77	14,0	36,7
21.	14,2	7,35	6,45	27,6	11,6	14,5	10,1	7,15	7,15	7,25	11,0	48,8
22.	13,3	5,49	11,3	24,7	12,1	15,0	10,7	6,95	8,74	6,55	9,31	49,6
23.	12,5	4,70	18,8	21,4	11,7	15,8	8,52	7,46	7,67	5,30	7,25	40,7
24.	11,9	4,79	37,6	19,1	11,0	15,1	7,77	5,78	6,95	7,56	7,15	37,1
25.	13,1	4,17	48,0	16,6	10,2	14,2	8,29	4,62	6,85	8,08	7,05	35,0
26.	10,5	4,38	43,0	16,1	11,0	12,4	6,85	6,55	6,06	8,86	6,06	32,2
27.	10,0	5,13	35,8	14,8	11,3	11,7	6,45	5,68	5,13	8,86	6,06	34,5
28.	9,19	6,15	29,9	16,8	11,3	10,6	7,35	6,06	5,22	10,5	6,06	35,4
29.	9,08	5,68	26,3		16,6	10,4	15,1	6,85	5,30	8,08	5,30	37,6
30.	8,63	10,5	20,5		23,6	9,66	24,4	9,08	6,06	7,56	4,54	38,6
31.		20,2	16,4		28,1		35,4		7,77	7,25		36,7
Σ	636,09	303,08	523,76	792,3	690,5	470,46	303,16	562,79	209,81	233,14	277,25	720,63

Wi: n 181; 3416,19 — So: n 184; 2306,78 — Jahr: n 365; 5722,97

Tageswerte (m³/s) 1942

Tag	Nov	Dez	Jan	Febr	März	April	Mai	Juni	Juli	Aug	Sept	Okt
1.	34,5	14,2	19,3°	9,08	5,13	18,5	6,25	5,68	3,75	8,74	3,69	3,49
2.	36,2	12,4	23,0	8,74	5,22	22,6	6,45	5,96	3,75	8,19	3,30	3,04
3.	37,1	11,6	31,8	8,29	5,30	37,1	6,65	5,49	3,89	8,63	3,10	2,92
4.	33,2	11,1	39,6	7,77°	5,22	40,2	6,35	4,79	3,82	11,7	2,86	2,92
5.	30,2	11,8	38,1	6,95	5,13	39,6	6,45	4,45	3,75	10,0	2,68	3,04
6.	28,9	13,1	34,5	6,55	4,62	32,8	5,96	4,24	3,24	9,19	2,92	3,30
7.	28,1	14,7	30,8^	6,25	3,43	28,4	6,06	4,45	2,86	7,77	2,74	2,39
8.	31,2	16,1	25,4^	6,06	3,56	27,9	5,30	3,82	2,80	7,25	3,49	2,50
9.	41,7	17,1	20,2^	5,87	3,75	28,4	4,88	3,89	3,56	7,15	3,43	2,92
10.	48,0	18,5	15,4^	5,78	4,10	28,9	5,49	4,10	3,30	5,87	2,74	2,92
11.	46,1	21,2	11,7^	5,58	4,38	27,9	4,96	3,82	3,69	4,96	2,56	3,17
12.	40,7	26,5	11,3^	5,58	4,88	26,0	5,49	3,75	4,54	5,30	2,80	2,80
13.	35,4	33,7	12,2^	5,68	4,70	24,5	6,15	3,96	5,78	4,79	2,92	3,04
14.	28,4	44,2	11,8^	4,62	4,38	19,6	6,15	4,17	14,0	4,38	2,39	2,92
15.	22,4	44,2	13,3^	4,03	4,10	17,5	5,96	4,45	14,2	4,24	2,80	2,98
16.	20,4	38,6	14,2^	3,96	5,78	15,5	5,87	4,79	10,6	4,24	4,24	2,98
17.	20,0	36,7	14,8	4,31	10,5	14,2	5,58	6,06	7,87	4,03	3,69	4,03
18.	19,0	37,1	15,4	4,79	23,2	12,8	4,88	5,04	7,67	3,89	3,69	7,15
19.	19,4	35,0	14,7	4,88	76,6	12,1	4,17	4,96	8,40	3,82	3,49	14,5
20.	20,5	31,5	13,9	4,79	115	11,2	4,17	4,79	6,45	3,82	3,36	17,5
21.	22,4	28,1	12,6	5,04	78,0	11,0	4,38	4,45	5,87	4,03	2,34	14,7
22.	23,8	23,2	11,7	5,30	59,7	10,6	6,35	4,03	9,66	4,38	2,68	13,6
23.	24,3	23,0	10,6	5,22	46,1	10,2	5,68	3,82	10,2	3,56	2,56	16,9
24.	22,6	21,0	9,77	5,13	40,2	8,86	6,06	3,62	14,4	3,43	2,68	19,8
25.	21,6	23,0	9,31	5,22	32,8	8,74	4,79	4,24	18,3	3,43	3,10	22,8
26.	20,6	33,2	8,19	5,40	30,8	7,67	4,10	4,17	24,1	3,62	3,36	24,7
27.	19,4	34,5	8,08	5,30	29,2	7,46	4,17	4,38	23,4	3,24	3,43	24,9
28.	18,6	38,1	7,77	5,13	26,5	6,95	3,75	4,24	17,9	3,36	3,62	19,9
29.	17,2	31,2	8,40		24,1	6,75	5,13	3,89	15,5	3,36	3,82	13,9
30.	15,7	27,6	9,08		20,8	6,25	5,30	3,82	14,5	3,04	3,62	10,8
31.		22,2	8,86		18,0		6,45		11,4	3,30		8,97
Σ	827,6	794,4	515,76	161,30	705,18	570,18	169,38	133,2	283,15	166,71	94,10	281,48

Wi: n 181; 3574,42 — So: n 184; 1128,14 — Jahr: n 365; 4702,56

Tageswerte (m³/s) 1943

Tag	Nov	Dez	Jan	Febr	März	April	Mai	Juni	Juli	Aug	Sept	Okt
1.	7,98	10,6	4,62	10,1	8,86	5,96	8,29	2,68	3,62	3,10	6,95	3,30
2.	8,08	11,1	5,22	10,1	7,98	7,67	7,56	3,49	4,88	3,17	6,95	3,36
3.	8,74	13,2	6,45	9,19	7,87	9,31	6,65	3,17	4,38	2,86	6,06	3,24
4.	8,52	12,1	6,06	9,42	7,67	8,97	5,68	3,24	4,62	2,62	5,49	3,36
5.	7,67	10,2	5,13	9,42	7,35	8,40	5,30	2,92	4,24	2,56	5,87	2,92
6.	7,67	9,77	5,13	9,66	6,95	7,35	4,96	2,98	3,36	2,07	5,40	2,68
7.	11,1	11,0	4,54	10,6	7,05	7,05	4,88	3,24	4,54	2,07	5,58	2,80
8.	16,1	13,9	4,38	12,9	6,75	9,54	5,30	3,24	3,96	2,50	4,79	3,04
9.	13,9	14,7	3,69	12,5	5,30	14,2	5,40	5,13	3,49	2,98	4,70	2,74
10.	12,4	17,1	3,69	10,8	6,15	15,2	4,79	4,96	3,49	4,54	5,04	2,13
11.	11,4	16,9	3,82	9,54	5,78	15,0	4,62	4,62	3,17	4,96	3,96	3,43
12.	13,9	15,7	3,69	9,66	5,87	13,6	4,38	7,98	3,82	4,31	3,75	2,80
13.	11,6	13,4	2,74	10,1	5,87	14,5	4,24	7,77	4,62	3,36	3,69	2,56
14.	10,1	11,6	2,74	14,3	5,87	15,9	4,17	4,54	6,25	3,75	3,62	2,62
15.	8,86	10,1	3,82	19,3	5,78	15,7	3,75	3,10	6,06	4,54	3,62	2,86
16.	7,87	9,08	6,95	27,3	3,89	13,4	3,82	3,30	4,88	3,82	3,36	2,68
17.	8,29	8,74	8,52	35,4	5,22	11,2	3,62	3,49	4,62	4,96	3,69	2,34
18.	8,52	7,87	7,46	36,7	5,04	10,1	3,30	3,96	4,70	3,82	3,10	3,04
19.	9,54	7,25	6,85	32,8	5,87	9,08	3,36	4,10	4,45	3,49	3,24	2,62
20.	10,8	7,25	6,55	29,5	6,06	7,87	3,49	4,96	4,88	3,36	3,36	2,44
21.	10,2	6,85	6,45	22,2	4,17	8,40	3,30	4,03	3,89	3,36	3,36	2,62
22.	10,2	6,25	7,87	27,0	4,03	7,98	3,24	3,24	4,03	3,24	3,30	2,74
23.	10,7	6,45	11,3	20,0	4,38	7,05	3,24	3,30	4,10	3,43	3,75	2,56
24.	12,9	6,15	14,2	12,4	4,17	6,75	3,17	3,49	3,89	7,98	3,10	2,44
25.	13,7	5,78	17,2	11,6	4,24	6,75	3,24	3,69	4,03	7,77	3,24	3,30
26.	11,1	5,22	11,2	10,1	4,45	6,95	3,24	3,43	3,62	5,58	3,56	2,80
27.	10,5	5,04	12,1	9,89	4,45	6,85	3,49	3,69	2,98	5,30	3,89	2,44
28.	10,1	4,79	10,2	9,19	4,54	6,75	3,30	4,03	3,24	4,79	4,88	2,56
29.	10,7	4,62	10,6		4,96	7,15	3,43	3,49	2,92	4,79	4,31	2,56
30.	9,77	4,10	11,8		5,68	7,67	3,24	3,43	2,92	4,70	3,69	2,44
31.		4,54	11,2		5,78		2,92		3,10	6,75		2,29
Σ	312,91	291,35	226,17	451,67	178,03	292,30	133,37	118,69	126,75	126,53	129,30	85,71

Wi: n 181; 1752,43 — So: n 184; 720,35 — Jahr: n 365; 2472,78

Tageswerte (m³/s) 1944

Tag	Nov	Dez	Jan	Febr	März	April	Mai	Juni	Juli	Aug	Sept	Okt
1.	2,92	11,8	6,55	22,4	7,87	18,5	16,4	5,22	5,13	12,8	3,17	2,74
2.	2,39	9,77	7,25	22,4	7,56	17,7	15,0	5,40	5,04	13,8	3,04	2,80
3.	2,34	8,86	10,1	21,0	7,46	16,5	13,7	6,06	4,88	11,8	2,86	4,10
4.	2,39	7,35	17,9	19,9	7,25	15,4	13,1	6,15	4,79	12,4	3,04	4,03
5.	2,44	5,96	21,0	19,8	7,67	15,4	12,6	5,78	4,70	11,2	2,68	2,98
6.	2,56	5,22	32,2	20,6	8,19	18,6	12,1	5,58	4,70	11,3	2,62	2,80
7.	2,18	4,45	38,1	21,2	8,19	23,4	11,7	5,40	4,54	10,0	2,68	2,98
8.	2,98	4,38	28,9	19,6	8,63	30,2	11,8	6,06	4,31	7,87	2,68	2,80
9.	2,44	4,45	26,3	19,0	8,74	38,6	11,4	6,15	3,89	7,25	2,56	2,74
10.	2,39	4,31	25,4	20,5	10,6	35,4	10,8	6,25	3,96	6,25	2,62	3,30
11.	2,34	4,38	26,8	21,0	11,1	32,5	10,0	7,87	3,96	4,96	2,80	2,92
12.	2,62	4,03	29,2	21,8	12,8	31,5	9,31	8,08	3,89	4,45	3,04	2,86
13.	2,86	3,96	30,5	21,8	16,4	35,8	8,74	6,35	3,96	4,45	2,50	2,86
14.	2,74	3,43	31,8	19,1	23,0	38,6	8,40	5,68	5,13	4,24	2,50	2,74
15.	3,75	3,04	29,5	15,2	39,1	37,6	8,19	5,40	4,31	4,31	2,29	2,50
16.	3,89	3,30	31,8	14,3	41,2	37,6	8,08	6,45	4,45	3,96	2,34	2,50
17.	3,10	3,43	32,2	14,0	39,1	38,1	8,08	7,98	4,24	3,82	1,96	2,56
18.	3,10	2,86	26,8	12,6	37,6	39,6	7,87	10,7	4,17	3,82	2,56	2,50
19.	2,86	2,68	23,2	10,7	36,2	38,1	7,67	14,2	3,82	4,17	2,62	2,62
20.	2,62	3,56	20,6	9,89	32,5	35,8	6,95	15,1	3,96	3,69	2,62	3,17
21.	2,39	6,15	17,5	9,77	30,2	30,5	6,75	15,0	4,03	3,89	2,44	3,36
22.	3,17	6,15	15,9	8,19	30,5	25,4	6,75	9,54	3,89	3,62	2,50	3,96
23.	2,98	4,62	15,1	8,40	31,2	22,6	6,75	8,63	4,79	3,17	2,29	3,24
24.	2,92	5,13	13,8	7,67	28,4	20,5	7,46	8,29	10,1	3,17	3,10	3,04
25.	3,24	4,79	13,4	7,05	25,2	18,8	6,95	7,77	11,1	3,10	2,56	3,10
26.	3,43	4,96	13,2	7,05	23,4	17,7	6,65	7,15	8,08	3,04	2,80	2,80
27.	4,31	4,54	13,4	7,25	21,4	17,9	6,55	6,35	7,05	2,80	2,98	3,10
28.	4,70	4,31	14,4	7,87	19,6	19,3	6,55	5,78	9,31	3,17	2,80	2,86
29.	5,04	4,96	15,7	7,98	19,4	19,1	6,55	5,40	12,2	3,43	3,10	3,17
30.	7,87	5,49	18,5		19,3	17,9	5,78	5,30	11,6	2,34	2,92	4,10
31.		5,68	20,4		19,3		5,30		11,8	2,92		3,69
Σ	94,96	158,00	667,40	438,02	639,06	804,60	283,93	225,07	181,78	181,19	80,67	94,92

Wi: n 182; 2802,04 — So: n 184; 1047,56 — Jahr: n 366; 3849,60

Oker

Pegel: **Groß Schwülper**

27,4 km oberhalb der Mündung
PN = NN + 57,77 m aS, F_N = 1740 km²
Nov 1944 bis Jan 1945 nach mittleren Tageswasserständen; Febr, Sept u Okt nach 12 Uhr-Ablesungen; März bis Aug nach Bezugslinie zum Pegel Ohrum; Nov 1945 bis 4. März 1946 nach Wasserständen um 12 Uhr; ab 5. März nach mittleren Tageswasserständen [s. S. 31]

Tageswerte (m³/s) 1945

Tag	Nov	Dez	Jan	Febr	März	April	Mai	Juni	Juli	Aug	Sept	Okt
1.	4,03	14,4	4,96	3,49∘	28,1	13.4	8,40	5,30	6,25	6,45	10,2	5,13
2.	4,17	11,8	5,30	10,4	27,6	11,3	8,40	4,96	7,25	6,25	13,4	5,30
3.	4,54	10,7	4,45	18,8	25,6	10,6	8,74	5,30	6,16	6.06	13.6	5,49
4.	4,17	10,7	4,62	23,0	24,0	12,3	8,19	5,13	8,52	4,88	9,19	4,88
5.	3,62	12,5	5,04	26,0	20,9	14,7	8,74	4,31	14,0	5,13	7,98	5,13
6.	4,31	16,8	4,96	23,8	19,1	11,3	8,29	5,22	12,6	6.45	5,30	4,70
7.	4,17	18,5	4,70	23,8	18,8	12,2	9,89	4,88	10,4	5,40	5.49	4,31
8.	5,68	19,9	4,45	25,2	17,5	17,5	15,2	5,40	10,6	5,59	5,22	4,38
9.	8,52	20,8	4,45	25,2	17,1	14,5	11,8	9,19	18,6	5,13	5,78	4,45
10.	8,29	23.4	4,24	27,6	15,7	12,2	9,77	5,78	13,0	6,25	5,05	4,96
11.	7,67	26,0	4,03	32,5	16,4	11,9	8,74	5,59	11,4	16,5	5,22	4,70
12.	6,95	25.4	4,03	31,2	19,1	11,2	8,08	4,54	10,4	24,0	5,22	4,88
13.	6,15	22,4	4,03	30,5	18,2	10,2	7,35	5,22	9,42	33,3	5.05	5,30
14.	5,58	20.0	4,03	30,5	19,1	10,1	6,55	5,59	8,19	37,1	5,30	5,13
15.	5,22	18,8	3,96	35,8	19,1	9,19	5,30	6,16	7,56	38,1	4,45	4,88
16.	5,04	16,1	3,89	39,6	19,1	8,63	4,79	6,25	6,25	37,1	4,31	4,96
17.	4,96	13,4	3,49	40,7	18,8	8,74	4,54	6,16	5,78	35,8	4,88	5,30
18.	4,88	12,1	3,82	39,6	19,4	8,19	5,13	5,59	20,2	34,6	5,05	5,68
19.	6,06	10,6	3,89	34,1	22,8	8,74	4,54	4,54	25,8	36,6	4,88	5,58
20.	9,77	11,0	4,10	29,2	20,2	8,29	3,96	4,54	17,7	38,6	5,22	5,13
21.	10,1	10,1	4,62	26,5	18,5	7,35	4,03	4,03	15,0	38,1	5,30	5,49
22.	12,6	9,66	3,89∩	27,6	17,5	6,55	4,31	3,96	14,0	37,1	5,49	5,49
23.	15,1	8,86	3,17∩	30,5	16,2	8,40	5,13	4,31	11,7	35,0	4,96	5,68
24.	16,1	7,25	3,36∩	29,9	14,5	10,8	5,78	4,96	10,4	33,7	5,40	5,78
25.	17,7	6,45	3,36∩	28,1	14,0	11,4	10,6	5,30	11,1	32,9	5,30	5,68
26.	19,0	5,58	3,43∩	27,0	14,4	7,56	9,42	3,96	10,4	21,1	4,88	5,40
27.	20,4	5,13	3,30∩	25,2	13,0	6,55	8,29	4,79	9,42	26,0	5,13	5,58
28.	21,2	4,79	3,17∩	24,3	13,0	7,46	6,95	6,06	8,29	20,7	5,13	5,13
29.	19,9	4,88	3,10∩		11,7	9,77	5,78	7,05	7,87	18,9	4,71	5,22
30.	17,5	4,88	2,98∩		11,0	9,89	6,25	6,75	6,95	16,4	4,88	5,13
31.		5,30	2,98∩		12,7		5,30		6,25	11,9		4,96
Σ	283,38	408,18	123,80	770,09	563,1	310,91	228,24	160,82	341,46	681,09	181,97	159,81

Wi: n 181; 2459,46 — So: n 184; 1753,39 — Jahr: n 365; 4212,85

Tageswerte (m³/s) 1946

Tag	Nov	Dez	Jan	Febr	März	April	Mai	Juni	Juli	Aug	Sept	Okt
1.	4,88	11,6	17,7	14,7	63,6	22,2	9,19	6,65	14,0	5,22	3,49	3,96
2.	5,30	12,5	13,6	17,2	41,7	19,7	8,19	6,75	12.1	5,22	3,82	4,10
3.	4,71	10,7	12,8	19,7	38,6	19,1	7,56	6,06	11.1	4,79	4.10	4.24
4.	5,49	9,54	12,1	22,0	36,6	17,8	7.67	5,22	10,1	5.13	4,10	3.89
5.	4,45	11,6	11,1	31.2	38,6	17,1	7,67	5,30	8,97	5.49	4.62	4.71
6.	4,62	12,1	11,7	57,8	38.6	16,8	6.85	5,30	8.19	6,06	4,31	6.16
7.	4,88	10,4	8,52	79,4	36,6	18,0	6,45	5,22	7,87	4,38	3,82	7,67
8.	5,22	9,08	8,19	73,9	38,1	18,0	7.05	5,49	7,25	6,16	4,10	9,89
9.	5,13	7,25	7,56	103	32,2	17,2	6.65	6,45	6,55	5,40	4,03	13,1
10.	6,06	6,95	6,95	*201*	30,9	15,5	6,06	9,31	6,25	4.96	4,10	14,4
11.	8,97	6,65	9,31	*209*	32,2	14,1	5,78	8,74	5,87	3,89	3,62	13,9
12.	12,6	10,6	12,3	98,1	34,6	13,1	6,06	8,40	5,49	3,96	3,69	12,7
13	16,9	16,1	14,3	54,2	40,7	12,7	6,75	7,77	3.96	4,88	3,82	11,1
14.	17,5	28,7	19,9	51,9	36,6	12,5	6.25	10,6	5,49	4,38	3,82	9,54
15.	15,0	29,2	24,2	49,6	34,4	11,8	8,40	18,0	5,40	4.79	3,75	7,67
16.	13,1	30,5	23,8	36,6	31,8	11,4	10,5	24,2	5,13	4,54	3,56	7,15
17.	12,5	21,4	23,2	40,7	27,3	11,2	8,08	30,9	5,68	4,38	3,23	7,25
18.	12,1	20,0	22,8	44,9	25,4	11,0	7,67	43,6	6,85	4,38	3,49	6,85
19.	10,6	20,4	20,2	43,0	25,8	11,8	7,87	45,5	5,87	4,54	3,75	5,68
20.	11,8	18,5	14,7	44,2	21,4	12,6	6,16	36,0	4,79	4,10	3,82	5,97
21.	11,0	17,2	13,2	51,1	21,4	11,3	6,45	29,9	4,62	4,03	7,25	5,97
22.	11,3	17,4	11,7	49,6	21,8	9,31	6,55	25,6	5,49	4,03	5,68	9,31
23.	10,7	19,2	9,89	48,8	23,6	8,97	6,75	21,6	5,49	4,38	7,87	9,19
24.	10,4	20,4	8,97	51,1	27,9	9,31	6,35	18,3	5,13	4,62	7,67	8,52
25.	9,42	22,4	9,31	48,0	34,6	8,74	6,95	18,8	4,62	4,79	5,49	7,67
26.	10,1	23,2	10,0	48,8	35,0	8,74	6,55	18,8	5,05	4,17	5,22	6,55
27.	9,08	25,8	9,08	54,2	31,8	8,86	8,40	19,1	4,31	4,17	5,30	5,87
28.	8,08	26,8	7,56	52,7	29,2	8,19	7,67	19,2	4,88	3.82	4,71	5,68
29.	9,42	25,1	7,25		26,8	8,19	8,63	18,9	4,88	3,75	4,79	5,30
30.	10,2	23,4	8,63		24,9	7,87	7,98	16,6	4,62	3,82	4,54	6,16
31.		20,5	11,2		24,0		7,15		4,88	3,49		7,35
Σ	281,51	545,17	401,72	*1696,4*	1006,7	393,08	226,29	502,86	200,88	141,72	135,56	237,50

Wi: n 181; *4324,58* — So: n 184; 1444,81 — Jahr: n 365; *5769,39*

Hauptzahlen

	Nov	Dez	Jan	Febr	März	Apr	Mai	Juni	Juli	Aug	Sept	Okt	Wi	So	Jahr
1941															
am	1.	27.	21.	27.	25.	30.	26.	25.	14.	23.	30.	9.			
NQ	4,54	3,89	4,10	12,6	9,42	8,74	5,49	3,62	3,30	3,82	4,03	2,86	3,89	2,86	2,86
MQ	21,2	9,78	16,9	28,3	22,3	15,7	9,78	18,8	6,77	7,52	9,24	23,2	18,9	12,5	15,7
HQ	63,6	23,8	48,8	79,4	41,7	27,9	52,7	79,4	12,5	11,8	21,4	50,3	79,4	79,4	79,4
am	7.	31.	25.	10.	5.	1.	31.	2.	1.	16.	18.	22.			
1942															
am	30.	4.	26.	15., 16.	7.	30.	28.	24.	7.	29.	7.	7.			
NQ	15,0	10,7	7,67	3,82	3,10	5,49	3,17	2,34	2,56	2,02	1,66	1,76	3,10	1,66	1,66
MQ	27,6	25,6	16,6	5,76	22,7	19,0	5,46	4,44	9,13	5,38	3,14	9,08	19,7	6,13	12,9
HQ	50,3	44,2	39,6	9,19	118	41,2	8,52	6,85	25,4	12,9	5,87	26,0	118	26,0	118
am	10.	14.	4.	1.	20.	4.	22.	17.	26.	4.	16.	27.			
1943															
am	1.	30.	14.	5.	16.	1.	31.	1.	27.	7.	21.	10.			
NQ	6,06	3,89	2,02	8,86	3,24	5,40	2,29	1,96	1,96	1,71	1,96	1,41	2,02	1,41	1,41
MQ	10,4	9,40	7,30	16,1	5,74	9,74	4,30	3,96	4,09	4,08	4,31	2,76	9,68	3,91	6,77
HQ	16,6	17,7	18,0	38,1	9,19	16,2	8,40	10,2	7,05	10,4	7,56	3,96	38,1	10,4	38,1
am	8.	11.	25.	18.	1.	14.	1.	13.	15.	24.	1.	11.			
1944															
am	2.	19.	1.	25.	5.	5.	31.	30.	22.	30.	23.	19.			
NQ	1,56	2,13	6,15	6,85	7,15	15,1	5,22	5,13	3,75	1,56	1,56	1,56	1,56	1,56	1,56
MQ	3,17	5,10	21,5	15,1	20,6	26,8	9,16	7,50	5,86	5,84	2,69	3,06	15,4	5,69	10,5
HQ	11,4	12,4	40,7	22,8	41,7	40,2	16,9	15,5	12,9	14,3	4,03	5,68	41,7	16,9	41,7
am	30.	1.	7.	1.	16.	18.	1.	21.	24.	2.	3.	3.			
1945															
am	1.	28.	31.	1.	30.	22., 27.	20.	22., 26.	17.	4.	16.	7.			
NQ	3,17	4,54	2,86	*3,49*	*11,0*	*6,55*	*3,96*	*3,96*	*5,78*	*4,88*	*4,31*	*4,31*	2,86	*3,96*	2,86
MQ	9,45	13,2	3,99	*27,5*	*18,2*	*10,4*	*7,36*	*5,36*	*11,0*	*22,0*	*6,07*	*5,16*	*13,6*	*9,53*	*11,5*
HQ	21,8	26,5	6,06	*40,7*	*28,1*	*17,5*	*15,2*	*9,19*	*25,8*	*38,6*	*13,6*	*5,78*	*40,7*	*38,6*	*40,7*
am	28.	11.	2.	17.	1.	8.	8.	9.	19.	20.	2.	24.			

Tageswerte (m³/s) 1947

Tag	Nov	Dez	Jan	Febr	März	April	Mai	Juni	Juli	Aug	Sept	Okt
1.	8,08	6,55	*3,56*	7,77∩	3,56∘	21,3	7,67	2,51	3,10	2,13	1,86	*1,96*
2.	8,52	6,55	*3,43*	7,67∩	4,03	20,9	6,55	2,51	7,05	2,18	1,86	2,35
3.	8,29	6,95	*2,98*	6,95∩	3,62	21,3	6,55	2,86	6,35	1,86	1,81	2,24
4.	6,75	4,88	*3,36*	7,15∩	3,36	20,4	6,85	2,40	4,62	2,13	1,81	2,13
5.	7,25	4,38	*4,10∩*	6,85∩	3,56	17,5	6,65	2,92	3,82	2,07	1,81	1,96
6.	7,46	4,31	*3,30∩*	6,55∩	3,62	17,1	5,68	2,69	4,17	2,92	1,71	2,35
7.	6,85	4,79	*3,56∩*	6,75∩	3,82	16,9	4,88	3,04	3,49	3,23	1,66	2,98
8.	7,05	5,05	*3,30* |	7,67∩	3,82	20,0	4,79	3,10	3,30	3,49	1,81	2,40
9.	6,65	5,68	*3,69* |	7,15∩	4,03	27,9	4,24	3,23	3,30	2,86	1,91	2,40
10.	6,75	5,68	*3,82* |	5,59∩	4,03	35,8	4,38	2,92	3,17	2,75	1,81	2,13
11.	6,65	5,97	*4,24* |	4,79∩	3,96	34,6	4,24	2,92	3,10	2,98	1,86	2,13
12.	6,55	6,25	*4,03∩*	5,05∩	3,96	29,2	4,71	3,04	3,43	2,63	1,91	2,18
13.	6,65	6,16	*4,54∩*	5,30∩	3,89	24,0	4,03	2,92	3,69	2,46	1,81	1,86
14.	5,87	6,55	*5,30∩*	5,22∩	6,75	18,8	4,10	3,10	3,89	2,29	1,91	2,07
15.	5,68	7,56	*4,96∘*	4,96∩	17,1	15,5	3,82	3,10	3,56	2,24	1,81	2,13
16.	5,68	*6,95∩*	*4,79*	5,49∩	76,6	13,6	3 82	2,98	2,86	2,18	2,18	2,13
17.	5,49	*3,04∩*	*5,13*	4,54∩	122	11,9	3,96	2,98	2,98	1,86	2,13	2,18
18.	5,49	*3,30∩*	*4,54*	4,10∩	87,7	10,7	3.75	3,23	2,51	2,07	*2,35*	2,18
19.	5,40	*3,43∩*	*5,30*	4,31∩	71,1	9,77	4,24	2,63	2,50	1,86	*2,13*	*2,13*
20.	5,97	*3,10∩*	*4,88∩*	4,17∩	60,7	9,19	4,71	2,63	2,29	2,02	2,29	*2,18*
21.	6,25	*2,75∩*	*5,05∩*	4,31∩	53,5	8,29	4,03	2,51	3,49	1,96	2,18	2,29
22.	7,05	*3,17∩*	*5,49∩*	4,38∩	49,6	7,87	3,89	3,75	2,46	1,91	2,24	2,35
23.	6,95	*3,30∩*	*6,95∩*	4,62∩	46,1	6,85	3,56	7,98	2,57	1,81	1,81	2,63
24.	6,35	*2,98∩*	*7,56∩*	3,82∩	46,7	6,45	3,75	6,55	2,63	1,71	1,96	2,35
25.	6,35	*2,92∩*	*7,56∩*	3,75∩	44,9	6,35	3,49	4,79	2,46	1,96	2,07	2,13
26.	7,05	*3,17∩*	*7,98∩*	4,03∩	39,7	6,25	3,49	4,24	2,46	1,91	1,91	2,02
27.	6,95	*2,98∩*	*8,19∩*	3,69∩	30,9	6,06	3,69	4,03	2,69	1,91	1,91	2,02
28.	6,65	*3,23∩*	*7,56∩*	3,69∩	29,9	5,40	4,24	3,49	2,40	1,91	1,76	2,02
29.	6,95	*3,36∩*	*7,46∩*		30,2	5,59	3,36	2.51	2,35	1,91	*2,46*	2,24
30.	6,75	*3,62∘*	*7,77∩*		27,0	6.95	3,36	2,63	2.18	1,76	*2,18*	2,07
31.		*4,10*	*7,46∩*		24,9		2,98		2,18	1.66		2,24
Σ	200,38	*142,71*	*161,84*	150,32	914,61	462,42	139,46	100,19	101,05	68,62	*58,91*	*68,43*

Wi: n 181; *2032,28* — So: n 184; *536,66* — Jahr: n 365; *2568,94*

Oker

Pegel: **Groß Schwülper**

27,4 km oberhalb der Mündung
PN = NN + 57,77 m aS, F_N = 1740 km²
nach mittleren Tageswasserständen

Tageswerte (m³/s) 1948

Tag	Nov	Dez	Jan	Febr	März	April	Mai	Juni	Juli	Aug	Sept	Okt
1.	1,96	8,40	51,9	16,5	12,5	7,77	5,59	*2,02*	3,49	2,69	4,24	2,98
2.	2,02	7,05	46,1	19,1	11,6	6,85	5,59	*2,35*	4,03	2,86	4,17	3,10
3.	2,13	7,05	41,7	22,4	10,8	6,85	5,30	*2,57*	4,54	3,62	4,31	3,10
4.	2,13	6,16	43,0	23,4	10,8	6,85	7,05	*2,75*	4,31	4,10	4,10	2,98
5.	2,07	5,59	47,4	26,5	11,0	6,55	7,35	*3,49*	4,38	3,56	4,03	3,17
6.	2,07	5,30	46,7	32,9	11,0	8,86	5,87	*4,88*	4,10	3,36	4,88	3,23
7.	2,24	4,79	43,0	31,8	11,7	19,7	5,13	*3,56*	3,75	3,04	4,10	3,04
8.	2,07	4,79	39,2	32,5	13,8	32,5	6,65	*3,17*	3,69	2,86	3,96	3,04
9.	2,24	4,24	35,8	35,4	16,6	31,8	5,87	*2,81*	4,88	3,62	4,24	2,98
10.	2,40	3,96	34,1	39,7	21,4	28,4	4,96	*3,10*	5,59	4,17	3,69	2,86
11.	2,69	3,69	33,7	46,7	23,6	25,1	5,05	*2,86*	7,67	3,82	3,96	3,10
12.	3,43	3,89	33,3	51,1	21,6	22,2	5,05	*2,57*	7,35	3,62	3,82	3,23
13.	11,0	3,96	33,7	47,4	18,5	17,4	5,05	*2,40*	7,46	3,49	3,43	3,17
14.	15,0	4,62	60,7	43,0	16,5	15,9	4,62	*2,13*	7,05	4,62	4,62	2,98
15.	19,2	6,16	130	40,2	14,7	13,9	5,40	*2,35*	10,1	4,62	4,96	3,04
16.	22,6	4,96	89,8	40,2	13,6	11,9	3,96	*2,29*	6,85	5,30	3,62	3,17
17.	20,2	5,13	61,7	40,7	13,1	10,7	4,17	*2,40*	7,25	5,13	3,43	2,75
18.	12,7	3,82	51,9	38,6	13,8	10,1	4,03	*1,96*	6,75	5,05	3,23	2,98
19.	9,08	3,23	45,5	33,7	16,9	9,54	3,89	3,10	6,35	4,71	3,62	3,10
20.	6,75	3,75	40,2	28,4	20,0	8,40	4,03	3,17	6,25	6,75	3,43	2,98
21.	5,87	3,49	33,3	22,2	19,4	8,97	3,75	2,81	6,16	9,54	3,75	3,17
22.	6,25	7,98	30,2	17,4	16,5	8,63	3,62	2,81	6,16	9,89	3,69	2,98
23.	7,15	15,1	27,0	15,0	14,1	7,35	4,03	2,81	6,16	9,54	3,69	3,10
24.	8,74	26,0	23,2	15,5	12,6	5,97	3,89	2,81	5,05	10,4	3,75	2,69
25.	11,8	42,3	22,4	15,9	11,3	5,87	3,49	2,51	5,78	9,08	3,30	2,92
26.	13,1	54,2	20,0	15,0	9,31	5,49	2,63	2,46	6,85	7,98	3,75	3,23
27.	14,4	52,7	18,2	13,1	8,74	5,40	3,30	2,29	4,54	6,65	3,49	3,23
28.	14,8	56,8	17,2	12,2	9,19	5,40	3,75	2,51	3,49	6,55	3,56	3,23
29.	13,2	67,0	16,6	12,1	8,40	5,30	2,35	2,98	3,62	5,49	3,30	3,69
30.	10,5	83,6	15,7		7,46	5,40	2,18	3,17	2,69	5,68	3,10	4,38
31.		58,7	15,4		6,85		2,24		2,69	4,54		5,97
Σ	249,79	568,41	1248,6	828,6	427,35	365,05	139,84	*83,09*	169,03	166,33	115,22	99,57

Wi: n 182; 3687,80 — So: n 184; *773,08* — Jahr: n 366; *4460,88*

Tageswerte (m³/s) 1949

Tag	Nov	Dez	Jan	Febr	März	April	Mai	Juni	Juli	Aug	Sept	Okt
1.	4,45	4,10	4,88	5,49	11,0	14,2	7,98	5,58	5,96	3,49	4,31	3,69
2.	3,75	3,89	4,45	5,30	11,1	13,8	6,45	6,25	2,98	3,62	4,38	3,36
3.	3,89	4,03	3,62	4,62	12,1	12,6	4,38	6,55	3,24	5,22	4,38	2,92
4.	4,31	3,75	3,89	4,45	10,1	11,1	5,04	6,75	3,89	4,31	4,88	2,92
5.	7,05	3,96	4,17	4,10	7,25	11,2	4,96	6,95	5,04	3,30	4,03	2,86
6.	9,08	4,54	3,96	4,17	6,45	13,8	4,88	7,87	4,54	3,69	4,03	2,98
7.	12,4	5,30	3,96	5,04	5,96	14,5	5,04	6,95	4,79	3,24	3,69	2,80
8.	11,1	3,24	3,82	4,54	5,30	16,4	4,45	7,15	5,30	3,75	3,56	2,74
9.	8,97	3,43	4,03	5,22	5,30	19,0	4,79	6,06	4,62	3,62	3,69	2,80
10.	7,87	3,96	3,82	6,45	5,04	19,1	5,04	8,19	4,38	4,03	3,75	2,86
11.	6,35	3,75	3,43	12,8	5,40	18,0	6,06	8,74	4,62	3,96	4,24	2,68
12.	5,96	3,82	2,98	12,8	6,25	18,0	5,58	16,4	4,24	6,06	3,75	3,10
13.	6,06	4,17	3,10	11,8	6,95	21,6	5,40	18,3	3,96	6,25	3,49	3,56
14.	4,88	3,62	3,10	8,97	6,06	25,2	3,82	19,8	4,17	3,82	3,75	2,68
15.	5,22	3,56	3,62	6,06	10,6	27,3	4,10	16,1	4,10	4,17	3,30	2,98
16.	5,30	4,03	4,10	4,10	14,2	23,8	5,13	15,2	3,69	4,79	3,24	2,44
17.	5,13	4,96	4,38	3,56	15,8	19,9	5,13	13,1	3,75	3,43	3,36	2,62
18.	4,45	5,49	4,54	3,04	19,1	19,0	4,70	11,0	3,69	4,62	3,75	2,56
19.	4,31	6,25	6,15	2,39	20,2	14,8	4,17	10,0	3,69	4,31	3,96	2,39
20.	4,38	4,70	8,40	1,91	17,9	12,2	4,45	8,52	3,82	4,79	4,38	2,50
21.	5,04	4,10	11,0	4,62	21,6	10,4	4,62	6,65	4,31	4,17	3,96	3,36
22.	3,69	4,31	13,2	5,68	20,0	9,42	4,79	7,46	4,24	3,56	3,69	3,62
23.	4,62	4,31	13,1	5,96	15,0	8,52	4,45	7,67	4,31	3,49	3,36	2,39
24.	4,54	4,38	11,6	5,96	11,8	8,19	4,31	7,05	3,96	3,62	3,04	2,68
25.	4,88	4,10	7,67	6,45	10,4	7,25	4,54	5,40	3,69	3,30	3,49	2,56
26.	4,45	3,75	8,08	7,35	10,6	7,67	4,88	5,68	3,30	3,36	3,24	2,50
27.	4,88	4,10	6,55	7,05	11,2	10,2	5,30	5,04	3,36	3,49	2,92	2,56
28.	4,17	3,49	6,06	8,19	11,2	10,0	4,96	5,68	3,24	4,10	3,36	2,62
29.	4,31	3,10	5,68		12,5	7,98	5,58	5,58	3,43	7,35	3,04	2,39
30.	4,10	3,89	5,40		13,8	7,25	5,87	4,45	3,43	5,68	3,96	2,07
31.		4,70	5,30		14,8		6,06		3,43	5,04		2,34
Σ	169,59	128,78	178,04	168,07	354,96	432,38	156,91	266,12	125,17	131,63	111,98	86,53

Wi: n 181; 1431,82 — So: n 184; 878,34 — Jahr: n 365; 2310,16

Tageswerte (m³/s) 1950

Tag	Nov	Dez	Jan	Febr	März	April	Mai	Juni	Juli	Aug	Sept	Okt
1.	2,24	5,68	13,5	3,30	30,5	7,87	19,9	26,0	5,78	5,30	3,10	4,45
2.	2,35	4,45	10,6	3,17	26,8	8,52	17,2	19,9	6,06	5,05	3,04	4,62
3.	2,40	4,96	10,8	3,43	20,5	7,35	15,2	14,7	5,30	5,40	3,56	4,54
4.	2,29	7,56	13,4	3,89	17,5	8,74	15,7	11,3	6,06	5,30	3,89	5,78
5.	2,35	11,1	15,2	4,71	15,9	7,25	16,8	9,77	4,24	5,40	4,24	6,65
6.	2,13	15,0	15,7	5,13	17,5	7,77	16,1	8,74	9,42	5,22	4,03	4,71
7.	1,91	16,8	17,2	5,78	24,4	8,08	14,4	8,40	11,1	4,24	3,96	4,45
8.	2,24	16,5	20,7	5,68	30,2	7,46	15,7	7,56	11,2	3,62	3,49	4,24
9.	2,29	16,5	20,4	5,49	30,2	6,95	22,4	16,2	16,6	3,96	3,56	3,82
10.	2,24	17,7	18,5	5,68	26,5	7,56	27,3	17,7	13,4	4,10	3,43	4,31
11.	2,35	16,9	17,1	7,98	26,5	8,63	32,5	12,5	11,0	4,03	3,04	3,96
12.	3,04	14,3	16,9	11,4	27,6	11,4	34,6	8,40	8,86	3,96	3,23	4,10
13.	2,98	10,8	18,0	28,7	27,6	11,4	30,2	7,15	7,15	4,03	3,56	4,17
14.	3,62	9,19	19,4	33,7	26,3	12,6	24,7	8,08	6,75	3,62	3,69	4,10
15.	3,49	7,77	19,6	31,2	23,8	13,4	17,7	9,08	6,75	3,89	3,75	4,54
16.	3,49	10,5	17,4	28,9	20,7	16,9	13,9	9,31	6,65	4,03	4,90	3,89
17.	4,79	14,4	15,5	23,0	17,1	24,4	11,3	9,42	5,78	4,24	5,59	4,10
18.	2,92	17,5	15,7	22,4	15,8	35,4	10,2	11,2	5,68	4,24	4,54	4,03
19.	2,63	20,0	14,5	21,1	17,1	38,6	9,42	8,19	4,62	5,30	4,03	4,24
20.	3,17	21,1	10,7	17,4	16,6	35,4	9,66	6,65	4,31	5,49	3,75	4,54
21.	3,23	20,7	8,52	15,0	15,0	30,2	10,0	7,35	4,24	3,96	3,69	4,71
22.	2,57	19,7	7,87	19,7	13,8	28,9	8,86	11,0	4,54	3,49	3,75	4,45
23.	2,29	19,7	7,67	29,2	12,3	30,2	7,98	8,97	4,62	3,49	3,89	4,45
24.	2,57	20,5	6,95	35,0	11,7	30,9	8,19	8,86	7,56	3,49	4,88	4,45
25.	2,57	19,7	5,49	33,7	10,7	29,9	11,9	10,2	6,85	3,49	4,88	4,24
26.	3,10	16,9	4,31	31,8	11,4	27,0	14,1	7,56	6,65	3,36	4,96	5,78
27.	3,23	13,9	4,38	33,7	11,1	21,1	16,5	6,55	5,78	3,43	5,22	4,24
28.	4,96	13,4	5,05	32,5	9,54	18,2	21,6	7,46	6,16	3,17	4,62	4,24
29.	6,95	15,0	4,24		8,97	18,6	26,5	7,77	8,08	3,62	4,71	3,89
30.	5,59	15,8	3,89		8,52	20,0	29,5	6,95	6,75	3,75	4,71	3,96
31.		15,2	3,62		8,86		29,9		5,78	3,56		4,38
Σ	91,98	449,21	382,79	502,64	580,99	540,68	559,91	312,92	223,72	129,23	121,75	138,03

Wi: n 181; 2548,29 — So: n 184; 1485,56 — Jahr: n 365; 4033,85

Hauptzahlen

	Nov	Dez	Jan	Febr	März	Apr	Mai	Juni	Juli	Aug	Sept	Okt	Wi	So	Jahr
1946															
am	5.	11.	10.	1.	21.	30.	13.	4.	13.	12.	18.	4.			
NQ	4,45	6,65	6,95	14,7	21,1	6,85	4,54	4,71	3,30	2,86	2,75	3,17	4,45	2,75	2,75
MQ	9,38	17,6	13,0	*60,5*	32,5	13,1	7,30	16,8	6,48	4,57	4,52	7,66	*23,9*	7,85	*15,8*
HQ	17,5	30,5	24,2	*217*	63,6	23,4	11,2	48,0	15,2	7,77	9,77	15,0	*217*	48,0	*217*
am	14.	16.	15.	11.	1.	1.	16.	19., 20.	1.	5.	24.	11.			
1947															
am	19.	21.	3.	25.	4.	28.	31.	10.	18.	24.	15.	17.			
NQ	5,13	*2,75*	*2,98*	2,98	2,81	5,13	2,46	1,96	1,56	1,30	1,30	1,42	2,75	1,30	1,30
MQ	6,68	*4,60*	*5,22*	5,37	29,5	15,4	4,50	3,34	3,26	2,21	*1,96*	*2,21*	*11,2*	*2,92*	*7,04*
HQ	9,08	*7,56*	*8,86*	9,42	*173*	37,6	8,63	8,29	9,19	4,03	3,04	3,96	*173*	9,19	*173*
am	3.	15.	27.	1.	16.	11.	1.	23.	2.	8.	16.	7.			
1948															
am	8.	19.	31.	28.	31.	29.	30.	18.	30.	2.	30.	11.			
NQ	1,46	2,98	14,4	11,6	5,68	4,54	1,30	1,66	2,24	1,61	2,13	1,81	1,46	1,30	1,30
MQ	8,33	18,3	40,3	28,6	13,8	12,2	4,51	*2,77*	5,45	5,37	3,84	3,21	20,3	*4,20*	*12,2*
HQ	23,4	89,8	138	52,7	24,0	33,7	9,66	*4,88*	11,4	12,1	6,65	6,95	138	12,1	138
am	16.	30.	15.	12.	11.	8.	5.	6.	15.	21.	14.	31.			
1949															
am	2.	29.	12.	20.	10.	26.	14.	30.	26.	1.	13.	31.			
NQ	2,44	2,07	2,13	1,81	4,31	6,25	3,82	4,45	2,29	2,80	2,50	1,86	1,81	1,86	1,81
MQ	5,65	4,15	5,74	6,00	11,5	14,4	5,06	8,87	4,04	4,25	3,73	2,79	7,91	4,77	6,33
HQ	12,6	7,05	14,5	14,0	23,4	28,4	7,98	19,8	5,96	8,29	5,78	4,62	28,4	19,8	28,4
am	7.	19.	22.	11.	21.	15.	1.	14.	1.	29.	19.	1.			
1950															
am	10.	3.	31.	1.	30.	5.	23., 24.	27.	5.	28.	11.	31.			
NQ	3,61	3,82	3,17	3,10	8,40	6,35	7,98	5,40	3,69	2,86	2,63	3,10	1,61	2,63	1,61
MQ	3,07	14,5	12,3	18,0	18,7	18,0	18,1	10,4	7,22	4,17	4,06	4,45	14,1	8,07	11,1
HQ	8,74	21,6	21,3	36,6	30,9	39,2	35,0	28,4	17,5	7,77	6,85	7,67	39,2	35,0	39,2
am	29.	20.	9.	14.	8.,9.	19.	12.	1.	9.	19., 20.	17.	5.			

Oker

Pegel: **Groß Schwülper**

27,4 km oberhalb der Mündung
PN = NN + 57,77 m a S, F_N = 1740 km²
nach 12 Uhr-Ablesungen

Tageswerte (m^3/s) 1951

Tag	Nov	Dez	Jan	Febr	März	April	Mai	Juni	Juli	Aug	Sept	Okt
1.	3,96	10,5	3,43	8,40	9,42	22,6	6,45	9,42	11,4	5,40	6,55	4,03
2.	4,71	10,5	3,43	8,29	8,29	17,2	5,78	6,85	6,85	4,54	6,35	4,54
3.	4,45	12,5	4,10	8,29	7,67	14,7	5,59	8,08	7,46	5,05	5,78	3,96
4.	4,54	15,8	5,68	8,08	7,77	15,5	5,13	7,46	8,29	4,38	7,87	4,10
5.	9,77	16,1	4,79	7,15	8,08	14,3	7,15	7,77	15,7	4,24	6,65	3,89
6.	7,77	14,4	7,35	7,15	6,35	12,8	7,05	8,52	15,8	4,10	6,75	4,10
7.	10,4	12,6	11,2	6,25	9,31	13,0	7,25	8,08	13,0	4,38	5,78	3,69
8.	13,6	11,0	16,5	7,25	6,85	12,8	5,68	9,08	9,19	5,05	5,59	4,45
9.	14,5	9,19	16,5	6,06	6,55	13,4	6,06	4,96	10,0	4,71	4,88	4,88
10.	12,2	9,08	15,1	7,56	4,54	13,5	7,15	6,45	10,5	6,55	4,38	4,38
11.	13,1	8,74	14,3	8,74	6,16	13,4	5,05	7,05	8,52	5,78	4,71	3,89
12.	14,3	6,95	13,6	7,98	6,35	16,2	5,78	6,95	7,87	6,06	4,79	3,75
13.	15,1	8,52	12,1	8,63	6,06	12,7	6,55	5,87	6,65	5,05	4,71	3,56
14.	14,7	7,15	11,1	8,52	6,65	10,7	6,16	6,25	5,78	5,30	5,13	2,92
15.	15,0	7,15	11,7	9,54	7,05	11,1	4,79	6,35	6,06	5,13	5,05	3,62
16.	17,1	7,15	16,5	10,0	7,15	10,5	5,13	8,08	5,13	4,54	5,40	3,62
17.	16,6	7,25	22,8	12,6	7,87	8,74	5,87	8,53	5,40	5,22	7,25	3,69
18.	14,8	6,06	24,4	12,5	10,1	9,31	6,16	12,5	7,15	5,22	5,87	2,63
19.	13,9	5,59	29,2	15,4	14,5	8,63	5,97	13,8	5,87	4,24	4,88	2,40
20.	12,3	5,40	39,7	17,7	17,7	8,19	6,45	15,8	5,78	3,23	5,13	3,30
21.	9,77	6,06	45,5	17,1	23,0	8,52	5,49	16,1	5,59	4,79	5,22	2,63
22.	10,2	5,68	43,6	15,7	25,8	8,52	6,16	14,8	5,68	5,40	5,13	4,03
23.	8,40	6,35	43,0	15,2	25,4	7,35	6,75	8,74	4,88	5,40	4,54	4,79
24.	8,52	5,78	36,6	13,8	25,4	6,16	6,16	8,74	5,22	4,45	4,54	4,24
25.	11,4	5,78	27,9	13,6	28,1	7,15	6,06	9,31	5,05	4,88	4,24	4,24
26.	12,8	5,78	23,6	12,1	29,2	7,35	7,15	8,74	6,25	4,03	4,38	3,82
27.	10,0	4,38	18,5	9,42	28,7	6,25	6,75	7,46	7,25	4,10	5,87	4,10
28.	7,46	3,89	16,5	8,74	25,4	7,56	10,5	9,08	7,05	5,49	5,05	3,82
29.	9,54	3,49	13,6		25,6	7,77	18,5	15,0	6,06	3,82	5,05	3,82
30.	9,54	3,56	12,1		24,2	7,15	13,4	13,4	4,79	4,79	4,38	3,69
31.		3,43	9,77		23,6		9,42		5,30	4,54		3,96
Σ	330,43	245,81	574,15	291,75	448,82	333,05	217,54	279,32	235,52	149,86	161,90	118,54

Wi: n 181; 2224,01 — So: n 184; 1162,68 — Jahr: n 365; 3386,69

Tageswerte (m^3/s) 1952

Tag	Nov	Dez	Jan	Febr	März	April	Mai	Juni	Juli	Aug	Sept	Okt
1.	2,98	14,3	6,75	7,77	13,8	19,7	9,42	8,29	8,29	6,95	5,59	11,8
2.	3,23	17,2	6,95	8,08	13,8	22,8	8,40	8,63	8,29	6,85	6,06	11,4
3.	3,69	17,4	11,7	8,97	13,1	26,5	8,19	7,87	7,98	6,25	5,78	10,5
4.	3,36	15,1	18,5	8,19	12,1	26,8	8,52	6,95	7,98	6,16	7,67	9,89
5.	3,69	13,2	22,0	8,08	13,1	26,0	10,2	6,85	9,89	5,97	7,67	10,7
6.	3,62	12,5	19,2	7,56	15,1	24,4	10,6	6,95	8,63	5,87	9,77	11,9
7.	3,49	11,8	14,7	8,63	16,2	20,2	8,97	7,35	7,35	5,59	10,6	12,7
8.	3,43	10,2	11,4	11,2	16,5	19,2	9,77	8,08	6,06	5,68	12,3	12,7
9.	3,89	9,19	11,3	17,2	15,2	21,1	8,52	7,56	5,78	5,68	10,2	13,8
10.	3,75	9,42	12,3	*20,4*	14,8	25,4	9,42	6,85	6,06	5,97	12,6	13,8
11.	3,69	9,19	15,2	*16,9*	14,5	27,0	9,54	7,25	5,97	6,25	10,5	12,8
12.	3,69	11,0	19,7	*16,5*	14,5	25,8	9,89	7,05	6,25	5,87	9,08	13,1
13.	5,97	9,08	25,4	*12,7*	15,5	26,8	15,4	6,95	6,85	5,22	9,77	12,2
14.	8,97	7,77	26,8	*10,1*	14,5	26,8	19,7	7,15	5,68	5,49	13,5	12,1
15.	12,8	7,67	25,1	8,74	13,1	24,7	17,5	8,08	6,55	4,88	18,2	13,0
16.	11,3	7,35	20,9	7,56	11,7	21,8	13,1	9,31	6,55	5,68	18,3	16,9
17.	8,97	10,0	20,4	7,25	11,0	20,0	11,7	9,54	8,29	6,85	16,6	19,7
18.	9,31	11,7	21,1	7,25	10,7	18,6	10,6	9,31	6,85	6,25	14,5	22,6
19.	7,56	12,7	20,7	6,65	10,2	16,2	9,08	13,0	6,75	6,16	12,5	26,5
20.	6,75	12,2	18,9	7,56	10,2	13,9	8,08	12,8	7,46	6,65	11,1	26,5
21.	6,06	11,2	*16,4*	9,77	12,8	12,7	7,87	9,31	8,74	6,95	11,0	23,2
22.	6,25	9,66	18,0	13,8	18,6	11,7	7,98	9,42	8,19	7,15	9,19	2,14
23.	5,68	9,08	19,6	19,7	24,0	12,2	7,56	9,31	7,56	8,40	8,97	21,6
24.	5,87	8,74	*18,6*	20,9	29,2	11,3	7,35	9,77	6,75	9,19	10,6	21,4
25.	7,15	7,87	*11,9*	17,8	31,2	10,4	8,52	9,66	7,05	6,95	9,89	20,5
26.	9,42	7,56	*12,7*	15,5	31,2	10,0	7,35	11,3	6,25	6,75	9,77	18,8
27.	14,7	7,35	*11,2*	15,0	29,5	10,2	7,35	12,6	6,55	5,87	10,1	16,1
28.	10,8	8,08	*8,40*	14,4	22,8	11,1	8,08	12,6	6,85	6,75	11,0	16,8
29.	10,6	7,35	*8,19*	14,1	25,8	11,0	8,29	10,4	7,35	6,35	10,6	16,6
30.	11,9	6,55	*6,45*		22,6	9,89	9,31	9,77	8,52	5,68	12,5	11,8
31.		6,75	*7,56*		19,2		8,40		8,19	5,78		14,5
Σ	202,57	319,16	*488,00*	*348,26*	536,5	564,19	304,66	269,96	225,51	196,09	325,91	497,29

Wi: n 182; *2458,68* — So: n 184; 1819,42 — Jahr: n 366; *4278,10*

Hauptzahlen

	Nov	Dez	Jan	Febr	März	Apr	Mai	Juni	Juli	Aug	Sept	Okt	Wi	So	Jahr
1951															
am	1.	31.	1., 2.	9.	10.	24.	15.	9.	30.	20.	26.	19.			
NQ	3,96	3,43	3,43	6,06	4,54	6,16	4,79	4,96	4,79	3,23	3,96	2,40	3,43	2,40	2,40
MQ	11,0	7,93	18,5	10,4	14,5	11,1	7,02	9,31	7,60	4,83	5,40	3,82	12,3	6,32	9,28
HQ	18,2	17,1	45,5	18,9	29,2	23,4	18,5	16,5	17,8	6,55	8,74	5,40	45,5	18,5	45,5
am	6., 17.	5.	21.	21.	26.	1.	29.	21.	5., 6.	10.	17.	8., 9.			
1952															
am	1.	30.	30.	19.	19., 20.	30.	oft	5., 10.	14.	15.	1.	4.			
NQ	2,98	6,55	*6,45*	6,65	10,2	9,89	7,35	6,85	5,68	4,88	5,59	9,89	2,98	4,88	2,98
MQ	6,75	10,3	*15,7*	*12,0*	17,3	18,8	9,83	9,00	7,27	6,33	10,9	16,0	*13,5*	9,89	*11,7*
HQ	15,7	17,7	27,9	21,1	32,2	27,6	20,2	15,1	10,4	10,7	19,2	27,0	32,2	27,0	32,2
am	27.	2., 3.	14.	oft	26.	4.	14.	19., 20.	5.	24.	16.	20.			

Leine

Pegel: **Greene**

177 km oberhalb der Mündung
PN = NN + 94,92 m aS, F_N = 2898 km²
nach 12 Uhr-Ablesungen [s. S. 31 u. 32]

Tageswerte (m³/s) 1941

Tag	Nov	Dez	Jan	Febr	März	April	Mai	Juni	Juli	Aug	Sept	Okt
1.	18,8	30,8	72,9	32,8	89,1	69,3	29,2	38,7	23,6	20,4	34,9	22,8
2.	18,4	28,8	44,6	32,4	92,3	55,2	28,8	33,3	21,2	18,4	32,4	21,2
3.	19,2	28,4	36,6	32,4	86,9	58,1	28,4	30,4	19,2	18,0	30,0	20,4
4.	81,4	28,4	52,4	32,0	90,7	54,3	28,0	30,0	18,8	17,2	28,4	19,6
5.	123	30,4	43,8	30,8	91,5	51,1	27,6	28,4	18,4	17,6	26,8	18,4
6.	270	42,5	40,4	29,2	90,7	52,9	26,4	26,0	18,0	17,2	24,8	18,4
7.	171	65,7	37,0	29,2	77,4	47,6	27,6	26,0	17,6	20,8	25,6	18,4
8.	126	55,2	34,5	29,2	68,7	47,1	26,4	26,4	17,6	20,4	20,8	18,8
9.	103	47,6	30,8	108	65,2	44,2	26,0	26,4	17,2	18,4	22,4	18,4
10.	85,5	47,1	29,6	121	61,3	42,5	25,2	26,0	16,8	22,8	22,8	24,4
11.	72,3	43,8	21,6	148	58,6	40,8	23,6	26,4	16,4	29,6	25,6	88,4
12.	76,1	39,1	28,0	103	58,6	36,6	22,0	32,4	16,0	25,6	32,4	94,0
13.	76,1	45,4	27,2	80,1	54,3	37,9	23,2	27,2	15,6	28,4	34,1	84,1
14.	65,7	45,9	26,8	93,1	51,1	53,3	22,8	24,8	27,6	26,0	59,7	70,5
15.	62,4	37,0	26,8	89,9	45,4	53,3	22,8	24,8	20,4	30,0	68,1	61,8
16.	58,6	32,4	26,4	82,1	44,6	50,2	24,0	22,8	19,6	30,0	75,5	64,1
17.	53,3	32,0	24,8	92,3	40,8	48,5	23,2	24,0	19,6	32,4	65,7	57,6
18.	47,6	31,6	24,0	89,9	40,4	42,9	22,0	22,8	20,4	28,8	49,8	55,7
19.	45,4	32,0	22,8	82,8	38,7	40,4	21,6	21,6	18,4	26,4	44,2	101
20.	42,9	31,4	21,6	79,4	37,9	40,4	21,6	20,8	19,2	28,4	40,0	99,8
21.	41,2	30,4	52,0	70,5	36,6	37,9	26,4	20,4	18,0	26,0	36,2	97,7
22.	40,0	28,4	90,7	63,5	36,6	40,8	24,4	20,0	19,2	27,2	31,6	90,7
23.	38,7	26,8	89,9	51,5	34,1	39,6	22,4	18,4	18,4	28,4	31,2	90,7
24	37,0	25,2	93,1	47,6	34,1	37,9	21,2	19,6	18,4	26,4	31,2	82,1
25.	35,4	24,4	94,9	45,0	34,1	33,7	20,8	18,4	17,2	48,5	30,0	76,1
26.	33,7	24,0	89,9	45,0	37,0	32,0	19,2	18,0	16,8	38,7	26,8	70,5
27.	33,3	23,6	65,2	45,0	40,0	31,2	22,0	19,6	26,8	59,1	25,6	81,4
28.	32,8	24,8	54,3	40,3	65,7	29,6	20,4	18,0	17,6	48,5	24,4	80,7
29.	32,8	26,4	49,3		83,5	29,2	26,4	20,4	18,0	41,2	20,0	93,1
30.	32,4	65,7	45,4		83,5	29,2	56,2	26,4	19,6	32,0	21,6	97,7
31.		97,7	41,7		74,2		52,0		24,0	34,1		94,9
Σ	1974,0	1172,9	1439,0	1832,0	1843,6	1307,7	811,8	738,4	595,6	886,9	1042,6	1933,4

Wi: n 181; 9569,2 — So: n 184; 6008,7 — Jahr: n 365; 15577,9

Tageswerte (m³/s) 1942

Tag	Nov	Dez	Jan	Febr	März	April	Mai	Juni	Juli	Aug	Sept	Okt
1.	90,7	32,4	52,4	23,6	24,0	46,7	22,8	23,6	17,6	33,7	19,6	15,2
2.	83,5	32,0	64,6	22,8	21,2	73,6	23,6	23,6	18,4	31,2	20,0	16,0
3.	77,4	33,3	72,9	22,4	20,8	76,8	22,0	24,4	18,0	74,2	18,8	17,2
4.	68,7	34,9	79,4	21,6	21,6	64,1	21,2	24,0	17,2	56,7	17,6	15,6
5.	62,9	34,9	78,7	21,2	21,6	60,2	22,0	21,6	17,2	61,8	16,4	14,0
6.	60,7	35,4	76,8	20,8	20,8	55,7	22,0	20,0	16,8	54,3	15,6	14,8
7.	85,5	36,2	69,3	20,4	20,4	53,3	22,0	20,8	16,8	47,6	16,0	13,6
8.	95,9	39,6	57,6	20,0	20,8	56,2	21,2	20,4	16,8	39,6	16,0	14,4
9.	96,8	49,3	54,7	19,6	21,2	55,7	20,0	20,4	16,8	36,2	15,8	15,2
10.	96,8	55,2	51,5	19,2	22,0	52,4	20,4	20,4	16,4	33,3	16,0	15,6
11.	89,1	69,9	46,7	19,2	22,0	49,3	20,0	20,0	16,4	31,2	15,8	16,8
12.	81,4	85,5	44,6	19,2	22,0	45,4	20,4	20,0	16,8	30,8	15,6	14,4
13.	73,6	87,7	41,7	18,8	21,6	42,5	22,4	20,0	31,2	27,2	18,0	15,2
14.	64,1	82,1	39,1	19,6	21,2	40,0	32,4	20,0	29,2	29,2	14,0	15,2
15.	53,8	72,9	36,2	19,2	21,6	37,0	28,0	19,6	25,6	28,8	13,6	15,6
16.	52,4	84,1	35,8	22,0	26,0	35,8	22,0	22,4	24,4	23,6	17,6	16,0
17.	48,9	80,7	33,3	22,8	59,7	33,7	21,6	22,0	20,8	21,6	16,4	16,4
18.	49,8	77,4	31,2	21,2	139	32,0	20,4	22,4	26,4	22,4	16,0	17,6
19.	49,8	72,3	30,0	22,8	320	30,8	20,4	20,4	24,8	22,0	15,6	46,7
20.	50,7	64,6	28,8	23,2	224	29,2	20,4	19,6	20,0	26,4	16,0	30,0
21.	48,9	59,7	27,6	22,8	162	31,6	20,8	18,4	29,2	22,8	14,8	25,6
22.	47,6	52,4	26,8	22,0	114	29,6	22,0	18,4	27,2	20,4	15,2	32,8
23.	48,0	53,3	26,8	22,4	90,7	29,2	20,4	19,6	50,2	20,0	16,4	33,3
24.	46,7	55,2	26,8	21,6	75,5	27,6	21,6	18,0	80,7	19,2	15,2	66,9
25.	45,4	74,9	26,4	22,8	70,5	26,0	20,4	20,4	69,3	19,6	16,0	62,4
26.	44,6	75,5	26,0	24,0	65,7	24,8	18,4	20,8	45,0	20,0	15,6	45,0
27.	43,8	71,7	26,0	23,6	60,2	23,6	19,6	18,4	36,2	18,8	20,0	36,2
28.	41,7	64,6	25,6	24,0	54,3	24,0	24,0	18,0	55,2	17,6	15,0	31,0
29.	40,8	56,7	33,7		50,2	23,2	23,6	16,4	50,2	17,6	16,8	26,8
30.	36,2	55,2	30,8		45,0	22,8	23,6	18,4	44,6	17,2	15,6	25,2
31.		52,4	30,0		42,9		25,2		37,5	16,4		24,4
Σ	1876,2	1832,0	1331,8	602,8	1922,5	1232,8	684,8	612,4	932,9	941,4	491,0	765,1

Wi: n 181; 8798,1 — So: n 184; 4427,6 — Jahr: n 365; 13225,7

Tageswerte (m³/s) 1943

Tag	Nov	Dez	Jan	Febr	März	April	Mai	Juni	Juli	Aug	Sept	Okt
1.	25,2	32,4	22,0	37,0	31,6	22,4	26,0	17,2	17,2	13,2	23,6	14,8
2.	27,2	38,7	24,4	37,5	32,8	25,6	24,0	17,2	16,8	13,6	21,6	14,8
3.	24,8	34,5	28,0	38,3	31,2	25,6	22,0	16,4	19,6	14,0	21,2	15,2
4.	24,4	33,7	23,2	38,3	30,8	25,2	22,0	16,8	18,0	13,6	19,2	14,8
5.	26,4	32,4	23,6	36,8	30,0	24,8	21,6	16,4	16,4	14,0	19,2	14,0
6.	25,2	35,8	23,6	36,6	30,4	24,8	21,2	17,6	16,0	13,6	17,2	14,0
7.	45,9	45,0	22,4	37,0	29,2	25,2	22,0	18,0	17,6	14,4	17,2	14,4
8.	45,0	28,4	22,8	37,5	25,3	34,9	25,6	18,0	17,2	15,6	17,2	13,6
9.	34,5	28,8	22,4	38,3	25,2	34,5	22,0	20,4	17,2	17,6	16,8	14,0
10.	35,4	30,4	20,8	35,4	25,2	34,5	20,4	20,4	17,6	20,0	17,2	14,8
11.	34,5	27,2	20,8	36,2	24,8	34,9	20,0	23,6	18,0	17,6	18,8	12,8
12.	33,7	23,6	20,4	36,2	25,2	37,9	20,0	22,8	19,2	18,4	14,8	13,2
13.	30,4	19,6	21,2	38,7	25,2	48,0	19,6	20,0	21,6	17,2	15,6	12,8
14.	27,2	16,8	20,4	45,0	23,6	45,4	19,6	18,0	23,6	16,0	15,6	12,4
15.	24,2	16,0	32,8	57,1	23,2	40,8	20,0	16,8	21,2	20,4	15,6	12,8
16.	25,2	16,0	34,5	80,7	23,2	35,8	20,0	19,2	18,8	20,0	15,2	13,2
17.	24,4	34,5	31,2	83,5	22,8	32,0	19,2	20,0	17,6	17,2	15,6	12,8
18.	30,4	32,4	26,4	71,1	22,4	31,2	20,0	18,0	19,2	17,6	15,2	12,8
19.	34,9	30,0	25,2	58,6	22,4	27,2	19,6	18,4	17,2	16,8	15,2	12,8
20.	34,5	28,8	24,4	52,0	21,6	25,6	19,2	21,6	16,0	16,8	15,6	14,0
21.	34,9	28,2	24,8	47,1	20,8	24,8	18,8	18,4	15,6	16,0	16,0	14,4
22.	34,5	27,6	28,8	41,7	20,4	26,8	18,8	18,8	15,2	15,2	15,2	13,2
23.	35,4	27,6	38,3	41,2	20,6	26,8	18,4	17,6	15,2	17,2	15,6	11,2
24.	42,1	27,2	53,3	40,4	20,4	26,4	18,4	17,6	15,6	16,8	14,8	13,6
25.	36,2	24,8	42,5	39,6	20,4	26,0	19,2	17,2	16,0	16,4	15,6	12,0
26.	33,7	24,0	39,6	37,9	20,4	25,2	20,0	18,8	14,0	16,4	16,0	12,0
27.	32,8	21,8	36,2	35,8	22,0	24,8	18,8	17,6	14,8	17,2	17,2	13,6
28.	33,3	18,8	36,6	34,5	22,4	26,0	18,0	16,0	15,2	17,6	17,2	13,2
29.	34,5	17,2	38,7		22,4	27,6	18,0	17,6	15,2	17,2	14,8	13,2
30.	33,7	21,6	37,9		22,8	27,2	18,0	17,2	15,2	16,8	14,8	13,6
31.		22,0	38,3		22,8		16,8		13,2	22,0		14,0
Σ	964,5	845,8	905,5	1250,0	761,4	897,9	627,2	553,6	531,2	516,4	504,8	418,0

Wi: n 181; 5625,1 — So: n 184; 3151,2 — Jahr: n 365; 8776,3

Tageswerte (m³/s) 1944

Tag	Nov	Dez	Jan	Febr	März	April	Mai	Juni	Juli	Aug	Sept	Okt
1.	14,0	37,9	23,6	53,3	28,0	49,8	33,3	20,0	18,8	28,0	14,0	15,6
2.	14,4	37,5	43,3	52,0	27,2	48,9	32,4	21,2	17,2	25,6	14,8	16,0
3.	12,4	32,4	44,2	50,2	26,4	48,0	32,0	22,8	17,2	24,0	13,2	15,6
4.	15,2	28,4	86,9	53,3	27,6	45,9	32,8	22,0	18,0	24,8	14,4	14,8
5.	12,4	22,4	87,7	56,2	26,0	54,7	33,3	22,8	20,0	23,6	14,8	14,8
6.	13,2	20,4	75,5	51,5	24,4	57,1	32,8	22,8	18,0	22,8	14,8	13,6
7.	13,6	21,2	65,2	46,3	24,4	78,7	32,4	22,8	18,8	20,0	15,6	13,2
8.	12,4	20,4	70,5	51,1	26,8	77,4	29,2	22,4	18,8	17,6	14,0	14,8
9.	11,6	20,0	66,9	57,1	31,2	72,3	28,8	22,8	18,8	25,2	14,8	13,2
10.	12,4	18,4	103	61,8	30,0	68,7	28,0	23,2	21,2	21,2	13,2	13,6
11.	14,0	18,8	124	58,1	30,0	72,3	27,6	30,0	21,6	18,8	12,0	13,2
12.	14,0	17,6	128	52,0	36,2	71,7	26,8	28,0	21,2	18,0	12,0	14,0
13.	16,4	17,2	99,8	47,1	65,2	71,1	26,0	24,8	22,0	17,6	13,6	13,6
14.	19,6	16,4	89,1	40,8	94,9	69,3	25,2	23,2	22,4	17,2	13,2	14,0
15.	18,4	14,8	85,5	40,8	82,1	69,3	24,8	22,8	22,4	16,8	12,8	13,6
16.	16,4	16,4	80,1	40,8	73,6	69,3	24,0	23,2	20,0	17,2	13,6	12,8
17.	16,0	16,4	71,7	39,6	66,3	69,3	23,2	24,8	19,2	16,4	13,6	13,2
18.	15,2	16,4	62,4	37,5	68,7	68,1	22,8	26,4	18,0	16,8	13,2	15,2
19.	15,6	17,2	56,2	31,2	69,3	65,2	22,8	26,0	16,8	16,4	13,2	16,8
20.	11,6	18,4	53,8	33,7	70,5	59,1	22,0	30,0	18,4	15,6	13,6	22,8
21.	12,8	19,2	52,2	31,2	75,5	55,7	22,4	25,2	20,0	14,0	13,2	22,0
22.	15,2	19,2	50,7	31,2	77,4	51,1	22,0	24,0	20,8	14,8	12,8	19,2
23.	15,2	20,0	49,1	30,8	68,1	46,3	22,8	22,8	22,0	17,2	13,2	19,2
24	16,4	18,4	47,8	29,2	60,7	44,6	22,0	22,8	21,6	17,2	14,0	16,8
25.	19,2	18,8	42,1	28,0	58,1	44,2	22,4	18,8	20,0	17,6	13,6	18,4
26.	20,0	18,8	45,7	26,8	56,2	43,8	20,8	18,8	19,2	14,8	14,0	16,8
27.	21,6	18,4	45,0	28,0	54,7	42,5	20,4	18,0	19,2	14,0	15,6	16,4
28.	20,0	20,0	50,2	26,4	54,7	42,1	20,0	18,4	23,2	15,2	14,8	16,8
29.	31,6	22,0	55,7	29,6	55,7	40,4	19,6	20,0	30,0	14,8	14,8	15,6
30.	42,9	22,4	54,7		54,7	38,3	19,2	19,2	27,2	16,0	14,4	16,0
31.		23,0	53,8		54,7		18,8		30,8	16,4		17,6
Σ	503,7	648,8	2064,4	1215,3	1599,3	1735,2	790,6	690,0	642,8	575,6	414,8	489,2

Wi: n 182; 7766,7 — So: n 184; 3603,0 — Jahr: n 366; 11369,7

Leine

Pegel: **Greene**

177 km oberhalb der Mündung
PN = NN + 94,92 m a S, F_N = 2898 km²
nach 12 Uhr-Ablesungen [s. S. 32]

Tageswerte (m³/s) 1945

Tag	Nov	Dez	Jan	Febr	März	April	Mai	Juni	Juli	Aug	Sept	Okt
1.	20,8	47,1	25,6	40,4	55,7	28,0	30,8	18,8	19,2	15,6	29,2	22,0
2.	20,0	45,9	26,0	94,0	54,7	27,6	33,7	18,4	20,8	16,0	28,0	21,6
3.	18,4	49,8	26,8	85,5	58,1	31,2	34,9	18,4	19,2	15,2	26,4	21,6
4.	18,0	56,7	26,8	66,3	56,2	33,7	35,8	19,2	23,6	15,2	25,2	19,2
5.	19,2	69,3	26,4	71,7	51,1	33,3	36,6	19,6	22,8	14,8	22,8	20,0
6.	17,6	78,7	25,6	66,3	53,8	34,1	36,2	19,6	21,6	14,4	21,6	20,0
7.	22,0	74,2	24,8	65,7	52,9	33,3	35,4	18,8	21,2	15,2	21,2	20,0
8.	25,6	82,1	22,4	69,9	50,2	32,4	34,1	18,4	20,0	15,2	20,4	19,6
9.	24,8	85,5	24,0	71,7	47,1	31,2	33,7	18,4	19,2	14,4	20,0	18,8
10.	27,2	82,8	24,8	77,4	48,9	29,6	32,0	18,0	18,0	19,2	19,2	18,0
11.	28,8	75,5	22,8	75,5	51,5	28,8	30,8	18,4	17,2	25,2	20,0	19,2
12.	30,4	71,7	22,8	76,1	55,7	28,0	28,0	19,2	24,0	32,0	20,0	18,0
13.	28,0	78,1	22,4	80,7	52,9	28,8	26,4	19,2	18,8	40,4	19,6	18,0
14.	30,0	76,1	21,6	92,3	50,2	27,6	25,2	18,8	18,4	38,7	19,6	17,6
15.	28,8	66,3	20,0	90,7	48,0	28,0	24,0	19,2	18,0	37,0	19,2	17,2
16.	27,2	60,2	19,6	89,1	45,4	26,8	22,0	18,0	17,2	37,0	18,8	19,2
17.	26,0	55,2	20,4	88,4	46,3	27,2	21,2	17,2	17,6	39,6	18,8	19,2
18.	27,6	52,9	20,0	82,1	46,7	23,6	20,0	16,0	18,4	84,1	19,2	19,6
19.	32,0	48,5	21,2	68,1	42,1	24,0	20,0	15,6	20,8	70,5	19,2	19,6
20.	35,4	45,0	21,2	62,9	40,4	24,8	18,4	16,0	18,4	60,7	19,6	20,0
21.	55,7	42,1	19,2	76,8	39,6	24,8	19,2	16,0	16,8	51,1	19,6	19,6
22.	59,1	41,1	19,2	68,1	37,9	25,6	20,0	16,8	17,2	45,0	19,6	18,8
23.	62,4	40,8	19,2	63,5	36,6	26,0	20,0	16,4	16,8	42,5	17,6	19,2
14.	74,2	35,8	19,2	59,7	35,8	26,4	20,8	17,2	17,2	39,6	16,0	18,8
25.	85,5	30,4	19,6	57,1	34,5	27,2	21,2	16,0	16,0	38,3	16,8	18,4
26.	85,5	28,8	18,8	51,5	34,1	27,6	20,0	16,8	14,8	36,2	17,2	19,2
27.	81,4	28,0	19,2	48,9	33,3	27,6	19,6	17,6	14,0	35,8	18,0	22,0
28.	72,3	27,6	20,0	56,7	32,0	28,4	20,0	18,4	14,0	34,9	20,0	34,1
29.	61,3	27,2	18,8		31,2	27,2	19,2	19,6	14,4	32,0	22,4	27,6
30.	55,2	27,6	18,8		30,0	27,2	19,2	19,2	14,0	30,8	23,6	24,0
31.		27,6	18,8		29,2		18,8		14,8	28,0		20,0
Σ	1200,4	1659,2	676,0	1997,1	1382,1	850,0	797,2	539,2	564,4	1034,6	618,8	630,1

Wi: n 181; 7764,8 — So: n 184; 4184,3 — Jahr: n 362; 11949,1

Hauptzahlen

	Nov	Dez	Jan	Febr	März	Apr	Mai	Juni	Juli	Aug	Sept	Okt	Wi	So	Jahr
1941															
am	2.	27.	11., 20.	öfter	öfter	29., 30.	26.	26., 28.	13.	4.,6.	29.	öfter			
NQ	18,4	23,6	21,6	29,2	34,1	29,2	19,2	18,0	15,6	17,2	20,0	18,4	18,4	15,6	15,6
MQ	65,8	37,8	46,4	65,4	59,5	43,6	26,2	24,6	19,2	28,6	34,8	62,4	52,9	32,7	42,7
HQ	270	101	94,9	148	92,3	69,3	60,2	38,7	27,6	59,7	76,8	101	270	101	270
am	6.	31.	25.	11.	2.	1.	30.	1.	14.	27.	16.	19.			
1942															
am	30.	2.	28.	13.	7.	30.	26.	29.	10., 11.	31.	15.	7.			
NQ	36,2	32,0	25,6	18,8	20,4	22,8	18,4	16,4	16,4	16,4	13,6	13,6	18,8	13,6	13,6
MQ	62,5	59,1	43,0	21,5	62,0	41,1	22,1	20,4	30,1	30,4	16,4	24,7	48,6	24,1	36,2
HQ	96,8	87,7	79,4	24,0	353	76,8	32,4	24,4	80,7	75,5	20,0	69,3	353	80,7	353
am	9., 10.	13.	4.	26., 28.	19.	3.	14.	3.	24.	3.	2., 27.	24.			
1943															
am	15.	15., 16.	12., 14.	28.	öfter	1.	31.	28.	31.	1.	öfter	23.			
NQ	24,2	16,0	20,4	34,5	20,4	22,4	16,8	16,0	13,2	13,2	14,8	11,2	16,0	11,2	11,2
MQ	32,2	27,3	29,2	44,6	24,6	29,9	20,2	18,5	17,1	16,7	16,8	13,5	31,1	17,1	24,0
HQ	45,9	45,0	53,3	83,5	32,8	48,0	26,0	23,6	23,6	22,0	23,6	15,2	83,5	26,0	83,5
am	7.	7.	24.	17.	2.	13.	1.	11.	14.	31.	1.	3.			
1944															
am	9., 20.	15.	1.	28.	6., 7.	30.	31.	27.	19.	21., 27.	11., 12.	16.			
NQ	11,6	14,8	23,6	26,4	24,4	38,3	18,8	18,0	16,8	14,0	12,0	12,8	11,6	12,0	11,6
MQ	16,8	20,9	66,6	41,9	51,6	57,8	25,5	23,0	20,7	18,6	13,8	15,8	42,7	19,6	31,1
HQ	42,9	37,9	128	61,8	94,9	78,7	33,3	30,0	30,8	28,0	15,6	22,8	128	33,3	128
am	30.	1.	12.	10.	14.	7.	1.	11., 20.	31.	1.	7., 27.	20.			
1945															
am	6.	29.	öfter	1.	31.	18.	20.	19.	öfter	6., 9.	24.	15.			
NQ	17,6	27,2	18,8	40,4	29,2	23,6	18,4	15,6	14,0	14,4	16,0	17,2	17,6	14,0	14,0
MQ	40,0	53,5	21,8	71,3	44,6	28,3	25,7	18,0	18,2	33,4	20,6	20,3	42,9	22,7	32,7
HQ	85,5	85,5	26,8	94,0	58,1	34,1	36,6	19,6	24,0	84,1	29,2	34,1	94,0	84,1	94,0
am	25., 26.	9.	3., 4.	2.	3.	6.	5.	öfter	12.	18.	1.	28.			

Tageswerte (m³/s) 1951

Tag	Nov	Dez	Jan	Febr	März	April	Mai	Juni	Juli	Aug	Sept	Okt
1.	18,6	31,4	18,0	36,4	34,7	43,3	23,2	19,6	20,0	15,8	17,4	13,2
2.	17,6	38,1	18,4	34,7	32,6	38,9	20,8	19,2	17,8	17,6	16,8	14,0
3.	18,0	40,4	19,0	34,1	32,2	41,7	21,6	20,8	18,4	16,0	14,4	13,8
4.	29,6	44,0	19,6	31,8	30,6	38,7	19,2	18,4	18,2	14,4	22,6	14,4
5.	24,2	40,4	19,6	30,4	29,2	35,6	22,8	21,2	20,0	16,8	18,2	15,6
6.	23,6	36,0	34,3	30,0	29,4	36,0	23,8	20,0	19,2	14,0	15,8	14,8
7.	26,2	33,1	47,1	28,6	29,6	34,3	19,6	19,2	19,2	14,4	16,0	14,8
8.	26,0	31,2	42,9	28,8	28,6	39,1	20,0	19,2	17,6	19,2	15,8	12,8
9.	26,0	31,0	38,5	28,4	29,0	33,3	20,8	19,2	16,0	17,4	15,4	13,8
10.	25,8	29,0	38,9	27,8	29,2	34,7	19,8	19,4	18,0	18,4	14,8	14,0
11.	33,3	26,4	35,2	28,2	28,0	38,9	19,8	20,0	17,6	20,0	14,2	13,4
12.	33,1	27,8	36,0	26,2	25,4	34,7	19,0	19,4	17,0	17,6	14,2	13,4
13.	29,8	26,8	35,2	27,8	27,2	35,4	18,8	19,6	16,8	15,8	14,4	12,6
14.	50,9	26,6	34,3	28,4	27,2	33,3	18,0	18,6	17,2	15,4	15,0	13,8
15.	41,2	27,6	32,6	30,2	27,6	33,3	17,6	18,0	17,0	17,2	15,2	12,4
16.	36,8	25,4	42,3	30,8	28,2	29,0	18,4	18,2	17,6	15,6	15,0	12,4
17.	35,4	25,0	42,3	32,0	29,2	29,2	18,6	17,4	16,0	15,6	13,6	13,2
18.	33,3	23,0	60,7	30,6	37,3	29,0	18,8	20,8	16,2	16,4	14,8	12,8
19.	31,8	22,8	94,0	38,9	38,9	28,0	19,6	22,0	16,2	16,4	14,8	13,8
20.	29,8	22,2	118	38,5	55,0	29,2	18,2	20,8	16,6	14,2	15,6	13,8
21.	29,0	22,2	116	39,1	45,4	28,6	17,6	19,6	17,0	16,8	14,4	13,8
22.	27,2	23,0	107	38,9	40,0	26,2	19,4	19,6	17,2	17,2	15,4	13,4
23.	26,2	22,6	83,5	38,3	43,3	24,8	19,0	19,6	15,8	16,2	17,6	13,6
24.	28,6	22,2	71,1	45,2	54,7	24,4	18,8	22,0	16,8	15,6	14,4	14,0
25.	28,0	21,8	62,4	40,6	52,2	24,6	17,6	21,6	17,2	16,0	14,0	14,2
26.	29,2	20,0	54,5	37,7	48,2	24,6	19,2	19,0	17,2	16,2	15,2	13,8
27.	25,2	19,6	49,1	38,1	47,1	24,2	25,2	19,6	18,2	14,8	15,0	13,6
28.	26,6	18,4	45,7	38,9	54,3	26,4	28,4	22,0	16,2	14,2	15,2	13,2
29.	29,2	18,8	41,9		48,2	24,8	27,0	22,0	16,0	14,4	15,0	12,8
30.	32,2	16,8	41,7		47,4	22,0	23,6	22,8	16,4	14,8	14,6	13,2
31.		18,0	38,3		44,0		22,4		15,4	15,2		13,4
Σ	872,4	831,6	1538,7	939,4	1153,9	946,2	636,6	598,8	536,0	499,6	464,8	421,8

Wi: n 181; 6282,2 — So: n 184; 3157,6 — Jahr: n 365; 9439,8

Tageswerte (m³/s) 1952

Tag	Nov	Dez	Jan	Febr	März	April	Mai	Juni	Juli	Aug	Sept	Okt
1.	14,0	54,5	20,6	28,4	47,8	67,5	26,2	21,0	20,8	15,0	15,2	23,6
2.	13,6	46,9	21,2	28,0	45,9	64,9	24,2	23,0	18,8	14,8	19,2	22,2
3.	15,4	40,0	57,1	27,8	42,1	59,9	23,6	19,4	19,2	15,4	16,8	22,8
4.	15,0	33,7	44,4	24,0	42,9	55,2	24,8	19,0	19,6	14,0	21,6	23,0
5.	13,6	36,2	41,7	24,6	51,5	52,9	29,4	19,2	17,8	14,8	19,2	22,0
6.	13,4	33,1	35,6	25,0	51,5	50,7	28,6	18,4	17,2	14,6	21,8	26,0
7.	13,6	32,0	30,0	24,2	48,2	47,1	25,4	21,2	16,8	15,0	18,4	25,6
8.	13,6	29,2	30,4	38,7	44,6	49,3	25,0	19,2	16,6	15,2	17,6	26,8
9.	13,6	28,2	30,8	41,2	41,9	51,1	24,0	16,8	17,2	14,6	22,4	27,4
10.	12,6	28,8	31,2	36,2	38,1	51,1	24,2	19,2	16,4	14,4	22,0	26,0
11.	13,6	32,0	60,7	33,3	41,5	52,0	24,0	18,0	16,8	13,8	20,8	26,8
12.	13,4	28,8	72,9	40,8	39,6	50,7	21,6	17,8	17,0	14,4	16,8	24,8
13.	24,8	28,2	60,2	36,2	38,1	47,1	33,1	17,8	16,4	14,6	26,4	22,8
14.	41,5	25,6	48,5	31,8	36,6	43,8	28,0	18,0	16,0	15,6	31,2	24,6
15.	34,5	24,6	47,4	27,6	35,6	40,4	25,2	20,0	16,4	16,4	22,4	32,8
16.	27,6	23,8	47,6	27,6	34,7	40,0	25,0	23,8	16,6	15,2	21,8	40,6
17.	28,2	27,6	48,7	26,4	30,6	37,7	25,2	22,2	15,8	17,0	19,4	51,3
18.	24,6	29,6	48,2	25,4	32,0	33,5	24,4	21,8	16,4	15,2	19,6	47,6
19.	22,8	30,2	45,0	26,4	32,4	33,7	23,2	24,6	18,6	17,0	19,2	41,5
20.	20,0	30,0	42,9	26,6	32,2	33,7	22,2	20,0	18,8	18,0	19,4	35,4
21.	19,6	29,2	38,5	33,1	48,5	31,0	22,0	20,0	16,4	17,6	18,8	34,1
22.	18,0	28,6	40,6	57,1	57,1	31,8	21,8	19,0	15,6	17,6	18,0	45,2
23.	18,4	26,8	38,1	64,9	78,1	33,1	18,9	18,0	15,6	20,0	18,8	42,3
24.	19,2	25,2	34,5	56,7	73,9	31,6	20,8	20,6	15,6	18,0	19,6	40,8
25.	25,4	24,2	33,7	51,5	68,1	30,0	20,6	23,6	15,4	15,8	19,8	38,7
26.	35,8	24,4	32,2	51,1	76,1	28,4	20,8	23,2	16,0	16,4	21,6	37,7
27.	29,0	23,4	31,0	51,1	83,1	26,8	20,8	22,8	16,4	16,8	20,8	34,7
28.	26,4	24,2	27,4	49,1	72,6	27,0	21,0	21,4	15,4	17,2	24,8	35,2
29.	36,2	23,2	27,2	47,1	63,5	27,6	23,2	21,2	18,8	16,4	23,6	32,8
30.	38,3	22,8	26,6		58,9	27,2	21,6	17,6	16,2	16,4	23,8	33,3
31.		21,6	26,8		57,1		20,8		15,6	16,2		35,4
Σ	655,7	916,6	1221,7	1061,9	1544,8	1256,8	739,6	607,8	526,2	493,4	620,8	1003,8

Wi: n 182; 6657,5 — So: n 184; 3991,6 — Jahr: n 366; 10649,1

Leine

Pegel: **Greene**

177 km oberhalb der Mündung
$P_N = NN + 94{,}92$ m aS, $F_N = 2898$ km²
nach 12 Uhr-Ablesungen

Tageswerte (m^3/s) 1953

Tag	Nov	Dez	Jan	Febr	März	April	Mai	Juni	Juli	Aug	Sept	Okt
1.	41,7	45,4	45,9	86,6	70,5	31,2	21,0	19,2	20,4	32,6	16,8	14,6
2.	42,1	42,9	41,5	90,7	62,9	29,6	18,2	20,0	19,4	27,8	16,0	14,6
3.	46,1	41,0	39,8	86,2	57,9	29,4	19,8	19,2	19,4	20,0	15,8	15,0
4.	61,3	40,6	39,1	77,1	53,5	26,6	19,8	18,8	18,8	20,4	15,6	15,4
5.	49,6	39,1	36,2	69,3	50,7	27,4	19,0	19,4	19,2	19,0	15,4	13,2
6.	46,7	38,1	35,6	62,7	46,7	26,0	18,4	18,2	16,8	19,0	15,2	15,0
7.	65,2	37,3	34,3	54,7	46,7	25,2	17,8	17,8	17,2	19,8	13,8	15,0
8.	89,1	33,9	33,9	50,9	45,9	26,8	18,4	17,2	17,0	18,0	14,6	16,6
9.	82,8	33,7	33,1	44,0	41,7	24,4	18,6	17,2	15,8	18,0	14,6	16,0
10.	71,7	32,6	33,7	46,7	41,2	25,6	23,0	17,2	15,4	16,0	14,4	16,2
11.	84,5	33,1	31,6	55,2	40,2	27,0	20,8	17,0	16,6	15,8	15,8	15,0
12.	87,3	34,1	29,6	56,7	39,6	25,2	20,2	17,2	16,0	16,2	17,6	13,2
13.	77,4	42,3	28,0	49,8	38,3	23,6	25,0	15,6	19,2	16,4	16,2	14,8
14.	70,8	54,3	30,2	46,7	37,5	24,2	25,2	17,8	19,0	16,4	16,6	15,2
15.	66,3	45,4	30,8	45,0	35,8	24,4	22,2	17,0	19,2	17,4	16,0	15,4
16.	64,9	41,2	28,8	40,0	33,3	26,0	22,4	17,2	18,0	16,4	15,2	15,8
17.	59,1	38,3	29,2	40,2	34,1	24,6	22,0	17,2	17,6	15,4	15,4	15,4
18.	54,7	38,5	29,0	40,8	34,3	24,2	20,2	17,8	17,2	16,0	16,0	15,8
19.	51,8	37,0	27,2	51,1	33,3	23,8	20,4	20,0	20,0	15,0	16,2	13,8
20.	53,3	35,6	30,4	75,5	34,3	21,0	20,0	18,0	16,0	15,2	17,2	15,2
21.	51,3	52,4	28,2	82,1	34,3	22,2	19,2	18,2	17,0	15,8	14,0	15,0
22.	49,3	69,9	28,6	85,5	34,7	22,0	20,4	16,0	16,2	18,0	15,4	14,6
23.	48,0	58,1	31,2	86,9	32,0	21,8	22,0	18,6	16,6	17,4	16,0	14,6
24.	45,0	56,7	32,6	87,3	32,8	21,6	19,2	24,0	17,6	14,2	15,2	15,6
25.	44,2	78,7	33,5	94,5	32,6	21,0	19,0	20,2	18,0	16,0	15,0	15,0
26.	42,5	81,4	29,8	90,7	32,4	21,2	18,6	34,1	16,4	15,8	14,6	15,2
27.	42,5	69,6	28,8	84,1	32,4	18,6	19,2	24,4	16,6	16,4	14,2	15,0
28.	42,3	64,1	53,3	75,8	31,6	22,4	18,8	31,2	18,6	15,6	13,0	14,6
29.	60,2	56,4	77,7		31,2	21,8	18,4	24,6	17,0	16,6	15,0	15,2
30.	50,2	52,9	80,7		29,6	20,8	19,2	21,2	17,0	17,2	15,2	16,8
31.		48,9	82,8		32,8		20,0		17,0	18,2		19,2
Σ	1741,9	1473,5	1175,1	1856,8	1234,8	729,6	626,4	591,5	546,2	552,0	462,0	472,0

Wi: n 181; 8211,7 — So: n 184; 3250,1 — Jahr: n 365; 11461,8

Tageswerte (m^3/s) 1954

Tag	Nov	Dez	Jan	Febr	März	April	Mai	Juni	Juli	Aug	Sept	Okt
1.	16,8	13,6	15,4	16,0	40,4	26,4	16,6	14,6	12,4	40,4	23,8	43,8
2.	14,8	14,0	15,6	16,8	22,6	28,4	15,2	15,8	12,6	29,4	22,4	56,2
3.	15,2	13,4	15,0	17,2	22,8	32,4	15,6	15,6	12,4	28,0	22,6	55,0
4.	14,8	13,2	15,2	16,6	20,8	36,0	17,0	16,0	12,0	26,6	39,1	41,0
5.	14,8	14,6	14,6	16,4	18,8	37,7	17,8	15,2	11,6	24,6	28,0	40,6
6.	15,8	13,8	14,0	16,6	18,0	34,1	15,6	14,8	11,8	23,2	24,2	58,1
7.	14,8	14,0	12,6	16,0	19,2	32,2	16,0	13,2	14,6	22,6	22,2	89,1
8.	14,2	13,4	13,6	15,2	18,8	28,8	15,6	13,4	13,6	23,0	28,2	82,1
9.	14,0	13,8	13,0	15,6	18,0	26,6	14,2	14,0	12,8	21,8	24,8	66,3
10.	13,8	13,4	13,4	16,2	17,8	24,8	13,8	13,4	12,4	20,4	26,8	55,2
11.	14,0	13,6	14,0	15,2	18,0	22,8	13,6	13,8	14,0	22,8	23,2	48,0
12.	14,4	13,8	15,2	16,4	17,8	20,8	14,0	13,4	24,4	21,8	30,4	44,6
13.	13,8	13,6	28,2	17,6	18,0	20,4	13,2	13,6	47,1	20,0	27,8	40,8
14.	14,4	13,2	28,6	17,2	17,2	19,6	13,0	13,0	46,3	19,8	27,2	38,3
15.	14,8	13,4	29,4	16,6	16,8	24,0	13,2	14,0	38,3	20,8	26,0	36,2
16.	14,4	12,6	50,2	15,4	17,2	26,0	12,6	13,4	35,6	20,6	24,4	33,9
17.	13,8	12,6	44,8	14,8	18,0	22,4	13,8	13,0	30,0	20,4	28,4	31,6
18.	13,2	13,4	41,2	14,4	17,8	21,2	14,0	12,2	17,6	20,0	26,4	29,2
19.	14,0	13,2	36,2	14,6	18,0	20,8	13,2	12,8	42,5	20,2	25,6	30,0
20.	13,8	14,0	33,7	14,6	20,8	20,0	13,0	12,0	55,7	19,8	27,8	31,4
21.	15,0	13,8	39,8	14,8	20,6	21,6	16,0	12,4	43,3	20,0	27,2	29,6
22.	14,0	13,4	40,0	13,2	20,2	21,8	16,4	14,0	34,1	19,4	25,8	28,4
23.	13,2	13,0	33,9	13,4	22,0	20,6	15,6	12,4	29,6	40,8	26,8	31,2
24.	13,8	13,2	30,6	13,8	23,0	19,6	15,4	12,6	26,8	54,3	25,8	30,0
25.	14,0	12,8	25,8	14,0	21,8	18,0	15,2	12,2	26,6	41,0	26,8	29,6
26.	13,6	12,0	23,2	30,4	22,0	17,2	15,6	12,0	34,1	35,2	25,8	30,4
27.	13,8	13,6	19,6	28,8	30,0	17,0	14,6	12,2	56,2	32,2	26,0	28,8
28.	14,0	17,0	24,2	23,2	27,8	17,8	13,6	11,0	48,7	31,2	28,8	36,8
29.	14,2	16,8	21,4		24,0	17,0	14,0	12,0	41,5	28,4	28,6	34,1
30.	13,2	15,2	22,4		24,4	17,2	14,6	12,8	41,9	24,6	27,6	33,9
31.		15,6	18,8		24,2		15,0		41,5	23,6		33,7
Σ	428,4	427,0	763,6	471,0	656,8	713,2	457,0	400,8	902,0	816,9	798,5	1297,9

Wi: n 181; 3460,0 — So: n 184; 4673,1 — Jahr: n 365; 8133,1

Tageswerte (m^3/s) 1955

Tag	Nov	Dez	Jan	Febr	März	April	Mai	Juni	Juli	Aug	Sept	Okt
1.	30,0	25,8	104	38,3	29,0	54,3	30,0	21,2	23,6	26,0	26,8	19,6
2.	29,2	24,8	88,7	38,5	29,0	49,1	28,8	21,4	21,6	30,0	24,8	18,8
3.	30,2	25,0	75,5	37,5	28,4	48,0	31,0	21,2	20,8	28,6	21,0	19,0
4.	30,0	24,8	63,8	41,2	28,2	41,9	30,2	21,4	19,2	27,8	21,2	18,8
5.	30,6	30,0	57,9	52,6	29,2	42,1	32,2	21,0	32,0	27,6	19,2	18,8
6.	30,0	34,1	51,5	82,1	28,4	41,2	37,7	19,2	67,8	26,8	21,8	19,2
7.	29,2	36,2	46,7	58,4	27,2	40,4	34,7	18,8	85,9	25,6	29,2	19,6
8.	29,6	35,2	45,0	55,7	27,6	41,0	32,0	20,6	77,7	26,8	25,6	21,2
9.	30,4	33,1	42,9	88,0	27,8	50,2	30,4	21,6	70,8	34,9	24,8	19,2
10.	28,8	32,4	39,6	89,9	27,2	50,7	29,2	42,5	53,8	30,0	22,4	19,4
11.	27,8	31,6	41,7	76,5	26,4	53,8	29,4	46,7	45,0	28,4	21,6	19,0
12.	28,0	42,5	54,7	68,1	24,4	59,4	30,0	32,6	40,4	27,2	19,6	17,6
13.	27,6	36,2	47,8	60,7	25,8	60,2	27,2	32,6	45,7	34,1	21,8	17,8
14.	28,8	35,4	41,5	53,1	24,8	56,9	27,6	40,0	46,7	27,8	21,8	17,6
15.	28,4	34,1	40,4	51,1	27,0	53,5	30,8	37,7	44,6	27,4	21,6	17,8
16.	28,0	33,9	39,6	48,0	35,4	50,4	26,8	37,0	46,7	27,2	23,4	19,2
17.	27,2	32,8	84,1	45,0	50,7	46,5	27,8	35,8	38,7	26,2	25,8	17,8
18.	27,2	31,6	79,4	45,2	39,8	41,9	28,2	31,6	32,8	24,8	25,2	18,2
19.	27,6	30,8	62,4	41,7	34,1	40,4	26,4	27,8	40,4	24,6	21,2	17,6
20.	27,4	30,4	54,5	40,8	32,4	38,9	25,6	27,6	37,9	24,0	21,0	17,2
21.	27,2	33,1	49,3	36,8	27,2	37,5	25,8	27,2	32,0	22,0	21,2	19,2
22.	25,0	52,2	46,3	34,9	31,2	35,4	25,6	26,2	30,8	20,8	20,8	18,8
23.	26,0	73,9	44,6	34,1	46,9	35,6	25,0	25,6	29,8	21,8	20,6	19,2
24.	25,8	98,8	39,8	34,1	96,3	34,7	24,8	24,8	27,6	20,8	20,8	20,0
25.	25,8	96,3	39,6	31,2	127	34,1	23,6	24,4	26,8	19,6	19,8	19,2
26.	25,6	89,1	38,3	29,8	99,8	33,1	23,2	23,2	27,0	29,2	20,0	20,0
27.	28,8	127	36,8	29,0	93,3	31,6	23,0	21,8	25,4	23,6	19,6	27,0
28.	28,6	137	36,0	28,4	92,3	31,4	28,4	22,8	26,8	27,8	20,0	25,8
29.	26,4	186	34,9		82,8	30,8	24,8	21,6	28,0	35,2	20,4	24,8
30.	27,0	160	33,7		70,5	30,4	23,2	23,2	29,6	27,8	19,8	24,2
31.		132	33,5		60,7		20,6		29,4	27,2		21,6
Σ	842,2	1826,1	1594,5	1370,7	1430,8	1295,4	864,0	819,1	1205,3	831,6	662,8	613,2

Wi: n 181; 8359,7 — So: n 184; 4996,0 — Jahr: n 365; 13355,7

Hauptzahlen

	Nov	Dez	Jan	Febr	März	Apr	Mai	Juni	Juli	Aug	Sept	Okt	Wi	So	Jahr
1951															
am	2.	30.	1.	12.	12.	30.	25.	17.	31.	6.	17.	15., 16.			
NQ	17,6	16,8	18,0	26,2	25,4	22,0	17,6	17,4	15,4	14,0	13,6	12,4	16,8	12,4	12,4
MQ	29,1	26,8	49,6	33,6	37,2	31,5	20,5	20,0	17,3	16,1	15,5	13,6	34,7	17,2	25,9
HQ	50,9	44,0	119	45,2	55,0	43,3	28,4	22,8	20,0	20,0	22,6	15,6	119	28,4	119
am	14.	4.	20., 21.	24.	20.	1.	28.	30.	1.	11.	4.	5.			
1952															
am	10.	31.	1.	4.	17.	27.	23.	9.	25.	11.	1.	5.			
NQ	12,6	21,6	20,6	24,0	30,6	26,8	18,9	16,8	15,4	13,8	15,2	22,0	12,6	13,8	12,6
MQ	21,9	29,6	39,4	36,6	49,8	41,9	23,9	20,3	17,0	15,9	20,7	32,4	36,6	21,7	29,1
HQ	41,5	54,5	72,9	64,9	84,1	67,5	33,1	24,6	20,8	20,0	31,2	51,5	84,1	51,5	84,1
am	14.	1.	12.	23.	27.	1.	13.	19.	1.	23.	14.	17.			
1953															
am	1.	10.	19.	16.	30.	27.	7.	13.	10.	24.	28.	12.			
NQ	41,7	32,6	27,2	40,0	29,6	18,6	17,8	15,6	15,4	14,2	13,0	13,2	18,6	13,0	13,0
MQ	58,0	47,5	37,9	66,3	39,8	24,3	20,2	19,7	17,6	17,8	15,4	15,2	45,4	17,7	31,4
HQ	89,1	82,1	84,5	95,4	70,5	31,2	25,2	34,1	20,4	32,6	17,6	19,2	95,4	34,1	95,4
am	8.	26.	31.	25.	1.	1.	14.	26.	1.	1.	12.	31.			
1954															
am	30.	26.	7.	22.	15.	27.	16.	28.	5.	22.	7.	22.			
NQ	13,2	12,0	12,6	13,2	16,8	17,0	12,6	11,0	11,6	19,4	22,2	28,4	12,0	11,0	11,0
MQ	14,3	13,8	24,6	16,8	21,2	23,8	14,7	13,4	29,1	26,4	26,6	41,9	19,1	25,4	22,3
HQ	16,8	17,0	50,2	30,4	40,4	37,7	17,8	16,0	80,7	57,9	39,1	90,3	50,2	90,3	90,3
am	1.	28.	16.	26.	1.	5.	5.	4.	28.	24.	4.	7.			
1955															
am	22.	2.	31.	28.	12.	30.	31.	7.	4.	25.	5.	20.			
NQ	25,0	24,8	33,5	28,4	24,4	30,4	20,6	18,8	19,2	19,6	19,2	17,2	24,4	17,2	17,2
MQ	28,1	58,9	51,4	49,0	46,2	43,1	27,9	27,3	38,9	26,8	22,1	19,8	46,2	27,2	36,6
HQ	30,6	198	123	92,3	130	60,2	37,7	57,6	86,9	35,2	29,2	27,0	198	86,9	198
am	5.	29.	1.	10.	25.	13.	6.	11.	7.	29.	7.	27.			

Leine

Pegel: **Herrenhausen**

87,02 km oberhalb der Mündung
PN = NN + 43,84 m aS, F_N = 5328 km²
nach mittleren Tageswasserständen [s. S. 33]

Tageswerte (m³/s) 1941

Tag	Nov	Dez	Jan	Febr	März	April	Mai	Juni	Juli	Aug	Sept	Okt
1.	25,5	45,3	121	61,5	94,8	111	42,3	78,3	33,7	31,2	45,0	29,2
2.	27,0	44,4	102	61,2	142	102	40,5	61,5	31,0	29,2	44,1	27,7
3.	31,5	42,9	77,0	63,0	151	96,0	39,0	51,0	29,2	24,2	41,4	26,5
4.	62,7	43,2	57,0	72,1	154	89,2	39,0	46,5	28,0	23,7	37,8	26,0
5.	137	45,9	60,6	66,5	152	83,7	38,4	42,9	28,0	24,2	36,7	25,7
6.	160	57,9	61,2	50,7	146	82,6	36,2	41,4	27,7	25,7	34,7	25,0
7.	181	104	57,9	50,4	136	81,1	36,0	39,6	27,2	25,7	32,2	23,5
8.	158	122	56,1	60,6	120	75,9	35,7	39,0	26,7	26,2	31,7	23,7
9.	113	104	54,9	158	109	70,3	34,3	41,1	26,5	27,7	30,0	24,7
10.	172	95,6	54,0	206	103	65,3	33,2	38,7	25,2	33,0	29,5	31,0
11.	143	107	49,2	208	97,6	62,4	33,2	37,5	25,0	32,2	31,2	81,1
12.	119	110	43,2	178	97,2	60,6	32,5	43,5	25,0	33,5	35,5	121
13.	115	99,6	42,6	160	92,8	59,7	31,2	43,8	24,2	38,4	39,6	132
14.	114	94,0	40,5	146	86,0	69,7	32,5	37,5	23,2	29,2	50,1	123
15.	110	67,9	38,4	149	77,0	79,7	31,5	36,5	30,5	24,2	77,7	96,4
16.	103	72,4	37,5	144	63,1	79,0	32,0	34,7	27,2	42,3	96,4	84,8
17.	93,2	57,9	36,2	144	68,9	75,9	31,7	32,0	24,7	44,7	100	83,3
18.	80,5	59,4	35,0	159	63,7	69,7	32,0	37,2	25,5	43,2	88,4	82,6
19.	76,3	58,2	33,2	148	61,5	63,7	29,0	31,2	25,7	39,0	75,6	126
20.	73,1	51,3	34,2	141	59,7	64,5	29,7	30,2	24,5	37,2	66,1	148
21.	72,1	42,0	56,1	126	58,5	59,7	30,7	30,0	24,7	37,8	57,0	145
22.	66,5	46,8	155	113	58,2	57,3	32,2	28,4	24,5	37,2	44,7	140
23.	61,2	45,0	174	103	56,4	57,9	30,5	28,2	25,0	37,0	42,6	137
24.	57,3	41,4	179	88,0	54,0	55,8	29,2	27,5	24,5	38,1	40,2	138
25.	51,0	40,5	169	78,3	51,6	54,3	29,0	27,0	24,5	37,8	38,0	134
26.	43,8	40,5	156	74,9	51,0	51,9	28,5	27,0	24,0	48,0	35,8	121
27.	47,4	41,4	141	65,7	54,3	50,4	26,7	27,2	26,0	47,4	33,7	120
28.	45,3	41,7	110	70,0	64,7	45,6	29,2	26,5	28,5	62,7	31,5	123
29.	44,1	42,0	75,6		92,0	43,5	46,8	27,0	26,2	61,8	30,7	128
30.	45,0	105	78,7		116	42,6	81,9	30,5	29,0	55,5	26,7	149
31.		149	60,9		117		96,0		31,0	52,5		151
Σ	2628,5	2118,2	2447,0	3125,9	2849,0	2058,0	1150,6	1123,4	826,6	1150,5	1404,6	2827,2

Wi: n 181; 15226,6 — So: n 184; 8482,9 — Jahr: n 365; 23709,5

Tageswerte (m³/s) 1942

Tag	Nov	Dez	Jan	Febr	März	April	Mai	Juni	Juli	Aug	Sept	Okt
1.	155	55,2	86,4	40,2	32,0	70,3	27,0	26,2	22,0	52,5	23,2	21,5
2.	159	52,2	102	38,1	31,5	78,0	23,5	26,2	21,7	47,4	22,5	21,0
3.	147	51,0	119	37,0	31,2	99,6	24,0	27,0	22,2	46,8	22,2	20,0
4.	130	50,7	130	36,7	31,0	104	25,5	27,5	23,0	81,2	22,0	19,2
5.	118	51,6	135	37,5	31,2	106	25,2	27,5	22,0	70,3	21,5	17,9
6.	111	53,7	131	37,5	30,7	101	25,7	28,0	21,0	71,0	21,0	17,4
7.	116	58,2	122	37,5	29,7	92,8	25,0	29,2	20,5	64,0	20,5	17,7
8.	130	70,7	108	37,0	31,0	87,6	23,2	28,2	21,5	56,1	21,0	17,9
9.	159	76,7	92,4	36,2	31,5	84,4	23,0	28,0	23,0	50,7	21,2	17,9
10.	155	87,6	84,0	36,7	30,5	83,7	21,0	27,7	25,0	48,3	21,0	23,2
11.	145	99,2	76,7	37,0	31,2	81,1	27,5	27,0	28,0	39,3	20,5	20,5
12.	135	121	70,3	37,0	31,5	76,3	29,5	27,2	35,2	36,7	20,7	19,7
13.	125	139	64,0	37,0	30,2	70,7	29,7	28,0	32,7	36,2	20,7	19,2
14.	112	137	60,0	36,7	30,0	65,3	28,5	27,5	48,9	35,7	20,5	21,0
15.	96,0	131	55,2	36,0	32,2	62,4	31,2	27,7	43,2	37,0	20,0	23,5
16.	83,7	145	52,2	35,0	51,0	60,3	32,7	28,2	37,0	33,5	23,0	26,2
17.	82,6	148	49,5	34,5	97,6	57,9	31,7	30,2	40,8	32,5	22,7	20,0
18.	79,0	140	48,9	34,7	178	54,3	30,5	26,7	43,8	29,2	21,7	26,7
19.	78,7	130	46,2	34,5	330	52,5	29,2	25,7	38,4	28,7	20,7	41,4
20.	79,0	120	42,9	34,2	438	50,4	29,2	25,0	40,8	27,7	20,5	56,4
21.	79,7	112	41,1	34,2	468	45,3	30,5	25,0	44,4	30,0	20,5	42,3
22.	79,7	102	39,6	32,7	314	39,6	29,7	23,7	49,8	27,7	19,7	47,1
23.	78,3	90,8	39,0	34,0	290	37,2	29,5	23,7	58,8	25,0	19,2	55,8
24.	77,0	95,2	38,7	33,2	184	34,7	29,7	23,5	78,0	24,5	19,7	87,2
25.	114	109	39,3	33,2	135	32,7	29,0	21,7	119	23,2	20,5	96,0
26.	70,0	116	38,7	32,7	118	31,5	29,7	23,0	111	24,5	20,0	89,6
27.	66,5	115	37,0	32,7	104	33,2	29,7	23,5	68,6	24,5	21,7	85,6
28.	65,7	106	36,2	32,2	88,0	31,2	29,0	23,2	59,1	24,2	23,0	54,0
29.	64,3	95,6	37,8		86,0	31,7	29,0	23,2	70,7	24,0	21,0	47,1
30.	62,1	85,2	39,9		75,9	32,0	28,7	23,5	67,2	23,5	20,5	40,8
31.		85,2	40,5		74,5		28,5		62,7	23,2		37,8
Σ	3153,3	3029,8	2103,5	995,9	3497,4	1887,7	840,1	782,7	1400,0	1199,1	632,9	1151,6

Wi: n 181; 14667,3 — So: n 184; 6006,4 — Jahr: n 365; 20673,7

Tageswerte (m³/s) 1943

Tag	Nov	Dez	Jan	Febr	März	April	Mai	Juni	Juli	Aug	Sept	Okt
1.	34,5	51,0	30,2	53,4	47,7	32,5	36,7	21,5	21,7	15,7	31,7	22,2
2.	35,2	54,3	32,7	53,1	46,2	35,0	35,2	22,2	22,2	15,7	31,5	23,5
3.	36,2	59,1	35,2	54,9	45,9	37,5	34,0	22,5	22,0	15,2	29,7	23,2
4.	36,0	55,5	34,0	54,3	45,3	36,2	32,0	22,0	23,0	15,4	31,0	18,9
5.	35,7	51,9	32,7	55,5	43,2	36,0	31,0	22,7	21,5	15,2	28,7	17,7
6.	35,5	53,1	33,2	57,3	42,3	32,2	30,7	22,2	20,5	16,2	26,2	17,9
7.	55,2	62,7	33,0	71,4	43,5	34,0	30,7	24,5	21,2	16,2	24,2	17,9
8.	65,3	67,5	32,8	70,7	39,9	53,7	31,7	24,0	22,0	16,9	23,5	17,4
9.	57,9	73,1	29,0	59,4	36,7	58,8	32,2	27,2	20,7	19,4	24,2	17,4
10.	52,5	77,0	28,7	58,5	37,0	57,3	31,0	29,2	20,5	23,0	24,5	19,2
11.	53,1	73,1	21,5	58,5	36,7	56,1	27,7	28,2	20,5	25,0	25,7	17,2
12.	51,3	66,1	21,2	60,9	36,0	55,5	27,7	29,5	21,2	21,0	23,0	16,7
13.	47,1	60,6	24,5	64,3	35,2	66,1	28,0	27,7	23,5	20,0	22,5	16,4
14.	42,9	55,2	30,7	72,4	35,5	70,0	28,0	25,5	26,2	20,5	19,4	17,2
15.	41,1	51,9	47,4	87,2	34,7	65,3	27,0	23,2	28,5	20,5	20,7	16,7
16.	38,7	49,8	70,3	117	31,0	57,9	25,5	23,0	24,2	24,2	21,0	16,2
17.	39,3	47,7	60,6	126	31,7	51,3	25,7	24,2	23,2	23,0	18,9	17,9
18.	44,4	45,6	54,3	123	31,2	48,6	23,2	26,0	22,5	21,7	19,7	15,9
19.	49,2	42,9	45,0	108	31,5	44,4	23,5	26,7	21,7	21,2	19,2	15,9
20.	49,5	42,6	42,3	93,2	31,0	41,7	24,0	26,5	21,0	20,7	20,5	17,4
21.	49,5	39,3	41,7	80,5	30,0	43,8	25,7	27,2	20,7	20,2	18,9	17,7
22.	50,7	37,5	46,5	73,5	29,7	42,6	25,5	25,7	20,0	19,2	18,7	17,7
23.	54,3	36,7	54,3	67,5	29,0	39,3	24,7	25,2	19,4	22,0	20,2	18,9
24.	63,7	35,5	66,5	62,1	29,0	37,0	22,7	23,5	18,4	26,2	20,5	17,9
25.	58,8	35,7	75,6	59,7	30,5	36,2	24,7	24,0	18,4	25,7	19,4	16,7
26.	53,7	35,0	61,8	58,5	28,5	38,1	25,0	23,0	18,7	21,7	21,0	16,2
27.	51,3	32,2	53,1	54,3	29,2	36,5	25,5	23,0	17,9	23,2	23,5	17,2
28.	49,5	30,5	50,7	52,8	30,0	36,7	25,0	22,7	18,2	23,5	23,7	16,2
29.	51,3	27,2	57,0		30,0	37,2	24,7	21,2	16,9	22,0	24,7	16,7
30.	50,7	28,7	57,6		31,5	39,6	24,0	21,7	17,9	22,2	22,7	16,7
31.		29,0	55,8		33,2		22,7		16,7	26,5		16,7
Σ	1434,1	1508,0	1359,9	2007,9	1092,8	1357,1	855,7	735,7	651,0	639,1	699,1	561,4

Wi: n 181; 8759,8 — So: n 184; 4142,0 — Jahr: n 365; 12901,8

Tageswerte (m³/s) 1944

Tag	Nov	Dez	Jan	Febr	März	April	Mai	Juni	Juli	Aug	Sept	Okt
1.	15,0	55,5	35,2	81,2	40,8	80,8	49,8	27,7	27,7	45,0	20,5	18,4
2.	14,7	54,0	49,2	77,0	40,8	76,3	48,0	28,0	28,5	40,5	22,0	19,4
3.	15,7	50,4	63,3	75,6	40,8	72,1	45,6	33,9	27,5	41,4	20,5	21,5
4.	15,7	43,8	93,2	80,5	39,3	67,9	45,6	32,7	25,2	37,2	20,0	20,5
5.	15,2	38,4	121	82,9	39,0	75,2	45,3	31,2	25,5	33,7	19,4	19,4
6.	16,7	33,2	117	82,9	38,4	94,8	43,8	29,2	25,7	33,0	18,9	17,7
7.	16,4	30,0	103	80,5	35,7	115	44,4	30,5	25,2	30,5	20,2	18,4
8.	15,4	29,0	99,6	78,7	36,5	115	42,9	31,5	24,5	27,2	18,7	17,4
9.	15,4	28,2	98,8	86,0	39,6	108	40,2	32,2	24,0	31,2	18,2	17,4
10.	16,2	27,7	114	94,0	45,3	103	40,8	33,2	27,2	33,0	18,4	17,4
11.	16,7	27,7	132	100	45,9	103	39,3	40,8	28,5	28,5	17,9	16,9
12.	16,2	26,5	133	92,0	45,0	106	38,4	42,3	28,5	27,5	18,4	17,4
13.	17,7	24,7	135	82,2	54,0	104	36,2	37,5	33,0	24,5	18,2	18,2
14.	20,7	23,0	138	72,7	79,7	101	35,7	35,5	31,7	24,5	18,2	17,4
15.	25,7	23,2	133	66,5	135	100	35,5	35,7	28,5	24,2	17,7	16,9
16.	22,2	23,2	126	65,3	150	98,4	34,7	35,0	28,0	23,5	17,7	17,2
17.	21,2	23,2	113	64,0	145	95,2	35,0	35,0	27,0	23,2	17,2	16,9
18.	19,2	22,7	101	60,3	132	91,2	33,5	37,2	25,7	22,5	17,2	18,7
19.	18,4	22,5	89,2	57,3	125	86,4	32,5	52,8	24,5	22,7	17,4	20,0
20.	18,7	24,5	80,5	53,7	113	79,9	32,5	52,8	23,7	22,7	17,4	21,7
21.	18,7	28,7	79,3	51,3	108	72,7	32,2	43,8	23,2	22,0	17,7	27,5
22.	17,2	28,7	74,9	47,4	113	66,8	36,7	38,4	23,7	20,7	18,2	25,7
23.	17,7	28,2	70,7	47,4	123	62,7	37,8	36,2	27,2	21,2	17,9	23,7
24.	18,7	27,5	66,8	44,7	118	56,7	35,0	34,7	39,9	21,2	18,4	22,0
25.	18,7	26,0	65,3	42,9	95,6	54,3	34,0	33,2	29,0	20,2	18,4	20,7
26.	24,2	26,2	68,6	42,0	90,4	56,4	31,2	32,2	28,7	21,0	19,2	22,7
27.	28,7	25,5	75,2	42,9	85,6	60,6	32,2	28,7	28,2	20,7	18,9	29,7
28.	27,7	25,7	75,6	42,9	86,8	59,7	33,5	30,0	42,0	20,7	18,7	24,2
29.	29,2	28,0	79,3	41,1	87,2	57,6	32,2	30,0	55,8	19,4	18,7	22,5
30.	52,8	29,7	86,8		88,4	54,6	29,5	28,7	46,5	19,4	18,7	26,7
31.		33,0	87,2		86,0		27,7		47,1	20,7		24,0
Σ	606,7	938,6	2904,7	1935,9	2492,8	2474,4	1161,7	1050,7	931,4	823,7	559,8	638,2

Wi: n 182; 11353,1 — So: n 184; 5165,5 — Jahr: n 366; 16518,6

Leine

Pegel: **Herrenhausen**

87,02 km oberhalb der Mündung
PN = NN + 43,84 m aS, F_N = 5328 km²
nach mittleren Tageswasserständen [s. S. 34]

Tageswerte (m³/s) 1945

Tag	Nov	Dez	Jan	Febr	März	April	Mai	Juni	Juli	Aug	Sept	Okt
1.	25,2	78,0	36,7	52,8	87,6	43,8	37,8	28,5	28,5	21,5	44,4	23,5
2.	23,2	70,3	36,2	120	86,0	41,1	37,2	28,2	25,2	24,7	42,9	23,5
3.	24,5	67,2	35,5	123	83,7	41,4	36,5	30,2	27,2	21,0	35,7	31,0
4.	24,5	74,9	36,5	110	80,8	49,5	36,7	27,0	24,7	21,2	34,2	27,5
5.	23,0	99,2	37,5	94,0	81,2	51,0	36,0	23,5	28,2	21,5	32,5	26,5
6.	23,5	110	37,2	103	85,2	49,2	36,5	29,2	26,7	21,5	32,2	26,7
7.	24,7	122	36,7	103	85,6	60,6	53,1	26,0	30,2	22,7	31,5	28,2
8.	30,5	121	35,0	98,6	82,6	59,7	51,0	36,7	29,5	21,7	31,2	27,5
9.	33,2	127	33,2	109	76,7	54,6	45,3	27,2	32,0	21,2	30,2	25,7
10.	32,2	129	32,7	112	75,9	51,3	42,6	26,0	27,2	21,2	28,7	24,2
11.	34,5	126	32,5	117	76,7	50,4	39,9	26,5	26,2	29,0	28,2	24,5
12.	40,2	116	31,7	120	80,8	47,7	37,0	26,2	29,0	39,6	25,0	25,7
13.	39,0	107	31,2	122	82,6	43,2	35,2	26,5	30,0	54,3	28,2	26,7
14.	37,0	107	31,2	139	79,7	40,8	33,5	27,5	26,5	74,5	28,2	26,7
15.	36,2	102	29,7	146	76,7	38,7	30,0	27,2	26,2	63,7	27,5	25,2
16.	34,7	91,6	28,2	147	74,2	37,0	31,0	26,7	24,2	65,0	26,5	24,0
17.	33,7	86,0	28,7	140	70,7	35,5	30,2	26,0	24,7	64,3	27,2	24,5
18.	35,5	78,7	29,7	131	68,9	35,7	31,7	27,2	37,5	72,7	26,2	26,5
19.	49,2	70,7	35,7	121	68,9	34,7	30,0	25,5	24,2	109	26,2	25,5
20.	51,6	67,5	40,2	107	63,7	35,2	30,7	25,5	27,5	106	26,0	26,2
21.	62,4	64,0	33,7	111	62,4	35,0	28,0	25,0	26,2	96,4	25,7	27,2
22.	84,4	59,7	30,0	121	58,8	37,8	28,5	23,0	26,0	81,1	26,5	27,0
23.	82,6	57,0	29,2	113	56,7	40,2	33,0	24,2	25,2	67,5	26,0	25,5
24.	96,8	54,0	28,0	104	54,9	45,9	33,7	25,2	24,7	60,6	26,5	28,0
25.	112	49,2	27,5	99,2	53,1	42,6	39,9	23,0	25,7	59,4	25,0	26,7
26.	116	44,7	26,2	88,4	51,3	41,4	32,0	23,0	24,7	57,9	25,5	26,0
27.	113	41,7	24,5	85,2	48,0	39,9	32,5	24,7	27,5	55,8	25,5	27,2
28.	105	40,2	23,5	86,8	48,0	39,6	30,2	25,7	24,5	50,7	26,0	31,7
29.	93,2	39,9	24,5		48,0	41,4	31,5	23,8	23,2	48,9	28,0	48,6
30.	85,2	40,5	25,7		47,1	39,3	30,0	25,2	21,0	44,1	28,5	31,0
31.		39,0	25,7		46,8		28,2		21,0	40,8		30,5
Σ	1606,7	2481,0	975,5	3124,0	2143,3	1264,2	1089,4	762,9	825,1	1559,5	875,9	849,2

Wi: n 181; 11593,7 — So: n 184; 5962,0 — Jahr: n 365; 17555,7

Tageswerte (m³/s) 1946

Tag	Nov	Dez	Jan	Febr	März	April	Mai	Juni	Juli	Aug	Sept	Okt
1.	29,0	38,7	72,1	49,8	144	66,1	37,2	42,9	49,5	25,0	21,7	23,2
2.	27,5	36,0	62,4	46,5	131	63,7	37,5	41,7	44,7	24,2	20,7	22,5
3.	26,7	34,2	55,8	58,5	123	60,9	38,1	39,6	41,4	24,2	21,0	22,0
4.	26,5	33,7	53,4	105	114	60,6	35,0	33,0	38,1	25,7	22,7	23,0
5.	27,5	37,5	47,1	174	112	58,8	35,2	33,5	37,5	24,2	21,7	24,5
6.	24,7	39,9	44,7	271	115	56,4	33,7	34,5	37,0	23,0	22,2	32,7
7.	24,7	48,3	43,5	404	112	64,0	33,5	32,2	35,2	26,0	23,2	34,7
8.	24,7	46,2	44,1	406	105	59,1	33,7	30,0	33,2	24,2	22,2	46,2
9.	27,0	40,8	40,2	724	99,6	53,1	32,5	32,0	29,7	25,7	20,7	48,0
10.	49,8	38,7	40,5	1016	98,0	52,2	31,7	45,9	30,5	27,0	22,0	45,0
11.	52,8	34,5	41,1	924	101	51,0	31,5	42,6	30,0	26,2	18,7	38,4
12.	68,6	34,7	52,2	570	108	49,2	30,5	36,7	29,2	24,7	22,2	36,7
13.	57,0	36,5	76,3	404	111	49,5	31,2	33,2	28,5	22,5	20,7	33,2
14.	51,3	86,4	74,9	306	106	47,7	30,5	37,2	29,2	21,0	20,7	30,5
15.	48,0	92,0	60,9	294	96,8	46,2	49,2	67,5	28,0	22,7	21,5	28,2
16.	38,7	71,7	56,7	254	86,4	45,6	55,2	71,4	31,2	22,2	19,4	27,2
17.	41,7	67,5	52,2	226	80,8	44,4	40,8	63,3	29,5	22,7	20,5	27,5
18.	38,7	65,0	40,8	204	76,7	42,6	38,7	57,6	27,0	25,0	20,2	27,2
19.	35,0	66,1	41,4	198	74,5	45,6	40,2	55,8	28,2	25,0	24,2	26,2
20.	61,2	66,8	40,5	186	76,3	45,0	38,4	49,2	28,0	20,0	26,5	25,7
21.	32,0	61,5	39,9	204	76,3	42,6	34,0	46,2	28,7	23,7	28,2	25,0
22.	32,2	68,6	36,5	209	78,3	42,0	37,2	43,5	30,7	23,2	34,7	23,5
23.	32,0	63,7	34,5	194	96,0	38,7	48,9	40,5	26,7	26,2	35,7	25,5
24.	29,2	59,4	33,0∩	218	105	37,0	46,2	47,4	26,7	25,2	28,7	26,0
25.	29,0	55,8	38,7∩	248	104	38,1	39,9	54,3	26,0	24,0	28,2	26,2
26.	29,2	52,8	33,5∩	226	97,2	37,8	39,3	52,8	25,7	22,2	34,0	25,2
27.	30,2	50,1	36,2∩	204	88,4	37,0	47,4	63,3	24,2	21,5	23,7	25,2
28.	29,5	49,5	33,2∩	174	83,7	36,7	47,7	79,0	25,7	24,0	25,7	23,5
29.	30,5	84,0	34,2∩		78,3	36,5	42,6	64,7	19,4	20,2	25,7	22,0
30.	36,0	99,2	41,1 ∘		75,6	35,5	55,2	55,5	24,5	21,2	22,5	26,7
31.		83,3	73,5		72,1		45,9		25,0	21,0		29,2
Σ	1090,9	1743,1	1475,1	8497,8	3026,0	1443,6	1218,6	1427,0	948,9	733,6	719,8	900,6

Wi: n 181; 17276,5 — So: n 184; 5948,5 — Jahr: n 365; 23225,0

Hauptzahlen

	Nov	Dez	Jan	Febr	März	Apr	Mai	Juni	Juli	Aug	Sept	Okt	Wi	So	Jahr
1941															
am	1.	25.	19.	6.	26.	28.	27.	28.	14.	5.	30.	7.			
NQ	25,5	40,5	33,2	47,9	50,4	38,1	26,7	26,5	23,2	23,7	26,7	23,5	25,5	23,2	23,2
MQ	87,6	68,3	78,9	112	91,9	68,6	37,1	37,4	28,0	37,1	46,8	91,2	84,1	46,1	65,0
HQ	267	149	179	234	155	114	98,8	93,2	34,5	69,3	106	153	267	153	267
am	7.	31.	24.	10.	5.	1.	31.	1.	15.	28.	16.	31.			
1942															
am	30.	4.	28.	28.	14.	28.	10.	25.	7.	25., 31.	23.	6.			
NQ	62,1	50,7	36,2	32,2	30,0	31,2	21,0	21,7	20,5	23,2	19,2	17,4	30,0	17,4	17,4
MQ	105	97,7	67,9	35,6	113	62,9	27,1	26,1	45,2	38,7	21,1	37,1	81,0	32,6	56,6
HQ	167	155	135	40,5	468	106	33,5	31,7	119	81,2	23,2	96,0	468	119	468
am	9.	16.	5.	1.	21.	5.	15.	16.	25.	4.	1.	25.			
1943															
am	1.	29.	12.	28.	26.	6.	24., 31.	29.	29.	3., 5.	22.	18., 19.			
NQ	34,5	27,2	21,2	52,8	28,5	32,2	22,7	21,2	16,9	15,2	18,7	15,9	21,2	15,2	15,2
MQ	47,8	48,6	43,9	61,7	35,3	45,2	27,6	24,5	21,0	20,6	23,3	18,1	48,4	22,5	35,3
HQ	69,7	79,3	77,7	127	48,0	70,7	50,4	30,5	29,7	30,2	32,5	25,7	127	50,4	127
am	8.	10.	25.	28.	1.	14.	3.	12.	15.	24.	1.	2., 3.			
1944															
am	2.	19.	1.	29.	7.	25.	30.	1.	21.	29., 30.	17., 18.	öfter			
NQ	14,7	22,5	35,2	41,1	35,7	54,3	27,7	27,7	23,2	19,4	17,2	16,9	14,7	16,9	14,7
MQ	20,2	30,3	93,7	66,8	80,4	82,5	37,5	35,0	30,0	26,6	18,7	20,6	62,4	28,1	45,1
HQ	70,0	58,5	140	101	151	120	54,6	58,5	59,1	39,6	21,2	32,7	151	59,1	151
am	30.	1.	14.	11.	15.	7.	8.	19.	29.	10.	6.	21.			
1945															
am	5.	31.	28.	1.	31.	19.	21.	25., 26.	30., 31.	3.	12., 25.	1., 2.			
NQ	23,0	39,0	23,5	52,8	46,8	34,7	28,0	23,0	21,0	21,0	25,0	23,5	23,0	21,0	21,0
MQ	53,6	80,0	31,4	112	62,1	42,1	35,1	25,4	26,9	50,3	29,2	27,4	64,1	32,4	48,1
HQ	117	130	43,8	148	88,4	64,0	60,0	40,2	40,8	111	44,7	58,5	148	111	148
am	26.	9.	20.	16.	1.	7.	7.	8.	18.	19.	1.	29.			

Tageswerte (m³/s) 1947

Tag	Nov	Dez	Jan	Febr	März	April	Mai	Juni	Juli	Aug	Sept	Okt
1.	29,2	31,7	24,0 ∘	23,5∩	21,0∩	73,8	32,2	19,7	17,9	15,9	11,1	9,10
2.	27,7	33,2	22,2∩	21,5∩	21,5∩	73,5	32,2	18,4	26,5	16,2	11,5	11,1
3.	27,0	35,2	22,0∩	21,0∩	21,0∩	69,3	32,5	20,0	26,0	15,4	11,3	11,3
4.	26,5	47,4	23,2∩	21,5∩	21,5∩	65,3	31,5	18,7	20,0	13,1	10,9	9,30
5.	26,2	43,8	24,2∩	20,5∩	22,0∩	62,4	28,7	19,7	19,4	14,2	11,3	10,9
6.	26,0	40,8	16,9∩	21,2∩	21,0∩	61,2	27,7	21,5	18,2	13,1	11,3	8,90
7.	26,5	39,9	17,2∩	20,7∩	21,2∩	72,7	26,5	23,0	18,4	15,9	10,9	11,3
8.	26,7	38,1	22,7∩	21,7∩	32,5∩	90,8	28,2	21,0	17,7	15,9	11,7	11,7
9.	26,5	37,5	19,7∩	22,0∩	39,0∩	95,6	26,0	21,0	18,2	16,9	11,7	12,0
10.	26,7	33,0	21,0∩	20,7∩	35,7∩	96,4	26,5	21,0	18,4	17,4	11,1	11,7
11.	26,5	33,2	20,2∩	20,7∩	29,5∩	84,8	25,2	22,7	17,4	15,2	11,7	12,2
12.	22,2	32,0	21,2∩	23,2∩	29,7∩	73,5	22,7	22,5	18,2	14,2	14,0	12,0
13.	26,2	31,2	22,5 ∘	21,5∩	60,0∩	66,8	22,7	21,2	18,4	15,0	12,0	18,2
14.	26,7	30,2	41,4	21,2∩	71,7∩	61,5	23,7	21,0	17,4	14,5	10,4	12,7
15.	24,0	30,0	62,4	21,7∩	204	57,0	23,2	21,2	17,7	12,9	10,7	12,0
16.	26,2	25,5	77,0	21,2∩	746	48,6	21,0	20,7	20,7	11,5	10,4	12,2
17.	26,2	29,0	43,8	21,5∩	460	48,9	21,7	21,2	16,4	12,7	11,1	12,7
18.	25,5	22,0	34,5	22,7∩	368	∘45,6	21,2	20,5	15,9	12,9	11,3	13,6
19.	26,7	21,0	33,7	22,2∩	328	37,2	24,2	20,2	16,2	14,0	14,7	13,8
20.	32,2	23,0	38,7	21,5∩	287	41,1	28,2	19,4	16,4	11,3	10,9	12,2
21.	39,6	21,2	31,5	21,0∩	212	39,6	25,7	18,2	15,4	12,2	10,4	12,7
22.	36,5	21,5	27,5	21,5∩	184	37,2	23,7	25,2	23,0	12,0	10,7	13,8
23.	35,5	20,0	27,0	20,2∩	182	35,5	24,2	31,2	20,5	12,2	11,3	13,6
24.	34,2	20,0	26,0	21,2∩	176	35,2	22,7	29,2	18,4	12,7	11,3	12,2
25.	35,2	22,5	27,5	21,7∩	171	34,0	23,0	23,5	18,2	10,2	11,3	12,0
26.	31,5	25,2	24,7∩	20,7∩	140	32,2	23,2	26,0	17,2	10,2	9,30	12,4
27.	31,5	25,0	22,7∩	20,5∩	115	30,7	21,7	21,2	17,4	9,60	10,7	12,2
28.	31,2	25,5	20,2∩	21,0∩	102	30,0	20,2	20,2	15,0	11,3	12,0	12,0
29.	31,2	24,2	20,5∩		89,2	30,0	21,2	17,4	14,7	11,5	12,2	12,4
30.	31,0	25,2	22,7∩		82,2	31,7	20,5	17,7	15,7	11,7	14,0	12,0
31.		24,0	22,0		76,3		21,5		15,7	10,9		11,7
Σ	868,8	912,0	880,8	599,5	4370,0	1662,1	773,4	644,4	566,6	413,7	343,2	375,9

Wi: n 181; 9293,2 — So: n 184; 3116,2 — Jahr: n 365; 12409,4

Leine

Pegel: **Herrenhausen**

87,02 km oberhalb der Mündung
PN = NN + 43,84 m aS, F_N = 5328 km²
nach mittleren Tageswasserständen

Tageswerte (m³/s) 1948

Tag	Nov	Dez	Jan	Febr	März	April	Mai	Juni	Juli	Aug	Sept	Okt
1.	12,2	30,5	220	94,4	53,1	39,6	35,2	22,2	23,2	25,5	23,0	17,4
2.	12,0	29,0	182	92,8	51,6	39,3	34,2	27,2	22,7	22,2	23,7	16,9
3.	11,5	28,0	184	86,8	53,7	39,3	33,7	25,2	26,5	24,0	21,5	16,4
4.	12,4	27,2	194	105	53,1	38,4	39,0	26,5	31,0	24,5	22,7	16,7
5.	12,0	26,2	192	121	51,0	38,4	35,5	27,2	26,2	23,5	22,7	18,4
6.	12,0	22,2	200	116	51,6	39,9	34,7	24,2	25,7	23,5	26,2	17,2
7.	12,7	25,0	196	119	54,0	104	32,5	24,0	25,0	24,0	22,5	17,2
8.	12,4	22,5	160	130	54,9	95,2	32,2	22,5	27,5	25,0	23,0	18,2
9.	12,7	19,4	146	165	62,7	81,5	30,2	21,5	39,9	23,5	23,5	18,9
10.	12,7	21,7	137	198	69,7	79,0	29,7	22,5	46,2	27,5	21,2	19,4
11.	15,4	21,0	138	274	64,0	74,5	30,2	22,5	45,0	23,7	21,7	18,2
12.	26,2	21,5	131	293	58,2	65,7	29,7	22,5	51,0	23,5	21,2	16,9
13.	54,6	22,5	136	288	56,4	61,5	29,5	21,0	41,4	23,2	20,5	15,9
14.	76,7	23,7	254	264	56,1	58,8	29,0	20,7	50,7	23,2	19,7	16,9
15.	50,4	24,2	328	229	50,1	57,3	28,2	20,0	56,1	23,5	19,4	17,4
16.	39,3	23,7	361	204	49,8	54,3	27,2	20,7	47,4	25,2	20,5	18,7
17.	30,2	24,5	310	172	49,5	51,6	26,5	25,0	42,0	21,2	18,7	18,2
18.	27,0	24,2	287	143	50,4	48,6	25,2	24,0	42,0	24,2	21,2	18,4
19.	25,0	24,2	248	127	57,9	45,6	23,7	23,0	40,2	26,2	20,7	18,2
20.	25,2	25,5	196	106	60,3	43,2	24,7	21,0	42,9	31,7	19,7	18,2
21.	23,2	25,7	153	95,2	57,6	45,9	22,7	21,0	41,4	46,8	20,2	19,2
22.	21,0	44,1	129	88,8	56,1	43,2	23,7	21,0	38,7	31,7	20,0	19,7
23.	26,5	104	114	78,0	53,4	40,5	23,5	20,7	41,7	31,2	19,7	18,7
24.	33,0	147	104	72,1	51,9	38,4	24,5	20,7	38,1	35,7	22,0	18,4
25.	45,6	176	97,2	66,5	49,8	35,2	23,5	22,2	34,0	32,0	19,2	18,7
26.	51,6	192	90,4	63,0	48,3	34,2	22,0	22,5	32,7	30,2	19,2	18,7
27.	56,7	200	85,1	58,5	47,4	33,5	22,5	20,2	27,5	30,0	17,9	17,9
28.	45,3	257	78,7	56,1	42,3	34,0	23,0	19,4	29,0	27,0	17,2	18,9
29.	36,7	295	75,6	55,8	42,0	33,5	33,2	20,5	28,7	27,0	19,2	17,9
30.	33,2	318	72,7		40,2	32,0	35,2	22,7	26,5	26,0	20,7	22,5
31.		295	68,6		39,0		29,7		24,2	24,2		23,2
Σ	865,4	2540,5	5268,3	3962,0	1580,0	1525,9	894,3	674,3	1115,1	830,6	628,6	552,5

Wi: n 182; 15742,1 — So: n 184; 4695,4 — Jahr: n 366; 20437,5

Tageswerte (m³/s) 1949

Tag	Nov	Dez	Jan	Febr	März	April	Mai	Juni	Juli	Aug	Sept	Okt
1.	20,5	20,5	17,2	27,2	51,0	54,3	33,0	29,0	23,7	15,4	16,7	14,2
2.	17,7	20,0	17,2	28,2	62,7	52,2	28,7	27,2	23,7	17,7	15,4	14,5
3.	18,9	19,2	18,7	25,5	56,4	48,3	26,5	26,0	23,5	16,4	14,7	13,1
4.	22,5	17,9	17,9	22,7	47,1	45,9	27,7	27,5	21,0	19,7	20,5	12,9
5.	21,7	19,4	21,0	22,2	42,9	44,1	30,5	29,7	21,7	19,4	14,5	13,8
6.	25,5	18,9	17,4	23,7	40,8	52,8	41,7	29,5	22,2	20,0	14,7	14,0
7.	32,5	17,7	18,4	22,0	39,0	46,8	36,7	26,7	23,5	19,7	15,0	14,0
8.	28,2	19,2	19,4	23,0	35,7	55,8	33,7	23,7	23,5	20,0	14,5	13,1
9.	29,0	20,0	19,7	23,2	34,5	57,0	28,2	26,2	23,0	16,2	15,2	13,1
10.	28,2	19,4	18,4	41,1	30,2	56,1	28,5	31,7	22,0	18,4	15,4	12,4
11.	26,0	17,7	17,2	56,4	34,7	54,0	28,5	56,7	20,0	20,0	15,7	12,0
12.	24,7	18,9	16,9	44,1	39,9	51,0	25,5	73,8	21,2	20,0	13,8	12,9
13.	24,7	18,4	17,9	37,8	57,0	54,9	25,5	82,2	20,0	21,7	13,6	12,0
14.	24,5	19,4	17,9	34,5	73,8	82,6	25,2	61,5	19,4	21,7	14,0	12,7
15.	22,7	18,9	20,2	32,0	93,2	85,2	24,7	52,5	21,7	26,7	13,6	13,4
16.	22,2	20,5	23,5	32,2	97,6	78,0	39,6	46,2	16,9	15,4	14,5	14,2
17.	22,7	25,7	25,0	33,0	110	62,4	43,2	41,7	21,0	14,2	14,7	12,7
18.	23,0	24,7	34,7	34,2	117	56,1	35,2	39,0	17,7	15,9	17,2	12,4
19.	20,2	24,7	40,2	33,5	141	51,0	30,5	35,5	17,9	17,7	17,9	12,7
20.	19,4	22,2	40,2	33,0	136	46,5	30,5	34,7	17,9	16,7	14,0	13,1
21.	20,7	24,0	49,2	33,5	122	43,5	28,2	31,2	18,2	16,9	15,4	12,9
22.	22,0	22,0	56,7	34,2	100	38,7	27,7	31,0	18,9	14,5	13,8	17,4
23.	20,5	20,5	58,5	37,8	82,9	38,7	27,0	29,2	16,9	19,2	15,0	16,2
24.	21,0	21,0	45,6	35,2	76,3	37,2	27,5	29,2	18,4	13,6	15,0	15,2
25.	24,7	18,2	39,3	35,5	71,0	36,5	24,5	29,0	16,9	14,5	15,0	13,8
26.	22,2	22,5	34,7	38,7	67,5	35,7	27,7	28,7	17,7	14,7	13,4	14,5
27.	21,7	17,9	33,7	42,3	65,7	46,2	27,2	27,7	16,9	15,4	14,2	14,7
28.	23,2	17,2	29,7	42,9	63,7	39,6	27,5	25,0	17,2	16,4	12,7	14,0
29.	22,0	15,7	30,0		63,3	35,2	29,2	23,0	17,2	18,2	13,6	14,2
30.	20,5	18,9	28,0		62,4	34,2	36,5	24,2	16,9	18,4	13,1	14,0
31.		20,7	28,7		57,6		30,0		17,7	15,9		13,4
Σ	693,3	621,9	873,1	929,6	2172,9	1520,5	936,6	1051,5	614,4	550,6	446,8	423,5

Wi: n 181; 6811,3 — So: n 184; 4023,4 — Jahr: n 365; 10834,7

Tageswerte (m³/s) 1950

Tag	Nov	Dez	Jan	Febr	März	April	Mai	Juni	Juli	Aug	Sept	Okt
1.	12,0	20,0	43,8	26,2	104	38,1	54,3	76,7	28,7	25,0	19,7	23,0
2.	12,0	16,9	39,9	28,7	87,2	37,2	48,6	67,5	28,7	25,0	18,9	25,7
3.	12,0	17,9	40,8	30,2	79,3	40,2	48,0	59,7	29,2	25,5	19,4	19,2
4.	12,2	30,2	52,5	27,7	73,1	40,2	49,2	54,9	26,5	29,2	18,7	25,0
5.	12,4	53,1	57,0	30,5	73,8	38,4	48,9	48,6	26,5	28,2	18,9	25,0
6.	13,4	59,1	58,5	32,0	77,7	38,4	48,6	45,0	34,7	25,2	17,2	23,7
7.	12,2	52,2	73,8	31,5	81,1	36,5	45,3	42,3	29,0	20,5	18,7	22,5
8.	12,4	43,5	75,2	30,5	81,9	35,7	64,7	40,8	34,7	20,2	18,2	22,5
9.	12,4	40,8	71,4	30,5	79,7	34,5	98,4	52,8	35,2	20,5	18,9	20,0
10.	12,7	42,0	65,3	35,5	76,7	33,5	98,4	56,1	30,0	21,7	18,7	19,4
11.	14,5	38,1	60,9	74,2	76,7	36,0	80,5	46,2	28,5	22,2	18,7	20,5
12.	14,5	35,5	57,9	113	76,7	43,5	68,9	39,0	27,7	24,2	17,9	20,2
13.	15,2	35,0	62,7	121	76,3	49,8	60,6	36,5	29,7	20,2	18,2	21,7
14.	16,4	34,5	65,3	113	73,1	50,7	55,8	39,0	29,0	21,7	17,9	20,5
15.	15,4	31,0	60,9	104	70,7	51,3	50,7	37,8	31,2	21,2	18,2	21,7
16.	15,2	30,2	57,6	95,6	65,0	92,8	45,6	51,0	33,7	22,2	22,2	18,7
17.	14,2	33,5	69,3	92,8	61,8	134	43,8	40,5	29,5	21,5	25,0	21,2
18.	14,2	61,8	72,1	87,2	60,0	125	41,7	40,2	25,0	26,5	21,2	20,2
19.	13,4	71,4	64,3	81,1	60,0	99,2	43,8	33,7	25,7	31,0	16,4	21,0
20.	13,4	68,9	55,2	74,2	57,0	87,2	41,4	31,5	25,2	24,5	18,7	22,7
21.	12,4	69,3	48,3	84,0	52,8	80,5	43,5	31,7	24,7	21,7	19,2	23,7
22.	12,2	66,1	44,4	129	52,8	75,9	36,7	35,2	25,7	21,2	19,4	23,2
23.	13,8	64,7	42,3	133	50,7	72,1	35,0	34,7	26,7	21,2	20,5	21,0
24.	14,2	57,9	39,6	120	48,0	63,0	40,8	36,2	33,0	21,5	23,5	21,0
25.	14,0	51,0	35,2	113	46,8	60,0	69,3	37,2	32,5	20,5	23,0	21,2
26.	16,2	46,2	33,0	120	46,5	57,0	67,5	33,7	29,5	19,7	23,7	20,7
27.	16,2	46,2	33,5	122	45,0	53,4	81,2	33,0	26,5	20,2	20,7	20,2
28.	27,2	47,1	32,2	117	42,0	54,3	104	34,2	30,7	22,0	24,5	20,7
29.	27,2	53,1	30,5		41,1	61,8	119	34,2	29,2	21,2	21,5	24,2
30.	22,2	52,8	26,5		40,2	58,8	113	33,2	28,0	22,2	20,5	26,0
31.		48,6	24,2		39,3		93,2		26,0	21,2		24,7
Σ	442,7	1418,6	1604,1	2197,4	1997,0	1779,0	1940,4	1283,1	900,9	708,8	598,2	681,0

Wi: n 181; 9438,8 — So: n 184; 6112,4 — Jahr: n 365; 15551,2

Hauptzahlen

	Nov	Dez	Jan	Febr	März	Apr	Mai	Juni	Juli	Aug	Sept	Okt	Wi	So	Jahr
1946															
am	öfter	4.	28.	2.	30.	30.	12., 14.	8.	29.	20.	11.	3., 29.			
NQ	24,7	33,7	33,2	46,5	72,1	35,5	30,5	30,0	19,4	20,0	18,7	22,0	24,7	18,7	18,7
MQ	36,4	56,2	47,6	304	97,6	48,1	39,3	47,6	30,6	23,7	24,0	29,1	95,5	32,3	63,6
HQ	98,0	99,6	86,4	1050	149	66,8	61,8	81,1	50,4	28,2	40,8	53,4	1050	81,1	1050
am	20.	30.	13.	10.	1.	1.	30.	28.	1.	23.	26.	8.			
1947															
am	12.	23., 24.	28.	23.	öfter	28., 29.	28.	29.	29.	27.	26.	6.			
NQ	22,2	20,0	20,2	20,2	21,0	30,0	20,2	17,4	14,7	9,60	9,30	8,90	20,0	8,90	8,90
MQ	29,0	29,4	28,4	21,4	141	55,4	24,9	21,5	18,3	13,3	11,4	12,1	51,3	16,9	34,0
HQ	42,6	47,4	77,7	23,7	748	97,6	33,2	33,0	30,2	18,7	19,4	25,5	748	33,2	748
am	21.	4.	15.	1.	16.	9.	3.	21.	2.	10.	19.	13.			
1948															
am	3.	9.	31.	29.	31.	30.	26.	28.	2.	17.	28.	13.			
NQ	11,5	19,4	68,6	55,8	39,0	32,0	22,0	19,4	22,7	21,2	17,2	15,9	11,5	15,9	11,5
MQ	28,8	82,0	170	137	51,0	50,9	28,8	22,5	36,0	26,8	21,0	17,8	86,5	25,5	55,8
HQ	76,7	319	372	302	70,3	105	40,2	27,7	56,4	48,6	29,2	23,7	372	56,4	372
am	14.	30.	16.	12.	10.	7.	4.	4.	15.	21.	6.	30.			
1949															
am	2.	29.	12.	7.	10.	30.	25.	29.	öfter	24.	28.	11.			
NQ	17,7	15,7	16,9	22,0	30,2	34,2	24,5	23,0	16,9	13,6	12,7	12,0	15,7	12,0	12,0
MQ	23,1	20,1	28,1	33,2	70,1	50,7	30,2	35,1	19,8	17,8	14,9	13,7	37,6	21,9	29,7
HQ	33,7	26,0	60,0	57,3	146	87,2	46,8	84,0	24,5	31,7	23,5	17,7	146	84,0	146
am	7.	17.	23.	11.	19.	15.	17.	13.	15.	15.	4.	22.			
1950															
am	öfter	2.	31.	1.	31.	10.	23.	20.	21.	26.	19.	3.			
NQ	12,0	16,9	24,2	26,2	39,3	33,5	35,0	31,5	24,7	19,7	16,4	19,2	12,0	16,4	12,0
MQ	14,8	45,8	51,7	78,5	64,4	59,3	62,6	42,8	29,1	22,9	19,9	22,0	52,1	33,2	42,6
HQ	42,3	75,2	75,9	140	110	139	122	82,9	43,2	34,7	30,0	31,2	140	122	140
am	29.	18.	8.	22.	1.	17.	29., 30.	1.	6.	1.	28.	2.			

Leine

Pegel: **Basse**

35,7 km oberhalb der Mündung
PN = NN + 28,51 m nS, $F_N = 6155\ km^2$
nach 12 Uhr-Ablesungen [s. S. 34 u. 35]

Tageswerte (m^3/s) 1941

Tag	Nov	Dez	Jan	Febr	März	April	Mai	Juni	Juli	Aug	Sept	Okt
1.	31,0	59,3	157	87,1	123	123	52,7	98,1	42,7	40,0	49,8	33,6
2.	31,3	56,4	149	103	152	115	51,2	77,5	40,0	37,4	51,2	37,4
3.	36,1	51,6	119	116	166	107	49,0	66,0	35,8	32,9	47,6	33,2
4.	57,9	50,8	85,5	113	168	102	48,3	56,4	35,5	31,6	45,5	33,6
5.	107	52,7	78,3	105	164	94,7	49,0	52,7	34,2	29,8	43,4	32,9
6.	126	63,4	90,4	102	156	92,5	48,7	48,7	34,2	32,6	41,4	32,3
7.	141	98,5	88,0	96,0	149	93,0	46,6	49,8	32,3	31,6	38,4	30,1
8.	162	125	70,6	80,7	140	88,4	46,2	46,2	30,4	32,6	37,4	30,4
9.	216	124	62,3	127	130	83,1	45,5	46,9	29,1	32,6	35,2	31,0
10.	186	117	59,0	189	122	78,3	41,7	50,5	30,4	31,6	34,8	33,6
11.	164	109	60,1	213	115	74,4	42,4	44,1	29,8	34,5	37,4	59,3
12.	143	115	55,3	197	113	72,5	42,1	48,3	29,1	38,1	41,4	115
13.	130	109	52,3	180	110	70,2	40,7	59,0	29,1	41,0	48,0	127
14.	128	98,5	51,2	171	104	79,1	40,7	48,0	27,6	42,7	51,9	132
15.	128	89,2	48,3	164	96,4	92,1	41,7	44,8	33,6	43,4	76,3	127
16.	121	77,5	50,5	164	89,6	93,8	40,0	43,1	37,4	47,6	88,4	107
17.	109	65,6	49,4	155	84,3	88,8	41,4	41,4	30,4	52,7	98,1	100
18.	99,0	61,6	47,3	164	78,7	83,1	38,7	38,7	29,8	46,9	92,1	97,2
19.	89,6	58,6	45,9	164	75,9	76,7	37,4	38,1	32,6	47,3	79,9	126
20.	81,5	57,1	43,4	155	73,6	72,5	37,1	37,7	31,0	43,8	69,8	152
21.	78,3	54,9	49,0	149	72,5	74,4	39,4	34,8	30,1	44,8	58,6	161
22.	76,7	48,3	117	138	75,6	69,0	40,7	35,5	31,0	42,4	54,9	157
23.	72,8	51,2	161	125	70,6	69,4	38,7	32,0	30,4	46,2	51,2	149
24.	69,0	49,8	174	114	67,9	67,9	37,4	32,6	29,5	41,4	49,8	146
25.	67,9	46,9	178	105	63,0	65,6	36,4	31,6	29,5	44,1	47,3	146
26.	62,3	46,2	168	96,8	64,5	63,0	36,1	32,6	28,8	54,2	45,2	139
27.	59,0	44,8	152	89,6	64,5	59,0	34,2	32,9	32,9	55,6	40,0	133
28.	60,1	45,2	147	90,9	70,9	57,9	34,2	31,6	31,6	64,5	39,4	134
29.	60,8	48,3	133		102	53,8	45,5	34,2	31,0	65,3	36,8	143
30.	60,1	70,6	103		123	54,2	68,3	34,8	33,6	57,9	35,5	154
31.		135	91,3		125		98,1		36,1	52,7		160
Σ	2954,4	2281,0	2936,1	3754,1	3310,0	2414,4	1390,1	1368,6	999,5	1339,8	1566,7	3092,6

Wi: n 181; 17650,0 — So: n 184; 9757,3 — Jahr: n 365; 27407,3

Tageswerte (m^3/s) 1942

Tag	Nov	Dez	Jan	Febr	März	April	Mai	Juni	Juli	Aug	Sept	Okt
1.	159	66,8	99,0	32,0	37,4	88,4	42,1	39,1	34,8	64,9	31,3	27,9
2.	160	60,8	114	32,0	35,8	110	41,7	39,1	34,5	58,6	31,0	28,5
3.	164	60,8	136	32,0	36,1	141	44,8	43,8	36,1	50,1	29,1	27,6
4.	157	60,8	147	32,0	35,5	146	43,1	39,1	35,5	83,5	31,6	25,8
5.	142	64,9	152	32,0	36,1	138	41,0	36,4	36,1	82,3	30,4	26,7
6.	128	66,4	159	32,3	34,8	126	39,7	37,7	34,5	82,3	29,5	25,5
7.	124	69,8	146	32,3	32,6	118	39,1	35,8	33,6	77,5	28,2	25,5
8.	143	90,9	131	32,3	34,2	111	38,4	37,4	34,5	69,8	31,3	26,7
9.	161	101	114	32,3	37,4	114	37,4	35,5	34,8	64,5	28,8	26,4
10.	163	106	99,0	32,3	37,4	109	35,8	34,2	34,5	59,0	28,5	28,5
11.	159	116	91,7	32,3	38,4	107	37,1	32,9	32,3	52,3	30,7	27,9
12.	151	98,1	83,1	32,3	39,1	97,2	36,4	33,9	35,5	50,1	28,8	27,6
13.	144	140	77,5	32,3	38,7	90,4	38,1	34,5	44,1	49,0	30,4	27,9
14.	132	151	74,4	42,4	35,5	82,3	42,1	34,8	47,6	46,6	28,5	27,3
15.	115	146	71,3	40,7	38,4	77,1	44,1	35,2	58,6	44,5	30,4	26,4
16.	99,9	155	66,8	39,7	57,9	74,0	46,9	38,4	48,0	43,4	32,9	26,4
17.	94,7	164	62,3	39,7	110	71,3	41,0	45,5	44,1	40,7	32,9	28,2
18.	89,6	157	58,2	39,4	146	68,3	40,0	37,1	42,7	38,1	32,0	37,4
19.	91,3	150	54,2	39,1	179	64,9	38,1	37,7	51,9	36,1	29,5	50,8
20.	90,4	140	50,5	39,1	267	63,8	36,1	37,1	46,6	37,4	28,5	69,0
21.	90,9	131	47,3	39,4	384	60,8	35,5	35,5	47,6	36,8	30,1	53,8
22.	90,9	121	44,5	40,7	266	59,3	33,6	32,3	51,2	35,5	29,1	53,4
23.	90,4	110	41,7	38,7	211	56,4	38,4	33,6	53,1	37,1	26,7	61,6
24.	87,1	108	39,4	38,1	180	53,4	37,4	33,2	84,7	32,9	31,3	72,1
25.	84,7	120	37,4	37,7	159	51,2	37,4	33,6	111	30,7	29,1	99,0
26.	79,1	118	35,8	38,1	140	49,0	35,8	34,5	108	32,0	30,4	99,4
27.	78,3	131	34,5	39,1	125	51,2	36,1	38,1	83,5	31,6	28,5	79,5
28.	76,7	126	33,6	37,4	114	44,1	35,2	36,1	75,9	31,6	30,1	65,3
29.	74,0	115	32,6		105	44,5	39,7	33,9	77,5	32,0	29,8	57,1
30.	70,6	103	32,3		93,8	40,4	38,7	34,5	81,5	32,3	28,5	51,9
31.		96,8	32,0		87,6		39,4		74,4	31,6		48,3
Σ	3490,6	3445,1	2398,1	1007,7	3172,7	2508,0	1210,2	1090,5	1648,7	1494,8	897,9	1359,4

Wi: n 181; 16022,2 — So: n 184; 7701,5 — Jahr: n 365; 23723,7

Tageswerte (m^3/s) 1943

Tag	Nov	Dez	Jan	Febr	März	April	Mai	Juni	Juli	Aug	Sept	Okt
1.	44,5	64,5	41,4	66,8	63,4	42,4	45,2	31,6	31,0	25,5	37,4	24,3
2.	46,2	74,4	42,1	66,8	61,6	45,9	45,5	32,6	31,3	22,0	37,4	24,6
3.	48,7	76,3	49,4	65,3	85,9	48,0	42,7	33,2	32,3	22,9	36,4	24,3
4.	48,0	74,4	57,5	66,8	56,4	46,6	38,7	32,0	31,0	24,0	36,8	24,6
5.	48,3	67,5	46,9	66,4	55,6	44,1	37,7	31,6	31,0	23,2	36,8	22,6
6.	47,3	64,2	43,1	69,0	53,4	43,1	39,1	31,6	30,1	23,2	34,8	23,5
7.	54,9	70,6	42,1	85,9	51,9	42,7	39,1	33,6	29,1	23,5	33,9	24,0
8.	81,5	81,1	40,0	88,8	49,8	62,3	38,4	33,2	30,4	22,9	31,0	23,7
9.	76,7	84,7	40,4	78,7	48,0	79,5	40,0	39,1	30,1	24,9	32,0	24,9
10.	68,7	88,0	39,4	73,6	45,9	72,1	36,8	41,0	28,8	27,3	28,8	22,6
11.	65,3	88,4	35,5	82,3	45,9	71,3	38,7	40,4	27,9	32,9	28,2	23,7
12.	66,0	82,3	30,4	76,7	44,8	71,3	35,5	38,1	30,1	27,9	27,9	22,9
13.	60,8	75,9	42,7	89,6	44,1	73,6	35,5	40,7	31,3	27,0	25,8	22,0
14.	56,8	70,2	37,7	88,4	43,1	81,9	34,8	37,1	35,8	25,8	27,9	20,1
15.	51,9	65,3	49,0	107	42,1	76,7	33,9	32,9	36,8	27,3	26,1	21,5
16.	51,6	64,5	88,0	120	41,7	72,1	33,2	36,1	33,6	27,3	25,8	22,0
17.	51,2	60,8	90,4	139	40,0	67,9	31,0	36,4	30,4	31,0	25,2	21,2
18.	57,1	59,3	75,6	139	41,0	60,5	30,1	38,7	30,1	27,6	25,2	22,6
19.	63,4	56,8	62,3	136	41,0	56,0	30,7	39,1	29,5	27,9	25,5	21,7
20.	67,1	55,6	58,6	121	40,0	53,1	29,8	39,7	28,5	26,7	24,0	20,9
21.	65,6	51,9	56,4	106	38,1	51,2	30,4	39,4	28,2	26,7	26,1	23,5
22.	65,3	49,0	59,3	92,1	37,1	51,6	31,0	40,0	27,0	27,3	24,9	22,9
23.	74,4	47,6	64,5	81,5	36,8	49,4	29,8	37,4	27,6	26,4	24,0	22,3
24.	78,3	46,9	74,0	79,1	35,8	47,3	31,6	35,5	26,7	27,6	24,6	22,6
25.	75,9	45,5	84,3	75,9	34,8	45,9	32,3	32,0	25,8	35,5	24,9	22,0
26.	71,3	44,1	79,1	72,5	37,1	49,0	34,2	32,9	26,1	28,8	26,4	20,4
27.	66,0	42,7	72,1	70,2	37,1	47,6	34,8	34,2	26,7	30,4	26,4	22,0
28.	64,5	40,4	69,0	66,0	35,5	45,9	32,9	32,3	26,1	31,0	27,6	24,3
29.	64,2	39,4	67,9		37,4	46,9	32,0	31,3	24,9	29,8	26,1	23,7
30.	65,3	38,7	70,6		37,7	49,4	31,3	30,4	23,2	26,7	25,2	23,7
31.		41,0	69,0		40,7		31,0		24,0	32,3		22,0
Σ	1846,8	1912,0	1778,7	2470,4	1403,7	1695,3	1087,7	1064,1	905,4	843,3	863,1	707,1

Wi: n 181; 11106,9 — So: n 184; 5470,7 — Jahr: n 365; 16577,6

Tageswerte (m^3/s) 1944

Tag	Nov	Dez	Jan	Febr	März	April	Mai	Juni	Juli	Aug	Sept	Okt
1.	23,2	69,0	42,7	96,4	50,5	93,8	61,2	33,6	34,5	57,9	27,0	23,2
2.	19,3	62,3	51,9	90,9	50,8	89,6	58,6	34,2	34,8	49,8	28,5	24,6
3.	20,4	61,6	84,7	88,0	51,9	86,3	58,6	36,1	34,2	48,3	27,3	27,3
4.	19,8	56,4	102	100	50,8	81,9	64,2	40,0	32,9	44,8	29,8	24,9
5.	19,8	49,0	135	98,5	49,4	81,5	55,3	37,4	31,6	42,4	28,5	26,1
6.	19,3	42,7	140	97,2	47,6	103	54,2	36,1	35,5	40,0	24,3	22,6
7.	20,9	38,7	140	96,8	44,8	117	54,9	37,4	32,6	37,4	27,3	24,3
8.	23,5	36,1	132	96,4	44,8	126	56,4	38,7	31,6	33,6	28,5	24,3
9.	20,7	35,8	127	102	46,2	122	53,4	40,0	32,3	34,2	28,8	21,5
10.	22,0	35,2	135	112	53,1	118	49,8	42,7	36,1	38,1	24,6	24,0
11.	22,6	34,2	157	124	55,6	117	49,4	43,4	48,0	38,1	23,2	22,0
12.	22,0	34,2	167	115	60,5	116	46,2	51,2	38,1	35,5	23,2	24,3
13.	22,3	32,3	162	103	77,5	114	45,5	48,0	41,4	32,3	22,0	21,2
14.	24,9	30,4	166	91,3	127	112	44,1	44,5	43,4	30,4	22,3	23,2
15.	27,9	29,1	169	83,1	155	109	43,4	43,1	41,4	31,0	22,3	24,0
16.	32,3	28,8	162	79,1	162	108	43,4	43,1	37,1	31,6	22,6	22,6
17.	27,3	29,5	151	77,9	157	110	42,7	43,8	34,2	31,0	22,6	21,5
18.	26,1	29,5	138	74,0	149	103	41,4	42,4	34,8	30,4	22,9	22,3
19.	24,9	28,5	126	69,4	139	98,1	40,4	54,2	32,9	29,8	21,5	25,5
20.	24,9	30,7	111	66,0	133	91,3	39,1	67,1	32,3	29,8	22,3	24,9
21.	26,1	34,8	103	61,6	131	83,9	38,7	56,4	31,6	27,3	22,9	29,1
22.	23,7	37,4	91,3	59,3	136	81,5	42,4	47,6	31,6	28,2	23,7	32,9
23.	23,7	36,4	85,5	58,2	135	74,0	55,6	46,2	32,6	26,7	21,5	29,1
24.	22,0	34,8	83,1	57,5	129	70,6	45,9	43,4	40,7	30,4	22,6	27,3
25.	23,5	32,4	79,1	54,5	120	65,3	42,4	41,4	43,4	28,2	22,3	27,3
26.	25,5	32,6	81,5	52,3	104	64,9	49,4	40,0	36,1	26,7	24,9	26,7
27.	35,5	31,6	88,0	52,3	98,1	68,7	39,1	36,8	35,5	27,3	24,0	32,6
28.	31,6	33,9	89,6	51,9	96,4	67,9	38,7	38,1	37,7	26,7	24,3	33,2
29.	33,6	35,2	90,4	50,5	99,9	66,0	40,7	36,8	63,8	29,1	24,3	27,9
30.	44,1	37,1	96,4		99,9	64,5	35,5	35,5	57,9	26,4	23,7	28,8
31.		39,1	100		98,5		32,9		51,9	26,7		32,3
Σ	753,4	1179,3	3587,2	2359,1	2953,3	2804,8	1463,5	1379,2	1182,5	1050,1	733,7	801,5

Wi: n 182; 13637,1 — So: n 184; 6510,5 — Jahr: n 366; 20147,6

Leine — Pegel: **Basse**

35,7 km oberhalb der Mündung
PN = NN + 28,51 m nS, $F_N = 6155$ km²
nach 12 Uhr-Ablesungen [s. S. 35]

Tageswerte (m^3/s) 1945

Tag	Nov	Dez	Jan	Febr	März	April	Mai	Juni	Juli	Aug	Sept	Okt
1.	27,3	102	44,8	45,5	104	53,4	49,8	36,1	33,6	27,3	48,7	32,9
2.	29,1	89,6	43,1	106	103	51,2	50,5	35,8	31,0	27,6	45,5	32,3
3.	28,2	83,1	42,1	131	101	48,7	48,3	37,4	32,9	28,5	42,7	34,2
4.	31,3	84,7	42,1	132	96,4	53,1	47,6	36,8	35,8	26,4	41,4	35,5
5.	24,3	111	46,2	121	95,5	61,6	47,6	36,8	37,4	27,6	40,0	34,5
6.	27,3	127	45,9	119	103	60,1	49,4	32,9	38,7	27,0	38,1	34,5
7.	29,1	138	44,1	121	103	65,3	54,2	37,4	37,4	29,1	40,0	32,9
8.	34,8	147	41,4	122	99,9	78,3	69,8	37,7	36,8	31,0	38,4	34,8
9.	42,1	145	40,0	126	92,1	69,0	62,3	44,5	42,4	32,9	37,7	34,2
10.	40,7	147	39,4	132	88,4	66,0	60,5	37,7	39,4	31,0	36,8	31,6
11.	41,4	145	40,0	135	90,4	64,2	52,7	36,8	36,1	34,8	36,1	32,9
12.	46,9	137	38,4	139	93,0	60,8	61,6	36,8	34,8	44,1	37,4	32,3
13.	44,8	127	38,1	141	96,0	57,9	48,3	36,1	35,5	52,7	34,8	33,6
14.	45,5	125	39,1	150	93,8	53,4	44,8	37,1	39,1	71,3	34,8	34,2
15.	44,1	118	36,1	164	88,0	51,9	42,4	39,1	33,6	80,3	35,5	32,9
16.	44,1	111	35,5	162	85,9	49,4	40,0	37,1	31,3	70,9	34,8	32,0
17.	41,7	103	35,8	159	82,3	47,6	39,1	34,8	33,6	72,8	38,7	31,3
18.	42,7	94,7	35,8	152	81,5	46,6	40,0	34,8	36,1	87,1	36,8	31,6
19.	54,9	86,3	40,0	144	82,3	46,2	41,7	32,9	44,5	106	33,2	32,3
20.	63,8	80,3	56,8	134	76,7	46,2	39,4	33,6	31,6	115	32,6	33,6
21.	63,0	76,7	44,1	136	73,6	45,5	38,1	34,8	36,1	112	33,2	31,0
22.	80,7	73,6	38,7	146	69,8	50,5	36,8	33,6	34,5	103	32,3	32,3
23.	91,3	69,0	36,1	142	66,0	51,6	37,4	32,3	32,3	92,1	31,3	33,6
24.	109	66,8	33,6	135	63,8	54,5	43,1	31,3	31,0	81,9	30,4	31,0
25.	127	59,3	34,2	127	61,6	56,4	51,2	30,1	31,0	74,4	31,3	33,6
26.	136	54,2	33,6	119	60,1	53,1	48,0	30,4	31,3	70,2	30,4	31,3
27.	139	50,8	32,3	109	57,1	51,6	43,8	31,3	31,6	69,4	31,3	32,9
28.	129	49,0	32,3	106	56,4	51,2	46,2	31,0	33,6	64,9	30,4	31,0
29.	120	48,0	29,8		55,3	49,8	39,4	34,2	29,5	60,8	32,9	42,4
30.	109	48,0	31,6		54,2	51,6	41,4	32,3	29,5	56,4	32,9	40,7
31.		46,9	29,8		54,2		38,7		28,5	53,8		36,8
Σ	1888,1	2944,0	1200,8	3655,5	2528,3	1646,7	1454,1	1053,5	1070,5	1862,3	1080,4	1040,7

Wi: n 181; 13863,4 — So: n 184; 7561,5 — Jahr: n 365; 21424,9

Hauptzahlen

	Nov	Dez	Jan	Febr	März	Apr	Mai	Juni	Juli	Aug	Sept	Okt	Wi	So	Jahr
1941															
am	1.	27.	20.	8.	25.	29.	27., 28.	25., 28.	14.	5.	10.	7.			
NQ	31,0	44,8	43,4	80,7	63,0	53,8	34,2	31,6	27,6	29,8	34,8	30,1	31,0	27,6	27,6
MQ	98,5	73,6	94,7	134	107	80,5	44,8	45,6	32,2	43,2	52,2	99,8	97,5	53,0	75,1
HQ	218	135	178	216	168	123	103	98,1	42,7	65,3	98,1	161	218	161	218
am	9.	31.	25.	11.	4.	1.	31.	1.	1.	29.	17.	21.			
1942															
am	30.	öfter	31.	öfter	7.	30.	22.	22.	11.	25.	23.	6., 7.			
NQ	70,6	60,8	32,0	32,0	32,6	40,4	33,6	32,3	32,3	30,7	26,7	25,5	32,0	25,5	25,5
MQ	116	111	77,4	36,0	102	83,6	39,0	36,4	53,2	48,2	29,9	43,9	88,5	41,9	65,0
HQ	164	164	159	42,4	394	146	46,9	45,5	113	84,7	32,9	103	394	113	394
am	3.	17.	6.	14.	21.	4.	16.	17.	25., 26.	4.	16., 17.	25., 26.			
1943															
am	1.	30.	12.	3.	25.	1.	20., 23.	30.	30.	2.	20., 23.	14.			
NQ	44,5	38,7	30,4	65,3	34,8	42,4	29,8	30,4	23,2	22,0	24,0	20,1	30,4	20,1	20,1
MQ	61,6	61,7	57,4	88,2	45,3	56,5	35,1	35,5	29,2	27,2	28,8	22,8	61,4	29,7	45,4
HQ	82,3	89,6	90,4	140	85,9	81,9	45,5	41,0	36,8	35,5	37,4	24,9	140	45,5	140
am	8.	11.	17.	17.	3.	14.	2.	10.	15.	25.	1., 2.	9.			
1944															
am	2., 6.	19.	1.	29.	7., 8.	30.	31.	1.	öfter	30.	19.	13.			
NQ	19,3	28,5	42,7	50,5	44,8	64,5	32,9	33,6	31,6	26,4	21,5	21,2	19,3	21,2	19,3
MQ	25,1	38,0	116	81,3	95,3	93,5	47,2	42,6	38,1	33,9	24,5	25,9	74,9	35,4	55,0
HQ	44,1	72,8	170	124	162	126	64,2	67,1	63,8	57,9	29,8	33,2	170	67,1	170
am	30.	1.	15.	11.	16.	8.	4.	20.	29.	1.	4.	28.			
1945															
am	5.	31.	29., 31.	1.	30., 31.	21.	22.	25.	31.	4.	öfter	21.			
NQ	24,3	46,9	29,8	45,5	54,2	45,5	36,8	30,1	28,5	26,4	30,4	31,0	24,3	26,4	24,3
MQ	62,9	95,0	38,7	131	81,6	54,9	46,9	35,1	34,5	60,1	36,0	33,6	76,6	41,1	58,7
HQ	139	147	56,8	164	104	78,3	69,8	44,5	44,5	116	48,7	42,4	164	116	164
am	27.	8., 10.	20.	15.	1.	8.	8.	9.	19.	20.	1.	29.			

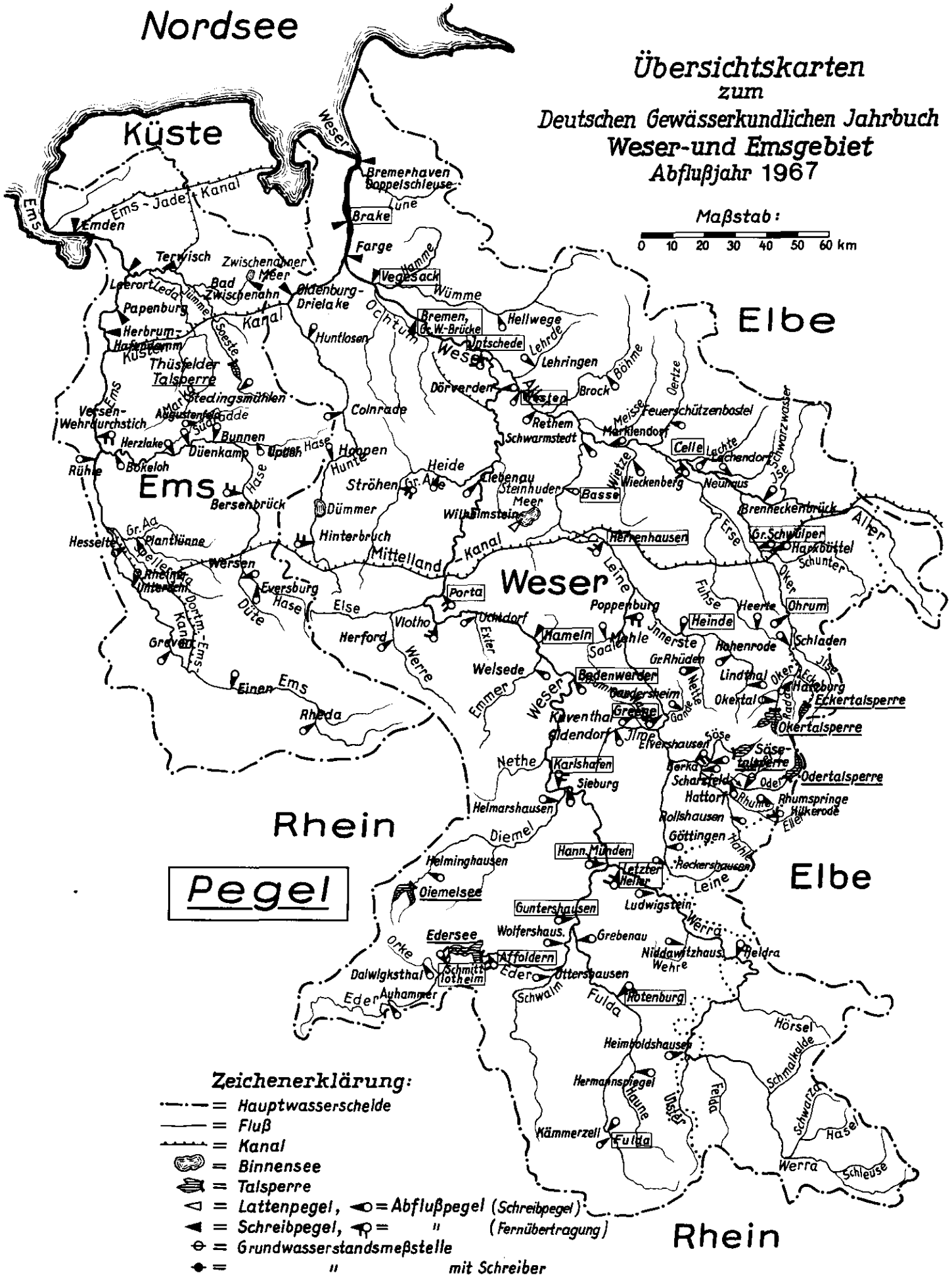
Übersichtskarten
zum
Deutschen Gewässerkundlichen Jahrbuch
Weser-und Emsgebiet
Abflußjahr 1967
Maßstab:
0 10 20 30 40 50 60 km
Nordsee
Küste
Elbe
Ems
Weser
Rhein
Pegel
Zeichenerklärung:
= Hauptwasserscheide
= Fluß
= Kanal
= Binnensee
= Talsperre
= Lattenpegel, = Abflußpegel (Schreibpegel)
= Schreibpegel, = " (Fernübertragung)
= Grundwasserstandsmeßstelle
= " mit Schreiber
= Quellschüttungsmeßstelle
= " mit Schreiber
genutzte Quellen
= in diesem Heft veröffentlichte Pegel

Deutsches Gewässerkundliches Jahrbuch

Wesergebiet

Ergänzungsheft

Abflußjahre 1941/1945
(z. T. bis 1955)

Herausgeber

Der Niedersächsische Minister für Ernährung, Landwirtschaft und Forsten

— Landesstelle für Gewässerkunde —

Hannover 1968

Druck: G. Braun GmbH., Karlsruhe 1968

Deutsches Gewässerkundliches Jahrbuch

Wesergebiet

Ergänzungsheft

Abflußjahre 1941/1945

(z. T. bis 1955)

Herausgeber

Der Niedersächsische Minister für Ernährung, Landwirtschaft und Forsten

— Landesstelle für Gewässerkunde —

Hannover 1968

Vorwort

Das Teiljahrbuch Wesergebiet, Abflußjahre 1941/45, des Deutschen Gewässerkundlichen Jahrbuches enthält nur die Hauptzahlen der Wasserstände und Abflüsse. Auf den Druck der täglichen Werte glaubte man damals verzichten zu können.

Im Laufe der Zeit stellte sich jedoch ein besonderes Interesse an den täglichen Werten heraus. Daher wurde auf der Dienstbesprechung der deutschen gewässerkundlichen Anstalten des Bundes und der Länder am 22./23. September 1967 in Säckingen beschlossen, die täglichen Wasserstände und Abflüsse der wichtigsten Pegel in einem Ergänzungsheft nachträglich herauszugeben.

Das Ergänzungsheft enthält die Beobachtungswerte von 23 Pegeln, davon 3 Tidepegeln an der Unterweser. Über die Kriegsjahre 1941/45 hinaus sind, um Veröffentlichungslücken bei den täglichen Abflüssen zu schließen, von einigen wichtigen Pegeln noch weitere Abflußjahre aufgeführt. Außerdem werden von 8 Pegeln die täglichen Abflüsse ab Abflußjahr 1941 nachgeholt. Neu aufgenommen ist der Pegel Letzter Heller an der Werra mit täglichen Wasserständen und Abflüssen der Abflußjahre 1941 bis 1955.

Welche Abflußjahre im einzelnen gebracht werden, ist im Inhaltsverzeichnis angegeben.

Die Lage der im Jahrbuch 1967 veröffentlichten Pegel ist aus der ausklappbaren Übersichtskarte ersichtlich; die in diesem Ergänzungsheft veröffentlichten Pegel sind rot umrandet.

Hannover, im September 1968

Der Niedersächsische Minister für Ernährung, Landwirtschaft und Forsten
— Landesstelle für Gewässerkunde —

Inhaltsverzeichnis

Seite

Vorwort 2

Alphabetisches Verzeichnis und Lage der Pegel nach Rechts- und Hochwerten . 4

Abkürzungen und Zeichen 4

Tägliche Wasserstände der Pegel:

Hann.-Münden der Abflußjahre 1941 bis 1945 . . . . . 6 u. 7
Karlshafen „ „ 1941 „ 1945 . . . . . 7 u. 8
Bodenwerder „ „ 1941 „ 1945 . . . . . 9 u. 10
Hameln „ „ 1941 „ 1945 . . . . . 10 u. 11
Porta „ „ 1941 „ 1945 . . . . . 12 u. 13
Intschede „ „ 1941 „ 1945 . . . . . 13 u. 14
Letzter Heller „ „ 1941 „ 1955 . . . . . 15 bis 19
Fulda „ „ 1941 „ 1945 . . . . . 19 bis 20
Rotenburg „ „ 1941 „ 1945 . . . . . 21 bis 22
Guntershausen „ „ 1941 „ 1945 . . . . . 22 u. 23
Schmittlotheim „ „ 1941 „ 1945 . . . . . 24 u. 25
Celle „ „ 1941 „ 1945 . . . . . 25 u. 26
Westen „ „ 1941 „ 1945 . . . . . 27 u. 28
Ohrum „ „ 1941 „ 1945 . . . . . 28 u. 29
Groß Schwülper „ „ 1941 „ 1945 . . . . . 30 u. 31
Greene „ „ 1941 „ 1945 . . . . . 31 u. 32
Herrenhausen „ „ 1941 „ 1945 . . . . . 33 u. 34
Basse „ „ 1941 „ 1945 . . . . . 34 u. 35
Heinde „ „ 1941 „ 1945 . . . . . 36 u. 37

Tägliche Wasserstände der Tidepegel:

Bremen, Gr. Weserbrücke der Abflußjahre 1941 bis 1945 . . . . . 38 bis 47
Vegesak „ „ 1941 „ 1945 . . . . . 48 bis 57
Brake „ „ 1941 „ 1945 . . . . . 58 bis 67

Tägliche Abflüsse der Pegel:

Hann.-Münden der Abflußjahre 1941 bis 1953 . . . . . 68 bis 71
Karlshafen „ „ 1941 „ 1950 . . . . . 72 bis 74
Bodenwerder „ „ 1941 „ 1945 . . . . . 75 u. 76
Porta „ „ 1941 „ 1945 . . . . . 76 u. 77
Intschede „ „ 1941 „ 1945 . . . . . 78 u. 79
Letzter Heller „ „ 1941 „ 1955 . . . . . 79 bis 83
Rotenburg „ „ 1941 „ 1950 . . . . . 84 bis 86
Guntershausen „ „ 1941 „ 1945 . . . . . 87 u. 88
Schmittlotheim „ „ 1941 „ 1945 u. 1951 bis 1953 . . . . 88 bis 90
Affoldern „ „ 1941 „ 1950 . . . . . 91 bis 93
Celle „ „ 1941 „ 1950 . . . . . 94 bis 96
Westen „ „ 1941 „ 1945 . . . . . 97 u. 98
Ohrum „ „ 1941 „ 1945 . . . . . 98 u. 99
Groß Schwülper „ „ 1941 „ 1952 . . . . . 100 bis 103
Greene „ „ 1941 „ 1945 u. 1951 bis 1955 . . . . 104 bis 106
Herrenhausen „ „ 1941 „ 1950 . . . . . 107 bis 109
Basse „ „ 1941 „ 1945 . . . . . 110 u. 111

Übersichtskarte für das Wesergebiet ausklappbar am Schluß

Alphabetisches Pegelverzeichnis und Lage der Pegel nach Rechts- und Hochwerten

Name	Lage			Seite	
	MBl Nr.	Rechtswert	Hochwert	Wasserstände	Abflüsse
Affoldern	4820	3506,00	5669,91		91 bis 93
Basse	3423	3534,29	5824,17	34 u. 35	110 bis 111
Brake	2616	3467,34	5997,07	58 bis 67	
Bremen, Gr. Weserbrücke	2918	3486,91	5882,32	38 bis 47	
Bodenwerder	4023	3535,50	5760,08	9 u. 10	75 u. 76
Celle	3326	3572,04	5832,72	25 u. 26	94 bis 96
Fulda	5423	3546,48	5603,24	19 u. 20	
Greene	4125	3564,98	5748,10	31 u. 32	104 bis 106
Groß Schwülper	3628	3596,71	5804,15	30 u. 31	100 bis 103
Guntershausen	4722	3532,86	5676,98	22 u. 23	87 bis 88
Hameln	3822	3524,14	5774,81	10 u. 11	
Hann.-Münden	4523	3545,19	5698,72	6 u. 7	68 bis 71
Heinde	3826	3570,53	5774,65	36 u. 37	
Herrenhausen	3624	3546,70	5806,35	33 u. 34	107 bis 109
Intschede	3020	3508,56	5870,05	13 u. 14	78 u. 79
Karlshafen	4322	3530,55	5723,64	7 u. 8	72 bis 74
Letzter Heller	4524	3549,40	5697,28	15 bis 19	79 bis 83
Ohrum	3829	4401,84	5777,46	28 u. 29	98 u. 99
Porta	3719	3494,76	5790,58	12 u. 13	76 u. 77
Rotenburg	4924	3550,66	5652,31	21 u. 22	84 bis 86
Schmittlotheim	4819	3492,95	5668,97	24 u. 25	88 bis 90
Vegesack	2817	3474,86	5892,86	48 bis 57	
Westen	3121	3520,74	5856,56	27 u. 28	97 u. 98

Abkürzungen und Zeichen

L = Lattenpegel
Ss = Schwimmer-Schreibpegel
Sd = Druckluft-Schreibpegel
B = Bundesanstalt für Gewässerkunde, Koblenz
H = Ministerium für Ernährung, Landwirtschaft u. Forsten — Landesstelle für Gewässerkunde —, Hannover
W = Hessisches Landesamt für Gewässerkunde und wasserwirtschaftliche Planung —, Wiesbaden
LfG = Landesamt bzw. Landesstelle für Gewässerkunde
PVB = Präsident des Niedersächsischen Verwaltungsbezirks
RP = Regierungspräsident
WSD = Wasser- und Schiffahrtsdirektion
WSA = Wasser- und Schiffahrtsamt
WWA = Wasserwirtschaftsamt
W = Wasserstand
Q = Abfluß
T = Temperatur
H = Hauptzahlen
MEZ = Mitteleuropäische Zeit
MESZ = Mitteleuropäische Sommerzeit
PN = Pegelnull
NN = Normalnull
aS = altes System des Landesnivellements } bei den Null-
nS = neues System des Landesnivellements } punktangaben
MBl = Meßtischblatt
R = Rechtswert H = Hochwert
F_N = Niederschlagsgebiet
Schrägdruck bedeutet, daß betreffende Zahlenangabe unsicher oder nicht übertragbar ist
∩ = Randeis
∪ = Grundeis
| = Eisbewegung
| = Eisstand
| = Eisstoß (Eisversetzung)
o = eisfrei am Tage nach einer Eisperiode
} = Abfluß wird durch Verkrautung gehemmt
= Vollmond
= Neumond

Hydrographisches Verzeichnis der Pegel

von denen Beobachtungen nachstehend veröffentlicht sind

(Gebietspegelverzeichnis)

Erläuterungen zu den Spalten:

Abkürzungen in den Spalten e, f, g und m siehe Seite 4.

Gewässer (Vorfluter bis einschließlich Hauptvorfluter)	Pegel: Name	Pegel: Ordnung	Pegel: Bauart	Zuständigkeit: Gewässerkdl. Anstalt	Zuständigkeit: Mittelbehörde	Zuständigkeit: Ortsbehörde	Lage am Wasserlauf km	Höhe des Pegelnullpunktes über NN m	Größe des Niederschlagsgebietes km^2	Beobachtungswerte sind ohne größere Lücken vorhanden seit	veröffentlicht: Beobachtungswert	veröffentlicht: Seite
a	b	c	d	e	f	g	h	i	k	l	m	n
Weser	Hann.-Münden	I	Sd	B	WSD Hannover	WSA Hann.-Münden	0,0	115,11	12 460	1. 1. 1831	W	6
											Q	68
Weser	Karlshafen	I	Ss	B	WSD Hannover	WSA Hameln	44,6	93,35	14 825	1. 1. 1872	W	7
											Q	72
Weser	Bodenwerder	I	L	B	WSD Hannover	WSA Hameln	110,8	69,35	15 970	6. 4. 1893	W	9
											Q	75
Weser	Hameln	I	Sd	B	WSD Hannover	WSA Hameln	135,6	59,42	17 113	1. 1. 1836	W	10
Weser	Porta	I	Ss	B	WSD Hannover	WSA Minden	198,4	37,01	19 184	15. 2. 1935	W	12
											Q	76
Weser	Intschede	I	L	B	WSD Hannover	WSA Verden	331,2	5,80	37 906	1. 7. 1856	W	13
											Q	78
Werra (Weser)	Letzter Heller	I	Ss	B	WSD Hannover	WSA Hann.-Münden	5,04	118,00	5 487	1924	W	15
											Q	79
Fulda (Weser)	Fulda	I	Sd	W		WWA Fulda	183,8	241,60	534	1. 11. 1900	W	19
Fulda (Weser)	Rotenburg	I	L	B	WSD Hannover	WSA Kassel	95,3	180,50	2 520	1. 1. 1872	W	21
											Q	84
Fulda (Weser)	Guntershausen	I	Ss	B	WSD Hannover	WSA Kassel	43,6	140,86	6 370	1. 4. 1894	W	22
											Q	87
Eder (Fulda, Weser)	Schmittlotheim	I	Ss	B	WSD Hannover	WSA Hann.-Münden	74,5	246,82	1 198	1. 1. 1906	W	24
											Q	88
Eder (Fulda, Weser)	Affoldern	I	Ss	B	WSD Hannover	WSA Hann.-Münden	43,5	194,13	1 449	26. 6. 1929	Q	91
Aller (Weser)	Celle	I	L	B	WSD Hannover	WSA Celle	110,3	31,82	4 494	1. 5. 1889	W	25
											Q	94
Aller (Weser)	Westen	I	Sd	B	WSD Hannover	WSA Verden	18,3	10,59	15 221	6. 7. 1852	W	25
											Q	94
Oker (Aller, Weser)	Ohrum	I	Ss	H	PVB Braunschweig	WWA Braunschweig	73,0	75,52	805	1. 1. 1920	W	28
											Q	98
Oker (Aller, Weser)	Groß Schwülper	I	Ss	II	RP Lüneburg	WWA Celle	28,0	57,77	1 763	1. 7. 1907	W	30
											Q	100
Leine (Aller, Weser)	Greene	I	L	H	RP Hildesheim	WWA Hildesheim	177	94,92	2 898	1. 1. 1904	W	31
											Q	104
Leine (Aller, Weser)	Herrenhausen	I	Sd	B	WSD Hannover	WSA Hannover	87,8	44,15	5 355	1. 8. 1903	W	33
											Q	107
Leine (Aller, Weser)	Basse	I	L	B	WSD Hannover	WSA Celle	35,7	28,51	6 155	22. 4. 1850	W	34
											Q	110
Innerste (Leine, Aller, Weser)	Heinde	I	Ss	H	RP Hildesheim	WWA Hildesheim	26,0	80,82	907	1. 1. 1906	W	36
Tidepegel												
Unterweser	Bremen, Gr. Weserbrücke	I	Ss	B	WSD Bremen	WSA Bremen	0	−5,00	38 224	1. 1. 1815	W	38
Unterweser	Vegesack	I	Ss	B	WSD Bremen	WSA Bremen	17,5	−5,00	41 399	1. 1. 1855	W	48
Unterweser	Brake	I	Ss	B	WSD Bremen	WSA Brake	40,6	−5,00	44 365	20. 1. 1879	W	58

Weser — Pegel: **Hann.-Münden**

an der Vereinigung Werra und Fulda
PN = NN + 115,11 m a.S, F_N = 12460 km²
Nov 1941 bis März 1945 nach mittleren Tageswasserständen
Abflußjahr 1941 u. April bis Okt 1945 nach 12 Uhr-Ablesungen [Q s. S. 68]

Tageswerte (cm) 1941

Tag	Nov	Dez	Jan	Febr	März	April	Mai	Juni	Juli	Aug	Sept	Okt
1.	189	194	288	260	406	355	189	400	176	201	252	176
2.	191	189	212	252	446	344	198	350	166	192	244	171
3.	190	180	214	232	454	316	202	340	162	185	215	176
4.	410	179	202	228	421	308	192	309	160	164	210	175
5.	574	189	193	219	418	288	190	274	153	161	198	175
6.	652	190	186	209	409	279	183	241	152	156	222	176
7.	516	204	220	197	396	282	181	250	154	204	200	170
8.	426	205	206	214	354	285	180	238	150	172	196	178
9.	388	199	184	324	348	282	172	226	151	159	205	170
10.	349	210	179	440	344	268	171	214	152	150	194	210
11.	307	224	192	434	332	255	166	216	148	208	200	324
12.	284	230	187	388	320	244	166	312	152	223	216	374
13.	336	230	188	326	314	242	162	286	150	209	208	374
14.	408	213	200	381	282	238	160	249	198	197	209	304
15.	414	208	198	400	273	256	158	248	191	187	230	306
16.	384	200	198	352	257	240	159	224	163	179	229	294
17.	374	214	186	368	252	238	159	216	176	180	216	284
18.	366	172	178	367	240	232	156	201	164	176	210	265
19.	324	177	166	352	230	225	154	200	162	166	191	289
20.	318	182	157	358	224	220	160	178	158	169	191	330
21.	274	175	198	367	220	220	172	183	156	186	187	291
22.	278	170	366	338	227	214	183	177	155	210	182	294
23.	266	168	360	327	210	220	174	177	153	181	173	288
24.	238	156	400	310	212	212	170	164	150	222	190	296
25.	220	166	424	300	216	207	166	160	150	204	180	280
26.	217	153	416	288	218	204	163	162	152	294	178	295
27.	206	156	390	266	308	195	159	160	156	302	174	330
28.	202	158	327	282	373	196	163	166	150	302	174	362
29.	199	158	289		375	198	163	200	220	249	174	371
30.	197	182	264		377	192	279	176	240	238	182	370
31.		265	255		354		394		230	235		346
Σ	9697	5896	7623	8779	9816	7455	5644	6897	5150	6261	6030	8452

Wi: n 181; 49266 — So: n 184; 38434 — Jahr: n 365; 87700

Tageswerte (cm) 1942

Tag	Nov	Dez	Jan	Febr	März	April	Mai	Juni	Juli	Aug	Sept	Okt
1.	337	208	272	168◠	140	270	157	226	146	151	156	150
2.	327	203	276	170◠	144	310	158	274	145	148	154	145
3.	321	199	276	174◠	148	316	160	250	143	154	148	145
4.	308	198	281	168◠	146	300	164	218	142	180	142	148
5.	302	200	280	160◠	148	310	162	197	152	192	142	152
6.	299	207	280	166◠	146	325	162	196	149	188	142	154
7.	338	202	272	174◠	140	321	155	193	144	169	146	147
8.	411	220	246	182◠	146	320	149	190	144	158	145	147
9.	406	236	230	190◠	148	322	146	174	145	152	147	148
10.	360	234	214	193◠	146	312	142	165	143	160	144	148
11.	332	258	210	198◠	144	304	141	161	145	166	146	148
12.	318	300	206	196◠	144	286	143	158	149	162	147	143
13.	308	316	198	194◠	144	276	147	159	158	150	147	144
14.	300	314	192	202◦	142	252	146	170	143	154	149	150
15.	290	310	182	184	146	234	148	178	144	160	154	144
16.	270	334	178	172	192	218	149	179	152	160	164	144
17.	266	358	176	186	326	214	146	171	143	158	149	145
18.	264	388	174	208	468	210	144	165	148	156	140	152
19.	262	380	170	212	552	203	140	163	151	153	139	164
20.	264	358	162	190	614	202	137	156	158	153	142	211
21.	268	340	157	162	564	204	154	148	159	158	148	208
22.	272	320	154◠	146	482	202	141	147	161	156	150	194
23.	262	308	154◠	146	412	196	152	142	190	160	148	181
24.	252	304	158◠	146	377	192	169	140	211	158	148	184
25.	243	300	158◠	146	346	188	158	179	223	152	148	199
26.	236	320	163◠	144	322	178	152	158	195	154	151	186
27.	230	312	155◠	142	308	174	156	146	178	156	149	174
28.	226	296	158◠	141	298	170	154	148	183	154	143	166
29.	220	282	167◠		288	162	155	150	172	156	145	160
30.	215	278	170◠		272	159	154	150	172	156	143	154
31.		276	170◠		261		165		160	156		149
Σ	8707	8759	6239	4860	8254	7330	4706	5251	4948	4940	4416	4984

Wi: n 181; 44149 — So: n 184; 29245 — Jahr: n 365; 73394

Tageswerte (cm) 1943

Tag	Nov	Dez	Jan	Febr	März	April	Mai	Juni	Juli	Aug	Sept	Okt
1.	146	170	180	204	185	142	152	161	126	92	118	115
2.	152	174	178	207	182	149	149	160	122	92	124	113
3.	155	184	177	224	180	162	166	156	120	94	119	106
4.	167	193	179	218	176	153	172	140	118	92	119	118
5.	155	176	168	215	172	156	164	134	114	90	112	109
6.	159	188	167	210	168	150	158	133	116	86	113	103
7.	180	268	169	207	166	152	154	140	112	86	110	99
8.	208	262	170	226	169	170	154	146	110	84	105	98
9.	189	230	171	220	164	204	154	142	108	91	108	98
10.	193	222	178	204	160	222	154	148	106	96	109	94
11.	180	213	168	194	157	224	150	182	108	104	116	90
12.	175	210	157	198	155	238	150	180	108	102	123	95
13.	167	204	156◦	199	154	244	142	194	114	102	128	101
14.	161	199	156	216	150	248	140	192	118	106	111	93
15.	156	191	172	232	150	238	132	194	116	109	113	96
16.	154	186	208	250	152	218	124	186	113	118	105	94
17.	156	181	197	283	148	200	400*)	182	110	130	102	97
18.	160	183	178	261	146	190	572*)	154	102	122	103	97
19.	165	174	164	254	146	188	238*)	144	102	119	102	97
20.	162	174	156	248	146	186	182*)	152	96	110	101	97
21.	167	174	155	252	145	176	158	168	98	108	110	101
22.	165	174	157	253	145	178	146	166	96	101	114	96
23.	172	174	190	246	140	174	138	150	98	111	113	116
24.	172	175	248	232	138	174	136	142	100	112	111	97
25.	168	174	254	223	135	170	132	142	106	124	109	102
26.	165	176	214	210	135	168	136	134	114	110	113	96
27.	166	176	198	208	136	166	136	130	104	112	126	95
28.	171	174	194	201	138	170	158	130	112	109	129	96
29.	173	165	204		146	178	170	126	94	102	126	94
30.	175	169	210		145	160	166	126	96	108	118	95
31.		180	203		145		168		94	112		91
Σ	5034	5893	5676	6295	4774	5518	5451	4634	3351	3234	3410	3089

Wi: n 181; 33220 — So: n 184; 23169 — Jahr: n 365; 56389

Tageswerte (cm) 1944

Tag	Nov	Dez	Jan	Febr	März	April	Mai	Juni	Juli	Aug	Sept	Okt
1.	92	227	165	276	158	275	176	120	122	214	120	121
2.	91	224	177	258	156	265	175	135	120	226	119	130
3.	95	215	198	252	153	248	172	144	122	249	125	130
4.	95	202	260	264	153	242	164	141	122	220	134	133
5.	90	202	316	285	150	272	160	131	127	199	140	128
6.	87	183	304	275	148	364	159	132	160	180	128	121
7.	82	184	274	266	147	387	158	131	182	161	124	123
8.	86	178	263	261	144	368	159	134	148	160	124	122
9.	90	171	269	258	150	343	159	136	151	160	125	121
10.	102	168	300	258	162	329	155	143	180	160	128	119
11.	101	161	329	249	167	322	150	154	168	150	125	123
12.	102	161	339	247	169	312	147	159	223	144	130	124
13.	101	158	302	242	209	303	142	149	194	136	130	121
14.	109	148	296	231	281	299	140	148	170	130	129	120
15.	109	148	298	225	283	287	140	141	163	130	128	119
16.	140	147	302	222	258	274	144	142	159	126	126	121
17.	124	147	290	223	246	257	140	140	150	124	129	131
18.	122	160	281	229	240	255	137	142	145	124	131	139
19.	115	162	261	282	246	246	136	156	142	123	130	155
20.	112	154	257	276	285	239	136	158	134	121	129	158
21.	107	182	239	258	313	231	130	148	131	119	126	174
22.	104	207	221	242	302	220	131	139	131	115	127	149
23.	99	191	210	213	278	208	132	135	155	113	126	145
24.	105	184	192	178	255	200	134	132	169	112	127	143
25.	118	176	218	169	244	193	129	129	174	111	130	154
26.	172	168	231	169	238	192	129	128	166	110	128	188
27.	210	161	268	170	244	193	125	126	167	107	129	187
28.	185	159	264	162	253	189	125	125	198	106	122	191
29.	186	159	288	160	269	183	124	123	198	109	121	199
30.	211	162	306		272	175	119	122	183	117	122	205
31.		163	300		283		113		203	122		174
Σ	3542	5412	8218	6800	6856	7871	4440	4143	4957	4484	3812	4468

Wi: n 182; 38699 — So: n 184; 26304 — Jahr: n 366; 65003

Weser — Pegel: **Hann.-Münden**

an der Vereinigung Werra u. Fulda
PN = NN + 115,11 m a S, F_N = 12460 km²
Nov 1941 bis März 1945 nach mittleren Tageswasserständen
Abflußjahr 1941 u. April bis Okt 1945 nach 12 Uhr-Ablesungen [Q s. S. 69]

Tageswerte (cm) 1945

Tag	Nov	Dez	Jan	Febr	März	April	Mai	Juni	Juli	Aug	Sept	Okt
1.	158	365	179	189	292	192	186	168	146	130	169	137
2.	158	348	168	364	282	196	185	176	145	128	168	137
3.	165	328	175	445	278	194	182	177	147	124	160	136
4.	194	374	179	431	270	238	180	164	167	124	158	130
5.	198	427	174	384	264	212	177	165	186	123	152	130
6.	204	440	169	407	277	204	198	160	174	122	150	132
7.	196	419	166	429	277	196	237	156	167	123	149	130
8.	205	454	164	431	268	194	250	157	176	124	146	130
9.	224	482	164	435	260	192	232	152	192	127	144	130
10.	214	463	162	437	262	190	218	150	164	156	142	132
11.	206	419	154	449	263	191	204	152	168	160	142	130
12.	214	398	157	444	272	193	196	153	164	170	140	130
13.	222	398	161	451	270	190	192	160	156	202	138	128
14.	227	394	156	494	256	186	186	190	150	190	136	124
15.	217	362	148	528	239	187	180	182	146	230	138	125
16.	203	316	148	500	229	180	178	167	144	226	138	124
17.	194	294	151	460	228	177	172	167	156	237	137	122
18.	197	278	153	422	235	174	170	157	167	287	135	124
19.	201	270	156	392	246	172	167	156	162	256	137	122
20.	211	267	163	361	243	173	170	152	159	242	135	127
21.	273	262	160	374	231	176	196	152	154	307	136	120
22.	340	251	151	375	218	170	195	158	150	278	135	124
23.	378	241	147	348	212	177	196	169	143	250	134	122
24.	428	232	144	325	210	182	198	160	142	232	132	125
25.	444	211	145	297	206	180	200	152	138	223	127	126
26.	447	203	132	293	200	179	198	146	138	212	130	124
27.	456	202	132	297	202	176	184	106	138	198	130	150
28.	426	206	138	300	205	180	176	143	134	185	130	132
29.	404	198	141		200	188	170	147	132	180	130	128
30.	384	194	142		198	180	167	152	130	176	136	129
31.		188	144		196		164		130	166		132
Σ	7988	9884	4823	11062	7489	5629	5904	4746	4765	5888	4234	3992

Wi: n 181; 46875 — So: n 184; 29529 — Jahr: n 365; 76404

Hauptzahlen

	Nov	Dez	Jan	Febr	März	Apr	Mai	Juni	Juli	Aug	Sept	Okt	Wi	So	Jahr
1941															
am	1.	26.	19.	7.	24.	30.	19.	öfter	12.	10.	29.	3.			
NW	185	152	153	196	202	190	153	158	144	150	167	169	152	144	144
MW	323	190	246	314	317	249	182	230	166	202	201	273	272	209	240
HW	652	298	448	442	455	355	407	410	257	359	252	377	652	410	652
am	6.	31.	23.	10.	3.	1.	31.	1.	30.	26.	1.	12.			
1942															
am	30.	2.	27.	27.	7.	30.	20.	24.	4.	1., 2.	20.	2.			
NW	208	191	149	137	135	154	133	138	139	144	136	133	135	133	133
MW	290	283	201	174	266	244	152	175	160	159	147	161	244	159	201
HW	425	393	284	217	629	326	192	286	232	209	178	226	629	286	629
am	8.	18.	4.	18.	20.	9.	21.	2.	25.	4.	15.	20.			
1943															
am	1.	1.	14.	11.	26.	1.	17.	29.	20.	6.	19.	22., 26.			
NW	143	167	148	189	131	135	112	118	89	82	96	84	131	82	82
MW	168	190	183	225	154	185	176	154	108	104	114	100	184	126	154
HW	220	292	270	303	189	256	*)	212	136	137	146	142	303	212	303
am	8.	7.	24.	17.	1.	14.		13.	26.	17.	28.	4., 23.			
1944															
am	1.	14., 15.	1.	29.	8.	30.	31.	1.	2., 4.	29.	öfter	9.			
NW	77	139	162	156	141	170	110	112	114	98	114	112	77	98	77
MW	118	175	265	234	221	262	143	138	160	145	127	144	213	143	178
HW	244	237	347	301	328	392	180	170	234	254	149	219	392	254	392
am	30.	1.	11., 12.	5.	21.	7.	2.	19.	12.	2.	4.	30.			
1945															
am	1.	26.	26.	1.	31.	22.	31.	27.	30., 31.	6.	öfter	21.			
NW	150	162	124	154	194	170	164	106	130	122	130	120	124	106	106
MW	266	319	156	395	242	188	190	158	154	190	141	129	259	160	209
HW	476	488	188	538	300	250	250	190	192	307	169	150	538	307	538
am	27.	9.	1.	15.	1.	4.	8.	14.	5., 9.	21.	1.	27.			

*) Bruch der Edertalsperre am 17. 5. 1943, Höchststand 836 cm.

Weser — Pegel: **Karlshafen**

44,6 km unterhalb der Vereinigung Werra und Fulda
PN = NN + 93,35 m a S, F_N = 14825 km²
Nov 1941 bis März 1945 u. Juni—Okt 1945 nach mittl. Tageswasserständen
Nov 1940 bis Okt 1941 u. April—Mai 1945 nach 12 Uhr-Ablesungen
[Q s. S. 72]

Tageswerte (cm) 1941

Tag	Nov	Dez	Jan	Febr	März	April	Mai	Juni	Juli	Aug	Sept	Okt
1.	266	286	396	368	464	445	276	484	252	294	322	257
2.	269	282	343	346	518	437	275	439	257	278	326	257
3.	278	278	308	329	530	416	280	425	247	269	307	255
4.	418	273	294	321	510	402	286	405	240	260	291	256
5.	688	280	294	310	500	384	276	371	237	244	282	256
6.	700	292	290	298	494	370	272	345	232	245	280	255
7.	624	310	319	292	478	364	270	335	238	246	282	255
8.	525	314	318	295	457	364	268	325	237	248	278	255
9.	491	304	282	428	437	369	267	316	236	242	274	254
10.	448	305	270	542	430	357	262	306	236	241	276	267
11.	416	333	275	528	423	344	254	297	230	270	276	396
12.	382	325	277	485	414	334	252	362	230	292	291	463
13.	420	328	276	447	405	329	252	384	230	306	299	456
14.	476	322	280	460	390	328	246	342	292	281	294	430
15.	498	310	281	495	372	338	246	324	259	273	298	396
16.	468	298	277	452	354	330	247	309	250	264	313	388
17.	459	280	277	463	345	326	249	300	245	266	318	375
18.	450	262	268	462	337	322	242	292	248	262	296	360
19.	425	269	258	443	326	315	241	280	252	257	287	382
20.	408	266	246	440	318	311	245	273	242	257	276	400
21.	383	268	280	450	313	308	253	261	240	256	271	400
22.	364	272	404	438	312	306	264	258	241	270	264	383
23.	357	258	445	416	314	310	263	254	240	265	260	384
24.	338	255	498	404	304	304	257	249	236	276	261	375
25.	320	254	510	392	298	294	253	244	234	300	264	382
26.	304	248	498	380	303	290	250	245	234	351	263	376
27.	298	248	482	365	347	286	251	242	237	425	262	406
28.	296	248	419	362	468	285	247	248	246	382	258	438
29.	292	248	386		478	285	250	266	266	354	257	464
30.	289	290	366		475	282	287	262	314	318	258	463
31.		368	368		452		444		317	316		454
Σ	12350	8874	10485	11411	12566	10135	8225	9443	7695	8808	8484	11138

Wi: n 181; 65821 — So: n 184; 53793 — Jahr: n 365; 119614

Tageswerte (cm) 1942

Tag	Nov	Dez	Jan	Febr	März	April	Mai	Juni	Juli	Aug	Sept	Okt
1.	433	299	369	265↑	225	362	244	282	227	242	233	224
2.	423	214	375	288↑	228	398	246	341	226	236	234	229
3.	412	291	380	361↑	230	424	246	342	222	248	230	222
4.	404	290	390	412↑	231	402	248	303	222	262	222	226
5.	395	291	390	418	232	402	250	284	223	290	220	227
6.	391	296	386	407	230	418	248	272	230	280	221	230
7.	420	296	378	404	226	414	243	264	227	266	221	230
8.	492	305	354	407	228	412	237	286	226	250	225	224
9.	507	334	334	412	232	414	232	253	226	241	225	229
10.	466	334	317	418	230	406	226	248	222	245	223	230
11.	434	344	308↑	418	228	396	225	244	226	248	222	229
12.	419	388	302↑	408	226	382	228	240	228	252	223	225
13.	404	412	293↑	393	228	366	230	240	235	238	227	223
14.	393	409	286↑	384	224	350	232	246	232	235	229	226
15.	383	408	282↑	368	228	330	230	258	222	240	230	230
16.	368	424	276↑	338	256	314	234	259	233	242	246	224
17.	356	446	272↑	332	404	303	230	257	227	242	237	226
18.	354	470	270↑	320o	578	299	227	248	227	238	224	231
19.	352	471	262↑	306	662	294	226	244	231	236	221	246
20.	354	448	262↑	286	684	290	222	241	238	232	220	277
21.	355	432	250↑	254	650	292	232	232	240	236	225	301
22.	360	414	247↑	238	580	290	231	229	239	237	230	291
23.	354	401	243↑	231o	510	284	226	225	272	238	231	273
24.	346	398	242↑	234	468	278	252	223	297	239	228	278
25.	334	398	245↑	232	442	273	246	244	309	232	229	290
26.	327	415	245↑	231	416	267	236	253	288	232	228	279
27.	322	414	245↑	227	399	260	236	230	266	232	232	267
28.	316	397	248↑	226	388	258	237	226	274	233	224	257
29.	312	386	260↑		378	254	237	228	265	232	224	251
30.	304	374	264↑		366	248	237	227	259	234	223	243
31.		370	266↑		354		244		252	232		239
Σ	11490	11649	9241	9218	10961	10080	7318	7669	7511	7540	6807	7577

Wi: n 181; 62639 — So: n 184; 44422 — Jahr: n 365; 107061

Weser — Pegel: **Karlshafen**

44,6 km unterhalb der Vereinigung Werra und Fulda
PN = NN + 93,35 m a S, F_N = 14825 km²
Nov 1941 bis März 1945 u. Juni—Okt 1945 nach mittl. Tageswasserständen
Nov 1940 bis Okt 1941 u. April—Mai 1945 nach 12-Uhr-Ablesungen
[Q s. S. 72 u. 73]

Tageswerte (cm) 1943

Tag	Nov	Dez	Jan	Febr	März	April	Mai	Juni	Juli	Aug	Sept	Okt
1.	233	262	258	295	275	232	238	238	206	172	203	196
2.	235	264	262	296	271	237	232	238	204	170	204	194
3.	239	270	258	308	267	246	234	236	202	170	210	191
4.	248	281	260	311	263	246	249	224	196	174	204	192
5.	242	267	251	308	266	238	244	218	196	171	203	201
6.	240	268	245	306	251	238	236	214	196	170	197	189
7.	264	332	247	302	257	238	236	218	196	170	200	186
8.	286	364	246	308	251	260	234	222	192	168	190	184
9.	283	330	247	315	250	290	236	228	189	173	188	182
10.	274	315	251¦	298	244	310	242	220	185	178	190	181
11.	270	306	254¦	289	242	314	236	248	184	182	191	177
12.	257	300	248¦	287	239	324	234	260	189	187	190	174
13.	252	294	238↟	293	238	324	230	262	194	185	208	179
14.	245	288	235↟	304	235	336	226	272	198	183	204	182
15.	241	282	252o	328	234	330	219	270	199	190	194	179
16.	236	274	282	342	234	312	212	266	197	192	194	181
17.	239	268	285	375	231	294	270	262	191	198	186	179
18.	248	269	268	366	228	278	740*)	248	188	208	185	179
19.	251	260	253	351	225	270	370*)	228	180	196	187	179
20.	249	258	243	337	226	271	276*)	232	183	193	184	180
21.	252	256	238	345	223	262	244	238	177	186	187	183
22.	253	256	245	343	223	260	230	248	178	184	192	188
23.	256	254	268	336	224	258	221	236	178	184	192	194
24.	266	254	330	324	219	254	218	224	178	194	190	194
25.	261	253	352	314	217	256	214	222	185	200	188	185
26.	254	252	320	302	216	252	214	216	186	198	189	184
27.	252	253	291	295	219	252	214	212	192	192	199	179
28.	255	254	286	290	223	250	224	210	185	196	210	179
29.	259	251	298		230	264	246	210	180	189	207	180
30.	263	247	302		231	254	242	208	177	190	203	180
31.		254	299		230		238		174	202		180
Σ	7603	8536	8312	8868	7382	8150	7899	7028	5855	5745	5869	5711

Wi: n 181; 48851 — So: n 184; 38107 — Jahr: n 365; 86958

Tageswerte (cm) 1944

Tag	Nov	Dez	Jan	Febr	März	April	Mai	Juni	Juli	Aug	Sept	Okt
1.	178	324	251	381	248	376	267	204	209	312	211	205
2.	176	317	265	355	246	363	266	218	208	318	206	209
3.	176	311	286	350	245	350	265	230	205	339	206	212
4.	179	300	363	355	243	340	258	231	213	328	211	213
5.	176	292	411	372	240	353	231	225	214	302	221	213
6.	178	284	416	380	238	434	251	220	232	277	217	208
7.	174	270	386	365	236	476	251	220	264	263	207	205
8.	172	266	378	362	234	466	252	220	249	249	206	203
9.	172	261	378	369	239	441	250	220	241	253	206	202
10.	175	253	436	370	249	427	248	223	304	249	207	203
11.	183	250	456	365	256	421	243	231	283	245	206	203
12.	183	245	452	355	263	410	235	239	299	236	206	204
13.	189	244	420	350	308	399	233	238	311	230	211	204
14.	195	240	400	339	396	393	229	230	272	224	212	202
15.	202	227	398	330	401	383	233	226	265	217	209	199
16.	206	234	398	323	374	371	232	229	260	217	209	198
17.	228	231	388	321	360	357	232	226	251	212	208	202
18.	208	236	380	314	355	344	230	230	242	213	209	208
19.	207	250	365	356	358	341	229	236	240	210	210	224
20.	204	246	349	370	389	329	225	245	231	208	211	243
21.	198	245	340	351	424	322	223	239	226	208	212	248
22.	194	288	318	340	420	312	224	228	220	204	211	249
23.	190	280	308	315	393	300	224	226	231	200	210	231
24.	190	269	295	277↟	369	290	224	222	263	197	210	225
25.	192	264	300	260↟	354	284	223	218	260	196	210	226
26.	229	257	316	260o	343	283	220	213	262	195	211	253
27.	302	246	352	261	350	284	220	214	266	193	213	264
28.	274	248	360	255	358	281	216	212	312	192	213	267
29.	282	246	373	249	366	274	214	209	309	194	204	275
30.	291	247	397		376	268	214	208	288	194	205	289
31.		250	398		373		208		316	205		267
Σ	6103	8121	11333	9650	10004	10672	7270	6730	7946	7280	6288	6954

Wi: n 182; 55883 — So: n 184; 42468 — Jahr: n 366; 98351

Tageswerte (cm) 1945

Tag	Nov	Dez	Jan	Febr	März	April	Mai	Juni	Juli	Aug	Sept	Okt
1.	243	455	267¦	275o	387	282	*266*	241	218	201	251	212
2.	236	435	257¦	434	381	275	*265*	251	215	200	249	213
3.	242	419	261¦	524	374	275	*262*	255	217	198	245	213
4.	260	456	266o	516	368	271	*260*	248	236	197	240	210
5.	276	517	264	500	362	305	*256*	241	257	197	237	208
6.	279	533	259	487	372	291	*272*	238	255	196	232	206
7.	279	517	256	512	374	294	*310*	236	244	195	230	207
8.	284	529	254	518	367	334	*334*	234	254	195	227	207
9.	302	564	251	516	361	314	*312*	232	247	199	224	207
10.	306	554	251	521	360	301	*300*	228	241	221	223	207
11.	295	514	243	529	362	294	*289*	228	246	241	220	207
12.	300	492	244	525	370	318	*279*	228	231	248	220	207
13.	319	488	245	533	373	296	*275*	233	228	266	217	205
14.	318	484	245	570	362	294	*288*	252	221	282	217	200
15.	315	459	236	596	344	275	*262*	258	218	288	217	196
16.	297	420	231	585	332	270	*255*	248	220	316	218	198
17.	285	391	232	546	329	*259*	*250*	241	241	313	217	197
18.	299	374	238	511	331	*254*	*250*	235	250	395	216	201
19.	308	364	238	485	344	*251*	*246*	230	234	356	218	199
20.	307	358	246¦	456	341	*251*	*242*	228	227	329	217	200
21.	356	354	245¦	468	330	*254*	*244*	224	224	358	215	197
22.	427	345	236¦	472	316	*249*	*277*	227	225	364	213	197
23.	466	333	227¦	448	306	*256*	271	227	222	333	211	201
24.	519	323	224¦	423	301	*262*	278	231	215	318	210	199
25.	531	309	224¦	402	298	*260*	273	229	213	312	205	199
26.	534	292¦	220¦	389	295	*259*	275	229	212	303	206	199
27.	534	288¦	212¦	390	292	*255*	266	220	211	287	209	210
28.	516	294↟	219¦	392	291	*260*	258	231	209	276	207	251
29.	492	292↟	221¦		290	*269*	261	225	208	269	210	219
30.	475	284↟	225¦		287	*260*	248	221	203	257	212	214
31.		279↟	225¦		285		248		201	253		215
Σ	10600	12716	7462	13523	10485	*8288*	*8372*	7049	7043	8363	6633	6401

Wi: n 181; *63074* — So: n 184; *43861* — Jahr: n 365; *106935*

Hauptzahlen

	Nov	Dez	Jan	Febr	März	Apr	Mai	Juni	Juli	Aug	Sept	Okt	Wi	So	Jahr
1941															
am	1.	27.	20.	7.	25.	30.	18.	27.	öfter	10.	29.	3., 7.			
NW	264	245	246	289	293	278	237	239	230	237	253	252	245	230	230
MW	412	286	338	408	405	338	265	315	248	284	283	359	364	292	328
HW	718	390	510	543	530	445	474	484	334	434	332	472	718	484	718
am	6.	31.	25.	10.	3.	1.	31.	1.	30.	27.	1.	29.			
1942															
am	30.	3., 5.	24.	27., 28.	8.	30.	21.	24.	5.	28.	6.	3.			
NW	300	288	240	224	221	246	219	220	215	229	218	218	221	215	215
MW	383	376	298	329	354	336	236	256	242	243	227	244	346	241	293
HW	515	477	394	427	704	434	259	360	315	298	256	311	704	360	704
am	9.	18.	4.	9.	20.	3.	21.	2.	25.	5.	16.	20.			
1943															
am	2.	30.	15.	11.	25.	1.	17.	30.	31.	8.	17., 20.	12.			
NW	232	244	230	283	214	229	200	206	171	167	182	174	214	167	167
MW	253	275	268	317	238	272	255	234	189	185	196	184	270	207	238
HW	303	374	356	387	287	340	*)	284	208	208	213	211	387	284	387
am	8.	8.	25.	17.	1.	14.		13.	1.	26.	28.	23.			
1944															
am	9., 10.	15.	1.	25.	8.	30.	31.	1.	3.	28.	29.	16., 17.			
NW	171	225	250	254	231	263	206	203	204	192	204	198	171	192	171
MW	203	262	366	333	323	356	235	224	256	235	210	224	307	231	269
HW	324	329	460	394	440	480	270	247	332	340	224	293	480	340	480
am	30.	1.	12.	1.	21.	7.	1.	19., 20.	12.	3., 4.	5., 6.	30.			
1945															
am	2.	26.	27.	1.	30.	22.	20.	27.	31.	8.	25., 26.	21.			
NW	235	271	210	226	282	*249*	*242*	201	199	194	202	192	210	192	192
MW	353	410	241	483	338	*276*	*270*	235	227	270	221	206	*348*	*238*	*293*
HW	544	567	273	606	393	334	*334*	264	270	403	252	274	606	403	606
am	27.	9.	1.	15.	1.	8.	8.	15.	5.	18.	1.	28.			

*) Bruch der Edertalsperre am 17. 5. 1943. Höchststand 856 cm.

Weser

Pegel: **Bodenwerder**

110,8 km unterhalb der Vereinigung Werra u. Fulda
PN = NN + 69,35 m a S, F_N = 15970 km²
nach 12-Uhr-Ablesungen [Q s. S. 75]

Tageswerte (cm) 1941

Tag	Nov	Dez	Jan	Febr	März	April	Mai	Juni	Juli	Aug	Sept	Okt
1.	202	231	338 ∘	303↑	381	379	220	403	218	245	255	198
2.	208	226	320↑	310↑	452	376	218	379	194	219	266	194
3.	213	223	300↑	277∩	458	365	220	354	192	210	257	193
4.	262	217	247↑	266∩	447	345	228	343	186	205	234	194
5.	535	220	245↑	256∘	432	334	220	317	179	213	227	194
6.	598	238	235↑	249↑	425	319	214	290	178	185	227	193
7.	611	255	230↑	240↑	419	308	212	269	173	183	230	194
8.	490	266	248↑	240!	400	302	209	272	173	202	219	190
9.	440	260	252↑	356!	382	313	208	260	172	189	215	195
10.	403	254	230↑	472∘	369	301	204	249	172	180	217	198
11.	370	278	215↑	466	363	291	197	237	170	183	218	324
12.	337	277	218↑	431	356	280	194	247	168	223	229	398
13.	337	282	208↑	387	347	277	192	325	168	245	237	390
14.	390	273	210↑	380	335	275	188	292	175	228	236	380
15.	430	261	232↑	422	315	275	187	264	215	221	238	338
16.	414	249	224↑	400	299	278	190	259	201	215	260	337
17.	392	233	226↑	381	290	270	188	241	187	204	258	322
18.	389	230!	232↑	401	285	265	185	232	195	205	246	311
19.	380	216↑	220↑	384	271	258	183	225	187	199	232	339
20.	346	216↑	199↑	378	267	256	181	217	184	195	223	338
21.	339	210↑	209↑	385	258	252	189	205	179	193	215	353
22.	304	210↑	322↑	380	253	253	195	203	179	205	208	326
23.	300	215↑	385 ∘	360	261	253	204	198	177	217	204	329
24.	285	212↑	441	345	242	249	197	195	175	210	204	320
25.	264	205↑	441	334	240	242	194	187	173	253	206	324
26.	247	200↑	436	320	250	236	190	184	171	236	204	318
27.	244	198∩	422	312	259	233	189	181	172	348	200	341
28.	238	196∩	380↑	301	397	227	187	179	175	312	197	370
29.	236	194∩	335↑		418	227	187	191	181	308	203	406
30.	235	227∩	335↑		413	229	204	210	237	264	204	408
31.		339∩	307↑		392		333		261	259		400
Σ	10439	7311	8842	9736	10676	8468	6307	7608	5767	6954	6769	9315

Wi: n 181; 55472 — So: n 184; 42720 — Jahr: n 365; 98192

Tageswerte (cm) 1942

Tag	Nov	Dez	Jan	Febr	März	April	Mai	Juni	Juli	Aug	Sept	Okt
1.	376	244	314	380	260	298	192	190	168	187	169	158
2.	368	239	320	378	176∩	331	190	261	164	180	169	160
3.	358	234	328	368	174∩	372	191	292	164	186	167	158
4.	347	231	340	356	174∩	350	191	248	163	194	167	160
5.	337	231	342	364	174∩	342	193	230	163	219	162	159
6.	333	236	338	358	176∩	357	191	212	167	222	160	162
7.	346	244	332	356	174∘	356	190	219	164	218	158	164
8.	406	248	314	356	170	354	186	202	163	197	160	161
9.	450	275	292	366	174	352	180	200	166	186	161	162
10.	418	288	276!	370	175	352	170	194	163	184	165	164
11.	382	288	262!	375	173	340	170	185	163	192	165	164
12.	365	324	254!	376	172	330	172	181	166	192	162	164
13.	350	350	252!	376	172	312	173	179	168	188	162	158
14.	338	356	242!	368	172	302	176	178	176	177	166	157
15.	328	360	233!	370	172	279	176	190	164	177	166	164
16.	320	362	225!	368	182	268	174	192	162	182	168	160
17.	298	384	218!	340	280	254	176	198	173	182	177	159
18.	300	404	222!	348	492	248	172	191	168	178	168	163
19.	298	414	216!	366	580	246	170	186	169	177	162	186
20.	296	394	208!	374	590	237	168	182	170	172	158	186
21.	296	380	358	352	602	237	168	178	176	172	160	243
22.	302	360	374	320	554	237	186	170	180	176	162	234
23.	300	348	372	306	462	233	168	168	195	176	165	223
24.	292	344	364	300	418	227	170	166	244	178	165	234
25.	278	356	360	294	392	222	191	167	247	176	165	234
26.	276	358	358	292	366	216	180	198	242	172	163	231
27.	267	366	355	290	346	208	176	178	217	172	167	213
28.	262	346	348	280	336	204	177	166	207	171	164	200
29.	258	336	365		324	200	176	166	214	170	161	194
30.	256	320	386		316	194	178	168	201	170	160	184
31.		316	388		300		178		202	170		180
Σ	9801	9936	9556	9747	9228	8458	5549	5835	5649	5693	4924	5639

Wi: n 181; 56726 — So: n 184; 33289 — Jahr: n 365; 90015

Tageswerte (cm) 1943

Tag	Nov	Dez	Jan	Febr	März	April	Mai	Juni	Juli	Aug	Sept	Okt
1.	174	210	201	241	232	173	196	180	147	116	142	136
2.	173	207	204	238	218	176	184	179	148	115	144	134
3.	178	217	204	242	214	183	180	178	144	114	141	128
4.	176	218	198	258	212	196	193	178	142	113	144	124
5.	194	224	198	253	208	182	196	168	138	114	138	133
6.	178	212	188	256	204	187	188	160	135	113	137	131
7.	198	232	187	259	203	179	184	159	140	112	128	122
8.	214	308	188	252	198	196	183	162	136	114	129	120
9.	237	281	187	268	199	224	183	168	132	118	126	118
10.	213	259	187!	254	194	257	183	167	130	123	126	118
11.	221	254	190!	242	190	264	183	168	128	123	127	115
12.	206	243	192!	237	188	264	178	204	128	124	139	110
13.	200	241	196!	242	186	284	178	194	132	124	137	109
14.	188	234	177!	249	184	284	168	215	140	126	143	116
15.	184	227	183!	272	182	284	166	206	141	128	134	114
16.	180	220	211!	291	180	270	160	212	138	138	131	112
17.	179	212	241 ∘	316	180	248	157	204	137	134	126	112
18.	186	208	221	326	174	234	518*)	196	132	141	124	115
19.	200	208	207	300	173	220	460*)	178	127	143	124	113
20.	200	202	194	292	170	221	252*)	170	123	134	124	114
21.	191	200	188	294	168	217	208	174	124	130	121	117
22.	196	199	188	288	168	212	191	184	120	125	127	117
23.	199	200	198	286	168	210	178	184	118	126	129	119
24.	218	197	254	278	164	202	171	170	120	126	128	134
25.	208	196	298	262	164	204	168	163	118	130	128	118
26.	202	194	282	256	164	201	162	162	125	138	128	118
27.	198	196	238	244	163	197	163	154	132	136	131	118
28.	197	194	237	239	161	198	160	153	126	131	140	114
29.	203	196	248		167	203	178	152	125	130	146	114
30.	206	188	251		173	212	186	148	120	128	142	114
31.		192	251		172		182		118	130		114
Σ	5897	6769	6587	7435	5721	6582	6237	5290	4064	3897	3984	3691

Wi: n 181; 38991 — So: n 184; 27163 — Jahr: n 365; 66154

Tageswerte (cm) 1944

Tag	Nov	Dez	Jan	Febr	März	April	Mai	Juni	Juli	Aug	Sept	Okt
1.	111	253	190	333	194	326	206	148	151	255	154	151
2.	112	252	206	300	193	313	208	154	151	264	152	152
3.	112	248	224	304	192	304	208	168	148	271	151	159
4.	113	238	284	300	190	286	206	174	147	281	147	157
5.	116	224	344	318	187	287	198	172	157	250	157	158
6.	107	210	366	332	184	332	197	167	163	230	168	157
7.	111	202	333	310	182	406	198	166	184	218	156	151
8.	104	203	330	310	180	406	196	164	200	198	151	148
9.	106	196	318	324	182	384	196	168	177	200	154	146
10.	106	190	366	324	188	370	194	168	188	198	153	148
11.	114	186	410	320	198	360	189	181	258	194	156	148
12.	120	176	400	304	208	354	184	182	208	186	153	148
13.	123	176	378	296	232	340	180	184	266	182	154	148
14.	126	174	347	288	352	334	176	174	231	174	154	144
15.	135	166	343	278	358	328	176	172	214	171	154	144
16.	137	164	338	270	334	318	178	165	200	168	157	141
17.	150	164	334	268	318	304	178	168	195	164	154	141
18.	150	163	327	260	314	284	174	173	190	161	156	150
19.	142	180	314	280	308	290	174	178	180	160	154	158
20.	137	178	288	312	328	272	171	186	178	158	154	172
21.	131	172	292	298	358	268	170	184	168	157	154	177
22.	126	198	268	286	380	258	172	177	164	154	152	194
23.	126	220	258	268	354	249	172	170	168	148	152	178
24.	118	204	251	238	328	236	170	164	186	148	154	168
25.	128	198	232	216	308	230	168	162	192	145	154	168
26.	134	192	264	212	297	227	164	158	204	144	158	164
27.	178	187	278	210	294	228	164	158	200	141	155	207
28.	218	184	312	206	306	224	160	152	244	139	156	202
29.	210	178	314	197	308	220	158	152	254	142	150	208
30.	227	178	340		324	214	158	150	244	139	147	214
31.		176	341		324		154		261	148		221
Σ	4028	6030	9590	8162	8403	8952	5597	5039	6071	5688	4621	5122

Wi: n 182; 45165 — So: n 184; 32138 — Jahr: n 366; 77303

Weser — Pegel: **Bodenwerder**

110,8 km unterhalb der Vereinigung Werra und Fulda
PN = NN + 69,35 m a S, F_N = 15970 km²
nach 12 Uhr-Ablesungen [Q s. S. 76]

Tageswerte (cm) 1945

Tag	Nov	Dez	Jan	Febr	März	April	Mai	Juni	Juli	Aug	Sept	Okt
1.	193	400	218	208o	338	232	214	184	166	147	208	158
2.	178	382	208|	348	332	220	212	185	160	148	206	156
3.	178	368	205|	452	321	221	211	196	162	146	202	154
4.	180	364	216o	436	318	232	211	196	162	144	194	152
5.	214	446	214	448	316	242	207	186	186	144	192	150
6.	210	468	208	408	318	241	206	182	209	142	188	149
7.	222	466	206	448	328	241	242	180	194	142	182	148
8.	217	448	202	450	318	242	277	178	186	141	181	148
9.	232	502	200	448	312	241	279	178	185	145	177	148
10.	254	498	198	456	308	243	253	180	203	156	173	147
11.	244	464	196|	460	312	243	251	178	182	190	170	148
12.	236	438	188|	458	314	255	239	176	172	201	169	148
13.	258	430	190o	464	320	244	221	176	172	208	168	148
14.	260	428	184	490	316	240	217	178	170	240	166	146
15.	262	414	190	518	298	225	215	205	168	232	166	140
16.	244	384	176	535	284	219	202	199	160	272	166	139
17.	234	346	180	494	278	207	200	189	164	260	166	137
18.	230	330	184	458	277	204	197	184	168	350	164	141
19.	266	316	194	424	290	206	195	177	186	380	162	141
20.	254	308	190	406	290	199	194	173	180	300	166	138
21.	272	307	190	400	286	198	187	169	176	294	162	138
22.	348	300	190	414	270	195	197	177	170	326	158	140
23.	396	288	182	392	258	203	207	175	166	308	158	144
24.	456	277	172|	374	252	206	221	173	162	284	156	146
25.	472	264	180|	358	250	209	222	175	157	276	154	146
26.	474	248	170|	334	244	209	217	167	153	268	150	146
27.	466	248|	170|	340	240	207	215	167	152	254	154	148
28.	464	246|	168|	340	242	201	205	169	152	238	156	214
29.	432	244|	168|		238	201	201	167	148	230	156	182
30.	418	234o	180|		234	205	193	163	146	220	157	168
31.		228	224|		232		193		146	214		160
Σ	8764	11084	5941	11781		8934	6631	6701	5382	5263	7000	5127	4668

Wi: n 181; 53135 — So: n 184; 34141 — Jahr: n 365; 87276

Hauptzahlen

	Nov	Dez	Jan	Febr	März	Apr	Mai	Juni	Juli	Aug	Sept	Okt	Wi	So	Jahr
1941															
am	1.	29.	20.	7., 8.	25.	29.	20.	28.	12., 13.	10.	28.	8.			
NW	202	194	199	240	240	227	181	179	168	180	197	190	194	168	168
MW	348	236	285	348	344	282	203	254	186	224	226	300	306	232	269
HW	617	345	445	480	462	379	378	409	261	366	266	412	617	412	617
am	7.	31.	25.	10.	3.	1.	31.	1.	31.	27.	2.	30.			
1942															
am	30.	4., 5.	20.	28.	8.	30.	öfter	öfter	16.	öfter	7., 20.	14.			
NW	256	231	208	280	170	194	168	166	162	170	158	157	170	157	157
MW	327	321	308	348	298	282	179	195	182	184	164	182	313	181	247
HW	450	414	388	380	610	372	193	292	247	222	177	243	610	292	610
am	9.	19.	31.	1.	21.	3.	5.	3.	25.	6.	17.	21.			
1943															
am	2.	30.	14.	12.	28.	1.	17.	30.	öfter	7.	21.	13.			
NW	173	188	177	237	161	173	157	148	118	112	121	109	161	109	109
MW	197	218	212	266	185	219	201	176	131	126	133	119	215	148	181
HW	237	308	298	326	232	284	*) 215	148	143	146	136	221	326	215	326
am	9.	8.	25.	18.	1.	öfter		14.	2.	19.	29.	1.			
1944															
am	8.	18.	1.	29.	8.	30.	31.	1.	4.	28., 30.	4., 30.	16., 17.			
NW	104	163	190	197	180	214	154	148	147	139	147	141	104	139	104
MW	134	195	309	281	271	298	181	168	196	183	154	165	248	175	211
HW	227	253	410	333	380	406	208	186	266	281	168	221	410	281	410
am	30.	1.	11.	1.	22.	7., 8.	2., 3.	20.	13.	4.	6.	31.			
1945															
am	2., 3.	31.	28., 29.	1.	31.	22.	21.	30.	30., 31.	8.	26.	17.			
NW	178	228	168	208	232	195	187	163	146	141	150	137	168	137	137
MW	292	358	192	421	288	221	216	179	170	226	171	151	294	186	239
HW	474	502	224	535	338	255	279	205	209	380	208	214	535	380	535
am	26.	9.	31.	16.	1.	12.	9.	15.	6.	19.	1.	28.			

*) Bruch der Edertalsperre am 17. 5. 1943, Höchststand 676 cm.

Weser — Pegel: **Hameln**

135,6 km unterhalb der Vereinigung Werra und Fulda
PN = NN + 59,42 m a S, F_N = 17113 km²
1941 bis 1944 nach mittleren Tageswasserständen
1945 nach 12 Uhr-Ablesungen

Tageswerte (cm) 1941

Tag	Nov	Dez	Jan	Febr	März	April	Mai	Juni	Juli	Aug	Sept	Okt
1.	178	217	334	280|	376	379	204	382	176	221	234	176
2.	181	210	305∪	290|	457	373	200	381	172	202	241	173
3.	195	205	260|	272|	470	361	199	347	168	189	237	169
4.	272	199	246|	255|	465	339	203	336	162	182	215	170
5.	528	204	233|	244|	443	327	202	310	153	173	204	171
6.	628	231	221|	232|	434	310	195	280	148	163	198	171
7.	641	260	213|	217|	423	296	192	257	147	160	198	169
8.	539	266	227|	240|	405	293	189	252	150	167	198	168
9.	453	256	224|	372o	381	298	189	243	149	165	195	168
10.	409	251	209|	487	366	290	185	232	148	159	193	186
11.	370	273	197|	490	360	278	182	222	147	164	193	291
12.	339	271	203|	447	352	267	177	224	144	192	202	397
13.	341	267	204 o	399	343	261	174	293	144	211	214	396
14.	386	261	202	387	331	260	171	283	152	210	217	380
15.	429	248	205|	424	308	255	170	251	188	199	223	336
16.	422	234	204 o	411	291	262	166	239	174	192	235	328
17.	395	219	197|	395	279	257	167	222	164	187	236	315
18.	387	208	196|	404	271	252	165	214	162	187	227	312
19.	374	194∩	188|	391	260	245	163	206	163	181	212	357
20.	340	191∪	185 o	380	252	242	163	198	161	177	201	341
21.	328	181|	229	380	245	237	165	187	156	176	194	346
22.	299	183|	341	380	240	235	170	181	153	179	187	325
23.	288	187|	396	360	241	233	181	177	153	189	180	327
24.	275	179|	439	344	233	233	180	172	151	185	180	315
25.	256	183|	450	329	227	226	174	165	147	222	182	313
26.	240	182|	445	315	230	219	171	161	147	223	182	313
27.	230	177|	428∩	303	241	215	168	160	147	296	177	329
28.	223	175 o	388|	303	361	211	166	157	150	306	175	366
29.	221	176	328|		421	209	167	163	158	287	174	414
30.	220	248	307|		421	207	192	183	192	254	174	418
31.		351	286|		400		283		228	236		406
Σ	10387	6887	8490	9731		10527	8070	5673	7078	4954	6234	6078	9046

Wi: n 181; 54092 — So: n 184; 39063 — Jahr: n 365; 93155

Tageswerte (cm) 1942

Tag	Nov	Dez	Jan	Febr	März	April	Mai	Juni	Juli	Aug	Sept	Okt
1.	384	232	311∩	188↑	161∩	290	173	166	145	173	146	136
2.	372	225	322 o	189↑	164∩	321	169	216	144	163	147	137
3.	358	220	336	178↑	159o	362	172	265	142	169	146	139
4.	346	217	346	172↑	157	353	171	243	138	177	143	134
5.	334	216	350	174↑	157	337	172	214	136	194	136	137
7.	328	217	343	176↑	156	345	172	196	140	208	135	138
8.	346	234	331	176↑	153	350	169	192	143	200	134	141
6.	412	252	312	176↑	151	346	164	190	143	185	135	140
9.	458	272	287	185↑	153	344	159	194	140	172	137	138
10.	433	296	268	191↑	155	344	153	171	140	166	136	140
11.	389	297	252	201↑	154	332	151	166	139	170	135	143
12.	365	322	243↑	208∩	152	323	150	163	141	169	136	148
13.	347	351	230↑	208∩	150	305	152	160	154	169	139	140
14.	333	359	220↑	206∩	150	292	155	159	155	158	141	135
15.	321	368	210↑	206∩	154	270	155	168	149	156	143	137
16.	312	374	204↑	205∩	200	256	153	178	141	158	147	138
17.	296	385	198↑	191∩	302	240	154	177	149	160	156	136
18.	288	402	185↑	193∩	509	233	151	173	149	159	147	146
19.	285	419	180↑	209∩	605	229	146	165	149	155	137	173
20.	284	403	168↑	219∩	634	223	145	162	152	152	132	172
21.	283	384	169↑	211∩	638	221	145	155	160	150	134	211
22.	287	363	157↑	186∩	587	221	159	149	161	151	136	227
23.	290	348	152↑	173∩	491	217	150	145	191	151	140	223
24.	282	344	154↑	166∩	429	212	143	141	245	153	144	233
25.	271	355	156↑	166∩	396	206	158	141	236	153	142	227
26.	262	356	153↑	164∩	367	201	158	164	230	148	141	223
27.	255	365	149↑	164∩	344	194	157	163	207	146	140	203
28.	250	348∩	145↑	161∩	329	186	157	146	195	146	143	189
29.	245	332∩	153↑		317	182	156	145	199	146	136	179
30.	237	319∩	176↑		304	177	156	146	190	143	136	171
31.		310∩	187↑		290		156		185	148		162
Σ	9653	9885	7047	5242	9068	8112	4881	5213	5088	5048	4200	5096

Wi: n 181; 49007 — So: n 184; 29526 — Jahr: n 365; 78533

Weser — Pegel: **Hameln**

135,6 km unterhalb der Vereinigung Werra und Fulda
PN = NN + 59,42 m a S, F_N = 17113 km²
1941 bis 1944 nach mittleren Tageswasserständen
1945 nach 12 Uhr-Ablesungen

Tageswerte (cm) 1943

Tag	Nov	Dez	Jan	Febr	März	April	Mai	Juni	Juli	Aug	Sept	Okt
1.	157	192	176	230	223	160	175	158	125	86	118	112
2.	157	196	186	225	208	164	166	156	124	91	120	108
3.	158	199	189	227	203	170	162	157	121	89	117	104
4.	161	201	183	241	199	177	165	158	116	87	124	101
5.	172	208	183	246	195	172	174	146	115	90	117	101
6.	166	204	174	249	191	168	169	140	111	88	117	106
7.	184	216	168	267	188	167	165	141	111	84	108	98
8.	199	284	169○	250	185	195	162	141	111	87	109	96
9.	218	282	168○	252	184	214	162	152	108	93	107	92
10.	202	255	162	248	181	238	163	149	107	97	104	91
11.	199	243	158○	239	176	249	160	147	104	97	105	90
12.	189	233	158	233	173	253	155	170	105	98	112	83
13.	182	227	162	240	169	269	154	173	112	99	112	80
14.	175	219	171	246	166	270	148	181	119	99	116	87
15.	167	214	198	269	164	269	145	185	118	99	114	88
16.	163	207	222	300	161	258	138	184	116	112	107	85
17.	162	200	233○	316	160	238	133	181	114	110	106	86
18.	168	195	219	326	160	222	380*)	176	109	115	103	88
19.	181	196	198	302	158	208	559*)	163	106	119	96	87
20.	182	186	185	290	154	204	262*)	153	99	112	102	88
21.	178	184	177	280	152	202	200*)	153	97	108	97	88
22.	178	182	178	280	150	193	174	159	96	103	98	90
23.	185	181	190	276	148	192	158	165	96	102	105	94
24.	200	177	235	270	148	188	150	152	95	101	104	93
25.	196	177	274	257	147	186	149	142	93	103	103	97
26.	188	175	273	247	146	184	147	140	102	106	105	91
27.	182	176	238	234	145	181	144	134	101	111	106	91
28.	180	175	227	229	146	181	141	130	104	107	113	87
29.	184	174	229		153	182	150	129	98	106	120	87
30.	190	170	235		156	189	164	127	95	107	116	85
31.		168	235		158		162		91	113		81
Σ	5403	6296	6153	7269	5247	6143	5636	4642	3319	3119	3281	2855

Wi: n 181; 36511 — So: n 184; 22852 — Jahr: n 365; 59363

Tageswerte (cm) 1944

Tag	Nov	Dez	Jan	Febr	März	April	Mai	Juni	Juli	Aug	Sept	Okt
1.	86	228	169	326	182	314	193	129	129	245	126	120
2.	83	242	203	302	180	304	193	130	130	241	128	123
3.	81	235	216	297	177	295	192	145	129	246	124	126
4.	79	224	293	296	176	281	188	150	129	261	125	127
5.	83	209	342	306	171	279	183	152	142	240	130	125
6.	82	204	355	320	168	318	180	148	139	216	138	125
7.	81	188	337	308	164	401	180	145	152	196	134	117
8.	82	181	332	309	162	409	182	146	178	181	127	113
9.	83	175	324	319	164	389	179	148	173	178	126	117
10.	84	170	395	328	170	369	176	152	183	175	124	119
11.	85	165	428	322	183	357	173	159	226	170	128	119
12.	94	158	405	303	197	349	167	165	207	165	127	119
13.	95	156	385	294	249	337	161	166	242	157	127	121
14.	112	154	358	283	354	327	158	158	220	149	129	117
15.	120	148	348	271	359	321	157	154	191	144	128	113
16.	115	140	338	263	344	308	160	149	182	139	127	117
17.	119	142	334	257	324	296	159	151	177	138	124	116
18.	129	141	321	253	316	279	158	161	167	134	127	122
19.	116	145	310	259	310	274	156	171	158	134	126	131
20.	112	164	292	302	325	263	154	168	155	131	127	146
21.	104	158	285	293	360	255	152	168	147	129	127	157
22.	106	166	267	279	386	246	160	159	143	128	124	164
23.	101	196	251	262	358	234	153	149	146	124	123	159
24.	99	184	242	237	330	225	147	146	160	120	124	145
25.	102	178	230	206	306	218	146	142	177	117	125	138
26.	112	174	254	195	291	211	143	138	179	115	129	139
27.	146	169	268	193	288	208	141	138	179	113	127	168
28.	196	160	304	194	296	207	142	136	212	116	128	174
29.	200	160	310	189	300	203	139	132	233	117	126	179
30.	222	161	333		311	197	139	130	225	117	119	186
31.		166	337		308		135		242	121		194
Σ	3309	5441	9566	7966	8209	8674	5046	4485	5452	4957	3804	4236

Wi: n 182; 43165 — So: n 184; 27980 — Jahr: n 366; 71145

Tageswerte (cm) 1945

Tag	Nov	Dez	Jan	Febr	März	April	Mai	Juni	Juli	Aug	Sept	Okt
1.	172	403	198	272○	327	211	194	167	150	122	180	137
2.	156	382	190	344	321	*208*	196	164	143	123	178	136
3.	151	365	184	443	311	*206*	194	179	142	121	176	135
4.	154	369	194○	464	306	*217*	192	179	144	121	166	135
5.	172	443	194	462	305	*223*	189*)	168	158	121	165	130
6.	185	482	188	431	307	*220*	189	165	180	118	161	131
7.	194	482	183	448	314	*221*	223	162	172	116	156	132
8.	198	469	181	461	308	*224*	252	166	165	119	154	131
9.	202	509	178	460	300	*221*	260	161	161	115	153	131
10.	223	517	176	464	295	*225*	243	164	176	124	148	131
11.	225	488	172	471	298	*227*	228	154	162	153	145	130
12.	214	451	167	470	300	240	217	153	154	166	144	131
13.	238	438	167	479	306	236	205	155	164	184	143	130
14.	246	434	166	504	303	222	198	159	152	208	140	127
15.	243	419	164	531	288	220	193	178	150	205	144	126
16.	231	386	158	548	272	204	186	179	141	219	142	123
17.	215	345	154	518	262	192	182	170	141	239	141	122
18.	220	324	156	474	259	186	181	164	141	309	141	123
19.	247	308	182	436	266	183	178	160	158	338	138	124
20.	239	298	168	413	272	178	174	153	162	287	140	121
21.	273	291	166	408	264	178	169	152	152	263	138	121
22.	326	283	166	418	252	180	176	147	150	301	136	119
23.	393	272	158	404	239	184	203	154	146	291	134	121
24.	464	260	148	378	232	188	203	154	143	256	132	124
25.	494	248	148	357	227	192	202	156	140	247	130	124
26.	491	233	135	332	226	188	197	152	134	246	129	123
27.	482	214	128	331	223	188	197	148	132	232	129	126
28.	476	211	114	328	221	183	190	144	132	214	130	156
29.	446	218	120		219	184	185	150	132	204	133	169
30.	426	213	129		217	190	176	147	127	195	136	145
31.		206	140		215		172		123	186		138
Σ	8396	10961	5072	12049	8455	6119	6144	4804	4627	6143	4382	4052

Wi: n 181; *51052* — So: n 184; 30152 — Jahr: n 365; *81204*

Hauptzahlen

	Nov	Dez	Jan	Febr	März	Apr	Mai	Juni	Juli	Aug	Sept	Okt	Wi	So	Jahr
1941															
am	1.	24.	20.	7.	25.	30.	16.	28.	26.	8.	30.	8.			
NW	174	168	182	212	223	204	160	155	139	155	170	164	168	139	139
MW	346	222	274	348	340	269	183	236	160	201	203	292	299	212	255
HW	651	372	461	506	474	388	347	415	239	336	248	437	651	437	651
am	7.	31.	24.	10.	4.	1.	31.	2.	31.	27.	2.	30.			
1942															
am	30.	5.	28.	28.	15.	30.	24.	28.	12.	30.	20.	4.			
NW	233	213	140	155	145	172	140	137	126	138	125	129	140	125	125
MW	322	319	227	187	293	270	157	174	164	163	140	164	271	160	215
HW	464	422	353	222	659	373	176	274	251	216	164	241	659	274	659
am	9.	19.	5.	20.	21.	3.	1.	3.	24.	6.	17.	24.			
1943															
am	2.	24.	11.	3.	26.	1.	18.	29.	30.	7.	19.	24.			
NW	154	166	148	222	141	154	128	120	84	70	82	66	141	66	66
MW	180	203	198	260	169	205	182	155	107	101	109	92	202	124	163
HW	229	302	283	336	230	278	*)	192	133	126	135	119	336	192	330
am	9.	8.	25.	18.	1.	15.		16.	2.	27.	1.	1.			
1944															
am	4.	19.	1.	29.	8.	30.	31.	2.	3.	27.	30.	7.			
NW	69	131	164	176	148	195	128	124	125	108	113	99	69	99	69
MW	110	176	309	275	265	289	163	150	176	160	127	137	237	152	194
HW	228	250	440	335	394	416	202	176	258	264	143	205	440	264	440
am	30.	2.	11.	10.	22.	7.	2.	21.	31.	4.	6.	31.			
1945															
am	4.	28.	28.	1.	31.	20., 21.	21.	28.	31.	9.	26., 27.	22.			
NW	147	199	107	168	215	178	169	144	123	115	129	119	107	115	107
MW	280	354	164	430	273	*203*	198	160	149	198	146	131	*282*	163	*222*
HW	496	520	204	551	327	240	260	179	180	338	180	169	551	338	551
am	25.	10.	1.	16.	1.	12.	9.	öfter	6.	19.	1.	29.			

*) Bruch der Edertalsperre am 17. 5. 1943, Höchststand 694 cm.

Weser — Pegel: **Porta**

198,4 km unterhalb der Vereinigung Werra und Fulda
PN = NN + 37,01 m a.S., F_N = 19184 km²

Nov 1941 bis März 1945 nach mittleren Tageswasserständen
Nov 1940 bis Okt 1941 u. April bis Okt 1945 nach 12 Uhr-Ablesungen
[Q s. S. 76]

Tageswerte (cm) 1941

Tag	Nov	Dez	Jan	Febr	März	April	Mai	Juni	Juli	Aug	Sept	Okt
1.	223	269	383	346	389	410	251	374	223	262	280	214
2.	222	257	386↑	342	468	400	247	412	213	253	279	215
3.	231	252	347	330	496	394	240	377	213	234	280	214
4.	331	248	314	301	496	376	242	364	207	225	268	211
5.	472	250	296	288	472	363	250	346	202	222	251	213
6.	567	293	288	286	462	350	241	319	197	211	243	213
7.	610	346	286	282	451	337	239	299	193	211	240	211
8.	632	350	292	274	438	328	237	288	193	208	240	211
9.	506	324	304	403	416	326	234	283	196	216	235	210
10.	457	318	300	505○	401	328	234	273	190	205	232	222
11.	415	339	274	526	393	318	228	262	190	205	234	303
12.	392	335	253	486	387	308	223	254	188	220	242	424
13.	399	321	250	444	377	302	219	287	185	241	254	432
14.	400	315	251○	422	367	303	216	325	207	257	261	412
15.	497	305	252	442	352	300	213	294	215	249	268	383
16.	457	288	252	452	336	302	210	277	214	240	270	365
17.	429	274	254	434	320	296	213	268	212	236	274	358
18.	417	261	258	437	312	290	211	256	205	233	274	351
19.	408	253	248	430	306	286	211	250	208	224	258	451
20.	384	249	237	422	295	283	209	240	206	220	249	411
21.	370	254↑	296	412	288	278	210	234	200	218	242	388
22.	352	256	434	414	284	280	212	223	198	218	234	378
23.	332	258	444○	400	280	277	220	221	200	226	228	380
24.	323	246↑	453	382	281	276	224	216	196	229	223	368
25.	308	240	473	368	270	271	218	212	193	248	224	354
26.	290	230	472	356	272	264	214	207	190	270	224	356
27.	277	227	450	344	284	258	213	207	191	284	222	370
28.	270	224○	428	344	338	255	212	202	192	354	220	389
29.	271	224	381		436	253	210	202	196	323	217	452
30.	270	300	366		444	251	245	215	212	306	216	458
31.		441	353		431		256		250	281		442
Σ	11512	8747	10275	10872	11542	9263	7002	8187	6275	7529	7382	10359

Wi: n 181; 62211 — So: n 184; 46734 — Jahr: n 365; 108945

Tageswerte (cm) 1942

Tag	Nov	Dez	Jan	Febr	März	April	Mai	Juni	Juli	Aug	Sept	Okt
1.	432	276	361	388	278	335	220	208	189	226	190	179
2.	421	271	379	370	282	363	217	225	188	213	189	178
3.	403	264	388	366	280	393	219	273	186	211	188	182
4.	388	264	396	359	277	396	218	286	184	216	188	179
5.	377	264	400	351	272	378	219	262	182	223	185	179
6.	371	267	396	354	261	379	219	246	179	242	180	181
7.	386	286	379	349	347	385	217	231	183	240	178	183
8.	430	328	363	343	334	385	213	233	186	232	178	184
9.	473	335	342	342	251	384	209	238	184	218	180	183
10.	472	350	323○	349	210	380	204	221	184	211	181	183
11.	438	359	307	356	214	372	200	212	183	210	181	185
12.	409	374	302↑	361	213	359	201	208	185	210	180	187
13.	393	394	303	363	208○	347	202	206	195	212	180	186
14.	376	401	300	361	207	333	219	204	198	207	181	183
15.	363	410	287	356	233	318	211	206	198	199	186	181
16.	351	431	276	354	291	302	204	217	190	199	190	184
17.	341	422	269	345	370	292	202	220	189	201	196	183
18.	331	430	260	330	492	280	200	218	195	201	196	190
19.	329	444	249	332	580	273	198	212	199	199	186	221
20.	326	441	243	344	614	267	194	206	198	197	179	223
21.	325	424	299	344	626	264	193	203	204	195	178	229
22.	325	405	396	323	623	264	198	199	207	195	179	272
23.	328	390	388	303	559	262	204	193	227	196	182	275
24.	323	384	381	290	476	254	199	189	286	194	189	290
25.	316	393	375	285	437	249	207	188	284	195	191	289
26.	305	397	369	283	412	244	212	191	272	193	186	277
27.	299	398	352	281	388	239	209	207	257	191	184	262
28.	293	391	345	280	370	235	208	195	258	190	185	245
29.	287	372	365		357	231	207	189	250	189	182	232
30.	282	362	375		345	226	207	189	245	189	180	223
31.		354	386		334		207		236	190		214
Σ	10893	11281	10554	9462	11141	9389	6437	6475	6501	6384	5528	6542

Wi: n 181; 62720 — So: n 184; 37867 — Jahr: n 365; 100587

Tageswerte (cm) 1943

Tag	Nov	Dez	Jan	Febr	März	April	Mai	Juni	Juli	Aug	Sept	Okt
1.	208	245	218	280	271	210	231	207	174	139	178	165
2.	215	256	239	277	261	213	218	208	173	137	179	161
3.	215	256	253	274	255	215	213	204	171	141	174	155
4.	218	253	239	282	249	219	210	203	167	140	180	153
5.	226	254	235	302	244	223	216	200	164	139	180	151
6.	228	264	230	306	241	216	217	191	162	142	172	156
7.	242	271	222	344	239	217	213	189	161	140	168	156
8.	251	296	219	326	236	246	211	189	162	138	164	149
9.	258	328	218	305	232	260	208	196	159	143	162	146
10.	260	308	222	305	231	273	209	198	158	152	159	143
11.	248	292	221	302	229	285	209	193	157	150	156	145
12.	244	282	208	297	224	292	206	198	153	148	156	143
13.	233	274	207	302	221	304	203	214	158	148	160	138
14.	227	268	223	305	216	307	199	212	167	150	163	136
15.	219	263	279	321	214	304	196	222	168	151	167	140
16.	215	264	307	363	213	298	191	222	165	157	161	139
17.	215	256	295	371	211	285	185	224	162	163	157	137
18.	218	249	284	370	210	269	234*)	220	159	161	155	137
19.	230	245	263	357	206	256	542*)	216	156	164	151	138
20.	235	239	249	341	203	250	411*)	208	152	163	150	138
21.	232	234	241	325	202	249	275*)	201	149	159	151	138
22.	230	232	238	323	201	242	239	200	148	152	149	139
23.	235	230	245	322	200	235	222	208	146	151	150	140
24.	247	229	272	316	199	233	208	203	145	151	153	141
25.	248	224	305	307	198	231	201	193	143	153	153	145
26.	243	222	317	296	196	230	202	186	142	154	155	143
27.	238	221	300	285	195	230	200	184	148	163	159	141
28.	234	220	281	275	195	229	196	178	150	168	161	140
29.	235	219	279		201	234	192	176	150	162	166	137
30.	242	219	282		203	235	203	175	147	161	165	138
31.		218	284		207		208		145	170		136
Σ	6989	7831	7875	8779	6803	7490	7068	6018	4861	4710	4854	4464

Wi: n 181; 45767 — So: n 184; 31975 — Jahr: n 365; 77742

Tageswerte (cm) 1944

Tag	Nov	Dez	Jan	Febr	März	April	Mai	Juni	Juli	Aug	Sept	Okt
1.	134	270	216	362	233	342	240	181	192	284	169	170
2.	136	281	253	349	230	341	236	180	182	281	175	171
3.	135	279	277	336	227	332	235	188	179	279	171	172
4.	133	270	352	340	226	322	234	195	177	288	169	175
5.	134	257	392	343	223	316	231	198	210	287	172	176
6.	137	246	385	359	219	329	229	197	211	265	176	176
7.	134	238	381	355	217	393	229	193	198	243	180	173
8.	134	227	376	354	216	429	227	191	211	232	175	167
9.	134	224	370	362	219	418	225	196	221	224	171	165
10.	133	219	435	380	220	397	222	201	222	222	170	167
11.	132	214	479	379	226	386	220	208	248	216	170	167
12.	134	209	446	356	249	378	216	210	265	212	172	165
13.	143	203	427	340	299	369	209	214	268	206	170	167
14.	154	200	406	329	398	358	206	210	277	200	172	166
15.	169	198	390	319	416	353	203	203	249	195	174	163
16.	170	189	377	311	399	345	203	201	233	189	173	163
17.	166	187	370	303	375	333	204	200	226	186	170	167
18.	174	188	359	298	363	320	204	209	219	184	169	170
19.	172	188	350	291	354	308	203	225	211	183	171	178
20.	165	207	338	317	357	304	201	220	204	180	173	187
21.	160	214	325	330	384	294	198	217	200	178	172	198
22.	155	206	315	318	416	287	208	211	200	179	171	202
23.	155	227	300	305	404	278	209	203	200	176	171	205
24.	153	235	291	289	377	270	200	197	200	172	172	195
25.	155	228	285	263	354	263	196	193	215	170	171	186
26.	164	224	290	245	337	257	195	189	219	167	173	184
27.	172	219	305	242	331	253	192	189	225	164	175	194
28.	216	213	330	242	333	251	192	186	246	163	174	213
29.	244	211	351	238	337	248	189	182	267	165	175	217
30.	272	210	361		341	244	187	187	267	165	171	222
31.		213	369		345		186		266	165		233
Σ	4769	6894	10901	9255	9625	9718	6529	5974	6908	6420	5167	5654

Wi: n 182; 51162 — So: n 184; 36659 — Jahr: n 366; 87814

Weser — Pegel: **Porta**

198,4 km unterhalb der Vereinigung Werra und Fulda
PN = NN + 37,01 m a S, F_N = 19184 km²
Nov 1941 bis März 1945 nach mittleren Tageswasserständen
Nov 1940 bis Okt 1941 u. April—Okt 1945 nach 12 Uhr-Ablesungen
[Q s. S. 77]

Tageswerte (cm) 1945

Tag	Nov	Dez	Jan	Febr	März	April	Mai	Juni	Juli	Aug	Sept	Okt
1.	230	439	251	322o	371	257	239	224	196	174	250	186
2.	212	420	241	423	368	253	248	222	196	172	242	186
3.	203	406	237	451	360	254	242	222	196	172	236	185
4.	201	413	242	494	355	244	241	227	200	170	233	183
5.	206	449	249	494	360	269	242	224	204	169	227	181
6.	227	500	240	480	359	272	240	216	216	166	220	179
7.	246	512	235	470	360	277	272	212	235	166	216	180
8.	259	507	232	494	358	274	290	214	229	166	212	177
9.	253	516	231	494	352	297	312	211	217	164	210	177
10.	262	525	227	495	345	299	306	206	219	179	204	174
11.	272	522	224	505	347	*271*	287	206	228	198	202	174
12.	266	488	221	506	348	267	276	205	213	221	197	178
13.	282	470	221	507	349	*269*	282	200*)	202	244	197	181
14.	296	462	219	521	349	*266*	250	202	212	270	194	178
15.	292	454	217	537	341	*263*	242	222	200	290	192	174
16.	284	431	215	554	327	*261*	236	238	195	290	193	172
17.	269	397	209	551	315	*246*	229	232	192	324	193	171
18.	276	371	210	513	310	235	228	220	192	392	193	170
19.	302	354	269	477	309	229	224	216	196	456	190	171
20.	296	342	265	454	314	223	218	210	212	380	192	170
21.	321	332	231	461	312	223	213	207	209	338	192	170
22.	368	329	224	456	305	229	211	203	202	344	190	170
23.	411	321	218	445	293	229	237	200	197	365	186	168
24.	483	308	211	427	285	230	248	207	197	340	185	170
25.	520	292	205	405	279	231	250	204	190	318	182	171
26.	523	283	206	386	275	231	248	207	186	320	181	175
27.	509	269	200	379	271	229	247	207	188	306	178	186
28.	496	263	191	374	267	228	240	200	186	288	184	215
29.	479	262	183		267	228	231	192	182	270	185	240
30.	460	262	183		266	231	228	200	181	262	184	211
31.		256o	193		264		221		177	250		198
Σ	9704	12155	6900	13079	9981	*7515*	7678	6356	6245	8164	6040	5621

Wi: n 181; *59334* So: n 184; 40104 Jahr: n 365; *99438*

Hauptzahlen

	Nov	Dez	Jan	Febr	März	Apr	Mai	Juni	Juli	Aug	Sept	Okt	Wi	So	Jahr
1941															
am	1.	28.	20., 21.	8.	25.	30.	öfter	28.	13.	10.	30.	5.			
NW	221	220	235	270	268	250	208	201	183	203	211	208	220	183	183
MW	384	282	331	388	372	309	226	273	202	243	246	334	344	254	298
HW	634	442	477	531	499	418	316	413	264	356	285	458	634	458	634
am	8.	31.	25.	11.	4.	1.	31.	2.	31.	28.	1.	30.			
1942															
am	30.	3., 4.	20.	28.	14.	30.	21.	25.	6.	31.	20.	4., 5.			
NW	279	260	235	277	202	223	189	184	177	187	174	175	202	174	174
MW	363	364	340	338	359	313	208	216	210	206	184	211	347	206	276
HW	483	448	407	394	632	404	230	295	298	250	201	294	632	298	632
am	9., 10.	19., 20.	22.	1.	22.	4.	14.	4.	24.	6.	17., 18.	24.			
1943															
am	1.	29.	13.	3.	27.	1.	18.	29.	25., 26.	2., 8.	23.	31.			
NW	205	215	200	272	192	208	178	173	140	134	145	133	192	133	133
MW	233	253	254	314	219	250	228	201	157	152	162	144	253	174	213
HW	266	336	321	374	273	309	*)	225	177	174	187	167	374	231	374
am	10.	9.	26.	17.	1.	13., 14.		15., 17.	1.	31.	4.	1.			
1944															
am	4., 11.	16.	1.	29.	7.	30.	30.	1., 2.	4.	28.	1., 4.	16.			
NW	129	184	214	236	213	242	184	177	174	161	166	159	129	159	129
MW	159	222	352	319	310	324	211	199	223	207	172	182	281	199	240
HW	280	285	489	390	424	432	242	229	284	293	182	240	489	293	489
am	30.	2.	11.	10., 11.	15.	8.	1.	19.	13., 14.	4., 5.	7.	31.			
1945															
am	5.	28., 31.	29.	1.	31.	20., 21.	22.	29.	31.	9.	27.	23.			
NW	198	254	176	213	261	223	211	192	177	164	178	168	176	164	164
MW	323	392	223	467	322	*251*	248	212	201	263	201	181	*327*	218	*272*
HW	528	537	303	560	373	299	312	238	235	456	250	240	560	456	560
am	26.	10.	19., 23.	16., 17.	1.	10.	9.	16.	7.	19.	1.	29.			

*) Bruch der Edertalsperre am 17. 5. 1943. Höchststand 576 cm.

Weser — Pegel: **Intschede**

331,2 km unterhalb der Vereinigung Werra und Fulda
PN = NN + 5,80 m a S, F_N = 37906 km²
nach 12 Uhr-Ablesungen
[Q s. S. 78]

Tageswerte (cm) 1941

Tag	Nov	Dez	Jan	Febr	März	April	Mai	Juni	Juli	Aug	Sept	Okt
1.	148	256	456	516	394	442	214	250	134	150	223	142
2.	147	245	420	501	448	424	211	333	149	178	218	140
3.	156	236	392	483	498	416	204	367	140	184	217	140
4.	176	230	368	483	534	407	200	341	141	170	214	136
5.	285	229	396	481	548	390	196	325	139	155	202	132
6.	424	249	427	466	548	376	201	307	130	149	185	130
7.	502	307	464	451	539	359	201	283	123	143	175	130
8.	530	368	492	437	527	349	195	262	114	137	168	129
9.	555	388	504	444	509	334	193	244	112	134	165	129
10.	572	385	524	530	485	322	188	236	109	142	159	131
11.	561	383	537	616	465	315	181	226	104	135	157	155
12.	513	396	530	639	446	304	176	217	103	137	162	258
13.	485	386	515	645	430	295	168	207	91	156	176	374
14.	475	372	496	635	412	292	163	233	95	177	196	409
15.	465	360	478	593o	396	300	164	261	108	192	210	398
16.	483	335	456	574	376	301	160	237	112	186	226	377
17.	485	302	443	561	353	305	157	221	134	182	240	364
18.	459	274	430	544	330	295	156	212	123	177	247	358
19.	440	252	411	533	315	283	155	196	116	175	246	370
20.	422	245	392	517	304	275	156	190	114	167	230	440
21.	395	224	398	510	293	271	153	175	112	157	216	435
22.	372	217	434	498	287	267	153	169	117	156	198	419
23.	354	208	511	487	283	269	154	157	108	156	187	416
24.	330	202	589	469	274	266	161	150	108	165	179	417
25.	313	196	610	443	269	263	161	147	108	168	170	415
26.	296	191	642	418	261	252	153	141	109	182	165	403
27.	278	191o	647	395	264	245	150	136	104	205	162	401
28.	265	192	643	375	275	231	147	129	103	218	159	414
29.	256	195	623		329	224	152	132	105	271	151	433
30.	258	242	596		418	220	187	128	108	257	146	474
31.		372	552		446		226		108	247		486
Σ	11400	8628	15376	14244	12256	9292	5436	6612	3581	5408	5749	9555

Wi: n 181; 71196 So: n 184; 36341 Jahr: n 365; 107537

Tageswerte (cm) 1942

Tag	Nov	Dez	Jan	Febr	März	April	Mai	Juni	Juli	Aug	Sept	Okt
1.	477	265	370o	291	235	373	176	146	108	227	97	98
2.	472	254	387	300	235	381	170	147	106	207	100	97
3.	469	246	414	295	239	404	169	152	103	187	95	92
4.	456	236	425	285	242	432	171	195	102	176	96	95
5.	442	241	436	282	239	442	170	210	98	187	95	92
6.	432	245	442	276	226	428	170	185	92	196	94	88
7.	424	256	446	276	211	427	166	171	90	208	90	90
8.	434	284	432	274	199	432	163	153	92	204	85	94
9.	462	342	411	271	216	433	159	166	94	196	88	96
10.	496	357	376	267	231	428	150	166	96	178	84	94
11.	506	374	352	273	246	424	142	146	92	166	86	98
12.	484	383	322	276	255	416	141	140	98	162	87	104
13.	458	400	297	281	254	399	145	135	116	154	85	104
14.	434	420	276	283	243	379	157	133	135	150	83	102
15.	403	432	368	284	240	360	175	132	145	146	80	101
16.	393o	448	401	283	276	335	174	139	164	140	90	100
17.	380	473	376	280	346	310	163	156	155	134	100	98
18.	365	470	360	280	430	289	153	158	146	134	107	108
19.	350	477	352	270	519	274	147	153	150	131	114	130
20.	342	487	340	270	551o	262	140	145	152	122	105	170
21.	335	486	334	284	570	253	137	136	154	121	100	190
22.	330	468	324	281	597	248	132	131	153	116	93	192
23.	326	446	312	272	614	244	139	120	163	115	96	235
24.	325	450	304	256	613	238	147	114	194	116	96	251
25.	318	418	296	250	602	226	139	111	264	113	100	276
26.	310	422	287	242	560	220	140	108	277	114	109	282
27.	298	426	278	240	522	209	146	107	270	112	106	277
28.	290	424	276	236	482	200	142	125	253	103	101	264
29.	283	414	268		445	190	142	118	254	104	106	239
30.	275	393	272		415	182	148	107	246	102	102	219
31.		382	282		390		146		242	100		205
Σ	11769	11819	10816	7658	11443	9838	4759	4305	4804	4621	2870	4681

Wi: n 181; 63343 So: n 184; 26040 Jahr: n 365; 89383

Weser

Pegel: **Intschede**

331,2 km unterhalb der Vereinigung Werra und Fulda
PN = NN + 5,80 m a S, F_N = 37906 km²
nach 12 Uhr-Ablesungen [Q s. S. 79]

Tageswerte (cm) 1943

Tag	Nov	Dez	Jan	Febr	März	April	Mai	Juni	Juli	Aug	Sept	Okt
1.	188	235	174	277	260	160	194	119	90	44	94	76
2.	178	238	178	270	256	178	190	123	86	37	101	71
3.	182	254	210	269	243	188	172	130	86	35	110	71
4.	192	255	233	262	232	192	162	124	85	32	104	65
5.	191	255	227	262	220	191	152	121	84	32	107	62
6.	202	250	213	285	214	190	150	121	80	32	112	60
7.	197	255	197	287	212	180	149	112	78	38	104	56
8.	216	265	184	340	206	186	144	115	73	42	97	63
9.	238	290	169	328	201	239	141	121	73	43	87	54
10.	249	319	167	311	192	254	141	126	70	43	86	50
11.	249	302	157↑	301	188	265	140	133	69	61	85	47
12.	233	288	244↑	299	184	272	141	128	69	61	78	45
13.	228	277	317↑	302	180	278	133	122	70	56	76	49
14.	216	263	382	315	180	285	129	137	75	52	73	42
15.	206	252	397	323	169	285	122	133	87	57	76	38
16.	194	245	357	352	165	268	119	137	92	53	76	40
17.	188	254	400	397	163	267	112	141	86	57	72	43
18.	196	243	315 °	410	157	251	108	141	78	69	62	46
19.	202	232	300	417	155	230	105	138	74	64	63	37
20.	216	222	272	410	151	215	390*)	144	65	58	61	36
21.	225	213	245	396	150	206	350*)	142	63	71	55	38
22.	223	206	239	377	141	200	202*)	132	59	62	57	38
23.	219	198	239	367	138	190	160*)	130	58	53	58	41
24.	226	193	253	352	138	186	142	130	51	49	55	42
25.	242	191	277	330	138	180	130	124	51	61	59	43
26.	246	183	307	310	136	178	127	115	46	62	55	43
27.	242	181	313	290	135	182	126	105	40	70	61	51
28.	237	176	292	274	135	183	124	104	49	68	65	41
29.	230	175	275		135	182	121	98	46	88	70	41
30.	225	170	277		143	193	103	95	51	86	77	43
31.		172	280		147		119		45	85		40
Σ	6476	7252	8090	9113	5464	6454	4798	3741	2129	1721	2336	1512

Wi: n 181; 42849 — So: n 184; 16237 — Jahr: n 365; 59036

Tageswerte (cm) 1944

Tag	Nov	Dez	Jan	Febr	März	April	Mai	Juni	Juli	Aug	Sept	Okt
1.	39	196	142	355	201	332	210	105	106	187	61	61
2.	37	211	160	344	195	322	202	105	105	204	61	58
3.	38	225	215	335	191	320	198	100	106	196	64	59
4.	33	219	255	325	190	311	194	102	98	198	67	66
5.	38	208	340	336	189	300	195	108	96	200	64	65
6.	36	189	384	340	184	303	186	119	120	202	66	63
7.	35	177	387	352	177	320	182	122	128	177	67	62
8.	38	169	392	350	173	377	186	122	110	157	70	64
9.	34	150	394	356	173	410	189	122	112	144	65	58
10.	38	150	397	367	175	406	187	126	130	131	65	51
11.	38	147	447	395	179	386	177	137	134	126	61	59
12.	41	135	480	401	189	377	169	148	156	123	57	58
13.	46	133	456	386	220	370	162	154	173	118	59	58
14.	49	125	442	364	280	360	155	157	175	110	60	59
15.	57	119	426	348	386	350	146	152	189	102	56	62
16.	80	112	412	328	414	345	145	144	166	97	61	58
17.	88	112	402	308	413	338	139	146	150	93	59	52
18.	80	103	397	298	399	331	142	139	139	88	53	64
19.	84	102	386	287	391	316	142	142	130	86	53	61
20.	89	108	370	274	384	300	136	163	120	80	56	72
21.	77	129	356	290	389	291	134	168	111	76	52	77
22.	73	142	332	295	410	276	134	162	110	74	61	86
23.	71	133	318	272	432	267	146	153	101	75	57	94
24.	72	138	295	265	423	249	154	138	101	73	55	100
25.	77	158	288	249	398	240	139	131	104	68	55	98
26.	79	149	277	224	373	229	131	122	123	61	60	89
27.	85	143	283	211	348	226	132	115	122	58	60	78
28.	92	139	299	209	336	222	128	110	125	58	75	90
29.	123	141	320	204	330	222	122	107	143	60	65	106
30.	156	137	337		327	218	122	105	177	68	70	108
31.		142	346		330		110		185	60		115
Σ	1923	4641	10735	9068	9199	9314	4894	3924	4045	3550	1835	2251

Wi: n 182; 44880 — So: n 184; 20499 — Jahr: n 366; 65379

Tageswerte (cm) 1945

Tag	Nov	Dez	Jan	Febr	März	April	Mai	Juni	Juli	Aug	Sept	Okt
1.	130	478	207	176	416	225	176	145	80	70	183	90
2.	130	453	195	320	404	222	184	135	87	62	174	87
3.	119	430	191 °	398 °	398	219	194	131	88	61	168	85
4.	109	410	188	440	387	222	186	128	91	62	158	82
5.	110	417	192	482	378	242	177	130	90	58	150	130
6.	110	450	202	494	382	250	176	126	94	57	145	82
7.	137	495	197	496	376	260	179	120	100	55	135	82
8.	156	515	188	482	375	266	202	121	112	54	133	83
9.	180	522	183	497	370	263	218	116	114	53	124	83
10.	184	521	182	504	360	269	225	122	110	54	120	81
11.	189	534	175	506	348	262	224	114	113	67	105	81
12.	197	539	171	516	345	244	210	115	113	107	110	77
13.	196	524	167	522	346	235	200	111	103	128	109	78
14.	209	500	167	526	340	242	186	110	94	151	105	81
15.	221	482	164	530	336	225	167	112	97	182	100	80
16.	215	468	162	547	328	222	164	117	92	216	96	76
17.	212	446	157	556	316	212	155	125	84	220	97	78
18.	200	410	153	565	304	195	148	123	80	247	107	74
19.	223	376	154	561	301	195	143	107	86	304	102	113
20.	260	348	217	532	296	184	138	108	102	363	90	71
21.	258	327	228	512	294	185	136	101	106	329	90	70
22.	278	312	192	512	286	185	133	97	108	296	91	72
23.	322	309	175	509	274	184	130	94	102	290	92	76
24.	384	297	160	502	260	185	145	91	92	300	88	78
25.	457	277	152	488	248	186	158	90	93	283	82	71
26.	499	261	140	463	240	190	162	88	90	265	78	80
27.	516	245	124	443	234	186	169	92	88	257	72	78
28.	519	222	125	430	228	181	162	88	84	242	78	88
29.	510	218	151		226	186	152	87	85	227	80	108
30.	500	212	176		222	179	157	86	78	206	82	126
31.		213	181 °		223		149		75	196		123
Σ	7730	12211	5416	13509	9841	6501	5305	3330	2931	5462	3344	2664

Wi: n 181; 55203 — So: n 184; 23036 — Jahr: n 365; 78244

Hauptzahlen

	Nov	Dez	Jan	Febr	März	Apr	Mai	Juni	Juli	Aug	Sept	Okt	Wi	So	Jahr
1941															
am	2.	26., 27.	4.	28.	26.	30.	28.	30.	13.	9.	30.	8., 9.			
NW	147	191	368	375	261	220	147	128	91	134	146	129	147	91	91
MW	380	278	496	509	395	310	175	220	116	174	192	308	393	198	295
HW	578	396	647	645	548	442	226	367	149	271	247	486	647	486	647
am	10., 11.	12.	27.	13.	5., 6.	1.	31.	3.	2.	29.	18.	31.			
1942															
am	30.	4.	29.	28.	8.	30.	22.	27., 30.	7.	31.	15.	6.			
NW	275	236	268	236	199	182	132	107	90	100	80	88	182	80	80
MW	392	381	349	274	369	328	154	144	155	149	96	151	350	142	245
HW	506	487	446	300	616	442	176	210	277	227	114	282	616	282	616
am	11.	20.	7.	2.	23.	5.	1.	5.	26.	1.	19.	26.			
1943															
am	2.	30.	11.	4., 5.	öfter	1.	30.	30.	27.	öfter	öfter	20.			
NW	178	170	157	262	135	160	103	95	40	32	55	36	135	32	32
MW	216	234	261	325	176	215	137	125	69	56	78	49	237	88	162
HW	249	319	400	417	260	285	*)	144	92	88	112	76	417	194	417
am	10., 11.	10.	17.	19.	1.	14., 15.		20.	16.	29.	6.	1.			
1944															
am	4.	19.	1.	29.	8., 9.	30.	31.	3.	5.	27., 28.	21.	10.			
NW	33	102	142	204	173	218	110	100	96	58	52	51	33	51	33
MW	64	150	346	313	297	310	158	131	130	115	61	73	247	111	179
HW	156	225	480	401	432	410	210	168	189	204	75	115	480	210	480
am	30.	3.	12.	12.	23.	9.	1.	21.	15.	2.	28.	31.			
1945															
am	4.	30.	27.	1.	30.	30.	23.	30.	31.	9.	27.	21.			
NW	109	212	124	176	222	179	130	86	75	53	72	70	109	53	53
MW	258	394	175	482	317	217	171	111	95	176	111	86	305	125	214
HW	519	539	228	565	416	269	225	145	114	363	183	130	565	363	565
am	28.	12.	21.	18.	1.	10.	10.	1.	9.	20.	1.	5.			

*) Bruch der Edertalsperre am 17. 5. 1943, Höchststand 423 cm.

Werra — Pegel: **Letzter Heller**

5,04 km oberhalb der Mündung
PN = NN + 118,00 m a S, F_N = 5487 km²
nach mittleren Tageswasserständen [Q s. S. 79 u. 80]

Tageswerte (cm) 1941

Tag	Nov	Dez	Jan	Febr	März	April	Mai	Juni	Juli	Aug	Sept	Okt
1.	193	250	311	293	402	401	264	430	247	280	303	221
2.	200	249	265	289	448	392	266	423	247	266	297	218
3.	212	243	218	281	439	380	268	437	235	254	280	218
4.	337	240	218	279	441	371	267	417	228	241	270	217
5.	522	240	219	269	441	359	263	378	224	233	262	212
6.	560	246	224	259	448	348	261	357	221	228	255	211
7.	513	255	233	253	438	345	258	352	217	234	250	207
8.	474	257	234	256	420	364	258	324	217	231	246	208
9.	446	249	232	391	403	360	253	297	204	227	239	209
10.	402	250	225	475	393	350	248	284	193	231	235	232
11.	372	252	222	470	386	338	243	283	192	258	236	355
12.	357	258	217	423	382	325	237	338	196	294	246	415
13.	376	258	217	386	374	318	235	344	185	286	260	414
14.	381	251	222	409	364	319	231	320	215	273	260	392
15.	370	246	224	432	353	325	230	309	217	263	284	388
16.	355	237	215	401	342	319	230	297	206	255	304	370
17.	375	219	209	416	333	320	231	290	205	250	303	356
18.	331	206	209	417	323	317	227	281	210	246	287	341
19.	320	206	209	403	315	312	225	273	215	239	277	354
20.	311	213	210	403	309	306	234	265	211	236	268	365
21.	300	208	253	395	304	300	251	259	208	246	259	348
22.	290	214	357	380	300	297	266	256	201	238	255	350
23.	285	214	369	365	296	300	263	250	198	245	248	345
24.	279	205	428	351	295	293	259	246	187	270	244	341
25.	274	221	430	340	291	287	254	242	196	278	238	335
26.	268	219	423	330	288	281	250	238	180	340	236	338
27.	263	223	385	319	338	276	243	236	185	344	233	370
28.	260	223	353	330	399	279	245	247	277	340	228	383
29.	257	226	333		404	275	251	254	327	317	224	402
30.	255	252	309		406	270	323	247	309	308	222	398
31.		303	298		401		418		281	304		383
Σ	10138	7333	8471	10015	11476	9727	7952	9174	6834	8255	7749	9896

Wi: n 181; 57160 — So: n 184; 49860 — Jahr: n 365; 107020

Tageswerte (cm) 1942

Tag	Nov	Dez	Jan	Febr	März	April	Mai	Juni	Juli	Aug	Sept	Okt
1.	374	274	319	260	192	349	240	294	201	215	163	170
2.	364	268	317	248	202	386	238	318	199	211	167	165
3.	351	265	318	241	204	395	234	292	196	214	163	164
4.	340	262	325	240	202	388	235	274	195	218	163	160
5.	332	262	330	240	201	389	231	267	195	231	163	163
6.	329	262	330	235	200	383	226	269	200	231	160	160
7.	360	266	321	232	193	375	224	275	191	218	162	163
8.	449	275	302	229	200	374	220	270	188	210	157	156
9.	441	281	288	225	200	380	216	262	183	205	158	161
10.	408	288	275	223	196	382	213	257	181	205	157	161
11.	390	299	272	229	196	368	214	253	181	202	158	165
12.	375	332	270	223	195	355	213	253	191	197	158	165
13.	364	353	266	221	193	333	215	255	199	190	157	163
14.	356	361	258	218	192	322	217	269	188	189	159	165
15.	354	365	254	212	190	315	220	275	185	186	177	162
16.	345	383	251	214	211	300	222	273	183	188	203	162
17.	339	399	246	210	283	292	220	266	183	186	188	162
18.	335	420	246	210	436	286	213	259	193	182	180	169
19.	334	414	258	207	537	284	213	259	202	180	171	195
20.	328	415	255	202	593	288	213	252	205	177	167	205
21.	335	397	243	202	589	285	210	245	203	176	166	265
22.	336	377	240	199	523	282	210	243	205	176	165	250
23.	331	359	236	208	476	276	226	239	230	178	162	244
24.	325	351	239	212	458	269	240	234	261	176	164	251
25.	316	364	249	208	432	262	232	237	270	175	162	259
26.	308	381	253	203	406	258	224	219	252	175	166	251
27.	300	369	253	201	390	252	219	211	241	175	171	243
28.	295	357	259	199	379	247	218	209	241	169	173	234
29.	290	349	261		370	244	218	204	234	168	176	228
30.	282	334	264		356	241	222	203	233	165	173	218
31.		325	264		343		243		221	166		213
Σ	10386	10407	8462	6151	9738	9560	6899	7636	6430	5934	5009	6052

Wi: n 181; 54704 — So: n 184; 37960 — Jahr: n 365; 92664

Tageswerte (cm) 1943

Tag	Nov	Dez	Jan	Febr	März	April	Mai	Juni	Juli	Aug	Sept	Okt
1.	211	217	201	241	246	203	214	171	186	137	164	168
2.	213	220	203	251	242	210	209	170	182	139	176	168
3.	213	229	207	272	240	225	222	170	177	132	177	168
4.	223	235	206	267	237	216	222	173	176	126	173	167
5.	212	227	201	267	234	213	209	170	176	138	168	164
6.	211	235	197	264	232	209	204	168	172	137	166	163
7.	228	299	193	263	232	203	201	176	170	133	163	160
8.	246	304	190	270	234	212	202	190	168	131	161	159
9.	241	295	185	266	229	222	203	183	165	128	163	158
10.	241	294	172	255	225	233	203	177	166	117	164	155
11.	232	291	153	251	223	239	199	222	161	123	169	156
12.	229	288	155	249	220	258	198	247	166	120	176	156
13.	223	283	175	250	218	262	194	247	170	120	172	154
14.	219	278	194	268	216	256	194	230	179	132	168	152
15.	216	268	220	287	215	249	189	220	179	128	156	150
16.	212	257	239	305	214	244	184	213	174	163	141	149
17.	214	252	227	328	211	238	287	215	168	179	145	148
18.	215	248	215	317	210	233	334	208	161	167	156	149
19.	219	243	208	304	207	237	181	218	162	160	160	148
20.	222	239	199	294	207	235	175	219	156	154	157	148
21.	225	235	200	285	205	233	169	234	161	150	158	149
22.	224	229	205	276	202	235	165	223	158	145	163	146
23.	228	226	218	269	202	228	161	213	154	154	164	147
24.	228	220	260	263	201	227	167	209	156	168	148	144
25.	226	218	269	260	199	224	161	202	154	163	146	145
26.	222	216	250	256	199	225	170	200	161	159	149	144
27.	219	213	237	252	199	221	178	198	154	162	179	144
28.	218	208	234	249	201	218	182	191	145	158	180	144
29.	218	201	238		207	218	181	192	141	155	175	144
30.	221	196	245		204	216	178	188	138	161	174	144
31.		200	243		204		172		139	162		144
Σ	6669	7564	6539	7579	6715	6842	6108	6037	5075	4501	4911	4735

Wi: n 181; 41908 — So: n 184; 31367 — Jahr: n 365; 73275

Tageswerte (cm) 1944

Tag	Nov	Dez	Jan	Febr	März	April	Mai	Juni	Juli	Aug	Sept	Okt
1.	145	256	203	347	222	311	254	187	190	210	169	163
2.	145	257	215	343	220	303	255	216	188	221	169	169
3.	146	252	236	331	221	299	250	215	188	266	168	171
4.	145	245	288	345	218	296	244	217	183	268	186	173
5.	144	237	348	354	214	331	239	206	185	254	189	170
6.	143	223	336	351	211	396	230	205	202	241	179	167
7.	142	217	313	351	208	422	223	205	213	232	170	162
8.	147	208	303	341	207	405	230	205	200	215	166	158
9.	144	205	299	335	211	404	229	206	194	209	170	159
10.	149	203	325	327	223	411	223	211	199	214	166	158
11.	147	194	357	312	229	402	222	219	211	209	164	159
12.	147	193	351	302	230	393	218	232	219	201	163	159
13.	150	186	322	291	261	384	215	225	210	197	163	157
14.	151	181	317	280	344	381	212	221	208	191	159	157
15.	154	173	314	276	329	380	207	215	206	183	158	154
16.	170	175	313	269	307	370	210	212	202	179	156	155
17.	169	174	304	262	294	366	206	208	194	177	157	156
18.	162	170	288	251	290	357	203	210	191	176	156	163
19.	157	164	278	249	297	349	203	225	190	175	154	167
20.	151	174	272	247	343	339	203	238	186	173	153	180
21.	149	217	268	242	371	327	199	228	178	169	148	204
22.	149	227	261	240	366	310	199	218	176	167	151	200
23.	148	209	265	237	339	294	204	213	193	166	151	191
24.	148	201	263	238	319	287	203	209	209	161	152	189
25.	158	199	263	227	309	279	198	203	212	159	157	181
26.	190	196	273	225	301	278	196	198	208	159	160	176
27.	213	196	295	228	305	275	188	196	201	158	170	175
28.	208	197	291	227	313	267	196	196	205	158	168	175
29.	209	196	304	222	316	266	181	194	201	165	177	187
30.	232	199	335		316	260	176	191	205	169	169	219
31.		203	340		314		175		208	173		208
Σ	4812	6327	9140	8250	8648	10142	6591	6324	6155	5995	4918	5362

Wi: n 182; 47319 — So: n 184; 35345 — Jahr: n 366; 82664

Werra

Pegel: **Letzter Heller**

5,04 km oberhalb der Mündung
PN = NN + 118,00 m a S, F_N = 5487 km²
nach mittleren Tageswasserständen [Q s. S. 80 u. 81]

Tageswerte (cm) 1945

Tag	Nov	Dez	Jan	Febr	März	April	Mai	Juni	Juli	Aug	Sept	Okt
1.	198	363	234	230	349	280	236	234	208	179	241	193
2.	204	346	227	364	351	265	231	244	212	177	242	190
3.	213	334	237	412	352	267	227	241	218	179	228	191
4.	210	376	236	380	351	287	221	238	253	177	228	189
5.	207	426	232	367	349	273	221	236	230	175	217	187
6.	204	416	229	375	342	271	216	238	223	177	213	188
7.	203	399	225	401	334	278	240	234	220	173	214	187
8.	216	414	223	390	325	273	267	227	229	172	208	186
9.	236	418	219	399	318	273	316	229	242	182	204	186
10.	236	404	218	401	314	267	302	225	234	186	199	188
11.	245	395	213	413	314	265	286	220	241	205	203	185
12.	255	380	217	410	332	255	264	216	247	211	205	185
13.	268	383	218	406	326	251	258	223	220	222	201	183
14.	272	366	216	456	315	249	248	267	207	246	197	183
15.	263	349	211	471	308	243	245	258	200	256	201	182
16.	258	335	199	463	304	241	234	250	195	267	201	189
17.	249	330	206	465	304	239	228	234	242	294	199	182
18.	246	322	206	453	305	238	218	227	254	321	197	187
19.	255	315	205	426	310	230	216	225	233	333	199	185
20.	268	303	212	405	306	230	214	218	229	357	194	181
21.	314	298	208	408	303	238	260	222	216	365	197	176
22.	383	292	202	405	297	253	258	225	212	355	194	179
23.	393	283	199	384	293	251	259	216	210	333	192	177
24.	444	273	198	366	289	249	245	214	208	326	191	179
25.	458	266	199	361	284	241	244	210	207	294	180	177
26.	460	255	179	349	282	243	236	216	202	283	186	180
27.	463	237	179	343	279	239	245	212	200	272	186	182
28.	454	242	182	339	276	238	247	208	190	256	186	187
29.	423	250	178		272	239	236	207	184	255	186	184
30.	393	246	180		269	230	230	205	177	240	200	183
31.		244	194		260		223		181	238		183
Σ	8891	10060	6481	11042	9613	7596	7571	6819	6724	7706	6089	5714

Wi: n 181; 53883 — So: n 184; 40623 — Jahr: n 365; 94506

Tageswerte (cm) 1946

Tag	Nov	Dez	Jan	Febr	März	April	Mai	Juni	Juli	Aug	Sept	Okt
1.	206	205	288	269	378	304	232	211	246	191	177	178
2.	205	204	272	246	362	299	226	209	238	186	185	179
3.	204	202	263	283	349	293	224	206	233	184	176	177
4.	202	206	252	395	341	288	220	206	239	182	179	177
5.	200	207	237	462	342	282	220	203	227	180	184	181
6.	204	209	234	497	344	284	218	200	222	177	189	196
7.	205	211	232	472	344	286	216	195	217	180	184	210
8.	203	207	222	411	332	282	217	194	213	177	178	229
9.	207	205	229	573	325	274	215	203	207	177	176	240
10.	210	195	227	624	318	277	217	199	205	174	171	231
11.	251	187	250	627	332	262	210	198	209	172	173	223
12.	299	199	277	606	347	259	208	193	195	176	177	211
13.	268	202	290	566	354	257	205	192	193	171	174	208
14.	255	228	293	532	355	253	220	212	192	172	173	219
15.	244	232	284	484	349	254	233	252	194	171	171	203
16.	237	222	271	447	336	244	224	247	195	170	182	210
17.	226	221	225	430	326	243	221	243	202	171	181	203
18.	220	226	236	426	316	243	220	239	188	172	173	199
19.	209	240	233	411	312	245	215	239	177	169	171	198
20.	208	241	249	413	311	246	211	236	181	172	196	198
21.	209	252	251	432	313	243	208	231	183	177	211	195
22.	209	266	227	421	317	238	211	233	184	184	208	196
23.	207	272	218	419	347	234	227	281	186	185	206	206
24.	207	264	217	416	370	232	233	262	183	186	201	208
25.	203	255	215	410	366	230	236	317	186	185	195	205
26.	201	249	215	387	357	228	234	291	187	183	192	197
27.	198	247	212	371	344	227	238	291	186	182	188	191
28.	198	250	220	379	335	224	233	284	188	179	188	192
29.	201	259	218		325	224	223	270	191	176	184	191
30.	202	282	228		318	224	217	256	186	175	182	195
31.		302	258		310		216		189	176		203
Σ	6498	7147	7543	12409	10475	7679	6850	6993	6222	5512	5525	6249

Wi: n 181; 51751 — So: n 184; 37351 — Jahr: n 365; 89102

Hauptzahlen

	Nov	Dez	Jan	Febr	März	Apr	Mai	Juni	Juli	Aug	Sept	Okt	Wi	So	Jahr
1941															
am	1.	24.	18.	7.	25.	30.	19.	25.	27.	6.	30.	8.			
NW	187	190	206	248	282	264	201	212	156	220	213	183	187	156	156
MW	338	237	273	358	370	324	257	306	220	266	258	319	315	271	293
HW	568	330	440	485	455	406	448	446	338	394	314	439	568	448	568
am	6.	31.	24.	11.	9.	1.	31.	1.	29.	26.	16.	12.			
1942															
am	30.	2.	23.	22.	7.	29.	15.	29.	8.	27.	22.	8.			
NW	273	245	226	178	180	240	183	191	167	143	148	124	178	124	124
MW	346	336	273	220	314	319	223	255	207	191	167	195	302	206	254
HW	475	427	340	270	620	403	257	348	280	245	225	281	620	348	620
am	8.	18.	6.	1.	20.	3.	23.	1.	24.	6.	15.	20.			
1943															
am	29.	30.	11.	28.	26.	1.	23.	5.	30.	10.	16.	26.			
NW	189	184	138	236	187	195	153	160	130	113	132	132	138	113	113
MW	222	244	211	271	217	228	197	201	164	145	164	153	231	170	201
HW	258	312	280	336	257	267	560	264	196	186	184	178	336	560	560
am	8.	7.	25.	17.	1.	13.	17.	12.	1.	17.	27.	1.			
1944															
am	7.	19.	1.	29.	8., 9.	29.	30.	1.	21.	26., 28.	21.	9.			
NW	135	153	200	220	203	255	165	170	170	151	140	140	135	140	135
MW	160	204	295	284	279	338	213	211	199	193	164	173	260	192	226
HW	258	260	372	368	378	430	265	246	238	290	211	242	430	290	430
am	30.	1.	11.	5.	21.	7.	2.	20.	29.	3.	4.	30.			
1945															
am	1.	27.	28.	1.	30.	20., 30.	20.	30.	30.	8.	25.	23.			
NW	190	228	165	197	242	230	214	205	177	172	180	177	165	172	165
MW	296	331	209	394	310	253	247	227	217	249	203	184	298	221	259
HW	469	435	244	476	355	287	316	267	254	365	242	193	476	365	476
am	27.	5.	1.	15.	1., 2.	4.	9.	14.	18.	21.	2.	1.			

Tageswerte (cm) 1947

Tag	Nov	Dez	Jan	Febr	März	April	Mai	Juni	Juli	Aug	Sept	Okt
1.	209	193	192	168	201	321	227	181	174	155	143	138
2.	205	194	194	167	199	319	227	179	180	153	147	141
3.	202	209	194	170	195	313	225	178	181	152	141	142
4.	197	241	191	175	191	304	220	178	175	152	134	142
5.	194	252	180	180	192	297	213	180	172	152	139	140
6.	195	241	175	185	194	299	212	185	174	155	138	140
7.	194	233	176	187	341	309	211	191	170	157	140	136
8.	192	228	177	182	350	388	210	189	173	161	135	138
9.	190	223	178	182	411	391	203	189	173	156	139	143
10.	190	220	185	180	383	401	201	192	168	154	142	142
11.	187	218	190	178	344	381	198	199	167	156	138	140
12.	190	214	193	176	410	363	198	197	168	156	137	139
13.	189	210	200	183	480	348	198	193	172	149	136	137
14.	188	204	229	182	520	326	198	185	174	153	138	143
15.	186	203	313	180	608	312	192	182	173	151	134	142
16.	189	185	320	180	580	305	192	182	172	146	137	140
17.	189	176	318	177	487	285	200	184	168	145	133	141
18.	188	183	296	176	432	280	200	184	165	146	140	139
19.	190	187	278	174	401	276	204	183	161	147	137	138
20.	196	191	248	174	398	269	210	178	179	144	135	140
21.	206	185	236	173	406	266	214	175	177	143	138	146
22.	216	189	227	175	426	258	213	180	174	144	134	139
23.	212	185	221	175	470	253	206	184	179	142	133	140
24.	206	187	208	184	477	247	203	200	175	142	136	136
25.	207	191	202	205	462	247	205	201	163	142	133	138
26.	200	194	188	207	458	238	206	189	151	145	140	139
27.	196	194	171	212	412	232	205	186	161	143	142	140
28.	195	196	167	202	379	230	202	182	162	143	145	147
29.	194	196	169		354	232	195	176	158	143	140	140
30.	193	196	171		338	230	194	172	158	143	144	140
31.		195	166		328		189		155	140		135
Σ	5885	6313	6553	5089	11807	8920	6371	5554	5252	4610	4148	4341

Wi: n 181; 44587 — So: n 184; 30276 — Jahr: n 365; 74863

Werra — Pegel: **Letzter Heller**

5,04 km oberhalb der Mündung
PN = NN + 118,00 m a S, F_N = 5487 km²
nach mittleren Tageswasserständen [Q s. S. 81 u. 82]

Tageswerte (cm) 1948

Tag	Nov	Dez	Jan	Febr	März	April	Mai	Juni	Juli	Aug	Sept	Okt
1.	140	185	560	405	285	244	200	188	181	217	191	172
2.	140	182	499	406	287	238	204	180	182	214	192	172
3.	142	182	466	387	278	234	208	177	177	214	189	172
4.	143	180	457	386	272	232	207	174	185	210	188	176
5.	144	171	438	402	273	230	206	175	182	209	187	178
6.	146	170	441	399	275	237	202	176	190	207	188	172
7.	146	169	457	402	272	245	199	175	191	204	186	172
8.	160	165	459	421	279	251	205	175	198	203	184	175
9.	162	168	445	469	280	242	195	175	220	217	184	174
10.	154	160	430	496	281	242	190	182	273	218	180	167
11.	158	177	419	485	272	242	195	179	325	207	176	161
12.	172	182	403	495	268	240	195	188	292	206	178	161
13.	184	159	408	506	266	232	187	179	282	204	181	163
14.	197	153	474	483	262	230	185	165	288	203	177	154
15.	188	158	487	450	260	228	182	167	294	203	179	153
16.	189	158	461	438	253	223	194	179	279	206	171	154
17.	187	159	460	421	250	221	188	176	269	202	172	156
18.	183	155	448	407	259	221	183	177	262	197	172	166
19.	166	155	418	393	273	218	181	177	273	199	180	161
20.	150	154	402	374	282	218	185	177	282	201	176	162
21.	169	151	388	357	273	215	179	175	269	200	175	161
22.	166	187	371	341	272	223	180	171	258	203	178	151
23.	168	300	353	328	269	218	176	180	254	193	178	150
24.	176	409	350	324	264	215	173	176	275	202	179	157
25.	189	430	329	316	259	216	171	182	264	227	174	157
26.	205	417	319	308	258	217	171	181	251	223	171	158
27.	207	432	311	299	254	213	176	178	246	213	171	156
28.	202	498	305	292	251	212	177	177	243	207	169	157
29.	192	519	303	288	249	207	180	181	239	201	172	158
30.	192	569	299		247	199	185	191	229	198	172	165
31.		589	315		246		192		221	194		164
Σ	5117	7843	12675	11478	8263	6803	5851	5333	7544	6402	5370	5055

Wi: n 182; 52179 — So: n 184; 35555 — Jahr: n 366; 87734

Tageswerte (cm) 1949

Tag	Nov	Dez	Jan	Febr	März	April	Mai	Juni	Juli	Aug	Sept	Okt
1.	161	161	158	196	240	285	210	202	165	145	163	132
2.	159	160	160	194	239	282	208	199	166	145	160	131
3.	159	158	162	186	241	277	206	196	165	146	153	137
4.	161	158	172	177	231	269	203	197	163	153	147	133
5.	159	157	175	177	231	268	198	198	161	156	148	135
6.	172	158	173	180	221	262	199	194	158	149	147	136
7.	190	158	168	179	213	263	194	187	163	151	146	138
8.	200	159	167	180	214	272	194	184	162	149	147	133
9.	194	160	166	181	209	276	193	181	162	150	145	134
10.	185	159	164	203	205	266	191	185	155	152	150	132
11.	182	160	164	264	208	270	192	193	160	160	153	138
12.	183	161	164	247	219	264	189	198	155	155	141	138
13.	182	160	163	215	237	253	188	201	151	150	138	124
14.	174	161	159	206	252	252	187	206	153	151	139	120
15.	170	158	160	210	291	256	191	200	154	157	135	141
16.	173	165	165	198	343	256	234	198	153	157	134	139
17.	176	169	169	196	340	250	284	194	154	151	142	123
18.	177	169	177	198	338	243	267	190	158	155	143	118
19.	169	167	217	200	362	238	249	191	148	157	141	119
20.	168	167	247	201	346	232	240	189	150	155	137	116
21.	168	166	250	196	322	227	242	186	154	158	135	116
22.	169	167	255	198	307	224	242	189	152	162	138	117
23.	168	164	253	198	293	219	236	183	155	161	134	115
24.	166	161	244	200	285	217	229	180	151	163	136	119
25.	164	157	240	205	280	216	224	178	151	161	133	125
26.	165	156	224	222	281	217	222	177	152	155	134	123
27.	162	156	212	234	282	223	225	177	150	157	131	131
28.	162	152	206	238	281	223	215	177	149	162	133	129
29.	164	158	204		286	218	213	174	147	163	135	125
30.	163	158	201		288	212	212	170	148	161	137	117
31.		156	197		289		211		146	163		120
Σ	5145	4977	5936	5674	8374	7340	6688	5674	4811	4810	4255	3954

Wi: n 181; 37446 — So: n 184; 30192 — Jahr: n 365; 67638

Tageswerte (cm) 1950

Tag	Nov	Dez	Jan	Febr	März	April	Mai	Juni	Juli	Aug	Sept	Okt
1.	107	137	226	177	352	228	261	242	176	192	160	182
2.	104	132	215	182	331	228	254	240	175	193	156	181
3.	109	130	213	193	311	230	246	231	177	192	154	178
4.	117	133	213	200	298	242	263	225	171	198	153	186
5.	114	142	215	201	288	239	256	222	167	214	154	195
6.	114	150	213	199	293	233	248	218	176	213	158	186
7.	119	186	216	209	317	229	244	213	184	200	168	193
8.	118	191	225	210	330	226	253	214	186	193	184	183
9.	116	191	226	215	317	213	256	211	179	189	185	176
10.	116	196	224	220	305	204	250	201	182	184	182	175
11.	121	199	219	330	305	215	240	198	178	180	180	173
12.	120	201	219	415	305	225	230	193	187	192	187	176
13.	123	197	229	381	300	208	226	189	193	182	187	181
14.	128	188	237	363	293	192	220	192	192	179	181	175
15.	128	186	230	365	287	198	222	190	188	184	178	169
16.	125	179	232	337	282	268	213	193	188	177	176	168
17.	129	185	249	328	277	338	218	191	186	172	170	155
18.	128	208	290	320	271	328	213	197	180	194	170	166
19.	121	236	280	312	263	314	212	201	176	169	169	189
20.	120	259	264	319	258	303	210	193	170	177	169	199
21.	121	288	243	329	252	309	198	193	171	172	167	198
22.	120	289	243	355	251	325	200	189	171	172	171	194
23.	117	289	240	351	252	312	197	186	185	166	176	186
24.	115	274	227	340	246	299	232	186	219	157	173	185
25.	118	262	196	353	245	282	254	186	230	157	187	183
26.	118	247	202	374	243	283	250	188	217	156	215	182
27.	118	238	209	374	243	267	256	188	212	151	207	181
28.	125	236	208	360	240	253	258	183	218	162	200	182
29.	133	237	191		238	254	264	180	214	161	193	184
30.	139	235	182		233	279	262	177	202	168	188	176
31.		231	175		232		252		195	173		178
Σ	3601	6452	6951	8312	8658	7724	7358	6010	5845	5569	5298	5615

Wi: n 181; 41698 — So: n 184; 35695 — Jahr: n 365; 77393

Hauptzahlen

	Nov	Dez	Jan	Febr	März	Apr	Mai	Juni	Juli	Aug	Sept	Okt	Wi	So	Jahr
1946															
am	27.	11.	27.	2.	31.	30.	11.	12.	19.	19.	19.	3.			
NW	188	175	196	230	308	207	194	183	160	162	165	167	175	160	160
MW	217	231	243	443	338	256	221	233	201	178	184	202	286	203	244
HW	330	316	302	640	398	307	260	330	257	195	222	253	640	330	640
am	12.	31.	1.	10.	1.	1.	17.	25.	1.	1.	21.	8.			
1947															
am	15.	17.	28.	2.	4.	29.	16.	24.	25.	23.	20.	31.			
NW	174	168	158	162	188	225	184	160	140	133	120	128	158	120	120
MW	196	204	211	182	382	297	206	185	169	149	138	140	246	164	205
HW	222	267	350	230	630	414	232	208	196	167	160	157	630	232	630
am	1.	5.	15.	24.	16.	9.	1.	30.	2.	11.	27.	3.			
1948															
am	5.	19.	26.	29.	29.	30.	24.	18.	1.	24.	29.	23.			
NW	126	138	275	285	238	186	154	154	163	173	140	138	126	138	126
MW	171	253	409	396	267	227	189	178	243	207	179	163	287	193	239
HW	222	603	586	510	295	266	218	206	356	238	211	204	603	356	603
am	27.	30.	1.	13.	9.	7.	8.	30.	11.	6.	2.	5.			
1949															
am	5.	3.	14.	5.	11.	24.	7.	30.	19.	2.,3.	27.,28.	23.			
NW	149	144	154	172	200	167	178	154	130	145	116	115	144	115	115
MW	172	161	191	203	270	248	216	189	155	155	142	128	207	164	185
HW	206	174	257	292	378	301	316	218	186	163	176	141	378	316	378
am	8.	16.	22.	11.	19.	9.	17.	15.	4.	öfter	2.	15.			
1950															
am	24.	3.	31.	1.	31.	10.	21.	30.	22.	24.	1.	16.			
NW	98	130	160	174	229	186	165	160	150	142	141	139	98	139	98
MW	128	208	224	297	279	257	237	200	189	180	177	181	230	194	212
HW	155	289	307	424	359	367	273	251	250	221	230	207	424	273	424
am	30.	22.	18.	12.	1.	16.	4.	1.	25.	5.	25.	20.			

Werra

Pegel: **Letzter Heller**

5,04 km oberhalb der Mündung
PN = NN + 118,00 m a S, F_N = 5487 km²
nach mittleren Tageswasserständen [Q s. S. 82 u. 83]

Tageswerte (cm) 1951

Tag	Nov	Dez	Jan	Febr	März	April	Mai	Juni	Juli	Aug	Sept	Okt
1.	173	344	196	284	267	295	241	202	213	161	153	146
2.	170	333	216	277	261	292	240	196	209	173	159	148
3.	180	364	226	273	256	287	243	193	198	171	166	142
4.	210	410	226	270	251	279	229	197	199	168	172	143
5.	260	380	223	267	246	274	219	201	199	171	168	143
6.	256	368	231	263	245	269	216	207	197	163	170	140
7.	254	355	284	260	242	266	212	220	191	163	160	137
8.	257	337	321	255	239	266	218	211	185	160	159	138
9.	252	322	323	253	237	280	221	201	187	161	154	140
10.	251	310	308	249	235	285	219	199	192	164	154	140
11.	250	295	290	249	233	297	218	209	189	174	153	140
12.	250	284	282	247	237	286	196	211	186	172	148	139
13.	267	279	272	245	239	276	201	208	184	169	148	139
14.	320	275	262	246	237	272	201	227	182	162	149	138
15.	354	267	257	252	237	265	196	217	182	161	151	136
16.	369	261	258	261	240	260	191	207	184	170	149	138
17.	359	261	268	261	247	251	193	199	186	167	150	136
18.	379	260	285	269	264	244	189	201	180	158	153	140
19.	375	255	375	303	322	240	191	211	178	148	148	136
20.	306	249	399	305	343	238	193	227	174	149	151	134
21.	352	245	387	305	359	238	196	213	171	155	154	134
22.	337	243	366	308	363	234	201	203	170	160	159	134
23.	333	240	345	304	350	235	204	196	167	167	155	137
24.	336	237	339	298	333	230	206	213	170	162	153	142
25.	337	235	329	292	326	225	207	233	170	154	156	163
26.	330	230	320	281	317	228	208	229	176	152	155	161
27.	319	230	313	277	311	233	207	219	175	151	156	154
28.	308	223	306	273	321	232	239	221	179	142	149	142
29.	304	201	304		327	229	229	221	174	148	148	142
30.	352	180	294		313	234	230	219	168	147	149	147
31.		187	289		303		203		168	148		139
Σ	8860	8660	9094	7627	8701	7740	6657	6311	5683	4971	4649	4388

Wi: n 181; 50088 — So: n 184; 32659 — Jahr: n 365; 82747

Tageswerte (cm) 1952

Tag	Nov	Dez	Jan	Febr	März	April	Mai	Juni	Juli	Aug	Sept	Okt
1.	148	238	205	231	297	464	238	194	157	157	137	219
2.	140	255	217	239	296	481	235	193	155	135	148	212
3.	147	244	243	236	300	458	230	195	162	124	154	204
4.	151	236	251	230	309	437	228	192	162	134	155	198
5.	148	230	250	223	319	418	230	185	155	140	155	201
6.	149	230	238	218	335	398	228	185	143	133	165	207
7.	143	229	231	215	353	386	224	185	145	130	167	200
8.	148	226	228	222	343	376	223	196	146	134	166	206
9.	144	222	225	238	332	368	225	197	142	134	164	201
10.	145	221	229	238	321	365	222	191	136	131	164	202
11.	141	236	258	237	317	361	221	184	137	141	171	198
12.	146	234	318	250	317	356	232	182	141	135	170	196
13.	168	226	336	259	312	351	250	181	147	132	180	195
14.	194	215	308	245	303	342	256	176	148	137	216	195
15.	187	207	289	231	292	328	238	175	142	136	229	203
16.	179	205	282	226	278	321	226	187	134	139	212	239
17.	175	207	282	221	275	310	221	181	137	139	196	249
18.	168	221	291	221	269	300	215	176	141	138	191	244
19.	164	218	292	219	275	291	208	175	146	142	186	237
20.	162	214	282	216	286	283	203	179	138	143	183	232
21.	156	210	275	219	306	280	204	175	148	152	178	227
22.	159	207	268	246	361	277	203	171	137	161	178	248
23.	161	203	261	289	387	269	201	171	129	157	175	254
24.	165	201	258	291	394	263	199	169	138	157	169	247
25.	171	201	257	284	400	259	197	170	135	147	170	249
26.	197	202	249	297	444	256	198	172	137	146	166	242
27.	238	209	246	311	468	253	199	168	137	141	168	244
28.	227	221	243	311	480	250	197	168	138	139	179	240
29.	218	213	237	303	470	246	201	165	137	127	213	235
30.	223	208	230		445	243	201	168	131	125	221	232
31.		203	230		431		197		151	135		262
Σ	5062	6792	8009	7166	10715	9990	6750	5403	4432	4321	5326	6918

Wi: n 182; 47734 — So: n 184; 33150 — Jahr: n 366; 80884

Tageswerte (cm) 1953

Tag	Nov	Dez	Jan	Febr	März	April	Mai	Juni	Juli	Aug	Sept	Okt
1.	289	341	302	429	388	284	201	182	227	184	146	145
2.	293	333	294	406	381	285	200	189	218	184	140	141
3.	320	319	292	391	374	280	197	181	213	182	141	136
4.	364	306	281	370	365	272	193	182	211	186	141	138
5	355	297	277	353	357	270	186	180	230	174	139	145
6.	351	288	274	335	350	269	187	177	234	169	132	140
7.	371	279	268	329	345	266	183	172	220	168	137	134
8.	421	275	265	321	342	259	183	169	205	166	137	141
9.	413	269	262	310	336	253	182	167	202	170	135	139
10.	415	261	258	304	328	247	186	184	193	158	135	141
11.	444	255	253	314	320	241	197	232	188	160	136	142
12.	437	252	250	330	311	237	200	228	182	158	136	139
13.	414	264	244	325	301	234	200	205	184	158	134	134
14.	390	289	240	301	298	230	193	201	185	156	142	136
15.	370	298	238	293	290	230	194	198	187	152	144	135
16.	352	279	233	285	282	230	193	192	195	151	140	134
17.	337	267	233	279	280	233	188	184	195	153	143	141
18.	327	258	236	275	277	229	182	183	193	150	137	136
19.	309	255	233	279	277	225	176	187	183	146	140	141
20.	300	250	229	316	278	222	174	192	184	151	137	141
21.	295	275	225	355	283	217	173	185	185	150	148	135
22.	288	352	224	389	287	209	170	180	177	154	144	135
23.	282	337	226	417	291	210	164	198	172	166	140	135
24.	278	316	227	421	293	208	167	229	174	161	139	132
25.	272	334	228	413	293	204	166	240	171	155	140	134
26.	266	379	227	406	293	200	165	267	168	143	141	136
27.	259	369	223	402	293	200	166	250	169	136	146	138
28.	264	349	231	396	293	199	166	274	170	139	142	141
29.	327	336	316		292	200	165	254	169	146	142	140
30.	351	322	421		285	200	170	240	162	146	140	149
31.		311	431		284		172		166	150		151
Σ	10148	9315	8141	9744	9667	7043	5639	6102	5912	4922	4194	4305

Wi: n 181; 54058 — So: n 184; 31074 — Jahr: n 365; 85132

Tageswerte (cm) 1954

Tag	Nov	Dez	Jan	Febr	März	April	Mai	Juni	Juli	Aug	Sept	Okt
1.	156	136	142	160	239	234	200	164	143	201	200	252
2.	153	134	139	158	236	237	197	164	143	200	195	299
3.	147	129	134	151	208	252	196	166	145	194	205	324
4.	146	130	135	157	194	268	198	163	143	188	216	317
5.	140	131	128	159	192	281	198	165	145	182	219	302
6.	140	132	124	163	217	284	199	157	148	181	202	307
7.	139	126	120	165	201	287	193	159	152	181	199	333
8.	137	132	122	165	192	286	190	159	146	176	197	347
9.	140	133	125	167	183	277	188	160	142	199	195	334
10.	139	129	130	166	182	265	186	161	148	199	212	323
11.	135	130	137	167	184	256	184	153	153	206	201	310
12.	137	133	148	168	185	248	177	151	173	205	195	294
13.	135	131	155	170	187	243	175	153	179	196	197	281
14.	135	132	161	172	187	239	172	155	173	195	194	269
15.	134	135	170	178	186	231	167	152	173	195	188	259
16.	135	133	194	172	185	228	161	150	176	199	183	251
17.	138	133	252	166	187	235	161	150	183	206	185	244
18.	134	129	253	162	189	234	157	147	195	199	184	239
19.	137	131	233	156	194	229	162	146	212	196	198	234
20.	139	132	214	150	202	226	161	138	245	194	195	227
21.	134	127	220	149	212	229	159	141	247	191	203	229
22.	132	129	285	148	223	234	164	144	234	191	214	225
23.	135	131	291	149	228	240	167	139	220	214	209	221
24.	135	131	256	145	223	232	166	142	210	229	207	216
25.	134	130	236	151	241	227	161	147	201	238	201	219
26.	133	133	210	173	256	223	166	145	209	226	193	225
27.	132	142	166	256	267	218	157	144	217	223	198	221
28.	132	146	155	255	267	212	154	143	221	227	224	217
29.	130	151	162		257	208	152	141	222	216	241	215
30.	133	149	167		244	204	157	141	211	211	234	216
31.		145	165		237		165		204	210		213
Σ	4126	4145	5529	4698	6595	7267	5390	4540	5716	6268	6084	8163

Wi: n 181; 32360 — So: n 184; 36161 — Jahr: n 365; 68521

Werra — Pegel: **Letzter Heller**

5,04 km oberhalb der Mündung
PN = NN + 118,00 m a S, F_N = 5487 km²
nach mittleren Tageswasserständen [Q s. S. 83]

Tageswerte (cm) 1955

Tag	Nov	Dez	Jan	Febr	März	April	Mai	Juni	Juli	Aug	Sept	Okt
1.	226	200	417	262	233	371	237	208	216	253	199	186
2.	222	197	397	259	232	348	232	199	218	275	198	182
3.	219	194	370	257	227	330	234	200	217	250	200	180
4.	220	191	348	257	224	316	236	195	214	278	192	180
5.	220	192	329	279	226	309	240	191	220	263	192	180
6.	220	198	312	348	226	308	238	191	248	254	186	177
7.	212	207	291	354	225	301	240	192	252	243	197	177
8.	215	206	283	327	225	296	257	193	320	239	196	173
9.	217	206	276	348	224	309	248	195	331	241	190	171
10.	213	207	273	387	221	331	238	254	320	240	187	180
11.	210	221	272	369	218	330	235	317	302	236	184	176
12.	209	243	306	342	214	333	240	279	282	230	188	174
13.	205	258	325	325	211	336	238	259	272	225	191	175
14.	204	247	295	314	211	332	233	265	270	222	190	172
15.	205	239	354	305	213	329	235	279	278	265	195	171
16.	207	235	364	293	221	321	235	272	261	270	206	171
17.	207	238	425	289	236	314	235	264	253	245	222	173
18.	208	232	416	284	242	306	231	255	246	238	223	175
19.	210	227	389	279	237	297	228	247	251	229	216	174
20.	211	225	379	271	230	288	225	244	261	223	211	164
21.	208	229	359	271	224	284	223	241	249	220	205	167
22.	205	239	341	266	224	278	223	239	242	217	200	169
23.	200	301	327	259	267	273	220	233	253	216	194	172
24.	197	371	314	254	438	270	217	229	239	210	194	174
25.	197	364	305	251	473	265	213	224	231	205	193	172
26.	195	358	297	246	459	261	209	225	226	204	192	172
27.	199	434	288	243	444	254	208	233	220	201	191	177
28.	203	442	280	236	433	249	207	224	225	200	188	188
29.	209	433	272		421	243	219	218	226	201	187	196
30.	206	419	266		413	236	223	215	226	208	189	190
31.		419	262		395		213		267	204		188
Σ	6279	8372	10132	8175	8687	9018	7110	6980	7836	7205	5896	5476

Wi: n 181; 50663 — So: n 184; 40503 — Jahr: n 365; 91166

Hauptzahlen

	Nov	Dez	Jan	Febr	März	Apr	Mai	Juni	Juli	Aug	Sept	Okt	Wi	So	Jahr
1951															
am	2.	30.	1.	13.	11.	24.	18.	3.	23.	28.	öfter	öfter			
NW	170	180	196	245	233	230	189	193	167	142	148	134	170	134	134
MW	295	279	293	272	281	258	215	210	183	160	155	142	276	177	227
HW	393	422	410	316	368	300	254	245	219	188	180	170	422	254	422
am	18.	4.	19.	23.	22.	1.	28.	25.	1.	2.	5.	25.			
1952															
am	2.	24., 25.	1.	7.	18.	30.	25., 28.	29.	23.	3.	1.	13., 14.			
NW	140	201	205	215	269	243	197	165	129	124	137	195	140	124	124
MW	169	219	258	247	346	333	218	180	143	139	178	223	261	180	221
HW	250	262	388	318	490	490	267	219	176	172	243	275	490	275	490
am	27.	2.	12.	27.	28.	2.	14.	2.	3.	24.	29.	31.			
1953															
am	27.	20.	27.	18.	18., 19.	28.	23.	9.	30.	27.	6.	24.			
NW	259	250	223	275	277	199	164	167	162	136	132	132	199	132	132
MW	338	300	263	348	312	235	182	203	191	159	140	139	299	169	233
HW	460	394	435	435	396	288	203	304	242	212	166	158	460	304	460
am	11.	26.	31.	1.	1.	2.	18.	28.	6.	1.	27.	30.			
1954															
am	29.	7.	7.	24.	10.	30.	29.	20.	9.	8.	16.	31.			
NW	130	126	120	145	182	204	152	138	142	176	183	213	120	138	120
MW	138	134	178	168	213	242	174	151	184	202	203	263	179	197	188
HW	167	161	325	296	275	307	212	176	264	245	247	355	325	355	355
am	1.	29.	23.	27.	27.	7.	5.	9.	20.	24.	29.	8.			
1955															
am	26.	4.	31.	28.	13., 14.	30.	28.	5., 6.	4.	28.	11.	20.			
NW	195	191	262	236	211	236	207	191	214	200	184	164	191	164	164
MW	209	270	327	292	280	301	229	233	253	232	197	177	280	220	250
HW	252	455	451	398	489	381	264	357	350	318	236	208	489	357	489
am	1.	27.	17.	10.	25.	1.	8.	11.	8.	15.	18.	28.			

Fulda — Pegel: **Fulda**

183,8 km oberhalb der Mündung
PN = NN + 241,60 m a S, F_N = 534 km²
nach mittleren Tageswasserständen

Tageswerte (cm) 1941

Tag	Nov	Dez	Jan	Febr	März	April	Mai	Juni	Juli	Aug	Sept	Okt
1.	93	119	150	150	290	161	112	141	95	121	190	87
2.	99	113	113	147	287	156	133	119	89	103	161	87
3.	113	113	94	141	255	149	116	112	86	98	144	85
4.	295	113	95	135	231	144	108	112	85	94	134	84
5.	365	112	100	129	211	143	104	105	84	98	124	84
6.	291	123	100	119	194	148	102	120	80	96	117	84
7.	246	134	97	118⁀	183	155	113	116	79	102	115	83
8.	218	128	94⁀	149◦	176	150	105	110	79	98	111	83
9.	194	122	93⁀	265	174	134	99	109	79	121	107	86
10.	179	135	92⁀	286	168	127	96	119	78	130	107	176
11.	176	172	86⁀	265	164	123	93	207	77	157	113	259
12.	267	150	87⁀	216	158	121	93	196	78	129	117	266
13.	332	135	89⁀	196	145	133	93	141	70	116	111	171
14.	284	126	89⁀	256	137	145	90	130	97	111	134	152
15.	232	111	89⁀	223	133	133	90	120	80	116	159	139
16.	212	97	89⁀	205	130	126	94	120	79	112	133	140
17.	203	91	88⁀	228	127	120	91	111	90	120	117	139
18.	191	90	86◦	221	121	116	87	106	88	115	110	152
19.	185	93	86	246	119	116	90	101	86	113	107	227
20.	172	99	100	250	116	115	93	99	90	126	105	168
21.	165	94	257	212	116	116	95	96	85	114	101	179
22.	154	93	233	195	116	116	89	92	82	133	100	172
23.	144	95	246	183	118	111	89	93	80	206	96	170
24.	139	91	265	175	116	108	88	90	79	209	93	167
25.	136	92	306	170	115	107	87	90	78	286	92	160
26.	132	93	289	157	161	107	85	90	77	218	91	201
27.	128	93	216	146	232	111	83	117	73	252	90	225
28.	125	93	192	186	187	111	81	109	79	185	88	202
29.	124	93	176		193	111	102	95	111	173	88	258
30.	122	96	162		177	107	202	101	125	173	86	229
31.		143	154		165		191		105	185		200
Σ	5716	3452	4413	5369	5215	3820	3194	3467	2643	4410	3441	4915

Wi: n 181; 27985 — So: n 184; 22070 — Jahr: n 365; 50055

Tageswerte (cm) 1942

Tag	Nov	Dez	Jan	Febr	März	April	Mai	Juni	Juli	Aug	Sept	Okt
1.	193	104	141	86⁀	76	188	86	193	71	82	67	74
2.	188	101	141	86◦	75	195	86	141	68	85	70	73
3.	182	99	144	85	76	172	87	108	70	121	72	72
4.	171	101	151	86	79	167	88	98	72	117	69	71
5.	168	103	168	86	87	167	92	93	71	121	73	72
6.	175	108	169	84	89	175	88	89	77	98	66	70
7.	238	129	136	84	85	167	84	87	77	83	69	68
8.	258	145	117⁀	83	85	172	79	85	60	83	69	71
9.	208	137	113⁀	82	81	156	77	84	62	85	68	73
10.	188	174	111⁀	81	80	145	78	84	73	99	69	75
11.	181	223	109⁀	81	78	138	77	85	109	89	72	75
12.	175	231	104⁀	78	78	129	77	83	93	83	73	88
13.	174	218	101⁀	78	80	126	77	98	75	78	64	74
14.	170	192	96⁀	80	93	121	77	95	71	81	69	75
15.	158	195	91⁀	79	108	115	79	97	70	81	94	83
16.	153	235	90⁀	80	173	109	81	92	71	78	122	76
17.	151	303	90⁀	78	252	106	81	88	79	79	79	85
18.	152	251	88⁀	75	346	105	79	82	92	74	73	92
19.	151	209	86⁀	73	356	104	74	78	86	71	73	99
20.	153	192	84⁀	74	324	107	69	78	101	73	70	108
21.	149	178	83⁀	72	287	102	67	78	134	86	67	117
22.	142	169	81⁀	73	256	97	94	78	114	86	68	126
23.	138	165	81⁀	76	232	95	104	75	145	76	67	142
24.	132	168	83⁀	77	207	93	96	73	171	75	70	149
25.	127	199	86⁀	74	201	92	92	74	121	75	76	132
26.	124	183	85⁀	74	190	91	61	76	101	72	80	117
27.	123	168	83⁀	75	176	91	60	76	100	69	84	111
28.	119	156	85⁀	75	171	87	61	75	110	71	81	105
29.	114	134	89⁀		162	85	85	76	106	72	75	101
30.	108	138	90⁀		157	85	126	73	94	67	76	96
31.		141	88⁀		156		160		85	68		96
Σ	4863	5249	3264	2215	4896	3782	2622	2692	2829	2578	2225	2866

Wi: n 181; 24269 — So: n 184; 15812 — Jahr: n 365; 40081

Fulda

Pegel: **Fulda**

183,8 km oberhalb der Mündung
PN = NN + 241,60 m a S, F_N = 534 km²
nach mittleren Tageswasserständen

Tageswerte (cm) 1943

Tag	Nov	Dez	Jan	Febr	März	April	Mai	Juni	Juli	Aug	Sept	Okt
1.	104	97	88	154	105	94	90	70	75	63	72	73
2.	120	142	106	164	*104*	95	95	71	79	59	64	73
3.	134	129	100	158	*101*	89	97	73	73	63	70	67
4.	121	114	95	147	99	*87*	82	72	70	66	72	63
5.	117	105	92	138	96	84	83	76	70	66	69	63
6.	139	239	87	136	99	85	84	95	69	66	71	67
7.	164	183	81	134	99	88	87	91	73	67	72	66
8.	145	161	88	150	95	108	83	84	72	63	77	68
9.	134	149	86	139	94	105	86	88	74	65	67	66
10.	128	141	65	130	96	106	91	92	72	64	73	66
11.	122	134	83	132	92	*101*	85	88	72	66	75	66
12.	115	129	83	132	92	114	90	83	73	89	71	68
13.	109	122	84	141	89	124	82	80	75	65	66	66
14.	105	120	103	153	*88*	106	78	75	66	67	70	57
15.	105	116	186	167	88	100	75	74	72	110	71	63
16.	104	113	134	172	90	98	73	75	70	83	69	68
17.	103	109	115	172	91	94	73	87	70	68	60	63
18.	103	107	100	161	85	92	73	84	64	67	66	66
19.	112	104	90	148	85	89	72	86	67	67	67	68
20.	113	105	91	142	85	93	70	88	64	70	73	69
21.	111	102	90	134	82	90	61	92	66	67	70	55
22.	112	98	98	128	84	86	63	84	82	65	72	64
23.	111	95	123	123	84	93	67	80	82	72	67	67
24.	107	92	183	120	82	89	75	80	91	67	70	63
25.	103	—	138	116	82	*90*	77	78	73	59	97	68
26.	100	90	114	113	84	92	81	78	70	65	78	69
27.	98	88	113	110	90	92	78	77	70	70	79	73
28.	100	78	130	107	92	88	76	72	64	66	74	70
29.	97	79	138		92	88	74	74	66	68	73	62
30.	98	89	136		87	86	73	70	71	71	73	65
31.		90	139		87		71		62	81		67
Σ	3434	*3520*	*3359*	3921	*2819*	*2846*	2445	2417	2217	2145	2148	2049

Wi: n 181; *19899* — So: n 184; 13421 — Jahr: n 365; *33320*

Tageswerte (cm) 1944

Tag	Nov	Dez	Jan	Febr	März	April	Mai	Juni	Juli	Aug	Sept	Okt
1.	63	141	89	148	96	138	93	66	66	103	72	73
2.	65	125	96	148	94	131	92	75	58	104	78	91
3.	65	122	133	196	94	132	92	73	62	91	100	77
4.	60	119	235	228	94	160	89	70	74	80	78	77
5.	65	107	175	193	90	218	89	71	169	75	71	72
6.	61	103	139	178	91	268	90	73	146	73	71	68
7.	57	97	130	165	90	213	90	75	97	73	69	73
8.	68	95	125	167	96	199	88	75	81	73	68	69
9.	65	92	130	164	103	184	89	79	80	73	70	68
10.	64	89	208	157	104	171	85	95	85	70	69	67
11.	57	86	229	155	101	162	84	88	84	70	69	67
12.	56	86	167	149	105	150	81	78	90	68	68	69
13.	76	85	167	138	175	144	72	73	88	65	67	69
14.	121	80	172	132	186	136	74	72	85	67	64	67
15.	109	76	163	130	143	132	73	73	75	65	64	69
16.	94	75	150	127	132	130	74	72	73	66	67	71
17.	88	71	139	122	122	126	76	74	73	68	66	94
18.	84	73	131	116	127	121	70	73	72	66	64	95
19.	75	85	130	114	149	115	73	73	74	63	65	120
20.	73	149	126	111	195	113	73	70	74	66	67	120
21.	73	113	122	105	170	110	75	70	69	63	65	98
22.	74	99	121	105	159	103	83	67	69	64	69	89
23.	75	97	122	101	145	98	82	68	71	62	68	83
24.	96	90	141	98	137	97	76	70	83	66	69	87
25.	195	88	171	101	131	101	73	68	74	66	76	83
26.	165	88	198	99	133	103	72	71	71	64	82	80
27.	121	89	179	93	150	98	73	67	85	65	86	75
28.	137	92	200	94	153	99	67	69	93	84	74	98
29.	186	95	191	96	149	95	62	69	80	70	71	110
30.	170	95	173		144	92	66	69	93	67	70	95
31.		91	155		141		66		89	73		94
Σ	2758	2993	4807	3930	3999	4139	2442	2186	2583	2223	2137	2568

Wi: n 182; 22626 — So: n 184; 14139 — Jahr: n 366; 36765

Tageswerte (cm) 1945

Tag	Nov	Dez	Jan	Febr	März	April	Mai	Juni	Juli	Aug	Sept	Okt
1.	133	178	99∩	168∘	169	*104*	90	75	86	71	95	82
2.	110	171	98∩	321∣	164	*101*	91	74	101	67	92	82
3.	99	178	96∩	313∘	159	97	92	75	123	68	89	81
4.	91	273	95∩	226	153	97	88	74	122	67	87	82
5.	90	264	95∩	264	149	*101*	89	74	102	65	86	81
6.	93	232	94∩	318	148	*96*	88	74	111	66	85	83
7.	132	255	94∩	260	145	*96*	88	73	131	65	86	83
8.	160	287	96∩	289	142	*94*	85	72	118	67	86	76
9.	135	220	96∩	272	139	*87*	82	73	95	105	84	75
10.	135	190	95∘	274	137	97	82	72	90	111	84	77
11.	132	221	94	289	136	*101*	81	72	88	108	83	75
12.	136	277	92	287	137	103	79	72	84	114	80	73
13.	161	270	88	329	135	103	79	76	82	146	76	71
14.	144	220	83	332	136	102	79	74	81	156	73	69
15.	137	200	84	293	135	103	78	75	81	174	78	69
16.	130	189	84	249	133	101	78	74	83	215	82	68
17.	122	175	84	223	128	98	78	76	87	166	79	67
18.	120	170	87	214	123	95	78	74	100	136	80	57
19.	129	168	90	205	121	94	78	72	105	133	78	60
20.	184	157	90	208	121	91	79	76	103	167	73	57
21.	296	146	88	211	119	91	79	85	97	154	72	50
22.	222	137	87	203	117	93	79	86	88	151	72	52
23.	256	126	86	191	115	95	79	81	78	148	71	59
24.	312	114	85	178	110	97	80	77	74	138	70	69
25.	320	103	82	170	107	96	78	74	69	124	72	73
26.	285	100	79	166	105	91	78	72	70	115	74	81
27.	235	101	78	168	104	90	78	72	75	109	75	86
28.	209	101	82	171	103	91	76	72	78	109	80	85
29.	195	101	85∩		*106*	89	76	72	78	100	88	80
30.	188	100	86∩		*109*	90	76	79	75	95	84	74
31.		101	87∩		*104*		77		74	93		70
Σ	5091	5525	2759	6792	*4009*	*2881*	2518	2247	2829	3603	2414	2247

Wi: n 181; *27057* — So: n 184; 15858 — Jahr: n 365; *42915*

Hauptzahlen

	Nov	Dez	Jan	Febr	März	Apr	Mai	Juni	Juli	Aug	Sept	Okt	Wi	So	Jahr
1941															
am	1.	15.	11.	6.	24.	25.	26.	25.	13.	6.	29., 30.	8.			
NW	84	68	80	108	105	102	76	85	65	81	82	76	68	65	65
MW	191	*111*	142	192	168	127	103	116	85	142	115	159	*155*	120	137
HW	402	194	328	295	328	167	236	233	144	330	196	286	402	330	402
am	5.	31.	25.	9., 10.	1., 2.	1.	31.	11.	30.	25.	1.	12.			
1942															
am	30.	1., 3.	23.	22.	4.	29., 30.	27.	24.	7.	13.	13., 23.	7.			
NW	108	99	80	69	74	84	57	73	58	55	63	65	69	55	55
MW	162	169	105	79	158	126	85	90	91	83	74	92	134	86	110
HW	295	320	192	88	372	217	160	210	192	134	146	154	372	210	372
am	8.	17.	5., 6.	4.	18.	1.	31.	1.	23., 24.	4.	16.	24.			
1943															
am	29.	28.	10.	28.	öfter	5.	21.	1.	31.	2., 25.	17.	öfter			
NW	96	78	65	106	82	82	61	70	55	55	49	44	65	44	44
MW	114	*117*	*108*	140	*91*	95	79	81	72	69	72	66	110	73	91
HW	170	239	206	176	105	130	97	95	93	122	136	92	239	136	239
am	7.	6.	24.	17	1.	13.	3.	6.	24.	15.	25.	20.			
1944															
am	7.	17.	1.	24.	3.	30.	29., 31.	27.	2.	18.	14.	14.			
NW	50	67	86	88	88	90	58	60	57	55	60	65	50	55	50
MW	92	97	155	136	129	138	79	73	83	72	71	83	124	77	100
HW	232	174	276	239	234	290	93	100	198	114	110	132	290	198	290
am	25.	20.	4.	4.	13.	6.	1.	3.	5.	2.	3.	20.			
1945															
am	4., 5.	öfter	27.	1.	28.	9.	öfter	öfter	25.	7.	öfter	21.			
NW	90	100	78	117	102	87	75	70	68	63	70	49	78	49	49
MW	170	178	89	243	*129*	*96*	81	75	91	116	80	72	*149*	86	118
HW	336	357	99	348	170	*104*	93	89	140	234	96	88	357	234	357
am	25.	8.	1., 2.	13.	1.	1.	3.	15.	7.	16.	1.	26.			

Fulda — Pegel: **Rotenburg**

95,3 km oberhalb der Mündung
PN = NN + 180,50 m a S, F_N = 2520 km²
nach 12 Uhr-Ablesungen [Q s. S. 84]

Tageswerte (cm) 1941

Tag	Nov	Dez	Jan	Febr	März	April	Mai	Juni	Juli	Aug	Sept	Okt
1.	42	78	132∩	126	268	160	66	149	66	69	156	44
2.	43	78	112∩	118	318	151	95	118	61	81	131	43
3.	62	69	74∩	104	281	141	99	105	56	67	104	44
4.	246	72	68∩	106	251	132	78	91	51	58	94	43
5.	423	76	72∩	102	217	125	79	84	49	54	84	42
6.	356	76	82∩	91	195	121	71	78	51	53	79	38
7.	287	92	79∩	78	175	127	71	101	53	57	76	40
8.	227	88	76∩	94	162	135	75	79	45	55	74	39
9.	191	94	72∩	239	158	117	69	91	44	58	68	41
10.	165	90	68∩	284	157	106	65	74	37	68	65	59
11.	153	108	70∩	280	145	99	56	152	38	99	66	225
12.	171	129	67∩	240	142	96	61	217	37	119	77	272
13.	293	108	66∩	188	126	88	58	130	33	85	82	252
14.	305	98	65∩	250	118	116	58	114	68	71	69	148
15.	255	91	65∩	244	111	114	55	101	50	62	104	129
16.	185	67∩	62∩	195	101	102	57	95	44	78	108	131
17.	168	56∩	63∩	215	103	95	58	88	49	76	84	119
18.	163	62∩	61∩	209	98	88	55	79	35	77	72	110
19.	149	65∩	62∩	208	91	85	56	70	45	71	68	115
20.	147	58∩	60∩	249	91	81	52	69	40	67	63	194
21.	130	66∩	135 ○	224	90	88	59	64	47	81	61	150
22.	122	60∩	225	187	88	89	58	59	43	75	60	157
23.	113	60∩	232	177	85	84	52	58	45	86	55	139
24.	104	65∩	268	155	92	81	51	55	35	139	54	152
25.	97	60∩	273	145	84	71	49	51	41	205	52	130
26.	85	59∩	311	135	89	74	48	54	38	258	48	142
27.	92	58∩	247 ○	125	225	67	49	58	30	198	47	215
28.	88	60∩	200	153	218	81	48	120	36	197	44	188
29.	86	58∩	178		214	77	48	78	65	131	48	224
30.	84	68∩	152		210	74	106	69	102	127	45	247
31.		138∩	134		202		228		91	125		197
Σ	5032	2407	3831	4921	4905	3065	2130	2751	1525	3047	2238	4069

Wi: n 181; 24161 — So: n 184; 15760 — Jahr: n 365; 39921

Tageswerte (cm) 1942

Tag	Nov	Dez	Jan	Febr	März	April	Mai	Juni	Juli	Aug	Sept	Okt
1.	178	75	123	74	46∩	141	54	122	42	50	32	35
2.	177	71	116	75	48∩	208	52	155	39	45	30	28
3.	164	67	122	72	51∩	164	55	96	39	57	31	30
4.	151	65	131	72	45∩	150	57	69	56	78	30	28
5.	144	71	135	71	47∩	147	53	69	50	104	30	31
6.	145	75	157	70	50∩	158	55	64	42	85	29	30
7.	184	79	126	69	58∩	148	51	57	41	66	26	31
8.	274	126	115	69	55∩	156	49	58	38	50	29	29
9.	247	106	76∩	69	55∩	151	47	53	34	51	28	33
10.	185	109	87∩	68	50∩	145	41	50	34	63	29	41
11.	165	194	82∩	69	48∩	137	49	53	36	95	27	38
12.	156	221	84∩	68	45∩	115	49	52	43	60	27	38
13.	150	182	80∩	66	41∩	112	47	62	38	52	29	45
14.	142	201	84∩	60	48○	107	47	68	37	50	30	39
15.	133	179	76∩	69	49	97	47	69	34	42	32	36
16.	125	205	74∩	70	65	91	52	68	37	48	58	28
17.	115	250	69∩	68	210	86	49	63	36	46	61	30
18.	123	286	69∩	65	291○	85	44	61	51	44	40	36
19.	119	207	70∩	62	413	83	45	56	59	42	33	65
20.	117	172	64∩	61	374	81	41	52	53	37	30	131
21.	135	168	71∩	55	336	80	45	47	59	34	30	114
22.	118	145	70∩	53	300	76	51	44	89	39	29	82
23.	111	137	68∩	65	248	74	82	44	90	43	31	85
24.	103	139	69∩	62∩	203	70	78	42	154	38	32	119
25.	98	178	75∩	62∩	191	67	56	52	123	34	31	96
26.	95	154	78∩	58∩	175	64	62	46	80	37	33	75
27.	90	145	78∩	57∩	168	62	55	40	65	35	35	68
28.	88	140	79	53∩	159	59	55	40	69	33	46	65
29.	83	104∩	83		151	55	58	42	69	33	40	57
30.	79	114○	81		139	53	58	42	66	31	38	53
31.		118	79		129		61		57	32		48
Σ	4194	4483	2771	1832	4288	3222	1645	1836	1760	1554	1006	1664

Wi: n 181; 20790 — So: n 184; 9465 — Jahr: n 365; 30255

Tageswerte (cm) 1943

Tag	Nov	Dez	Jan	Febr	März	April	Mai	Juni	Juli	Aug	Sept	Okt
1.	50	58	45○	118	69	51	50	28	32	16	29	23
2.	67	65	53	129	67	62	56	31	34	10	26	21
3.	86	116	65	130	65	57	65	31	28	15	23	18
4.	82	88	56	119	63	49	54	29	29	17	31	19
5.	67	73	53	115	61	48	46	29	27	15	25	20
6.	76	112	50	113	58	43	41	32	24	17	29	17
7.	133	221	44∩	110	63	44	42	40	26	27	34	17
8.	115	147	35∩	150	60	59	44	53	25	18	18	19
9.	109	126	45∩	110	58	72	45	42	26	21	18	20
10.	98	113	49∩	95	54	83	44	52	30	21	24	17
11.	87	104	45	99	54	86	45	51	25	14	29	18
12.	80	94	49	102	52	79	41	52	27	18	29	17
13.	74	87	60	105	53	92	43	44	28	16	26	17
14.	68	83	55	139	48	93	38	41	31	27	28	19
15.	63	82	106○	124	49	71	37	36	26	35	23	18
16.	58	78	138	171	48	67	35	33	26	34	25	14
17.	63	72	95	173	47	78	30	37	24	27	20	15
18.	69	71	81	134	46	60	32	45	22	30	14	18
19.	67	69	68	116	45	54	27	46	16	40	28	18
20.	75	68	58	110	44	53	26	58	19	24	20	27
21.	81	65	60	104	43	60	25	71	20	23	3	20
22.	79	62	61	98	42	53	25	50	25	15	26	35
23.	78	59	92	89	41	52	30	39	28	21	25	16
24.	71	58	187	82	39	51	28	38	37	20	36	18
25.	67	56	159	83	40	52	29	36	42	47	28	19
26.	61	53	107	79	39	58	40	35	30	21	37	22
27.	62	49	87	75	41	51	39	34	23	19	35	15
28.	57	47∩	93	72	40	52	43	34	22	17	36	18
29.	53	37∩	120		50	47	34	34	20	13	35	18
30.	54	51∩	115		51	49	30	32	21	16	30	27
31.		48∩	106		48		29		17	17		20
Σ	2250	2512	2437	3144	1578	1826	1193	1213	810	671	790	600

Wi: n 182; 13747 — So: n 184; 5277 — Jahr: n 366; 19024

Tageswerte (cm) 1944

Tag	Nov	Dez	Jan	Febr	März	April	Mai	Juni	Juli	Aug	Sept	Okt
1.	10	135	54	114	58∩	113	57	35	24	86	35	43
2.	19	100	57	108	56∩	105	48	36	34	84	35	40
3.	25	93	61	109	55∩	103	52	38	29	80	42	45
4.	10	96	131	171	54∩	105	44	35	30	49	56	40
5.	14	75	211	198	56∩	145	45	29	44	42	45	37
6.	15	69	125	149	52○	195	49	29	148	48	39	35
7.	18	63	92	135	48	208	58	39	101	44	36	36
8.	14	57	96	134	47	159	48	38	62	44	34	35
9.	20	54	89	147	65	150	48	50	53	45	35	29
10.	27	49	95	135	62	129	41	52	49	44	23	29
11.	28	46	225	119	70	123	41	62	51	42	25	33
12.	32	42	179	119	70	103	39	56	55	32	27	29
13.	30	42	121	111	85	104	36	46	52	27	26	29
14.	35	44	121	104	193	86	35	41	54	33	26	26
15.	82	41	140	99	156	94	38	32	52	28	23	29
16.	67	42	130	93	132	88	34	38	42	32	20	33
17.	45	32	107	91	120	83	38	29	40	31	19	36
18.	37	21	98	85	115	81	35	37	35	23	18	35
19.	39	45	89	81	112	77	35	42	30	27	17	45
20.	37	44	92	44	170	71	32	34	26	28	16	107
21.	28	121	87	55∩	191	71	35	32	32	26	20	94
22.	28	69	77	75∩	171	66	35	28	50	27	17	69
23.	35	54	63	71∩	154	64	28	28	60	21	20	51
24.	39	59	83	62∩	129	57	38	32	52	17	29	56
25.	59	61	105	65∩	117	59	38	30	59	19	38	48
26.	194	51	173	61∩	106	61	30	33	46	21	47	43
27.	113	53	164	64∩	123	64	34	26	48	19	53	36
28.	77	55	159	55∩	117	55	33	32	101	24	56	42
29.	71	53	195	61∩	114	50	28	28	87	43	50	59
30.	165	59	153		130	46	26	24	81	40	40	75
31.		54	129		120		28		80	35		55
Σ	1413	1879	3701	2915	3248	2915	1206	1091	1707	1161	967	1399

Wi: n 181; 16071 — So: n 184; 7531 — Jahr: n 365; 23602

Fulda — Pegel: **Rotenburg**

95,3 km oberhalb der Mündung
PN = NN + 180,50 m a S, F_N = 2520 km²
nach 12 Uhr-Ablesungen [Q s. S. 85]

Tageswerte (cm) 1945

Tag	Nov	Dez	Jan	Febr	März	April	Mai	Juni	Juli	Aug	Sept	Okt
1.	52	153	65∩	65|	138	*86*	58	61	62	27	65	42
2.	55	142	67∩	275∘	136	*83*	60	60	66	29	60	40
3.	67	131	65∩	314	140	*86*	59	62	65	28	57	40
4.	58	201	64∩	313	132	*83*	54	51	69	30	51	39
5.	55	279	68∩	223	119	*103*	69	49	58	35	50	38
6.	49	270	67∩	288	125	*87*	95	49	58	39	48	37
7.	51	217	70∩	313	119	*126*	141	49	59	42	46	37
8.	81	253	65∩	265	119	*105*	108	47	61	95	43	37
9.	123	320	58∩	286	107	*86*	86	50	61	107	41	36
10.	104	260	59∩	290	102	*128*	80	52	61	136	39	35
11.	107	217	49∩	277	115	*126*	69	65	55	151	36	33
12.	114	219	52∩	279	114	*94*	50	76	49	162	37	31
13.	128	272	56∩	297	107	*90*	48	91	51	160	38	30
14.	145	263	57∩	358	106	*75*	51	101	53	165	36	28
15.	134	222	43∩	333	105	*44*	50	95	57	169	35	27
16.	109	175	50∩	282	88	*33*	50	97	55	166	35	27
17.	101	155	52∩	242	102	*31*	49	100	63	160	35	28
18.	94	149	44∩	215	103	*33*	53	102	54	153	37	30
19.	93	136	49∩	198	90	*35*	57	105	49	149	36	30
20.	127	129	62∩	178	95	*37*	56	101	48	131	36	32
21.	199	115	55∩	213	96	*41*	59	98	45	120	38	31
22.	261	106	51∩	205	95	*44*	63	98	37	109	37	31
23.	210	87	48∩	175	81	*54*	75	95	29	97	36	31
24.	264	73∩	51∩	164	79	*51*	90	94	29	87	36	30
25.	299	78∩	46∩	154	74	*48*	90	91	28	89	35	29
26.	306	82∩	44∩	138	76	*44*	90	88	30	85	34	32
27.	279	77∩	47∩	135	75	*44*	75	86	30	84	35	31
28.	201	70∩	53∩	139	74	*49*	61	75	31	84	37	33
29.	173	77∩	43∩		80	*54*	60	68	30	83	39	31
30.	168	74∩	44∩		82	*59*	62	66	28	79	42	30
31.		69∩	39∩		85		64		28	71		28
Σ	4207	5071	1683	6614	3159	*2059*	2132	2322	1499	3122	1230	1014

Wi: n 181; *22793* — So: n 184; 11319 — Jahr: n 365; *34112*

Hauptzahlen

	Nov	Dez	Jan	Febr	März	Apr	Mai	Juni	Juli	Aug	Sept	Okt	Wi	So	Jahr
1941															
am	1.	17.	20.	7.	25.	27.	öfter	25.	27.	6.	28.	6.			
NW	42	56	60	78	84	67	48	51	30	53	44	38	42	30	30
MW	168	78	124	176	158	102	69	92	49	98	75	131	133	86	109
HW	440	138	314	293	327	160	228	228	102	262	156	276	440	276	440
am	5.	31.	26.	10.	2.	1.	31.	12.	30.	26.	1.	12.			
1942															
am	30.	4.	20.	22., 28.	13.	30.	10., 20.	27., 28.	öfter	30.	7.	öftr			
NW	79	65	64	53	41	53	41	40	34	31	26	28	41	26	26
MW	140	145	89	65	138	107	53	61	57	50	34	54	115	51	83
HW	296	289	157	75	413	208	82	155	154	104	61	131	413	155	413
am	8.	18.	6.	2.	19.	2.	23.	2.	24.	5.	17.	20.			
1943															
am	1.	29.	8.	28.	24., 26.	6.	21., 22.	1.	19.	2.	21.	16.			
NW	50	37	35	72	39	43	25	28	16	10	3	14	35	3	3
MW	75	81	79	112	51	61	38	40	26	22	26	19	76	29	52
HW	133	221	187	173	69	93	65	71	42	47	37	35	221	71	221
am	7.	7.	24.	17.	1.	14.	3.	21.	25.	25.	26.	22.			
1944															
am	1., 4.	18.	1.	20.	8.	30.	30.	30.	1.	24.	20.	14.			
NW	10	21	54	44	47	46	26	24	24	17	16	26	10	16	10
MW	47	61	119	101	105	97	39	36	55	37	32	45	88	41	64
HW	194	135	225	198	193	208	58	62	148	86	56	107	225	148	225
am	26.	1.	11.	5.	14.	7.	7.	11.	6.	1.	4., 28.	20.			
1945															
am	6.	31.	31.	1.	25., 28.	17.	13.	8.	öfter	1.	26.	15., 16.			
NW	49	69	39	65	74	*31*	48	47	28	27	34	27	*31*	27	27
MW	140	164	54	236	102	69	69	77	48	101	41	33	*126*	62	*93*
HW	317	320	70	360	140	*128*	141	105	69	169	65	42	360	169	360
am	26.	9.	7.	14.	3.	10.	7.	19.	4.	15.	1.	1.			

Fulda — Pegel: **Guntershausen**

43,6 km oberhalb der Mündung
PN = NN + 140,86 m a S, F_N = 6360 km²
nach mittleren Tageswasserständen
1941 und Mai bis Aug 1943 12 Uhr-Ablesungen [Q s. S. 87]

Tageswerte (cm) 1941

Tag	Nov	Dez	Jan	Febr	März	April	Mai	Juni	Juli	Aug	Sept	Okt
1.	189	168	220	201	265	237	147	262	153	162	194	164
2.	187	166	197	188	297	232	150	222	151	164	189	165
3.	189	165	194	186	302	217	159	202	149	161	174	167
4.	274	168	191	182	275	212	152	184	145	157	167	169
5.	380	165	187	178	271	197	147	177	151	154	171	169
6.	444	168	202	175	261	190	147	173	155	152	176	169
7.	320	180	214	183	254	189	146	175	154	172	175	171
8.	278	175	165	179	241	190	148	174	156	155	173	171
9.	257	174	157	246	233	183	145	168	158	154	177	172
10.	245	176	171	275	233	177	143	164	157	157	177	180
11.	214	184	168	272	227	168	141	170	157	175	180	231
12.	207	194	168	251	220	166	140	236	164	180	187	259
13.	251	195	170	223	215	165	141	210	165	168	180	260
14.	312	187	173	259	197	168	140	187	177	162	163	216
15.	305	182	172	258	182	172	142	176	173	158	174	199
16.	280	174	173	231	178	165	142	169	167	159	173	198
17.	285	166	167	243	176	162	140	167	173	160	165	196
18.	280	169	157	240	168	155	141	161	170	161	159	191
19.	251	170	147	232	165	154	138	155	167	159	155	206
20.	253	172	147	249	160	154	139	152	159	158	154	238
21.	225	168	188	255	159	153	138	149	163	166	153	219
22.	221	157	236	239	158	157	138	148	162	172	151	220
23.	207	157	278	232	157	153	141	147	159	163	159	214
24.	193	156	273	225	157	150	139	145	162	187	163	226
25.	178	149	283	219	157	149	139	142	167	177	164	220
26.	173	145	287	215	163	148	141	145	168	232	162	220
27.	172	146	270	201	225	147	141	147	167	228	162	247
28.	170	146	230	210	247	149	140	159	171	226	161	251
29.	169	147	218		254	148	143	164	174	190	168	248
30.	169	151	207		247	146	205	157	174	185	165	260
31.		210	201		234		266		173	183		243
Σ	7278	5230	6211	6247	6678	5153	4619	5187	5041	5337	5071	6459

Wi: n 181; 36797 — So: n 184; 31714 — Jahr: n 365; 68511

Tageswerte (cm) 1942

Tag	Nov	Dez	Jan	Febr	März	April	Mai	Juni	Juli	Aug	Sept	Okt
1.	243	168	202	181	136	178	135	174	148	148	175	168
2.	239	166	203	176	137	201	135	210	148	146	172	164
3.	236	165	206	177	138	199	138	193	148	155	167	167
4.	232	165	204	175	138	187	142	176	153	165	165	170
5.	229	169	203	177	139	205	141	163	155	171	167	170
6.	227	173	204	186	138	221	140	167	153	169	168	170
7.	240	171	198	200	138	221	137	155	152	158	171	165
8.	270	183	183	199	141	222	135	155	155	152	171	168
9.	269	190	173|	174	139	224	133	151	154	155	170	168
10.	241	189	167|	173	138	218	131	146	155	161	170	168
11.	232	211	165|	174	137	212	131	144	158	169	171	168
12.	226	234	164|	175	138	198	132	143	158	160	171	162
13.	222	232	161|	177	137	189	133	145	158	155	172	165
14.	218	227	170↑		182	138	172	131	148	150	165	172	169
15.	212	217	170↑		163	141	159	133	149	162	166	171	164
16.	196	236	171↑		160	178		152	132	151	161	166	168	167
17.	194	252	175↑		176	260		152	132	148	151	166	161	167
18.	193	271	166↑		192	321		151	131	147	155	165	159	168
19.	192	261	*166*↑		194	375		149	130	146	159	164	162	170
20.	192	245	*168*↑		165	405		149	129	141	155	169	168	179
21.	195	238	*170*↑		147	339		150	141	139	156	171	172	174
22.	193	233	*175*↑		137	290∘		148	131	137	162	171	170	167
23.	189	228	*180*∩		138	250		147	140	137	172	174	168	164
24.	180	226	*185*∩		138	227		147	140	140	186	168	169	169
25.	177	216	*185*∩		137	212		145	138	165	183	170	168	169
26.	174	223	*188*∩		137	204		142	136	149	166	170	167	162
27.	174	214	*192*∩		136	197		142	136	144	159	172	164	156
28.	173	210	*194*∩		136	191		140	139	147	159	172	163	153
29.	172	202		200∘			185		137	140	148	157	174	161	151
30.	169	201∘	193			177		134	140	148	156	174	162	149
31.		203	188			172			145		151	174			148
Σ	6299	6519	*5669*	4682	6056	5191		4207	4606	4895	5115	5035	5119		

Wi: n 181; *34416* — So: n 184; 28977 — Jahr: n 365; *63393*

Fulda — Pegel: Guntershausen

43,6 km oberhalb der Mündung
PN = NN + 140,86 m a S, F_N = 6360 km²
nach mittleren Tageswasserständen
1941 und Mai—Aug 1943 12 Uhr-Ablesungen [Q s. S. 88]

Tageswerte (cm) 1943

Tag	Nov	Dez	Jan	Febr	März	April	Mai	Juni	Juli	Aug	Sept	Okt
1.	149	162	169	179	161	142	145	176	136	128	144	134
2.	153	164	166	180	159	145	143	176	134	128	146	132
3.	157	172	167	182	158	147	155	170	130	128	147	130
4.	160	167	164	178	157	148	160	172	138	128	144	131
5.	154	158	159	176	155	147	157	163	140	130	140	130
6.	161	176	162	171	151	145	156	161	140	128	137	130
7.	173	216	163	172	150	148	152	160	138	128	137	129
8.	178	197	167	184	150	158	154	157	136	128	137	129
9.	170	181	171	174	148	182	155	153	138	128	136	128
10.	170	173	171	167	146	192	154	172	138	138	136	125
11.	162	169	169	166	145	196	152	177	138	134	141	128
12.	159	165	158	167	144	205	151	162	136	138	143	129
13.	157	161	153¦	169	142	210	150	176	138	136	141	128
14.	153	159	150¦	178	141	213	147	184	138	138	139	129
15.	151	157	157¦	182	142	206	142	188	140	138	137	127
16.	150	154	181o	191	141	191	139	186	138	138	136	127
17.	155	157	174	205	140	174	810*)	175	138	148	134	126
18.	154	153	164	194	140	165	356*)	146	128	146	133	127
19.	154	151	158	187	140	166	218*)	147	128	142	129	128
20.	156	152	154	194	140	160	178*)	151	128	140	132	131
21.	156	155	152	204	140	158	168	158	130	138	133	130
22.	155	157	161	205	139	160	162	158	130	138	131	128
23.	156	158	179	203	137	158	160	148	138	138	130	130
24.	157	159	201	192	136	158	159	146	138	138	128	131
25.	154	160	207	184	135	155	161	144	144	138	128	130
26.	155	162	183	178	136	155	162	145	138	136	129	130
27.	160	162	172	176	139	152	158	140	138	138	137	130
28.	163	161	173	168	141	161	174	138	132	136	137	129
29.	165	159	181		143	162	183	136	130	136	134	128
30.	163	168	181		144	149	181	137	130	136	136	128
31.		171	178		142		177		130	138		126
Σ	4760	5116	5245	5106	4482	5098	5819	4802	4196	4200	4092	3998

Wi: n 181; 29717 — So: n 184; 27107 — Jahr: n 365; 56824

Tageswerte (cm) 1944

Tag	Nov	Dez	Jan	Febr	März	April	Mai	Juni	Juli	Aug	Sept	Okt
1.	127	196	165	194	142	212	147	136	133	201	139	149
2.	128	192	165	180	142	216	147	136	133	215	140	152
3.	128	185	179	180	140	189	145	135	133	211	145	154
4.	127	181	213	189	143	188	142	137	135	184	151	154
5.	125	177	248	202	144	215	140	138	143	168	147	149
6.	125	173	234	190	144	261	140	140	168	153	143	147
7.	125	173	214	182	145	266	141	142	170	148	146	148
8.	129	172	210	179	145	252	142	142	153	155	149	147
9.	131	169	212	184	149	230	142	144	158	157	152	148
10.	133	167	221	186	153	214	140	147	169	153	152	150
11.	132	165	253	186	156	213	138	149	175	150	155	151
12.	129	164	261	192	156	208	137	148	214	147	158	150
13.	131	160	240	188	169	203	137	145	182	143	158	149
14.	131	159	236	184	211	194	136	141	170	143	157	148
15.	140	163	240	182	213	183	137	140	164	144	157	148
16.	151	161	240	189	199	173	138	139	159	142	158	150
17.	143	161	238	179	192	163	138	138	155	141	158	153
18.	141	173	234	211	188	167	135	141	154	140	159	157
19.	138	168	218	246	191	161	132	146	151	138	160	162
20.	134	162	218	237	209	158	131	145	148	137	158	169
21.	133	183	197	226	223	156	130	141	145	137	158	170
22.	133	187	180	211	217	153	132	138	146	137	157	158
23.	131	183	171	175	206	150	136	136	165	137	157	154
24.	133	180	171	149	193	149	134	136	166	135	157	153
25.	141	174	184	147	183	150	134	135	167	133	155	179
26.	182	168	200	149	182	150	132	135	163	133	155	193
27.	189	166	217	145	186	152	132	136	164	131	149	193
28.	182	165	216	140	193	150	131	137	192	133	147	194
29.	176	165	232	141	209	147	130	137	181	138	148	199
30.	199	166	235		209	146	130	135	179	139	148	192
31.		165	226		223		131		193	138		174
Σ	4247	5323	6668	5343	5555	5569	4237	4195	5028	4661	4573	4994

Wi: n 182; 32705 — So: n 184; 27688 — Jahr: n 366; 60393

Tageswerte (cm) 1945

Tag	Nov	Dez	Jan	Febr	März	April	Mai	Juni	Juli	Aug	Sept	Okt
1.	165	271	157	175¦	*204*	*161*	*174*	*152*	*144*	*139*	*155*	*143*
2.	162	262	163	256¦	*195*	*160*	*175*	*151*	*142*	*140*	*153*	*145*
3.	172	250	165	316o	*186*	*166*	*174*	*149*	*143*	*139*	*153*	*145*
4.	189	278	157	310	*179*	*195*	*174*	*145*	*144*	*140*	*152*	*143*
5.	195	321	155	272	*181*	*179*	*170*	*148*	*171*	*140*	*151*	*142*
6.	197	322	153	301	*194*	*174*	*189*	*146*	*158*	*141*	*153*	*142*
7.	191	308	152	311	*195*	*162*	*212*	*145*	*151*	*142*	*150*	*142*
8.	198	336	153	315	*192*	*163*	*212*	*153*	*149*	*143*	*149*	*141*
9.	203	359	155	317	*191*	*161*	*175*	*149*	*163*	*142*	*151*	*143*
10.	188	336	154	319	*191*	*162*	*170*	*146*	*155*	*145*	*150*	*142*
11.	182	306	151	321	*193*	*164*	*164*	*148*	*149*	*173*	*147*	*142*
12.	187	291	153	320	*199*	*171*	*168*	*149*	*148*	*174*	*144*	*141*
13.	186	293	154	322	*201*	*170*	*168*	*152*	*147*	*180*	*144*	*142*
14.	194	291	151	349	*188*	*167*	*167*	*169*	*146*	*186*	*145*	*143*
15.	184	266	152	373	*176*	*171*	*167*	*159*	*145*	*190*	*144*	*142*
16.	176	234	153	338	*170*	*166*	*167*	*163*	*145*	*195*	*143*	*142*
17.	171	218	150	296	*167*	*164*	*165*	*152*	*143*	*198*	*145*	*142*
18.	168	212	150	271	*177*	*162*	*166*	*151*	*148*	*212*	*143*	*141*
19.	169	211	152	262	*183*	*164*	*165*	*153*	*149*	*196*	*144*	*142*
20.	179	211	153	241	*180*	*165*	*168*	*151*	*149*	*180*	*145*	*142*
21.	223	207	152	258	*169*	*164*	*171*	*148*	*147*	*204*	*144*	*143*
22.	262	200	149	259	*161*	*149*	*171*	*156*	*145*	*206*	*143*	*142*
23.	277	194	155	242	*158*	*158*	*171*	*155*	*144*	*194*	*143*	*142*
24.	294	183	163	223	*156*	*164*	*179*	*154*	*145*	*184*	*140*	*141*
25.	306	174	163	208	*155*	*166*	*181*	*152*	*143*	*176*	*141*	*142*
26.	309	172	156	211	*154*	*164*	*182*	*149*	*148*	*172*	*140*	*142*
27.	311	179	154	217	*157*	*164*	*167*	*147*	*143*	*168*	*139*	*142*
28.	286	170	158	215	*157*	*167*	*158*	*149*	*140*	*169*	*141*	*142*
29.	283	167	161		*154*	*183*	*158*	*144*	*140*	*160*	*140*	*145*
30.	276	164	163		*157*	*171*	*158*	*145*	*139*	*155*	*140*	*143*
31.		159	166		*151*		*159*		*139*	*153*		*146*
Σ	6483	7545	4823	7818	5471	4997	5345	4530	4562	5236	4372	4417

Wi: n 181; *37137* — So: n 184; *28462* — Jahr: n 365; *65599*

Hauptzahlen

	Nov	Dez	Jan	Febr	März	Apr	Mai	Juni	Juli	Aug	Sept	Okt	Wi	So	Jahr
1941															
am	30.	26.	20.	6.	25.	27.., 30.	21.., 28.	25.	4.	5..6.	22.	2.			
NW	168	144	144	167	156	146	136	141	144	149	149	163	144	136	136
MW	243	169	200	223	215	172	149	173	163	172	169	208	203	172	188
HW	498	233	359	278	313	238	281	281	201	263	194	261	498	281	498
am	6.	31.	23.	10.	3.	1.	31.	1.	13.	26.	1.	12.			
1942															
am	30.	3.,4.	13.	27.	2.	30.	20.	öfter	2.	2.	18.	31.			
NW	168	163	158	134	134	133	126	136	147	144	158	146	133	126	126
MW	210	210	*183*	167	195	173	136	154	158	165	168	165	*190*	157	*174*
HW	280	278	210	208	436	227	154	218	195	176	176	182	436	218	436
am	9.	18.	4.	7.	19., 20.	9.	21.	2.	24.	23., 29.	1.	20.			
1943															
am	1.	19.	14.	28.	25.	1.	16.	29.	öfter	öfter	19.	10.			
NW	147	149	148	162	132	140	137	136	128	128	121	116	132	116	116
MW	159	165	169	182	145	167	188	160	135	135	136	129	164	147	156
HW	185	222	215	210	162	214	*)	188	144	148	151	134	222	188	222
am	7.,8.	7.	25.	17.	1.	14.		15.	25.	17.	2.	öfter			
1944															
am	7.	17.	23., 24.	29.	3.	29.	21.	3.	öfter	27.	1.	öfter			
NW	121	154	164	139	140	145	128	132	132	129	136	146	121	128	121
MW	142	172	215	184	179	186	137	140	162	150	152	161	180	150	165
HW	208	198	267	249	230	270	148	150	227	219	161	204	270	227	270
am	30.	1.	12.	23.	31.	6.	1.,2.	11., 12.	12.	2.	19.	30.			
1945															
am	3.	31.	öfter	1.	31.	22.	öfter	29.	30., 31.	1.,3.	27.	öfter			
NW	160	157	148	166	*151*	*149*	*158*	*144*	*139*	*139*	*139*	*141*	148	*139*	*139*
MW	216	243	156	279	*176*	*167*	*172*	*151*	*147*	*169*	*146*	*142*	205	*155*	*180*
HW	328	364	171	383	*204*	*195*	*212*	*169*	*171*	*212*	*155*	*146*	383	*212*	383
am	27.	9.	25.	15.	1.	4.	7.,8.	14.	5.	18.	1.	31.			

*) Bruch der Edertalsperre am 17. 5. 1943, Höchststand 829 cm.
Schrägdruck: Nach Bezugswasserständen.

Eder — Pegel: **Schmittlotheim**

74,5 km oberhalb der Mündung
PN = NN + 246,82 m a S, F_N = 1198 km²
nach mittleren Tageswasserständen
April bis Juli 1945 12 Uhr-Ablesungen [Q s. S. 88 u. 89]

Tageswerte (cm) 1941

Tag	Nov	Dez	Jan	Febr	März	April	Mai	Juni	Juli	Aug	Sept	Okt
1.	34	46	140↑	125	80	86	40	84	32	27}	67}	35}
2.	35	47↑	124↑	118	125	78	42	73	31	27}	64}	33}
3.	44	48∩	104↑	113	137	73	39	66	29	27}	52}	33}
4.	240	45∩	103↑	109	129	68	37	60	28	26}	59}	32}
5.	220	48∘	106↑	111	113	64	37	55	27	25}	55}	31}
6.	157	52	141↑	111	98	62	37	53	25	27}	51}	31}
7.	125	54	173↑	112	90	60	37	51	20	25}	48}	31}
8.	107	53	164	139	86	58	36	48	25	34}	46}	30}
9.	96	53	157	186	89	57	35	46	24	32}	43}	30}
10.	88	57	151	182	89	54	35	47	21	35}	42}	34}
11.	88	60	142	128∘	88	52	34	60	18	41}	44}	66}
12.	142	58	142	114	81	51	33	55	16	43}	48}	88}
13.	155	56	143	107	75	51	32	52	22	42}	46}	86}
14.	140	52	138	107	70	51	32	49	33	47}	52}	78}
15.	117	46↑	130	106	66	50	33	47	26	58}	67}	73}
16.	106	47↑	120	101	63	48	34	46	28	63}	71}	69}
17.	92	52↑	108	96	61	47	34	43	28	67}	66}	66}
18.	82	61↑	110	91	58	46	33	41	26	62}	62}	75}
19.	76	68↑	110	94	56	45	33	39	26	58}	57}	97}
20.	70	69↑	121	97	54	45	33	37	26	58}	53}	92}
21.	66	70↑	140	91	52	46	32	35	26	54}	49}	87}
22.	61	77↑	160	84	52	47	31	33	26	53}	47}	80}
23.	58	83↑	158	78	50	44	30	34	26	54}	46}	77}
24.	54	81	164	73	50	43	31	32	27	55}	42}	72}
25.	54	79	164	68	50	42	29	31	24	56}	41}	69}
26.	53	76	158	62	70	40	30	31	21	67}	40}	76}
27.	52	73	150	58↑	97	39	30	34	20	74}	38}	85}
28.	52	70	142	71∘	114	40	30	35	20}	72}	37}	99}
29.	52	67	129		114	39	36	33	24}	67}	36}	108}
30.	49	84	124		104	39	73	33	28}	65}	35}	103}
31.		125	129		95		94		26}	67}		94}
Σ	2765	1957	4245	2932	2556	1565	1152	1383	779	1508	1504	2060

Wi: n 181; 16020 — So: n 184; 8386 — Jahr: n 365; 24406

Tageswerte (cm) 1942

Tag	Nov	Dez	Jan	Febr	März	April	Mai	Juni	Juli	Aug	Sept	Okt
1.	88	46↑	66∩	60	51	81	35	67	30	48}	29}	34}
2.	80	46↑	62∩	59	52	102	36	62	31	47}	30}	33}
3.	72	46↑	62∘	58	51	113	36	58	31	50}	29}	32}
4.	68	46↑	64	58	52	106	36	54	29	51}	29}	31}
5.	64	46∘	66	55	52	99	35	50	28	50}	29}	31}
6.	62	44	68	55	50	98	34	47	28	48}	29}	31}
7.	84	46	64↑	55	52	95	31	44	28	45}	29}	30}
8.	114	50	61↑	54	54	96	30	42	28	42}	29}	30}
9.	108	54	65↑	54	52	91	29	40	28	42}	29}	32}
10.	98	74	73↑	54	54	86	28	39	26	44}	26}	35}
11.	88	110	72↑	54	55	82	30	38	28	44}	28}	35}
12.	80	144	70↑	53	54	76	30	37	26	42}	38}	36}
13.	74	138	66↑	53	47	71	31	38	29	40}	61}	36}
14.	68	118	69↑	53	54	66	32	38	31	39}	46}	34}
15.	62	112	83	53	53	61	30	38	31	39}	49}	34}
16.	60	112	78	53	56	58	30	40	30	38}	45}	34}
17.	60	118	73	53	76	54	29	39	30	37}	42}	36}
18.	60	110	71	53	140	52	28	38	32	36}	38}	42}
19.	57	102	67	52	178∘	50	28	36	34	36}	37}	71}
20.	58	90	66	53	139	50	27	34	45	36}	34}	81}
21.	56	82	65	51	126	50	28	32	48	34}	34}	79}
22.	56	74	63	51	123	46	32	31	54	34}	34}	80}
23.	54	72	61	52	114	45	32	31	65}	33}	33}	81}
24.	52	72	61	53	104	43	31	30	80}	33}	38}	89}
25.	52	82	62	54	97	42	32	32	79}	33}	39}	93}
26.	52	90	62	52	92	39	33	32	72}	33}	38}	86}
27.	52	90	63	52	87	40	33	32	65}	32}	37}	78}
28.	48	84	60	51	84	38	35	30	66}	31}	36}	71}
29.	48	80↑	61		80	37	35	32	60}	30}	36}	65}
30.	45	82↑	61		74	35	36	31	55}	30}	35}	60}
31.		70↑	61		71		42		53}	31}		57}
Σ	2020	2530	2046	1508	2424	2002	994	1192	1300	1208	1066	1597

Wi: n 181; 12530 — So: n 184; 7357 — Jahr: n 365; 19887

Tageswerte (cm) 1943

Tag	Nov	Dez	Jan	Febr	März	April	Mai	Juni	Juli	Aug	Sept	Okt
1.	55	56}	52	124	52	58	49	36	41	37}	46	35
2.	55	64}	50	124	51	74	55	38	41	34}	45	34
3.	51	67}	47	115	49	76	54	38	41	33}	44	34
4.	48	66}	46	108	48	73	53	39	42	33}	43	35
5.	46	64}	46	96	46	68	51	40	41	34}	42	34
6.	51	89}	40	02	47	66	49	40	39	35}	42	34
7.	58	112}	39	106	48	66	50	40	39	35}	40	33
8.	56	112}	42	108	45	76	49	40	39	37}	39	33
9.	57	104}	44	99	45	78	47	40	39	38}	38	32
10.	55	96}	42	91	45	86	49	42	40	44}	40	31
11.	54	87}	43	84	44	88	47	40	38	43}	50	32
12.	53	79}	46	78	42	94	47	40	42	41}	45	31
13.	52	72}	48	84	41	96	44	40	47	42}	43	31
14.	51	68}	50	94	40	90	42	38	45	40}	42	30
15.	49	64}	61	109	40	82	41	40	43	49}	40	30
16.	48	61}	65	138	40	76	40	40	42	56}	40	29
17.	51	58}	62	129	38	70	40	42	38	54}	38	29
18.	51	55}	57	108	38	64	39	42	35	51}	37	30
19.	51	53}	54	95	38	60	38	42	36	48}	37	30
20.	52	51}	56∘	86	38	62	36	48	36	46}	38	29
21.	53	50}	54	78	38	56	36	46	39}	43}	38	32
22.	55	49}	54	74	36	52	36	46	49}	41}	38	40
23.	56	47}	62	69	36	50	34	46	46}	42}	36	38
24.	58	45}	94	65	35	50	37	46	47}	43}	36	36
25.	57	44}	93	61	36	50	37	44	43}	40}	35	35
26.	55	43}	80	59	35	50	38	44	40}	38}	37	34
27.	55	42↑	82	55	40	51	39	42	41}	40}	41	34
28.	55	47	94	53	42	50	37	42	38}	44}	40	33
29.	55	46	104		45	50	35	42	40}	41}	38	33
30.	57	51	110		45	50	34	42	42}	41}	37	32
31.		53	118		47		33		39}	46}		32
Σ	1600	1995	1935	2582	1310	2012	1316	1245	1268	1289	1205	1015

Wi: n 181; 11434 — So: n 184; 7338 — Jahr: n 365; 18772

Tageswerte (cm) 1944

Tag	Nov	Dez	Jan	Febr	März	April	Mai	Juni	Juli	Aug	Sept	Okt
1.	32	115	67	94	44↑	86	43	39	39	99	64	49
2.	32	104	81	84	42↑	81	42	40	38	92	54	54
3.	31	94	95	80	42↑	79	40	39	37	83	50	51
4.	30	84	141	82	42↑	81	40	38	36	76	50	50
5.	30	77	144	82	40↑	104	39	39	46	70	49	49
6.	29	71	115	82	38∩	128	39	39	49	65	46	48
7.	30	66	102	78	40∩	128	40	38	44	61	43	46
8.	34	62	97	80	40∩	110	40	36	41	62	43	45
9.	36	59	95	79	42∩	100	40	39	66	60	41	46
10.	34	56	135	78	45∩	99	38	43	59	57	41	46
11.	34	53	157	74	46∘	100	36	46	54	54	41	46
12.	33	50	126	70	47	94	36	46	64	51	40	45
13.	35	49↑	105	66	76	84	34	46	66	49	40	43
14.	40	55↑	92	65	101	78	32	44	66	48	39	43
15.	43	51↑	83	63	90	74	36	43	64	47	39	43
16.	44	44↑	78	60	81	69	34	43	60	45	38	45
17.	45	46↑	74	58	78	65	34	45	57	45	38	64
18.	45	50↑	72	57↑	82	61	33	49	54	45	39	81
19.	44	48↑	69	59↑	86	56	33	53	51	45	39	106
20.	42	82∘	64	61↑	101	52	32	53	49	44	38	125
21.	42	86	61	66↑	104	50	32	51	47	44	39	114
22.	42	84	58	61↑	97	46	33	50	50	42	38	99
23.	41	81	57	52↑	88	45	33	49	72	41	38	88
24.	42	75	62	50↑	82	43	32	46	70	40	39	80
25.	60	71	68	48↑	78	44	31	44	67	38	46	73
26.	78	68	79	48↑	78	47	30	42	63	38	54	68
27.	75	64	84	47↑	94	46	30	41	62	39	53	63
28.	69	64	102	47↑	106	43	31	40	73	41	50	62
29.	100	63	135	46↑	104	42	29	38	69	44	48	59
30.	126	65	125		99	41	30	37	86	45	46	57
31.		68	108		93		127		101	54		56
Σ	1398	2105	2931	1917	2226	2176	1079	1296	1800	1664	1323	1944

Wi: n 182; 12753 — So: n 184; 9106 — Jahr: n 366; 21859

Eder — Pegel: **Schmittlotheim**

74,5 km oberhalb der Mündung
PN = NN + 264,82 m a S, F_N = 1 198 km²
nach mittleren Tageswasserständen
April bis Juli 1945 12 Uhr-Ablesungen [Q s. S. 89]

Tageswerte (cm) 1945

Tag	Nov	Dez	Jan	Febr	März	April	Mai	Juni	Juli	Aug	Sept	Okt
1.	53	85	91⊜	65|	82	*41*	51	45	36	33	47	34
2.	53	81	90⊜	123|	81	*44*	50	44	37	33	45	33
3.	52	85	93⊜	121o	73	*57*	49	42	42	32	43	33
4.	51	134	93⊜	102|	74	*70*	49	40	57	31	42	32
5.	53	157	84⊜	118|	71	*75*	50	40	49	27	41	31
6.	52	143	81⊜	141o	69	*86*	64	39	46	29	41	31
7.	62	137	82⊜	145	67	*84*	85	39	50	26	39	31
8.	82	160	81⊜	146	66	*81*	85	39	63	27	38	32
9.	86	152	80⊜	148	65	*78*	79	38	58	33	36	31
10.	88	130	77⊜	142	68	*75*	70	36	54	44	37	31
11.	89	112	74⊜	129	79	*72*	66	37	51	52	36	30
12.	92	112	82⊜	113	85	*64*	60	37	49	46	35	30
13.	92	112	80⊜	139	85	*61*	56	37	47	45	34	28
14.	89	102	71 |	168	81	*57*	52	39	45	50	32	28
15.	84	95	63 |	155	77	54	49	39	43	58	33	28
16.	79	88	66 |	132	74	52	47	38	41	78	34	28
17.	73	82	66 |	117	71	51	46	37	41	77	35	29
18.	74	78	64 |	106	68	49	45	36	40	81	34	28
19.	77	77	69 |	98	66	47	45	35	38	75	34	27
20.	95	75	65 |	96	63	46	54	34	36	71	36	26
21.	164	76	62 |	103	60	45	52	34	35	65	36	26
22.	163	75	60 |	96	56	45	63	46	34	61	33	28
23.	147	73	63 |	90	53	53	61	44	34	60	32	29
24.	158	78	60 |	83	52	53	60	39	33	58	31	29
25.	159	78⊜	56 |	75	49	52	58	37	33	55	32	29
26.	145	77⊜	55 |	78	48	49	56	35	31	57	31	32
27.	126	77⊜	58 |	79	48	49	53	40	31	55	31	42
28.	110	79⊜	58 |	81	46	50	50	39	32	54	31	61
29.	100	86⊜	58 |		45	49	48	39	34	52	32	59
30.	92	83⊜	57 |		45	51	47	37	30	51	25	55
31.		90⊜	56 |		45		46		*31*	49		51
Σ	2840	3069	2195	3189	2012	1740	1746	1161	1281	1565	1076	1042

Wi: n 181; 15045 — So: n 184; 7871 — Jahr: n 365; 22916

Hauptzahlen

	Nov	Dez	Jan	Febr	März	Apr	Mai	Juni	Juli	Aug	Sept	Okt	Wi	So	Jahr
1941															
am	1.	16.	4.	27.	25., 26.	30.	24.	26.	13.	5.	30.	9.			
NW	32	44	100	56	48	38	27	29	12	23	34	28	32	12	12
MW	92	63	137	105	82	52	37	46	25	49	50	66	89	46	67
HW	278	171	192	237	140	94	98	94	37	78	72	110	278	110	278
am	5.	31.	1.	10.	3.	1.	31.	1.	14.	27.	16.	29.			
1942															
am	30.	2.	8.	25.	13.	30.	20.	24.	12.	30.	10.	9.			
NW	44	43	59	*50*	*47*	33	25	29	23	28	24	28	33	23	23
MW	67	82	*66*	*54*	*78*	67	32	40	42	39	36	52	*69*	40	*54*
HW	114	146	87	*60*	232	116	50	67	83	53	120	95	232	120	232
am	8.	12.	15.	1.	18.	3.	31.	1.	24.	4.	12.	25.			
1943															
am	5., 6.	27.	7.	28.	25.	30.	31.	1.	18.	öfter	25.	20.			
NW	46	38	34	52	34	48	32	32	34	32	33	26	34	26	26
MW	53	64	62	92	42	67	42	42	41	42	40	33	63	40	51
HW	60	115	145	142	52	98	58	51	53	57	53	43	145	58	145
am	23., 24.	7.	24.	16.	1.	12.	2.	20.	22.	16.	11.	22.			
1944															
am	öfter	16.	23.	29.	6.	30.	31.	8., 9.	4.	25.	25.	14., 15.			
NW	28	42	56	45	32	40	24	36	34	36	35	42	28	24	24
MW	47	68	95	66	72	73	35	43	58	54	44	63	70	49	60
HW	131	120	163	100	108	135	44	55	105	100	70	127	163	127	163
am	30.	1.	11.	1.	21.	6.	1.	19.	30.	1.	1.	20.			
1945															
am	4.	23.	26.	1.	31.	1.	19.	20., 21.	30.	5.	26.	15.			
NW	49	71	52	60	44	*41*	43	34	30	22	29	24	*41*	22	22
MW	95	99	71	114	65	*58*	56	39	41	50	36	34	*83*	43	63
HW	178	164	100	171	86	*86*	85	46	63	84	48	63	178	85	178
am	21.	8.	3., 4.	14.	13.	6.	7., 8.	22.	8.	18.	1.	28.			

Aller — Pegel: **Celle**

110,3 km oberhalb der Mündung
PN = NN + 31,82 m n S, F_N = 4494 km²
nach 12 Uhr-Ablesungen [Q s. S. 94]

Tageswerte (cm) 1941

Tag	Nov	Dez	Jan	Febr	März	April	Mai	Juni	Juli	Aug	Sept	Okt
1.	146	183	278|	284	296	287	176	272	146	152	156	134
2.	153	173	310|	268	322	285	170	280	164	180	152	140
3.	154	169	290|	257	336	274	160	300	162	158	150	136
4.	181	163	274o	225	365	266	165	310	154	156	147	138
5.	213	177	268	214	368	252	172	315	130	144	144	134
6.	253	199	264	212	364	256	168	295	118	153	144	133
7.	268	240	264	208	358	256	167	255	131	160	147	124
8.	284	266	262	210	348	234	176	220	124	147	140	141
9.	308	280	244	284	332	230	176	208	104	148	134	128
10.	343	270	220	370	320	218	169	198	106	150	134	143
11.	331	270	217	427	304	210	167	190	98	154	140	168
12.	310	278	208	474	290	203	155	191	92	164	154	223
13.	297	277	193	462	280	210	156	202	92	172	174	263
14.	286	271	180	450	274	224	147	202	106	164	184	274
15.	270	252|	180	396	264	227	154	204	103	170	191	274
16.	264	212|	172	382	254	230	146	188	143	164	206	280
17.	256	193|	172	370	245	228	144	180	124	166	206	288
18.	264	192|	170	362	224	228	150	175	116	184	202	281
19.	260	187o	171	364	212	220	148	168	116	169	208	293
20.	236	177	168	351	214	216	156	168	104	160	196	310
21.	224	146	164	338	204	214	154	156	102	158	190	307
22.	214	173	179	330	210	214	160	150	124	158	180	338
23.	210	167	206	318	208	210	165	150	128	156	168	360
24.	200	158	241	308	202	214	156	147	125	164	163	360
25.	194	157	270	286	200	210	150	146	134	156	155	350
26.	198	153	288|	270	201	208	141	143	112	160	154	338
27.	193	153	284|	244	206	192	143	133	112	164	144	330
28.	164	158	353o	254	208	190	144	154	124	163	142	326
29.	178	169	334		244	176	213	134	122	163	144	326
30.	185	212	310		280	180	261	150	148	156	143	330
31.		274	294		288		274		132	160		330
Σ	7037	6349	7428	8918	8421	6762	5183	5984	3796	4973	4892	7700

Wi: n 181; 44915 — So: n 184; 32528 — Jahr: n 365; 77443

Tageswerte (cm) 1942

	Nov	Dez	Jan	Febr	März	April	Mai	Juni	Juli	Aug	Sept	Okt
1.	330	220	276	136	140	296	150	156	130	214	130	146
2.	328	202	290	132	142	302	181	153	131	187	132	144
3.	328	196	304	134	148	320	152	154	130	184	137	142
4.	325	200	326	144	152	324	162	148	124	184	118	140
5.	322	204	333	144	153	338	155	138	120	191	128	138
6.	320	216	348	142	148|	348	157	127	110	183	116	138
7.	314	230	342|	140	149|	343	158	130	102	174	122	136
8.	315	252	325|	138	150|	334	151	138	113	166	114	134
9.	324	263	290|	140	138o	325	148	146	108	157	122	136
10.	338	274	250|	140	141	314	140	140	110	160	122	137
11.	348	278	228|	142	146	314	141	133	107	152	115	139
12.	353	284	206|	142	149	316	147	128	119	148	114	146
13.	352	288	182|	142	142	306	159	136	126	130	100	138
14.	316	298	170o	146	150	288	155	129	134	133	112	146
15.	278	314	150|	150	154	276	160	144	170	138	110	138
16.	257	330	158o	136	158	258	157	155	182	134	138	143
17.	288	346	154	136	178	248	150	152	172	132	118	138
18.	266	340	148	138	238	228	140	147	154	130	138	165
19.	258	332	147	137	308	218	140	150	164	128	137	187
20.	262	328	156	139	358	215	131	140	158	123	136	206
21.	252	320	154	140	434	207	130	131	160	125	136	216
22.	250	306	150	140	470	198	138	136	182	148	131	220
23.	256	290	152	141	456	193	142	138	179	136	134	236
24.	254	286	146	144	430	187	139	134	220	140	135	254
25.	248	306	150	142	404	181	135	140	234	148	144	265
26.	240	316	146	144	382	178	135	140	236	120	137	274
27.	240	318	152	141	366	165	139	138	226	130	146	268
28.	228	318|	144	146	350	153	130	137	244	128	147	268
29.	232	294|	139		338	158	147	133	258	116	148	264
30.	222	276|	142		322	158	144	134	233	128	150	240
31.		276o	144		304		153		238	133		220
Σ	8644	8701	6402	3936	7698	7689	4566	4205	5074	4600	3867	5662

Wi: n 181; 43070 — So: n 184; 27974 — Jahr: n 365; 71044

Aller — Pegel: Celle

110,3 km oberhalb der Mündung
PN = NN + 31,82 m n S, F_N = 4494 km²
nach 12 Uhr-Ablesungen [Q s. S. 94 u. 95]

Tageswerte (cm) 1943

Tag	Nov	Dez	Jan	Febr	März	April	Mai	Juni	Juli	Aug	Sept	Okt
1.	202	220	164	224	204	163	186	117	134	104	164	141
2.	206	230	176	214	190	186	196	137	128	106	164	130
3.	204	238	190	204	192	206	174	127	128	107	160	128
4.	216	238	194	198	184	228	156	134	134	105	170	140
5.	210	235	186	200	178	220	146	118	130	107	168	140
6.	216	232	181	208	182	198	144	125	120	110	165	126
7.	220	226	178	238	168	178	140	132	117	116	158	130
8.	236	236	175‖	248	175	208	138	140	122	114	154	128
9.	254	245	170°	234	166	225	135	144	118	118	164	124
10.	250	241	167‖	230	163	254	148	147	120	128	160	122
11.	245	236	161‖	228	161	256	134	160	124	128	138	124
12.	238	242	164°	222	163	244	130	148	118	118	143	118
13.	233	230	153	238	160	234	127	152	116	124	153	118
14.	226	220	158	264	158	228	130	154	124	117	144	116
15.	222	210	178	296	158	218	127	136	128	120	133	122
16.	208	204	200	314	156	214	123	126	118	136	135	118
17.	208	194	226	332	152	196	126	120	124	138	134	118
18.	203	188	225	334	148	192	111	126	116	115	133	112
19.	210	187	222	342	146	164	120	131	122	138	130	130
20.	214	182	216	346	144	158	118	145	140	124	136	120
21.	216	180	208	332	143	154	116	154	116	126	135	126
22.	216	178	207	306	144	157	108	146	116	122	130	122
23.	214	175	224	264	134	166	109	144	118	138	132	120
24.	228	170	248	252	126	158	106	143	118	156	130	122
25.	230	170	256	230	118	173	117	135	108	133	129	121
26.	238	172	250	206	120	159	127	136	114	158	132	124
27.	228	165	240	202	122	172	122	132	116	150	143	120
28.	214	164	228	192	126	167	130	135	112	152	150	118
29.	222	158	228		137	186	134	126	102	146	138	118
30.	218	158	222		139	194	128	120	106	150	143	126
31.		163	220		142		122		106	156		122
Σ	6645	6287	6215	7098	4799	5856	4128	4090	3713	3960	4368	3844

Wi: n 181; 36900 — So: n 184; 24103 — Jahr: n 365; 61003

Tageswerte (cm) 1944

Tag	Nov	Dez	Jan	Febr	März	April	Mai	Juni	Juli	Aug	Sept	Okt
1.	127	172	158	238	180	216	196	120	130	134	108	110
2.	110	212	170	240	182	212	188	105	124	148	107	120
3.	124	182	190	246	180	208	180	124	126	143	108	112
4.	118	174	228	254	180	202	178	127	129	144	105	110
5.	121	172	271	255	178	203	172	137	130	132	110	106
6.	117	162	282	260	170	210	174	136	120	120	107	112
7.	120	134	280	256	174	214	189	137	122	135	104	114
8.	120	144	294	263	174	224	198	136	120	128	106	114
9.	126	150	304	268	176	233	183	144	125	117	108	114
10.	120	140	300	275	177	246	180	166	112	114	104	116
11.	123	146	284	286	178	264	171	176	101	118	105	116
12.	118	142	284	280	195	254	163	178	98	120	105	112
13.	126	144	290	274	224	252	147	177	108	115	104	116
14.	136	131	306	270	250	248	146	167	110	114	106	116
15.	145	134	304	256	266	277	150	167	108	110	101	112
16.	118	134	296	239	290	286	142	160	111	114	104	118
17.	134	134	286	236	302	277	148	153	116	110	104	117
18.	138	128	276	234	312	262	146	165	110	103	96	118
19.	133	134	270	212	315	255	148	161	112	106	97	118
20.	130	140	254	210	318	260	147	157	127	104	96	117
21.	128	144	245	208	308	254	140	167	114	100	94	116
22.	116	148	234	180	296	244	137	172	107	114	105	115
23.	127	152	220	180	288	228	124	158	100	114	102	122
24.	140	154	226	174	280	204	138	153	115	112	106	120
25.	130	144	204	174	275	199	134	140	102	110	107	120
26.	146	142	220	160	254	206	133	146	110	110	107	120
27.	140	146	218	178	224	210	134	132	114	107	109	110
28.	140	137	234	177	224	205	134	143	114	105	107	115
29.	157	148	232	169	228	203	130	131	120	106	106	118
30.	156	144	240		228	200	134	125	131	108	110	124
31.		147	246		220		125		152	106		120
Σ	3884	4615	7846	6652	7246	6956	4809	4460	3618	3621	3138	3588

Wi: n 182; 37199 — So: n 184; 23234 — Jahr: n 366; 60433

Tageswerte (cm) 1945

Tag	Nov	Dez	Jan	Febr	März	April	Mai	Juni	Juli	Aug	Sept	Okt
1.	130	276	156	145	292	184	*154*	131	111	147	193	133
2.	132	250	130	198	288	181	*160*	117	113	143	188	137
3.	130	248	140	250	282	180	*158*	121	116	123	173	133
4.	134	248	153	258	268	183	*158*	123	105	117	170	135
5.	135	248	156	268	272	208	*160*	130	107	119	166	137
6.	137	256	158	286	267	215	*158*	127	113	120	157	139
7.	122	268	158	290	267	225	*160*	119	116	109	151	135
8.	142	278	154	290	264	*214*	*158*	123	121	113	148	137
9.	154	286	151	296	256	*210*	*156*	119	125	116	148	137
10.	158	292	150	296	242	*206*	*154*	121	123	128	147	133
11.	164	294	150	302	238	*196*	*146*	125	125	171	145	135
12.	172	298	144	308	232	*192*	*126*	128	113	181	143	143
13.	164	292	146	315	228	*190*	*110*	127	109	223	143	133
14.	165	292	152	320	220	*182*	*116*	129	109	223	145	133
15.	161	283	148	330	217	*168*	*110*	131	113	227	143	136
16.	150	266	144	332	214	*163*	*106*	125	111	225	141	140
17.	158	258	142	336	210	*160*	*110*	123	116	231	136	135
18.	167	244	145	340	205	*158*	*104*	125	118	245	133	143
19.	178	226	150	340	220	*157*	*104*	128	137	247	133	136
20.	188	218	154	332	217	*156*	*110*	117	139	261	135	138
21.	193	215	151	326	214	*150*	*108*	121	163	263	129	141
22.	200	210	145	324	200	*166*	*124*	119	173	267	127	136
23.	216	205	137	320	200	*168*	*120*	117	169	277	127	133
24.	256	188	126	316	180	*178*	*120*	121	169	279	128	137
25.	286	178	131	310	174	*180*	*128*	117	159	271	126	129
26.	298	172	131	314	180	*173*	*120*	115	149	258	127	135
27.	284	157	134	315	177	*172*	*120*	118	147	243	127	143
28.	268	148	130	312	174	*168*	*126*	113	142	229	127	138
29.	274	148	128		168	*166*	*120*	115	143	221	127	141
30.	274	146	131		170	*156*	*116*	109	133	213	126	143
31.		150	138		170		*122*		136	199		147
Σ	5590	7238	4463	8369	6906	*5405*	*4042*	3654	4023	6189	4309	4251

Wi: n 181; *37971* — So: n 184; *26468* — Jahr: n 365; *64439*

Hauptzahlen

	Nov	Dez	Jan	Febr	März	Apr	Mai	Juni	Juli	Aug	Sept	Okt	Wi	So	Jahr
1941															
am	1.	21.	21.	7.	25.	29.	26.	27.	12., 13.	5.	9., 10.	7.			
NW	146	146	164	208	200	176	141	133	92	144	134	124	146	92	92
MW	235	205	240	319	272	225	167	199	122	160	163	248	248	177	212
HW	343	280	353	486	368	287	276	315	164	184	208	362	486	362	486
am	10.	9.	28.	12., 13.	4., 5.	1.	31.	5.	2.	18.	19.	24.			
1942															
am	12.	3.	29.	2.	9.	28.	21., 28.	6.	7.	29.	13.	8.			
NW	222	196	139	132	138	153	130	127	102	116	100	134	132	100	100
MW	288	281	207	141	248	256	147	140	164	148	129	183	238	152	195
HW	353	346	348	150	480	348	181	156	264	218	150	274	480	274	480
am	30.	17.	6.	15.	22.	6.	2.	1.	29.	1.	30.	26., 27.			
1943															
am	1.	29., 30.	13.	28.	25.	21.	24.	1.	29.	1.	25.	18.			
NW	202	158	153	192	118	154	106	117	102	104	129	112	118	102	102
MW	222	203	200	254	155	195	133	136	120	128	146	124	204	131	167
HW	254	245	256	346	204	256	196	160	140	158	170	141	346	196	346
am	9.	9.	25.	20.	1.	11.	2.	11.	20.	26.	4.	1.			
1944															
am	2.	18.	1.	26.	6.	25.	23.	2.	12.	18.	21.	5.			
NW	110	128	158	160	170	199	124	105	98	103	94	106	110	94	94
MW	129	149	253	229	234	232	155	149	117	117	105	116	204	126	165
HW	157	212	306	286	318	286	198	178	152	148	110	124	318	198	318
am	29.	2.	14.	11.	20.	16.	8.	12.	31.	2.	5., 30.	30.			
1945															
am	7.	30.	24.	1.	29.	21.	18., 19.	30.	4.	7.	25.	25.			
NW	122	146	126	145	168	*150*	104	109	105	109	126	129	122	104	104
MW	186	233	144	299	223	*180*	*130*	122	130	200	144	137	*210*	*144*	*177*
HW	298	298	158	340	292	225	160	131	173	279	193	147	340	279	340
am	26.	12.	6., 7.	18., 19.	1.	7.	5., 7.	1., 15.	22.	24.	1.	31.			

Aller — Pegel: **Westen**

18,3 km oberhalb der Mündung
PN = NN + 10,59 m a S, F_N = 15221 km²
nach 12 Uhr-Ablesungen [Q s. S. 97]

Tageswerte (cm) 1941

Tag	Nov	Dez	Jan	Febr	März	April	Mai	Juni	Juli	Aug	Sept	Okt
1.	197	283	395	456	396	402	270	349	209	194	244	208
2.	197	278	406	444	406	408	266	353	215	214	237	203
3.	211	271	404	427	436	406	260	342	221	228	238	205
4.	226	265	389	420	450	402	253	322	218	221	228	205
5.	282	265	345	415	456	392	250	325	208	210	227	200
6.	338	288	322	414	455	380	258	312	200	200	219	199
7.	374	320	338	410	455	374	254	308	204	211	218	198
8.	394	365	330	406	453	372	250	289	197	199	209	192
9.	410	396	332	424	448	360	254	273	186	200	210	191
10.	420	406	333	476	444	344	248	270	181	204	200	199
11.	445	411	335	518	440	332	244	262	176	201	206	213
12.	458	411	344	524	425	324	240	259	173	211	208	280
13.	454	406	331	524	416	320	232	260	166	232	232	344
14.	442	402	278	520	405	324	230	268	174	229	251	369
15.	436	392	274	512	395	338	232	261	178	232	263	381
16.	426	372	269	510	382	348	230	256	180	235	286	389
17.	413	334	266	504	371	352	228	252	192	234	305	383
18.	400	301	262	500	357	346	228	242	180	238	312	377
19.	387	294	257	498	347	332	226	237	178	243	309	381
20.	369	288	248	508	337	324	227	230	182	233	296	402
21.	348	282	250	470	327	322	229	222	177	228	283	416
22.	336	272	268	465	325	322	231	217	192	228	268	426
23.	326	282	340	460	329	319	234	216	184	224	254	435
24.	318	266	384	448	317	320	233	211	184	228	247	445
25.	309	258	410	436	304	318	224	206	202	225	240	445
26.	300	251	420	417	302	310	218	204	190	234	233	445
27.	294	250	428	398	304	302	218	203	181	248	239	444
28.	288	248	492	382	300	284	218	191	184	252	225	443
29.	278	250	486		316	282	223	199	184	254	217	441
30.	287	288	476		358	272	228	203	179	256	212	440
31.		356	470		392		320		181	251		440
Σ	10363	9751	10882	12886	11848	10231	7456	7742	5856	6997	7316	10339

Wi: n 181; 65961 — So: n 184; 45706 — Jahr: n 365; 111667

Tageswerte (cm) 1942

Tag	Nov	Dez	Jan	Febr	März	April	Mai	Juni	Juli	Aug	Sept	Okt
1.	445	317	382	332	287	396	237	229	182	320	180	188
2.	449	300	390	329	290	390	236	228	185	292	176	184
3.	451	290	400	322	296	398	238	226	182	276	176	183
4.	452	286	416	316	288	410	235	226	185	270	176	184
5.	453	288	431	310	247	427	240	212	176	290	178	178
6.	449	293	440	308	340	436	234	210	176	292	180	175
7.	443	304	440	300	322	438	228	206	170	290	170	172
8.	440	331	442	296	336	432	229	202	168	280	170	170
9.	438	361	442	292	348	427	224	210	174	271	170	171
10.	445	380	430	292	358	426	221	209	170	262	168	175
11.	451	388	416	284	358	418	212	197	167	254	170	184
12.	453	396	383	283	250	416	212	197	170	242	172	192
13.	454	402	358	287	234	412	223	196	189	234	166	191
14.	442	412	332	287	226	402	237	194	223	227	166	186
15.	440	426	315	288	224	395	259	198	246	224	166	188
16.	424	438	307	286	243	373	262	208	264	222	169	182
17.	405	445	400	284	291	358	256	222	253	220	185	192
18.	397	450	386	282	368	342	239	227	245	216	189	199
19.	384	454	380	289	415	332	228	213	242	202	192	218
20.	373	454	370	288	438	321	221	217	253	198	192	262
21.	370	430	371	288	458	317	222	206	252	196	191	282
22.	365	434	370	288	508	302	214	198	242	196	180	274
23.	360	428	370	287	503	295	218	192	254	207	181	283
24.	355	418	362	287	494	290	224	189	275	196	183	308
25.	352	410	355	288	486	280	224	185	320	194	184	326
26.	349	410	340	289	476	274	216	186	350	192	190	346
27.	342	413	325	289	471	265	212	192	354	186	190	354
28.	337	413	324	287	462	266	219	199	331	186	187	342
29.	332	417	324		449	247	216	186	323	185	192	322
30.	324	412	330		426	247	230	188	326	191	190	304
31.		400	334		408		228		324	185		290
Σ	12174	12020	11665	8258	11300	10732	7094	6148	7371	7196	5379	7205

Wi: n 181; 66149 — So: n 184; 40393 — Jahr: n 365; 106542

Tageswerte (cm) 1943

Tag	Nov	Dez	Jan	Febr	März	April	Mai	Juni	Juli	Aug	Sept	Okt
1.	272	305	236	312	305	237	272	178	186	148	205	175
2.	265	310	240	312	295	266	263	189	180	144	210	171
3.	270	320	250	309	295	274	256	195	181	140	212	173
4.	272	328	272	303	287	283	246	195	184	136	210	171
5.	273	326	280	302	277	281	233	192	180	135	213	165
6.	277	316	266	311	273	273	222	192	180	136	216	164
7.	278	312	256	320	272	263	222	186	176	150	210	167
8.	296	320	252	337	268	266	220	196	172	152	202	160
9.	318	334	248	350	262	304	218	202	174	157	198	162
10.	326	340	244	339	256	326	216	205	174	163	195	158
11.	319	341	240	332	250	336	216	217	173	173	194	159
12.	312	338	222	334	250	332	215	218	174	177	190	158
13.	306	332	226	336	248	327	207	212	177	174	187	158
14.	297	320	249	346	247	326	205	207	180	169	180	155
15.	289	304	243	364	240	324	203	209	192	162	184	153
16.	280	298	280	390	239	313	200	193	189	168	174	154
17.	276	292	325	412	235	299	196	195	189	167	173	154
18.	279	286	338	426	232	286	192	192	181	178	171	150
19.	288	278	328	439	232	278	190	198	177	171	169	154
20.	296	274	308	440	230	266	184	210	170	162	168	152
21.	300	270	299	440	226	260	177	212	169	168	166	157
22.	301	266	300	432	222	256	184	210	168	163	169	157
23.	302	258	303	415	217	251	177	204	166	163	169	148
24.	307	255	318	390	216	250	182	200	164	165	165	144
25.	318	251	334	356	220	245	176	198	160	190	167	156
26.	323	249	340	338	214	250	188	188	154	174	166	156
27.	316	247	338	323	215	257	192	187	152	187	172	156
28.	310	242	325	312	217	260	194	185	151	189	173	156
29.	305	240	320		218	256	190	184	152	194	182	157
30.	306	235	332		224	268	189	177	168	199	179	151
31.		236	325		226		186		152	194		152
Σ	8877	9023	8837	10020	7608	8413	6411	5926	5345	5148	5569	4903

Wi: n 181; 52778 — So: n 184; 33302 — Jahr: n 365; 86080

Tageswerte (cm) 1944

Tag	Nov	Dez	Jan	Febr	März	April	Mai	Juni	Juli	Aug	Sept	Okt
1.	156	236	212	352	256	338	285	191	196	224	151	148
2.	155	268	232	350	255	330	277	197	194	220	151	148
3.	150	272	263	346	260	329	268	190	194	212	152	149
4.	150	258	312	347	264	318	268	194	183	216	150	159
5.	152	242	348	358	260	315	268	207	180	204	156	149
6.	152	232	372	362	255	323	260	204	185	202	154	155
7.	150	224	386	361	252	340	260	205	182	191	149	150
8.	152	210	398	363	249	352	265	205	180	185	147	148
9.	154	208	404	366	250	364	274	210	176	180	143	144
10.	154	204	406	374	252	366	268	214	174	176	156	142
11.	161	194	409	384	262	364	258	224	176	177	146	150
12.	157	205	414	392	266	366	250	237	183	178	145	146
13.	160	200	420	396	287	366	242	247	183	171	145	150
14.	164	196	424	392	315	362	236	247	190	169	147	148
15.	167	187	430	376	257	360	230	233	189	165	143	148
16.	188	186	433	361	379	364	230	232	186	162	142	146
17.	185	186	436	341	395	363	228	234	182	163	136	145
18.	173	184	433	331	407	363	228	230	178	161	134	150
19.	176	182	426	320	420	357	227	230	178	162	138	152
20.	174	184	412	308	424	348	223	240	172	158	138	159
21.	171	200	395	299	426	337	222	250	172	157	136	158
22.	167	202	370	292	420	326	213	248	173	155	142	166
23.	166	206	354	276	417	316	225	232	166	151	142	170
24.	165	206	343	272	413	302	230	224	167	154	142	166
25.	177	208	334	267	408	290	222	222	166	154	141	167
26.	177	200	324	264	400	286	220	217	186	148	141	165
27.	180	199	336	262	382	290	220	209	172	148	144	160
28.	185	200	338	262	362	292	215	200	173	148	154	171
29.	195	201	343	261	351	290	214	200	180	149	151	173
30.	212	204	346		348	287	210	198	208	152	151	168
31.		208	349		346		201		214	151		179
Σ	5025	6492	11402	9635	10338	10004	7437	6571	5638	5343	4367	4829

Wi: n 182; 52896 — So: n 184; 34185 — Jahr: n 366; 87081

Aller — Pegel: **Westen**

18,3 km oberhalb der Mündung
PN = NN + 10,59 m a S, F_N = 15221 km²
nach 12 Uhr-Ablesungen [Q s. S. 98]

Tageswerte (cm) 1945

Tag	Nov	Dez	Jan	Febr	März	April	Mai	Juni	Juli	Aug	Sept	Okt
1.	177	396	237	200o	414	*264*	*226*	195	160	160	252	182
2.	177	385	234|	248	400	*265*	*232*	190	161	156	244	186
3.	178	368	229o	328	395	*261*	*240*	188	161	156	240	182
4.	177	356	229	360	388	*267*	*234*	186	163	156	229	186
5.	185	357	239	377	380	*280*	*227*	186	165	152	223	185
6.	181	369	240	385	374	*297*	*226*	184	168	152	218	183
7.	183	386	236	389	371	*302*	*229*	184	170	149	213	183
8.	196	400	236	392	372	*304*	*245*	184	172	152	208	183
9.	204	409	234	399	366	*307*	*257*	192	174	156	204	184
10.	234	415	227	405	359	*292*	*263*	188	174	159	202	186
11.	226	424	224	406	352	*288*	*262*	193	176	170	201	182
12.	229	426	223	414	344	*276*	*251*	191	176	192	195	178
13.	230	426	220	423	342	*269*	*244*	184	174	220	197	178
14.	234	422	217	429	341	*274*	*234*	190	172	256	188	178
15.	231	414	220	437	336	*263*	*219*	186	170	276	188	180
16.	220	404	217	443	328	*260*	*217*	184	165	294	186	180
17.	221	396	213	445	322	*253*	*210*	182	162	292	188	180
18.	222	381	210	450	318	*240*	*214*	180	171	300	190	181
19.	246	362	216	450	318	*240*	*200*	176	182	313	190	184
20.	265	343	230	448	316	*232*	*195*	172	184	327	186	184
21.	277	326	244	447	311	*233*	*191*	167	186	340	183	182
22.	286	313	233	443	304	*233*	*187*	164	188	341	180	182
23.	312	306	219	442	294	*232*	190	160	186	336	178	183
24.	340	298	216|	442	286	*233*	196	160	184	328	178	182
25.	369	290	206o	440	280	*234*	202	158	182	322	177	182
26.	390	276	204|	435	274	*237*	206	158	180	312	175	182
27.	400	265|	200|	431	267	*234*	211	156	175	302	174	185
28.	406	259|	192|	426	260	*230*	206	156	172	292	176	191
29.	411	244|	196|		260	*234*	196	158	170	261	177	191
30.	404	242o	196|		257	*229*	204	158	168	270	177	195
31.		242	200|		261		195		164	261		200
Σ	7810	10900	6837	11334	10190	*7763*	*6809*	5310	5355	7573	5917	5700

Wi: n 181; *54834* — So: n 184; *36664* — Jahr: n 365; *91498*

Hauptzahlen

	Nov	Dez	Jan	Febr	März	Apr	Mai	Juni	Juli	Aug	Sept	Okt	Wi	So	Jahr
1941															
am	1., 2.	28.	20., 21.	28.	28.	30.	27., 28.	28.	13.	1.	10., 11.	9.			
NW	197	246	248	378	300	271	217	191	166	193	200	188	197	166	166
MW	345	315	351	460	382	341	241	258	189	226	244	334	364	248	306
HW	458	411	492	527	456	408	331	353	222	257	312	445	527	445	527
am	12.	11., 12.	28.	11., 12.	öfter	2., 3.	31.	2.	3.	29., 30.	18., 19.	öfter			
1942															
am	30.	4.	16.	18.	14.	30.	öfter	25.	11.	29., 31.	öfter	8.			
NW	320	285	304	282	222	244	212	185	167	185	166	170	222	166	166
MW	406	388	376	295	365	358	229	205	238	232	179	232	365	220	292
HW	454	454	446	333	512	440	265	229	354	320	192	354	512	354	512
am	13.	19., 20.	8., 9.	1.	22.	7.	16., 17.	1.	27.	1.	öfter	27.			
1943															
am	2.	30., 31.	12.	5.	26.	1.	25.	30.	28.	5.	24., 25.	24.			
NW	265	235	222	302	214	237	176	177	151	135	164	144	214	144	144
MW	296	291	285	358	245	280	207	198	172	166	186	158	292	181	236
HW	326	341	340	440	305	336	272	218	192	199	217	175	440	272	440
am	10.	11.	26.	20., 21.	1.	11.	1.	12.	15.	30.	5.	1.			
1944															
am	7., 8.	19.	1.	27.	8.	26.	31.	3.	23.	öfter	18.	10.			
NW	146	182	210	259	247	280	197	190	162	148	134	139	146	134	134
MW	168	209	368	332	333	333	240	219	182	172	146	156	291	186	238
HW	224	272	438	396	430	366	286	253	219	224	156	179	438	286	438
am	30.	3.	17., 18.	13.	21.	öfter	1.	21.	31.	1., 10.	5.	31.			
1945															
am	4.	31.	28.	1.	30.	30.	22.	27., 28.	1.	7.	27.	öfter			
NW	176	236	192	200	257	*229*	*187*	156	160	149	174	178	176	149	149
MW	260	352	221	405	329	*259*	*220*	177	173	244	197	184	*303*	*199*	*251*
HW	411	426	244	452	414	*307*	*263*	195	188	341	252	200	452	341	452
am	29.	12., 13.	21.	19., 20.	1.	9.	10.	1.	22.	22.	1.	31.			

Oker — Pegel: **Ohrum**

73 km oberhalb der Mündung
PN = NN + 75,52 m a S, F_N = 805 km²
nach mittleren Tageswasserständen [Q s. S. 98]

Tageswerte (cm) 1941

Tag	Nov	Dez	Jan	Febr	März	April	Mai	Juni	Juli	Aug	Sept	Okt
1.	141	165	182	281	246	219	169	371	190	145	173	129
2.	156	154	174	284	283	210	180	325	164	139	161	125
3.	174	157	179	280	305	204	178	285	156	134	152	122
4.	*270*	160	155	263	323	203	164	256	151	128	149	122
5.	*345*	164	157	242	310	205	166	235	153	129	145	123
6.	*390*	176	165	220	285	225	164	219	146	128	139	114
7.	*365*	191	166	196	263	219	168	212	138	132	137	116
8.	317	185	164	213	251	210	168	207	134	135	130	113
9.	282	180	160	329	248	201	161	199	129	133	131	114
10.	262	177	154	364	245	195	157	187	128	138	131	156
11.	239	182	148	319	246	190	151	187	124	142	154	260
12.	252	179	149	279	240	182	148	200	122	148	172	298
13.	307	180	145	256	227	198	147	182	135	157	201	310
14.	312	172	147	263	217	263	148	174	198	161	234	283
15.	295	157	145	260	208	265	153	170	170	191	248	252
16.	271	143	141	245	203	256	156	166	152	184	283	237
17.	253	140	137	251	196	239	150	164	151	183	261	221
18.	227	136	130	259	189	223	145	157	158	164	227	221
19.	217	137	128	250	183	215	146	152	143	157	216	327
20.	208	140	135	246	181	212	171	147	153	158	186	371
21.	204	127	165	236	178	216	199	145	165	150	174	313
22.	198	125	229	226	181	215	170	142	159	153	161	281
23.	193	135	293	219	176	206	166	135	151	163	156	284
24.	197	131	311	209	167	199	165	135	153	165	153	281
25.	181	132	283	206	165	187	156	132	140	175	147	269
26.	179	134	253	199	170	182	147	129	133	172	144	279
27.	174	137	222	186	166	179	154	140	136	194	140	299
28.	170	139	225	211	180	175	165	131	130	174	136	310
29.	170	143	234		229	171	229	151	129	162	129	309
30.	172	217	251		249	167	346	207	145	157	130	300
31.		233	277		230		408		155	164		281
Σ	*7121*	4928	5804	6992	6940	6231	5495	5642	4591	4815	5100	7220

Wi: n 181; *38016* — So: n 184; 32863 — Jahr: n 365; *70879*

Tageswerte (cm) 1942

Tag	Nov	Dez	Jan	Febr	März	April	Mai	Juni	Juli	Aug	Sept	Okt
1.	274	188	222	147	120	233	141	136	110	172	98	97
2.	270	183	243	141	121	290	141	134	111	159	98	96
3.	250	177	258	136	120	304	141	126	103	198	96	96
4.	241	190	262	134	116	283	138	122	99	190	95	96
5.	232	189	254	135	106	263	136	120	102	183	96	95
6.	229	201	243	133	99	252	134	118	97	172	95	95
7.	270	207	229	132	101	252	131	114	98	164	95	95
8.	340	212	209	131	103	261	127	113	100	159	95	95
9.	332	215	186	127	114	266	130	112	97	148	95	95
10.	305	235	189	128	115	251	124	111	97	140	95	96
11.	283	290	184	131	119	248	123	110	97	136	96	98
12.	267	372	174	128	118	236	135	108	107	130	96	97
13.	255	357	159	108	118	221	140	115	227	126	97	98
14.	236	323	152	116	120	208	136	114	213	125	94	99
15.	220	288	145	122	121	198	138	122	182	107	96	100
16.	217	312	143	127	138	189	133	145	164	106	104	98
17.	212	301	139	129	164	182	125	130	151	115	102	107
18.	228	283	146	126	270	*179*	118	128	158	115	100	188
19.	249	263	147	129	406	*183*	116	124	150	110	100	242
20.	260	250	153	129	400	*176*	*116*	118	136	108	96	198
21.	257	241	147	124	351	172	*115*	115	148	112	89	175
22.	252	226	139	123	312	167	*117*	108	148	108	89	228
23.	253	222	139	128	290	160	*125*	106	212	106	89	225
24.	246	236	137	127	270	*155*	*120*	105	307	104	89	267
25.	240	279	134	128	260	154	*118*	111	320	103	92	278
26.	235	297	133	122	259	153	*110*	113	258	104	98	237
27.	225	275	131	121	249	147	*111*	112	214	102	116	204
28.	217	250	137	121	239	144	*118*	114	233	99	106	184
29.	207	214	142		224	141	126	107	211	97	106	171
30.	194	209	146		*211*	139	133	108	198	96	100	159
31.		217	149		*201*		135		185	101		150
Σ	7496	7702	5371	3583	5955	*6207*	*3951*	3519	5033	3995	*2913*	4559

Wi: n 181; *36314* — So: n 184; *23970* — Jahr: n 365; *60284*

Oker

Pegel: **Ohrum**

73 km oberhalb der Mündung
PN = NN + 75,52 m a S, F_N = 805 km²
nach mittleren Tageswasserständen [Q s. S. 99]

Tageswerte (cm) 1943

Tag	Nov	Dez	Jan	Febr	März	April	Mai	Juni	Juli	Aug	Sept	Okt
1.	149	154	126	173	148	143	138	97	120	116	180	113
2.	158	174	127	179	148	152	131	99	133	*94*	168	114
3.	155	164	128	174	147	147	126	96	147	*90*	160	116
4.	144	159	124	165	145	146	123	96	128	*92*	158	108
5.	145	154	121	163	141	139	119	97	118	*90*	162	110
6.	152	181	122	160	141	133	118	95	118	*90*	158	109
7.	182	194	111	187	142	142	120	102	123	*92*	147	108
8.	169	220	111	181	*137*	157	128	106	116	97	143	110
9.	162	239	112	173	*129*	155	125	119	111	136	138	111
10.	168	232	111	164	*125*	160	119	117	114	171	132	117
11.	173	211	104	163	*122*	171	116	151	123	142	129	106
12.	165	198	96	159	*122*	207	116	167	129	129	130	105
13.	158	189	102	194	*129*	220	108	129	154	123	117	109
14.	152	177	111	204	*128*	207	109	119	148	127	119	108
15.	149	170	137	254	*122*	197	104	114	138	151	117	107
16.	146	162	139	287	124	182	101	120	142	160	114	106
17.	149	155	133	289	121	173	99	123	139	141	114	105
18.	153	149	124	252	121	161	104	122	149	130	114	106
19.	157	148	124	223	119	155	*101*	120	146	126	116	103
20.	156	154	124	208	119	161	*101*	130	137	117	115	104
21.	164	141	131	197	120	152	*98*	121	137	114	124	107
22.	166	142	154	184	114	146	*100*	125	129	111	117	114
23.	170	138	169	175	113	152	*100*	117	128	184	113	113
24.	171	136	211	169	114	138	*98*	114	125	189	110	111
25.	158	133	185	164	109	144	*100*	113	121	163	115	106
26.	158	125	175	162	114	139	*99*	121	118	152	131	105
27.	160	126	169	157	113	139	*103*	129	112	144	134	109
28.	161	*117*	168	154	120	140	*103*	115	123	145	125	108
29.	160	115	176		128	140	99	112	125	138	121	105
30.	160	120	173		123	141	93	117	120	159	120	104
31.		123	174		123		97		118	171		105
Σ	4770	*5000*	4272	5314	*3921*	4739	*3396*	3503	3989	*4084*	3941	3362

Wi: n 181; *28016* — So: n 184; *22275* — Jahr: n 365; *50291*

Tageswerte (cm) 1944

Tag	Nov	Dez	Jan	Febr	März	April	Mai	Juni	Juli	Aug	Sept	Okt
1.	100	199	149	262	146	208	210	125	137	211	104	*106*
2.	100	194	182	246	143	205	206	144	128	242	105	*150*
3.	102	176	238	238	132	198	204	157	121	194	106	*138*
4.	100	161	317	248	140	206	207	140	123	181	*97*	*115*
5.	99	149	336	245	144	262	192	138	136	171	*99*	*115*
6.	98	137	284	237	145	314	190	128	123	161	*102*	*112*
7.	103	135	260	219	150	374	202	139	112	151	*105*	*113*
8.	99	133	257	219	146	347	185	136	113	148	*101*	*106*
9.	97	130	255	217	160	316	178	140	112	145	*102*	*103*
10.	99	128	333	223	159	312	169	155	116	141	*112*	104
11.	99	125	361	228	165	348	163	163	116	136	*97*	108
12.	98	119	310	216	196	354	158	152	131	133	*94*	109
13.	104	110	276	197	244	348	158	148	141	127	*100*	108
14.	119	114	275	188	297	346	154	143	130	118	*99*	106
15.	118	118	310	186	274	354	159	142	122	116	*101*	102
16.	111	114	294	182	267	365	156	163	125	116	*100*	102
17.	107	105	260	177	271	362	155	154	117	115	*104*	106
18.	103	104	247	169	264	343	145	177	120	114	*103*	115
19.	103	121	234	158	258	313	143	257	115	113	*102*	129
20.	102	168	219	148	265	277	141	231	115	111	*102*	139
21.	105	161	210	157	269	261	135	194	116	109	*96*	140
22.	102	150	202	158	258	250	152	181	116	102	*102*	132
23.	106	146	203	149	244	256	154	171	235	105	*110*	123
24.	105	143	204	144	236	234	149	164	202	102	*110*	124
25.	117	140	202	143	223	*239*	144	159	169	97	*102*	121
26.	144	137	208	152	217	*270*	139	153	155	102	*103*	121
27.	139	134	207	154	221	*261*	148	147	177	104	*107*	120
28.	135	139	235	152	220	*247*	147	135	219	99	*111*	126
29.	189	145	263	148	225	*233*	138	133	199	100	*113*	142
30.	217	152	292		218	*220*	131	134	203	102	*105*	134
31.		155	272		213		128		239	102		142
Σ	3420	4342	7895	5560	6510	*8623*	5040	4703	4483	4068	*3094*	*3711*

Wi: n 182; *36350* — So: n 184; *25099* — Jahr: n 366; *61449*

Tageswerte (cm) 1945

Tag	Nov	Dez	Jan	Febr	März	April	Mai	Juni	Juli	Aug	Sept	Okt
1.	144	189	142°	177	255	175	156	129	147	140	*187*	135
2.	155	186	132	238	246	170	158	132	139	138	*189*	159
3.	147	179	141	230	240	181	154	130	157	128	*161*	137
4.	141	205	143	219	226	195	158	123	191	130	153	143
5.	139	228	140	210	218	175	155	131	183	141	148	142
6.	136	244	123	233	216	180	166	128	169	133	146	140
7.	162	243	134	250	210	210	198	133	170	134	145	155
8.	200	266	122	282	208	194	178	161	215	130	137	145
9.	198	291	120	292	200	180	165	136	185	140	144	148
10.	188	268	125	282	204	179	158	134	176	205	149	142
11.	177	240	118	281	218	174	154	125	168	240	151	139
12.	170	225	128	271	213	168	148	131	163	285	147	147
13.	162	227	120	275	218	167	142	134	154	330	128	150
14.	158	216	119	286	218	161	132	139	150	352	130	144
15.	153	202	116	306	218	157	127	140	140	325	132	134
16.	151	198	116	316	216	158	125	139	136	307	136	140
17.	146	192	120	307	219	154	130	134	223	296	128	150
18.	162	190	120	295	235	158	125	125	247	318	128	149
19.	207	189	128	285	223	155	119	125	211	375	125	149
20.	205	182	132	248	215	148	120	120	196	*348*	124	146
21.	243	180	120	244	210	142	123	119	191	*339*	125	144
22.	246	177	108	251	203	156	130	123	177	*298*	122	140
23.	238	166	110	252	194	172	136	129	169	*288*	124	137
24.	262	159∩	104	248	191	176	170	132	173	*284*	120	132
25.	283	148∩	111	238	193	150	163	119	169	*227*	113	133
26.	293	143∩	113	230	185	142	155	127	163	*249*	111	133
27.	273	144∩	109	238	185	149	145	138	155	*226*	112	150
28.	238	154∩	103	257	177	165	136	146	152	*217*	120	212
29.	215	153°	115		173	166	140	143	145	*204*	125	177
30.	203	140	120		183	156	132	140	140	*179*	131	169
31.		148∩	118		187		132		141	*168*		163
Σ	5795	6072	3770	7241	6497	5013	4530	3965	5295	*7274*	*4091*	4584

Wi: n 181; 34388 — So: n 134; 29739 — Jahr: n 365; 64127

Hauptzahlen

	Nov	Dez	Jan	Febr	März	Apr	Mai	Juni	Juli	Aug	Sept	Okt	Wi	So	Jahr
1941															
am	25.	16.	20.	27.	27.	30.	18.	28.	26.	4.	8.	6.			
NW	127	108	106	177	146	158	136	113	96	94	97	96	106	94	94
MW	*237*	159	187	250	224	208	177	188	148	155	170	233	*210*	179	*194*
HW	*390*	274	319	394	327	272	420	391	220	211	295	390	394	420	420
am	6.	31.	23.	9.	4.	14.	31.	1.	14.	15.	16.	19.			
1942															
am	30.	3.	27.	13.	6.	28.	30.	29.	7.	15.	öfter	öfter			
NW	190	173	123	103	96	118	96	94	94	91	89	95	96	89	89
MW	250	248	173	128	*192*	*207*	*127*	117	162	129	97	147	*201*	*130*	*165*
HW	342	382	265	159	410	319	155	160	340	236	136	284	410	340	410
am	8.	12.	4.	1.	19.	3.	4.	15.	24.	3.	27.	25.			
1943															
am	14.	28.	12.	11.	30.	27.	30.	5.	5.	öfter	öfter	25.			
NW	124	97	96	138	97	97	90	92	97	*90*	96	96	96	90	90
MW	159	*161*	138	190	*126*	158	*110*	117	129	*132*	131	108	*155*	*121*	*138*
HW	192	246	224	302	153	229	151	220	189	248	187	144	302	248	302
am	7.	9.	24.	17.	1.	13.	3.	11.	19.	23.	1.	10.			
1944															
am	9.	18.	1.	22.	4.	3.	30.	8.	17., 21.	25.	12.	15.			
NW	97	96	146	120	109	189	110	100	95	96	*94*	96	96	*94*	*94*
MW	114	140	255	192	210	*287*	163	157	145	131	*103*	*120*	*200*	*136*	*168*
HW	235	206	385	269	303	379	219	271	264	264	*113*	157	385	271	385
am	30.	1.	11.	1.	14.	7.	7.	19.	23.	2.	29.	20.			
1945															
am	4.	25.	28.	1.	29.	25.	22.	4., 9.	29.	8.	13.	1.			
NW	116	124	98	117	140	130	95	96	88	97	98	90	98	88	88
MW	193	196	122	259	210	167	146	132	171	*235*	*136*	148	190	*162*	*176*
HW	295	298	149	323	260	221	212	211	279	389	189	229	323	389	389
am	26.	8.	1.	16.	1.	7.	7.	8.	17.	20.	2.	28.			

Oker — Pegel: **Groß Schwülper**

28 km oberhalb der Mündung
PN = NN + 57,77 m a S, F_N = 1763 km²
nach mittleren Tageswasserständen [Q s. S. 100]

Tageswerte (cm) 1941

Tag	Nov	Dez	Jan	Febr	März	April	Mai	Juni	Juli	Aug	Sept	Okt
1.	68	99	220	170	233	214	111	293	132	97	91	67
2.	76	100	213	176	256	192	106	298	122	93	99	62
3.	108	90	196	179	256	178	110	284	99	84	91	80
4.	136	92	168	187	256	168	114	270	93	75	83	58
5.	194	95	145	184	258	164	101	251	91	69	78	51
6.	240	121	142	174	254	164	104	225	92	68	74	62
7.	286	141	143	170	245	168	107	188	76	83	73	71
8.	276	162	133	154	231	165	111	161	64	77	67	60
9.	262	157	126	225	219	157	109	151	56	84	64	50
10.	247	142	111	294	215	144	100	143	64	76	67	59
11.	229	168	101	293	210	139	94	136	57	83	80	114
12.	209	180	90	279	212	128	90	144	61	84	108	174
13.	193	174	87	255	211	131	86	154	69	106	120	192
14.	212	161	82	242	199	150	83	148	75	101	143	227
15.	234	136	85	234	186	183	85	138	120	99	164	240
16.	235	112	87	246	172	196	90	123	91	119	174	228
17.	225	80	83	236	161	196	97	115	81	117	190	216
18.	205	84	80	242	148	185	89	108	81	102	190	204
19.	174	78	67	247	140	164	82	94	89	99	169	211
20.	160	77	73	234	131	158	89	91	80	95	147	250
21.	148	91	82	224	128	151	116	89	89	90	123	271
22.	141	72	126	212	132	154	121	87	104	83	109	272
23.	135	63	180	196	129	160	102	92	94	70	90	258
24.	131	64	252	182	123	155	95	75	87	93	89	251
25.	139	56	270	166	117	148	100	62	86	98	88	246
26.	119	59	262	162	123	134	86	83	78	105	78	239
27.	115	68	248	153	126	129	82	74	68	105	78	245
28.	108	79	232	167	126	120	91	78	69	119	78	247
29.	107	74	219		166	118	155	86	70	98	70	252
30.	103	119	191		207	112	211	107	78	93	61	254
31.		189	164		226		247		95	90		250
Σ	5215	3383	4658	5883	5796	4725	3364	4348	2611	2855	3136	5461

Wi: n 181; 29660 — So: n 184; 21775 — Jahr: n 365; 51435

Tageswerte (cm) 1942

Tag	Nov	Dez	Jan	Febr	März	April	Mai	Juni	Juli	Aug	Sept	Okt
1.	245	148	183 ◦	107	68	178	80	74	50	104	49	46
2.	249	134	204	104	69	202	82	77	50	99	43	39
3.	251	128	238	100	70	251	84	72	52	103	40	37
4.	242	124	256	95◦	69	257	81	64	51	129	36	37
5.	233	130	253	87	68	256	82	60	50	115	33	39
6.	229	139	245	83	62	241	77	57	42	108	37	43
7.	226	152	235◠	80	45	227	78	60	36	95	34	28
8.	236	162	215◠	78	47	225	70	51	35	90	46	30
9.	260	169	189◠	76	50	227	65	52	47	89	45	37
10.	270	178	157◠	75	55	229	72	55	43	76	34	37
11.	267	195	129◠	73	59	225	66	51	49	66	31	41
12.	258	220	126◠	73	65	218	72	50	61	70	35	35
13.	247	243	133◠	74	63	211	79	53	75	64	37	39
14.	227	264	130◠	62	59	185	79	56	147	59	28	37
15.	201	264	141◠	54	55	172	77	60	148	57	35	38
16.	190	254	148◠	53	75	158	76	64	120	57	57	38
17.	188	250	153	58	119	148	73	78	96	54	49	54
18.	181	251	157	64	205	137	65	67	94	52	49	89
19.	184	246	152	65	298	132	56	66	101	51	46	151
20.	191	237	146	64	316	125	56	64	82	51	44	172
21.	201	226	136	67	299	123	59	60	76	54	27	152
22.	208	205	129	70	284	120	81	54	112	59	33	143
23.	210	204	120	69	267	117	74	51	117	47	31	168
24.	202	194	113	68	257	105	78	48	150	45	33	186
25.	197	204	109	69	241	104	64	57	177	45	40	203
26.	192	242	99	71	235	94	55	56	209	48	44	212
27.	184	245	98	70	230	92	56	59	206	42	45	213
28.	179	253	95	68	220	87	50	57	174	44	48	187
29.	170	236◠	101		209	85	68	52	158	44	51	146
30.	159	224◠	107		193	80	70	51	151	39	48	122
31.		200◠	105		175		82		127	43		106
Σ	6477	6321	4802	2077	4527	5011	2207	1776	3086	2099	1208	2905

Wi: n 181; 29215 — So: n 184; 13281 — Jahr: n 365; 42496

Tageswerte (cm) 1943

Tag	Nov	Dez	Jan	Febr	März	April	Mai	Juni	Juli	Aug	Sept	Okt
1.	97	120	62	116	105	77	100	33	48	40	87	43
2.	98	124	69	116	97	94	93	46	65	41	87	44
3.	104	140	82	108	96	109	84	41	59	36	78	42
4.	102	132	78	110	94	106	74	42	62	32	72	44
5.	94	117	68	110	91	101	70	37	57	31	76	37
6.	94	113	68	112	87	91	66	38	44	22	71	33
7.	124	123	61	120	88	88	65	42	61	22	73	35
8.	162	146	59	138	85	111	70	42	53	30	64	39
9.	146	152	49	135	70	148	71	68	46	38	63	34
10.	134	169	49	122	79	156	64	66	46	61	67	23
11.	127	168	51	111	75	154	62	62	41	66	53	45
12.	146	159	49	112	76	143	59	97	51	58	50	35
13.	128	142	34	116	76	151	57	95	62	44	49	31
14.	116	128	34	149	76	161	56	61	80	50	48	32
15.	105	116	51	183	75	159	50	40	78	61	48	36
16.	96	107	87	223	52	142	51	43	65	51	44	33
17.	100	104	102	247	69	125	48	46	62	66	49	27
18.	102	96	92	250	67	116	43	53	63	51	40	39
19.	111	90	86	241	76	107	44	55	60	46	42	32
20.	122	90	83	231	78	96	46	66	65	44	44	29
21.	117	86	82	200	56	101	43	54	52	44	44	32
22.	117	80	96	222	54	97	42	42	54	42	43	34
23.	121	82	126	188	59	88	42	43	55	45	50	31
24.	138	79	148	134	56	85	41	46	52	97	40	29
25.	144	75	170	128	57	85	42	49	54	95	42	43
26.	124	69	125	116	60	87	42	45	48	73	47	35
27.	119	67	132	114	60	86	46	49	38	70	52	29
28.	116	64	117	108	61	85	43	54	42	64	65	31
29.	121	62	120		66	89	45	46	37	64	58	31
30.	113	55	130		74	94	42	45	37	63	49	29
31.		61	125		75		37		40	85		26
Σ	3538	3316	2685	4260	2290	3332	1738	1546	1677	1632	1695	1063

Wi: n 181; 19421 — So: n 184; 9351 — Jahr: n 365; 28772

Tageswerte (cm) 1944

Tag	Nov	Dez	Jan	Febr	März	April	Mai	Juni	Juli	Aug	Sept	Okt
1.	37	130	83	201	96	178	164	69	68	137	41	34
2.	28	113	90	201	93	173	154	71	67	145	39	35
3.	27	105	116	194	92	165	144	78	65	130	36	55
4.	28	91	174	187	90	157	139	79	64	134	39	54
5.	29	77	194	186	94	157	136	75	63	125	33	38
6.	31	69	239	192	99	179	132	73	63	126	32	35
7.	24	60	253	195	99	206	129	71	61	115	33	38
8.	38	59	229	185	103	233	130	78	58	96	33	35
9.	29	60	219	181	104	254	127	79	52	90	31	34
10.	28	58	215	191	120	247	122	80	53	80	32	43
11.	27	59	221	194	124	240	115	96	53	66	35	37
12.	32	54	230	198	137	237	109	98	52	60	39	36
13.	36	53	234	198	164	248	104	81	53	60	30	36
14.	34	45	238	182	204	254	101	74	68	57	30	34
15.	50	39	231	156	255	252	99	71	58	58	26	30
16.	52	43	238	149	259	252	98	82	60	53	27	30
17.	40	45	239	147	255	253	98	97	57	51	20	31
18.	40	36	221	136	252	256	96	121	56	51	31	30
19.	36	33	205	121	249	253	94	148	51	56	32	32
20.	32	47	192	114	240	248	87	155	53	49	32	41
21.	28	79	172	113	233	234	85	154	54	52	29	44
22.	41	79	161	99	234	215	85	111	52	48	30	53
23.	38	62	155	101	236	202	85	103	64	41	26	42
24.	37	68	145	94	227	191	92	100	116	41	40	39
25.	42	64	142	88	214	180	87	95	124	40	31	40
26.	45	66	140	88	206	173	84	89	98	39	35	35
27.	58	61	142	90	196	174	83	81	88	35	38	40
28.	63	58	150	96	185	183	83	75	109	41	35	36
29.	67	66	159	97	184	182	83	71	133	45	40	41
30.	96	72	178		183	174	75	70	128	27	37	55
31.		74	190		183		70		130	37		49
Σ	1193	2025	5795	4374	5410	6350	3290	2725	2271	2185	992	1212

Wi: n 182; 25147 — So: n 184; 12675 — Jahr: n 366; 37822

Oker — Pegel: **Groß Schwülper**

28 km oberhalb der Mündung
PN = NN + 57,77 m a S, F_N = 1763 km²
nach mittleren Tageswasserständen [Q s. S. 101]

Tageswerte (cm) 1945

Tag	Nov	Dez	Jan	Febr	März	April	Mai	Juni	Juli	Aug	Sept	Okt
1.	54	150	66	46o	226	142	101	70	80	82	117	68
2.	56	130	70	118	224	126	101	66	90	80	142	70
3.	61	121	60	180	216	120	104	70	79	78	144	72
4.	56	121	62	204	209	134	99	68	102	65	108	65
5.	48	135	67	218	193	152	104	58	147	68	97	68
6.	58	167	66	208	182	126	100	69	136	82	70	63
7.	56	178	63	208	180	133	114	65	118	71	72	58
8.	74	187	60	214	172	172	156	71	120	73	69	59
9.	102	193	60	214	169	151	130	108	179	68	75	60
10.	100	206	57	224	159	133	113	75	139	80	67	66
11.	94	218	54	240	164	131	104	73	127	165	69	63
12.	87	215	54	236	182	125	98	61	118	209	69	65
13.	79	201	54	234	176	117	91	69	110	242	67	70
14.	73	188	54	234	182	116	83	73	99	251	70	68
15.	69	180	53	248	182	108	70	79	93	253	60	65
16.	67	162	52	256	182	103	64	80	80	251	58	66
17.	66	142	46	258	180	104	61	79	75	248	65	70
18.	65	132	51	256	184	99	68	73	189	245	67	74
19.	78	120	52	244	203	104	61	61	217	250	65	73
20.	113	123	55	230	189	100	53	61	173	254	69	68
21.	116	116	62	220	178	91	54	54	154	253	70	72
22.	136	112	52∩	224	172	83	58	53	147	252	72	72
23.	155	105	41∩	234	163	101	68	58	129	246	66	74
24.	162	90	44∩	232	151	122	75	66	118	243	71	75
25.	173	82	44∩	226	147	127	120	70	124	241	70	74
26.	181	73	45∩	222	150	93	110	53	118	194	65	71
27.	190	68	43∩	214	139	83	100	64	110	218	68	73
28.	195	64	41∩	210	139	92	87	78	100	192	68	68
29.	187	65	40∩		129	113	75	88	96	181	63	69
30.	172	65	38∩		123	114	80	85	87	164	65	68
31.		70	38∩		137		70		80	131		66
Σ	3123	4179	1644	6052	5382	3515	2772	2098	3734	5430	2298	2113

Wi: n 181; 23895 — So: n 184; 18445 — Jahr: n 365; 42340

Hauptzahlen

	Nov	Dez	Jan	Febr	März	Apr	Mai	Juni	Juli	Aug	Sept	Okt	Wi	So	Jahr
1941															
am	1.	27.	21.	27.	25.	30.	26.	25.	14.	23.	30.	9.			
NW	61	52	55	136	110	104	72	48	43	51	54	36	52	36	36
MW	174	109	150	210	187	158	109	145	84	92	105	176	164	118	141
HW	288	208	271	300	260	225	276	300	135	130	196	273	300	300	300
am	7.	31.	25.	10.	5.	1.	31.	2.	1.	16.	18.	22.			
1942															
am	30.	4.	26.	15., 16.	7.	30.	28.	24.	7.	29.	7.	7.			
NW	154	121	94	51	40	72	41	27	31	21	14	16	40	14	14
MW	216	204	155	74	146	167	71	59	100	68	40	94	161	72	116
HW	273	262	252	108	318	259	102	86	215	138	76	218	318	218	318
am	10.	14.	4.	1.	20.	4.	22.	17.	26.	4.	16.	27.			
1943															
am	1.	30.	14.	5.	16.	1.	31.	1.	27.	7.	21.	10.			
NW	78	52	21	105	42	71	26	20	20	15	20	9	21	9	9
MW	118	107	87	152	74	111	56	52	54	53	57	34	107	51	79
HW	166	173	175	253	108	163	101	117	88	118	93	53	253	118	253
am	8.	11.	25.	18.	1.	14.	1.	13.	15.	24.	1.	11.			
1944															
am	2.	19.	1.	25.	5.	5.	31.	30.	22.	30.	23.	19.			
NW	12	23	79	86	89	155	69	68	50	12	12	12	12	12	12
MW	40	65	187	151	175	212	106	91	73	70	33	39	138	69	103
HW	127	134	258	203	260	257	168	158	138	149	54	74	260	168	260
am	30.	1.	7.	1.	16.	18.	1.	21.	24.	2.	3.	3.			
1945															
am	1.	28.	31.	1.	30.	22., 27.	20.	22., 26.	17.	4.	16.	7.			
NW	41	61	36	46	123	83	53	53	75	65	58	58	36	53	36
MW	104	135	53	216	174	117	89	70	120	175	77	68	132	100	116
HW	198	220	78	258	226	172	156	108	217	254	144	75	258	254	258
am	28.	11.	2.	17.	1.	8.	8.	9.	19.	20.	3.	24.			

Schrägdruck: Nach Bezugswasserständen.

Leine — Pegel: **Greene**

177 km oberhalb der Mündung
PN = NN + 94,92 m a S, F_N = 2898 km²
nach 12 Uhr-Ablesungen [Q s. S. 104]

Tageswerte (cm) 1941

Tag	Nov	Dez	Jan	Febr	März	April	Mai	Juni	Juli	Aug	Sept	Okt
1.	234	294	472	304	520	460	286	332	258	242	314	254
2.	232	284	360	302	528	408	284	306	246	232	302	246
3.	236	282	322	302	514	420	282	292	236	230	290	242
4.	498	282	396	300	524	404	280	290	234	226	282	238
5.	576	292	356	294	526	390	278	282	232	228	274	232
6.	658	350	340	286	524	398	272	270	230	226	264	232
7.	616	448	324∩	286	486	374	278	270	228	244	268	232
8.	580	408	312∩	286	458	372	272	272	228	242	244	234
9.	550	374	294o	558	446	358	270	272	226	232	252	232
10.	510	372	288	574	432	350	266	270	224	254	254	262
11.	470	356	248	600	422	342	258	272	222	288	268	518
12.	482	334	280	550	422	322	250	302	220	268	302	532
13.	482	364	276	494	404	328	256	276	218	282	310	506
14.	448	366	274	530	390	400	254	264	278	270	426	464
15.	436	324	274	522	364	400	254	264	242	290	456	434
16.	422	302	272	500	360	386	260	254	238	290	480	442
17.	400	300	264	528	342	378	256	260	238	302	448	418
18.	374	298	260	522	340	352	250	254	242	284	384	410
19.	364	300	254	502	332	340	248	248	232	272	358	546
20.	352	297	248	492	328	340	248	244	236	282	338	544
21.	344	292	394	464	322	328	272	242	230	270	320	540
22.	338	282	524	440	322	342	262	240	236	276	298	524
23.	332	274	522	392	310	336	252	232	232	282	296	524
24.	324	266	530	374	310	328	246	238	232	272	296	500
25.	316	262	534	362	310	308	244	232	226	378	290	482
26.	308	260	522	362	324	300	236	230	224	332	274	464
27.	306	258	446	362	338	296	250	238	274	424	268	498
28.	304	264	404	368	448	288	242	230	228	378	262	496
29.	304	272	382		504	286	272	242	230	344	240	530
30.	302	448	364		504	286	412	272	238	300	248	540
31.		540	346		476		394		260	310		534
Σ	12098	10045	11082	11856	12830	10620	8384	7890	7318	8750	9306	12850

Wi: n 181; 68531 — So: n 184; 54498 — Jahr: n 365; 123029

Tageswerte (cm) 1942

	Nov	Dez	Jan	Febr	März	April	Mai	Juni	Juli	Aug	Sept	Okt
1.	524	302	396	258	260	370	254	258	228	308	238	216
2.	504	300	444	254	246	474	258	258	232	296	240	220
3.	486	306	472	252	244	484	250	262	230	476	234	226
4.	458	314	492	248	248	442	246	260	226	414	228	218
5.	438	314	490	246	248	428	250	248	226	434	222	210
6.	430	316	484	244	244	410	250	240	224	404	218	214
7.	510	320	460	242	242	400	250	244	224	374	220	208
8.	536	336	418	240	244	412	246	242	224	336	220	212
9.	538	382	406	238	246	410	240	242	224	320	219	216
10.	538	408	392	236	250	396	242	242	222	306	220	218
11.	520	462	370	236	250	382	240	240	222	296	219	224
12.	498	510	360	236	250	364	242	240	224	294	218	212
13.	474	516	346	234	248	350	252	240	296	276	230	216
14.	442	500	334	238	246	338	302	240	286	286	210	216
15.	402	472	320	236	248	324	280	238	268	284	208	218
16.	396	506	318	250	270	318	250	252	262	258	228	220
17.	380	496	306	254	426	308	248	250	244	248	222	222
18.	384	486	296	246	592	300	242	252	272	252	220	228
19.	384	470	290	254	672	294	242	242	264	250	218	370
20.	388	444	284	256	642	286	242	238	240	272	220	290
21.	380	426	278	254	610	298	244	232	286	254	214	268
22.	374	396	274	250	566	288	250	232	276	242	216	304
23.	376	400	274	252	524	286	242	238	386	240	222	306
24.	370	408	274	248	480	278	248	230	496	236	216	452
25.	364	478	272	254	464	270	242	242	460	238	220	436
26.	360	480	270	260	448	264	232	244	362	240	218	362
27.	356	468	270	258	428	258	238	232	320	234	240	320
28.	346	444	268	260	404	260	260	230	408	228	215	295
29.	342	414	308		386	256	258	222	386	228	224	274
30.	320	408	294		362	254	258	232	360	226	218	266
31.		396	290		352		266		326	222		262
Σ	12818	12878	10750	6934	11340	10202	7764	7262	8904	8972	6655	8119

Wi: n 181; 64922 — So: n 184; 47676 — Jahr: n 365; 112598

Leine — Pegel: **Greene**

177 km oberhalb der Mündung
PN = NN + 94,92 m a S, F_N = 2898 km²
nach 12 Uhr-Ablesungen [Q s. S. 104]

Tageswerte (cm) 1943

Tag	Nov	Dez	Jan	Febr	März	April	Mai	Juni	Juli	Aug	Sept	Okt
1.	266	302	250	324	298	252	270	226	226	206	258	214
2.	276	332	262	326	304	268	260	226	224	208	248	214
3.	264	312	280	330	296	268	250	222	238	210	246	216
4.	262	308	256	330	294	266	250	224	230	208	236	214
5.	272	302	258	323	290	264	248	222	222	210	236	210
6.	266	318	258	322	292	264	246	228	220	208	226	210
7.	366	362	252	324	286	266	250	230	228	212	226	212
8.	362	282	254	326	266	314	268	230	226	218	226	208
9.	312	284	252	330	266	312	250	242	226	228	224	210
10.	316	292	244	316	266	312	242	242	228	240	226	214
11.	312	276	244	320	264	314	240	258	230	228	234	204
12.	308	258	242	320	266	328	240	254	236	232	214	206
13.	292	238	246	332	266	376	238	240	248	226	218	204
14.	276	224	242	362	258	364	238	230	258	220	218	202
15.	261	220	304	416	256	342	240	224	246	242	218	204
16.	266	220	312	496	256	318	240	236	234	240	216	206
17.	262	312	296	504	254	300	236	240	228	226	218	204
18.	292	302	272	466	252	296	240	230	236	228	216	204
19.	314	290	266	422	252	276	238	232	226	224	216	204
20.	312	284	262	394	248	268	236	248	220	224	218	210
21.	314	281	264	372	244	264	234	232	218	220	220	212
22.	312	278	284	346	242	274	234	234	216	216	216	206
23.	316	278	330	344	243	274	232	228	216	226	218	196
24.	348	276	400	340	242	272	232	228	218	224	214	208
25.	320	264	350	336	242	270	236	226	220	222	218	200
26.	308	260	336	328	242	266	240	234	210	222	220	200
27.	304	249	320	318	250	264	234	228	214	226	226	208
28.	306	234	322	312	252	270	230	220	216	228	226	206
29.	312	226	332		252	278	230	228	216	226	214	206
30.	308	248	328		254	276	230	226	216	224	214	208
31.		250	330		254		224		206	250		210
Σ	9005	8562	8848	9979	8147	8676	7476	6968	6996	6922	6724	6430

Wi: n 181; 53217 — So: n 184; 41516 — Jahr: n 365; 94733

Tageswerte (cm) 1944

Tag	Nov	Dez	Jan	Febr	März	April	Mai	Juni	Juli	Aug	Sept	Okt
1.	210	328	258	400	280	384	306	240	234	280	210	218
2.	212	326	354	394	276	380	302	246	226	268	214	220
3.	202	302	358	386	272	376	300	254	226	260	206	218
4.	216	282	514	400	278	366	304	250	230	264	212	214
5.	202	252	516	412	270	406	306	254	240	258	214	214
6.	206	242	480	392	262	416	304	254	230	254	214	208
7.	208	246	446	368	262	490	302	254	234	240	218	206
8.	202	242	464	390	274	486	286	252	234	228	210	214
9.	198	240	452	416	296	470	284	254	234	266	214	206
10.	202	232	550	434	290	458	280	256	246	246	206	208
11.	210	234	578	420	290	470	278	290	248	234	200	206
12.	210	228	582	394	320	468	274	280	246	230	200	210
13.	222	226	544	372	446	466	270	264	250	228	208	208
14.	238	222	520	342	534	460	266	256	252	226	206	210
15.	232	214	510	342	500	460	264	254	252	224	204	208
16.	222	222	494	342	474	460	260	256	240	226	208	204
17.	220	222	468	336	450	460	256	264	236	222	208	206
18.	216	222	436	326	458	456	254	272	230	224	206	216
19.	218	226	412	296	460	446	254	270	224	222	206	224
20.	198	232	402	308	464	424	250	290	232	218	208	254
21.	204	236	395	296	480	410	252	266	240	210	206	250
22.	216	236	388	296	486	390	250	260	244	214	204	236
23.	216	240	381	294	456	368	254	254	250	226	206	236
24.	222	232	375	286	430	360	250	254	248	226	210	224
25.	236	234	348	280	420	358	252	234	240	228	208	232
26.	240	234	365	274	412	356	244	234	236	214	210	224
27.	248	232	362	280	406	350	242	230	236	210	218	222
28.	240	240	386	272	406	348	240	232	256	216	214	224
29.	298	250	410	288	410	340	238	240	290	214	214	218
30.	352	252	406		406	330	236	236	276	220	212	220
31.		255	402		406		234		294	222		228
Σ	6716	7581	13556	10036	11874	12412	8292	7650	7554	7218	6274	6786

Wi: n 182; 62175 — So: n 184; 43774 — Jahr: n 366; 105949

Tageswerte (cm) 1945

Tag	Nov	Dez	Jan	Febr	März	April	Mai	Juni	Juli	Aug	Sept	Okt
1.	244	372	268∩	340	410	280	294	234	236	218	286	250
2.	240	366	270∘	532	406	278	308	232	244	220	280	248
3.	232	384	274	510	420	296	314	232	236	216	272	248
4.	230	414	274	450	412	308	318	236	258	216	266	236
5.	236	460	272	468	390	306	322	238	254	214	254	240
6.	228	490	268	450	402	310	320	238	248	212	248	240
7.	250	476	264	448	398	306	316	234	246	216	246	240
8.	268	500	252	462	386	302	310	232	240	216	242	238
9.	264	510	260	468	372	296	308	232	236	212	240	234
10.	276	502	264	486	380	288	300	230	230	236	236	230
11.	284	480	254	480	392	284	294	232	226	266	240	236
12.	292	468	254	482	410	280	280	236	260	300	240	230
13.	280	488	252	496	398	284	272	236	234	340	238	230
14.	290	482	248	528	386	278	266	234	232	332	238	228
15.	284	450	240	524	376	280	260	236	230	324	236	226
16.	276	428	238	520	364	274	250	230	226	324	234	236
17.	270	408	242	518	368	276	246	226	228	336	234	236
18.	278	398	240	500	370	258	240	220	232	506	236	238
19.	300	378	246	456	348	260	240	218	244	464	236	238
20.	316	362	246	438	340	264	232	220	232	430	238	240
21.	410	348	236	484	336	264	236	220	224	390	238	238
22.	424	346	236	456	328	268	240	224	226	362	238	234
23.	436	342	236	440	322	270	240	222	224	350	228	236
24.	476	318	236	426	318	272	244	226	226	336	220	234
25.	510	292	238	416	312	276	246	220	220	330	224	232
26.	510	284	234	392	310	278	240	224	214	320	226	236
27.	498	280	236	380	306	278	238	228	210	318	230	250
28.	470	278	240	414	300	282	240	232	210	314	240	310
29.	432	276	234		296	276	236	238	212	300	252	278
30.	408	278	234		290	276	236	236	210	294	258	260
31.		278	234		286		234		214	280		240
Σ	9912	12136	7720	12964	11132	8448	8320	6896	7162	9392	7294	7490

Wi: n 181; 62312 — So: n 184; 46554 — Jahr: n 365; 108866

Hauptzahlen

	Nov	Dez	Jan	Febr	März	Apr	Mai	Juni	Juli	Aug	Sept	Okt	Wi	So	Jahr
1941															
am	2.	27.	11., 20.	öfter	öfter	29., 30.	26.	26., 28.	13.	4.,6.	29.	öfter			
NW	232	258	248	286	310	286	236	230	218	226	240	232	232	218	218
MW	403	324	357	423	414	354	270	263	236	282	310	415	379	296	337
HW	658	546	534	600	528	460	428	332	278	426	484	546	658	546	658
am	6.	31.	25.	11.	2.	1.	30.	1.	14.	27.	16.	19.			
1942															
am	30.	2.	28.	13.	7.	30.	26.	29.	10., 11.	31.	15.	7.			
NW	320	300	268	234	242	254	232	222	222	222	208	208	234	208	208
MW	427	415	347	248	366	340	250	242	287	289	222	262	359	259	308
HW	538	516	492	260	680	484	302	262	496	480	240	460	680	496	680
am	9., 10.	13.	4.	26., 28.	19.	3.	14.	3.	24.	3.	2., 27.	24.			
1943															
am	15.	15., 16.	12., 14.	28.	öfter	1.	31.	28.	31.	1.	öfter	23.			
NW	261	220	242	312	242	252	224	220	206	206	214	196	220	196	196
MW	300	276	285	356	263	289	241	232	226	223	224	207	294	226	260
HW	366	362	400	504	304	376	270	258	258	250	258	216	504	270	504
am	7.	7.	24.	17.	2.	13.	1.	11.	14.	31.	1.	3.			
1944															
am	9., 20.	15.	1.	28.	6.,7.	30.	31.	27.	19.	21., 27.	11., 12.	16.			
NW	198	214	258	272	262	330	234	230	224	210	200	204	198	200	198
MW	224	*245*	437	346	383	414	267	255	244	233	209	219	*342*	238	*289*
HW	352	328	582	434	534	490	306	290	294	280	218	254	582	306	582
am	30.	1.	12.	10.	14.	7.	1.	11., 20.	31.	1.	7., 27.	20.			
1945															
am	6.	29.	öfter	1.	31.	18.	20.	19.	öfter	6., 9.	24.	15.			
NW	228	276	234	340	286	258	232	218	210	212	220	226	228	210	210
MW	330	391	249	463	359	282	268	230	231	303	243	242	344	253	298
HW	510	510	274	532	420	310	322	238	260	506	286	310	532	506	532
am	25., 26.	9.	3.,4.	2.	3.	6.	5.	öfter	12.	18.	1.	28.			

Leine — Pegel: **Herrenhausen**

87,8 km oberhalb der Mündung
PN = NN + 44,15 m nS, F_N = 5 355 km²
nach mittleren Tageswasserständen [Q s. S. 107]

Tageswerte (cm) 1941

Tag	Nov	Dez	Jan	Febr	März	April	Mai	Juni	Juli	Aug	Sept	Okt
1.	107	181	*385*	*235*	327	365	171	284	140	130	180	122
2.	113	178	*345*	234	419	345	165	235	129	122	177	116
3.	131	*173*	*280*	240	431	330	160	200	122	122	168	111
4.	239	*174*	*220*	266	435	313	160	185	117	102	156	109
5.	407	*183*	*232*	250	432	299	158	173	117	100	152	108
6.	442	*223*	*234*	199	423	296	150	168	116	102	144	105
7.	461	*349*	*223*	198	406	289	149	162	114	102	134	99
8.	504	*388*	*217*	232	383	277	148	160	112	108	132	100
9.	481	*350*	*213*	409	362	261	143	167	111	108	125	104
10.	454	*329*	*210*	477	347	247	138	159	106	110	123	129
11.	418	*358*	*194*	478	334	238	138	155	105	116	130	*289*
12.	382	*364*	*174*	459	333	232	135	175	105	137	147	*386*
13.	373	*339*	*172*	442	322	229	131	176	102	134	162	407
14.	371	*325*	*165*	424	305	259	135	155	98	139	197	381
15.	363	*254*	*158*	429	280	288	131	151	127	158	282	331
16.	347	*267*	*155*	420	269	286	133	144	114	171	331	302
17.	323	*222*	*150*	420	257	277	132	133	104	179	340	298
18.	290	*228*	*145*	441	242	259	133	136	107	174	311	296
19.	278	*224*	*138*	427	235	242	121	130	108	160	276	396
20.	269	*201*	*142*	415	229	235	124	126	103	154	249	427
21.	266	*170*	*217*	395	225	229	128	125	104	156	220	422
22.	250	*186*	*436*	370	224	221	134	120	103	154	179	414
23.	234	*180*	*456*	347	218	223	127	118	105	153	172	407
24.	221	*168*	*460*	310	210	216	122	115	103	157	164	410
25.	200	*165*	*452*	284	202	211	121	113	103	156	157	401
26.	176	*165*	*437*	274	200	203	119	113	101	190	148	386
27.	188	*168*	*415*	248	211	198	112	114	109	188	140	384
28.	181	*169*	*353*	260	245	182	122	111	119	239	131	389
29.	177	*170*	*276*		320	175	186	113	110	236	128	399
30.	180	*355*	*285*		375	172	294	127	122	215	112	428
31.		*429*	*233*		378		330		129	205		431
Σ	8826	*7635*	*8172*	9583	9579	7597	4650	4543	3465	4677	5467	*9087*

Wi: n 181; *51392* — So: n 184; *31889* — Jahr: n 365; *83281*

Tageswerte (cm) 1942

Tag	Nov	Dez	Jan	Febr	März	April	Mai	Juni	Juli	Aug	Sept	Okt
1.	434	214	306	164	133	261	113	110	*93*	*204*	*98*	*92*
2.	437	204	346	157	131	283	99	110	*92*	*187*	*95*	*89*
3.	427	200	382	153	130	339	101	113	*94*	*185*	*94*	*85*
4.	403	199	403	152	129	350	107	115	*95*	*292*	*93*	*82*
5.	379	202	413	155	130	354	106	115	*93*	*261*	*92*	*77*
6.	366	209	406	155	128	343	108	117	*89*	*262*	*89*	*74*
7.	377	224	387	155	134	322	105	122	*87*	*241*	*87*	*76*
8.	404	262	360	153	129	309	98	118	*91*	*218*	*89*	*77*
9.	437	279	321	150	131	301	97	117	*95*	*199*	*90*	*77*
10.	434	309	300	152	127	299	89	116	*105*	*190*	*89*	*98*
11.	425	338	279	153	130	289	115	113	*117*	*160*	*87*	*87*
12.	413	385	261	153	131	278	123	114	*141*	*152*	*88*	*84*
13.	393	419	243	153	126	262	124	117	*136*	*150*	*88*	*82*
14.	368	416	230	152	125	247	119	115	*192*	*147*	*87*	*89*
15.	330	406	214	149	134	238	130	116	*173*	*153*	*85*	*99*
16.	299	425	204	145	200	231	136	118	*153*	*139*	*97*	*110*
17.	296	428	195	143	334	223	132	126	*166*	*135*	*96*	*85*
18.	286	420	192	144	449	211	127	112	*175*	*122*	*92*	*112*
19.	285	403	184	143	510	205	122	108	*158*	*120*	*88*	*168*
20.	286	384	173	142	534	198	122	105	*166*	*116*	*87*	*218*
21.	288	367	167	142	538	181	127	105	*177*	*125*	*87*	*170*
22.	288	346	162	136	506	162	124	100	*195*	*116*	*84*	*186*
23.	284	317	160	141	499	154	123	100	*226*	*105*	*82*	*215*
24.	280	328	159	138	452	144	124	99	*282*	*103*	*84*	*309*
25.	272	362	161	138	414	136	121	92	*380*	*98*	*87*	*330*
26.	260	375	159	136	380	131	124	97	*365*	*103*	*85*	*314*
27.	250	374	153	136	350	138	124	99	*254*	*103*	*92*	*302*
28.	248	354	150	133	310	130	121	98	*227*	*102*	*97*	*210*
29.	244	329	156		305	132	121	*98*	*262*	*101*	*89*	*186*
30.	237	303	163		277	133	120	*99*	*250*	*99*	*87*	*164*
31.		303	165		273		119		*237*	*98*		*153*
Σ	10130	10084	7554	4123	8279	6984	3621	*3284*	*5366*	*4786*	*2685*	*4500*

Wi: n 181; 47154 — So: n 184; *24242* — Jahr: n 365; *71396*

Tageswerte (cm) 1943

Tag	Nov	Dez	Jan	Febr	März	April	Mai	Juni	Juli	Aug	Sept	Okt
1.	143	200	126	208	189	135	152	91	92	68	130	94
2.	146	211	136	207	184	145	146	94	94	68	129	99
3.	150	227	146	213	183	155	141	95	93	66	122	98
4.	149	215	141	211	181	150	133	93	97	67	127	81
5.	148	203	136	215	174	149	129	96	91	66	119	76
6.	147	207	138	221	171	134	128	94	87	70	109	77
7.	214	239	137	264	175	141	128	103	90	70	101	77
8.	247	253	134	262	163	209	132	101	93	73	98	75
9.	223	269	121	228	152	226	134	114	88	83	101	75
10.	205	280	120	225	153	221	129	122	87	97	102	82
11.	207	269	91	225	152	217	116	118	87	105	107	74
12.	201	249	90	233	149	215	116	123	90	89	96	72
13.	187	232	103	244	146	249	117	116	99	85	94	71
14.	173	214	128	267	147	260	117	107	110	87	82	74
15.	167	203	188	308	144	247	113	98	119	87	87	72
16.	159	196	261	377	129	223	107	97	102	102	88	70
17.	161	189	232	395	132	201	108	102	98	97	80	77
18.	178	182	211	390	130	192	98	109	95	92	83	69
19.	194	173	180	359	131	178	99	112	92	90	81	69
20.	195	172	171	323	129	169	101	111	89	88	86	75
21.	195	161	169	290	125	176	108	114	88	86	80	76
22.	199	155	185	270	124	172	107	108	85	82	79	76
23.	211	152	211	253	121	161	104	106	83	93	85	81
24.	242	147	250	237	121	153	96	99	79	110	86	77
25.	226	148	276	229	127	150	104	101	79	108	82	72
26.	209	145	236	225	119	157	105	97	80	92	88	70
27.	201	134	207	211	122	151	107	97	77	98	98	74
28.	195	127	199	206	125	152	105	96	78	99	99	70
29.	201	114	220		125	154	104	90	73	93	103	72
30.	199	120	222		131	162	101	92	77	94	95	72
31.		121	216		138		96		72	111		72
Σ	5672	5907	5381	7296	4492	5404	3581	3096	2764	2716	2917	2369

Wi: n 181; 34154 — So: n 184; 17443 — Jahr: n 365; 51597

Tageswerte (cm) 1944

Tag	Nov	Dez	Jan	Febr	März	April	Mai	Juni	Juli	Aug	Sept	Okt
1.	65	215	146	292	166	291	196	116	116	180	87	79
2.	64	210	194	280	166	278	190	117	119	165	93	83
3.	68	198	241	276	166	266	182	139	115	168	87	91
4.	68	176	323	290	161	254	182	136	106	154	85	87
5.	66	158	385	297	160	275	181	130	107	140	83	83
6.	72	138	377	297	158	327	176	122	108	137	81	76
7.	71	125	348	290	148	374	178	127	106	127	86	79
8.	67	121	339	285	151	374	173	131	103	114	80	75
9.	67	118	337	304	162	360	164	134	101	130	78	75
10.	70	116	372	325	181	347	166	138	114	137	79	75
11.	72	116	407	340	183	348	161	166	119	119	77	73
12.	70	111	410	320	210	354	158	171	119	115	79	75
13.	76	104	414	295	288	349	150	155	137	103	78	77
14.	88	97	417	268	413	342	148	147	132	103	78	75
15.	108	98	410	250	430	340	147	148	119	102	76	73
16.	94	98	396	247	425	336	144	145	117	99	76	74
17.	90	98	370	243	408	328	145	145	113	98	74	73
18.	82	96	342	231	392	318	139	154	108	95	74	80
19.	79	95	313	221	369	306	135	206	103	96	75	85
20.	80	103	290	209	360	286	135	206	100	96	75	92
21.	80	120	287	201	369	268	134	176	98	93	76	115
22.	74	120	274	188	390	251	152	158	100	88	78	108
23.	76	118	262	188	380	239	156	150	114	90	77	100
24.	80	115	251	179	362	219	145	144	163	90	79	93
25.	80	109	247	173	329	211	141	138	121	86	79	88
26.	102	110	256	170	316	218	130	134	120	89	82	96
27.	120	107	275	173	304	232	134	120	118	88	81	124
28.	116	108	276	173	307	229	139	125	170	88	80	102
29.	122	117	287	167	308	222	134	125	216	83	80	95
30.	206	124	307		311	212	123	120	185	85	80	112
31.		137	308		305		116		187	88		101
Σ	2573	3876	9861	7172	8778	8754	4754	4323	3854	3446	2393	2714

Wi: n 182; 41008 — So: n 184; 21484 — Jahr: n 366; 62492

Leine — Pegel: **Herrenhausen**

87,8 km oberhalb der Mündung
PN = NN + 44,15 m nS, F_N = 5355 km²
nach mittleren Tageswasserständen [Q s. S. 108]

Tageswerte (cm) 1945

Tag	Nov	Dez	Jan	Febr	März	April	Mai	Juni	Juli	Aug	Sept	Okt
1.	106	283	152	206	309	176	156	119	119	91	178	99
2.	98	261	150	384	305	167	154	118	106	94	173	99
3.	103	252	147	390	299	168	151	126	114	89	148	129
4.	103	274	151	364	291	195	152	113	104	90	142	115
5.	97	338	155	325	292	200	149	99	118	91	135	111
6.	99	363	154	347	303	194	151	122	112	91	134	112
7.	104	388	152	348	304	232	207	109	126	96	131	118
8.	127	386	145	339	296	229	200	152	123	92	130	115
9.	138	398	138	361	279	211	181	114	133	90	126	108
10.	134	402	136	367	277	201	172	108	114	90	120	102
11.	143	395	135	378	279	198	163	111	110	121	118	103
12.	164	375	132	383	291	189	153	110	121	162	105	108
13.	160	358	130	388	296	174	146	111	125	211	118	112
14.	153	358	130	419	288	166	139	115	111	273	118	112
15.	150	346	124	426	279	159	125	114	110	242	115	106
16.	144	319	118	427	272	153	129	112	102	246	111	101
17.	140	305	120	420	262	147	126	109	104	244	114	103
18.	147	285	124	405	257	148	132	104	155	268	110	111
19.	194	262	148	385	257	144	125	107	102	362	110	107
20.	202	253	164	357	242	146	128	107	115	355	109	110
21.	238	243	140	365	238	145	117	105	110	331	108	114
22.	301	229	125	386	226	156	119	97	109	289	111	113
23.	296	220	122	370	219	164	137	102	106	253	109	107
24.	332	210	117	350	213	183	140	106	104	232	111	117
25.	367	194	115	338	207	172	163	97	108	228	105	112
26.	376	179	110	311	201	168	133	97	104	223	107	109
27.	370	169	103	303	190	163	135	104	115	216	107	114
28.	352	164	99	307	190	162	126	108	103	199	109	132
29.	323	163	103		190	168	131	98	98	193	117	192
30.	303	165	108		187	161	125	106	89	177	119	129
31.		160	108		186		118		89	165		127
Σ	5964	8697	4055	10149	7925	5239	4483	3300	3459	5904	3648	3547

Wi: n 181; 42029 — So: n 184; 24341 — Jahr: n 365; 66370

Hauptzahlen

	Nov	Dez	Jan	Febr	März	Apr	Mai	Juni	Juli	Aug	Sept	Okt	Wi	So	Jahr
1941															
am	1.	25., 26.	19.	6.	26.	28.	27.	27., 28.	14.	4.	30.	7.			
NW	106	*165*	*138*	188	198	157	106	109	94	96	104	88	106	94	94
MW	294	*246*	*264*	342	309	253	150	151	112	151	182	*293*	*284*	*173*	*228*
HW	508	*388*	*460*	492	436	372	337	322	143	258	355	434	508	434	508
am	8.	8.	24.	10.	4.	1.	31.	1.	15.	28.	16.	31.			
1942															
am	30.	3.	29.	22.	14.	30.	10.	25.	7.	25., 31.	23.	6.			
NW	230	197	148	124	122	121	89	92	*87*	*98*	*82*	*74*	121	*74*	*74*
MW	338	325	249	147	267	233	117	*109*	*173*	*154*	*90*	*145*	261	*132*	*196*
HW	442	434	414	165	538	356	138	132	*380*	*292*	*98*	*330*	538	*380*	538
am	9.	16.	5.	1.	21.	5.	15.	16.	25.	4.	1.	25.			
1943															
am	2.	2.	1.	28.	27.	27.	31.	29.	29.	5.	23.	31.			
NW	138	106	89	202	118	94	91	84	53	54	69	52	89	52	52
MW	189	191	174	261	145	180	116	103	89	88	98	76	190	95	143
HW	259	287	282	397	190	262	198	127	124	126	135	108	397	198	397
am	4.	1.	2.	16.	1.	14.	3.	12.	15.	24.	1.	2.			
1944															
am	2.	14.	1.	29.	7.	30.	22.	27.	29.	29.	5.	9.			
NW	54	87	142	162	148	200	110	109	94	77	72	67	54	67	54
MW	86	125	318	247	283	292	153	144	124	111	80	88	225	117	171
HW	260	225	420	342	451	384	212	224	227	162	90	136	451	227	451
am	30.	1.	14.	11.	15.	7.	22.	19.	29.	10.	6.	21.			
1945															
am	6.	31.	28.	1.	28.	19.	15.	5.	19.	3.	25.	1.			
NW	91	154	93	111	184	139	109	87	69	83	103	89	91	69	69
MW	199	281	131	362	256	175	145	110	112	190	122	114	232	132	182
HW	378	403	176	428	311	242	230	164	166	365	179	225	428	365	428
am	26.	9., 10.	20.	16.	1.	7.	7.	8.	18.	19.	1.	29.			

Schrägdruck: Nach Bezugswasserständen.

Leine — Pegel: **Basse**

35,7 km oberhalb der Mündung
PN = NN + 28,51 m nS, F_N = 6155 km²
nach 12 Uhr-Ablesungen [Q s. S. 110]

Tageswerte (cm) 1941

Tag	Nov	Dez	Jan	Febr	März	April	Mai	Juni	Juli	Aug	Sept	Okt
1.	140	222	434	294	374	373	204	320	176	168	196	148
2.	141	214	420	332	425	358	200	270	168	160	200	160
3.	156	201	365	360	447	341	194	240	155	146	190	147
4.	218	199	290	353∩	449	329	192	214	154	142	184	148
5.	341	204	272	336∩	443	312	194	204	150	136	178	146
6.	380	233	302	328∩	432	307	193	193	150	145	172	144
7.	408	321	296	315∩	420	308	187	196	144	142	163	137
8.	441	377	252∘	278∩	406	297	186	186	138	145	160	138
9.	502	375	230	381∩	386	284	184	188	134	145	153	140
10.	472	362	221	476∘	371	272	173	198	138	142	152	148
11.	443	345	224	500	357	262	175	180	136	151	160	222
12.	410	358	211	484	352	257	174	192	134	162	172	358
13.	386	344	203	465	347	251	170	221	134	171	191	381
14.	383	321	200	453	334	274	170	191	129	176	202	390
15.	384	299	192	443	316	306	173	182	148	178	267	382
16.	369	270	198	444	300	310	160	177	160	190	297	339
17.	345	239	195	430	287	298	172	172	138	204	320	325
18.	322	228	189	443	273	284	164	164	136	188	306	318
19.	300	220	185	443	266	268	160	162	145	189	276	379
20.	280	216	178	431	260	257	159	161	140	179	250	426
21.	272	210	194	420	257	262	166	152	137	182	220	439
22.	268	192∘	362	402	265	248	170	154	140	175	210	433
23.	258	200	440	378	252	249	164	143	138	186	200	421
24.	248	196	457	356	245	245	160	145	135	172	196	415
25.	245	188∘	463	336	232	239	157	142	135	180	189	416
26.	230	186	449	317	236	232	156	145	133	208	183	403
27.	221	182	426	300	236	221	150	146	146	212	168	393
28.	224	183	418	303	253	218	150	142	142	236	166	394
29.	226	192	392		328	207	184	150	140	238	158	410
30.	224	252	332		374	208	246	152	148	218	154	429
31.		396	304		378		320		156	204		438
Σ	9237	7925	9294	10801	10301	8277	5615	5482	4457	5470	6033	9567

Wi: n 181; 55835 — So: n 184; 36624 — Jahr: n 365; 92459

Tageswerte (cm) 1942

Tag	Nov	Dez	Jan	Febr	März	April	Mai	Juni	Juli	Aug	Sept	Okt
1.	436	242	322	312	160∩	297	174	165	152	237	141	130
2.	438	226	354	304	155∩	346	173	165	151	220	140	132
3.	443	226	398	292	156∩	408	182	179	156	197	134	129
4.	433	226	417	277	154∩	415	177	165	154	285	142	123
5.	409	237	425	262	156∩	401	171	157	156	282	138	126
6.	384	241	436	251	152∩	379	167	161	151	282	135	122
7.	375	250	415	244	145∩	364	165	155	148	270	131	122
8.	410	303	389	236	150∩	349	163	160	151	250	141	126
9.	440	326	354∩	232	160∩	355	160	154	152	236	133	125
10.	442	337	322∩	220	160∩	344	155	150	151	221	132	132
11.	436	359	305∩	208∘	163∩	341	159	146	144	203	139	130
12.	424	320	284∩	189	165∩	318	157	149	154	197	133	129
13.	412	406	270∩	161	164∩	302	162	151	180	194	138	130
14.	390	424	262↑	175	154∩	282	174	152	190	187	132	128
15.	357	416	254↑	170	163∩	269	180	153	220	181	138	125
16.	324	431	263↑	167	218∩	261	188	163	191	178	146	125
17.	312	443	268↑	167	346∘	254	171	184	180	170	146	131
18.	300	433	266↑	166	415	246	168	159	176	162	143	160
19.	304	422	258↑	165	464	237	162	161	202	156	135	199
20.	302	406	244↑	165	539	234	156	159	187	160	132	248
21.	303	389	246↑	166	597	226	154	154	190	158	137	207
22.	303	369	239↑	170	538	222	148	144	200	154	134	206
23.	302	347	246↑	164	498	214	163	148	205	159	126	228
24.	294	343	246↑	162	465	206	160	147	288	146	141	256
25.	288	367	276↑	161	436	200	160	148	348	139	134	322
26.	274	364	290↑	162	405	194	155	151	342	143	138	323
27.	272	389	301↑	165	378	200	156	162	285	142	132	275
28.	268	380∩	304↑	160	356	180	153	156	266	142	137	238
29.	261	357∩	319↑		335	181	167	149	270	143	136	216
30.	252	330∘	323		310	169	164	151	280	144	132	202
31.		317	320		295		166		262	142		192
Σ	10588	10626	9616	5673	8952	8394	5110	4698	6282	5880	4096	5437

Wi: n 181; 53849 — So: n 184; 31503 — Jahr: n 365; 85352

Leine — Pegel: **Basse**

35,7 km oberhalb der Mündung
PN = NN + 28,51 m nS, $F_N = 6155\ km^2$
nach 12 Uhr-Ablesungen [Q s. S. 110 u. 111]

Tageswerte (cm) 1943

Tag	Nov	Dez	Jan	Febr	März	April	Mai	Juni	Juli	Aug	Sept	Okt
1.	181	236	172	242	233	175	183	142	140	122	160	118
2.	186	262	174	242	228	185	184	145	141	110	160	119
3.	193	267	195	238	291	191	176	147	144	113	157	118
4.	191	262	217	242	214	187	164	143	140	117	158	119
5.	192	244	188	241	212	180	161	142	140	114	158	112
6.	189	235	177	248	206	177	165	142	137	114	152	115
7.	210	252	174	291	202	176	165	148	134	115	149	117
8.	280	279	168	298	196	230	163	147	138	113	140	116
9.	268	288	169	273	191	275	168	165	137	120	143	120
10.	247	296	166∩	260	185	256	158	171	133	128	133	112
11.	238	297	154↟	282	185	254	164	169	130	146	131	116
12.	240	282	138↟	268	182	254	154	162	137	130	130	113
13.	226	266	176∩	300	180	260	154	170	141	127	123	110
14.	215	251	161 ∘	297	177	281	152	159	155	123	130	103
15.	202	238	194	339	174	268	149	146	158	128	124	108
16.	201	236	296	368	173	256	147	156	148	128	123	110
17.	200	226	302	403	168	245	140	157	138	140	121	107
18.	216	222	265	404	171	225	137	164	137	129	121	112
19.	233	215	230	398	171	213	139	165	135	130	122	109
20.	243	212	220	370	168	205	136	167	132	126	117	106
21.	239	202	214	338	162	200	138	166	131	126	124	115
22.	238	194	222	306	159	201	140	168	127	128	120	113
23.	262	190	236	280	158	195	136	160	129	125	117	111
24.	272	188	261	274	155	189	142	154	126	129	119	112
25.	266	184	287	266	152	185	144	143	123	154	120	110
26.	254	180	274	257	159	194	150	146	124	133	125	104
27.	240	176	256	251	159	190	152	150	126	138	125	110
28.	236	169	248	240	154	185	146	144	124	140	129	118
29.	235	166	245		160	188	143	141	120	136	124	116
30.	238	164	252		161	195	141	138	114	126	121	116
31.		171	248		170		140		117	144		110
Σ	6831	7050	6679	8216	5656	6415	4731	4617	4156	3952	3976	3495

Wi: n 181; 40847 — So: n 184; 24927 — Jahr: n 365; 65774

Tageswerte (cm) 1944

Tag	Nov	Dez	Jan	Febr	März	April	Mai	Juni	Juli	Aug	Sept	Okt
1.	114	248	176	316	198	310	227	148	151	218	127	114
2.	100	230	202	303	199	300	220	150	152	196	132	119
3.	104	228	288	296	202	292	220	156	150	192	128	128
4.	102	214	328	325	199	281	235	168	146	182	136	120
5.	102	194	396	321	195	280	211	160	142	175	132	124
6.	100	176	405	318	190	330	208	156	154	168	118	112
7.	106	164	406	317	182	362	210	160	145	160	128	118
8.	115	156	391	316	182	379	214	164	142	148	132	118
9.	105	155	381	329	186	372	206	168	144	150	133	108
10.	110	153	397	351	205	364	196	176	156	162	119	117
11.	112	150	433	376	212	362	195	178	191	162	114	110
12.	110	150	448	358	225	360	186	200	162	154	114	118
13.	111	144	441	332	270	356	184	191	172	144	110	107
14.	120	138	446	304	381	350	180	181	178	138	111	114
15.	130	134	451	284	430	345	178	177	172	140	111	117
16.	144	133	441	274	441	342	178	177	159	142	112	112
17.	128	135	424	271	434	347	176	179	150	140	112	108
18.	124	135	401	261	420	330	172	175	152	138	113	111
19.	120	132	380	249	404	320	169	208	146	136	108	122
20.	120	139	348	240	392	304	165	243	144	136	111	120
21.	124	152	330	228	388	286	164	214	142	128	113	134
22.	116	160	304	222	398	280	175	190	142	131	116	146
23.	116	157	290	219	397	261	212	186	145	126	108	134
24.	110	152	284	217	385	252	185	178	170	138	112	128
25.	115	146	274	209	368	238	175	172	178	131	111	128
26.	122	145	280	203	334	237	195	168	156	126	120	126
27.	154	142	296	203	320	247	165	158	154	128	117	145
28.	142	149	300	202	316	245	164	162	161	126	118	147
29.	148	153	302	198	324	240	170	158	234	134	118	130
30.	180	159	316		324	236	154	154	218	125	116	133
31.		165	325		321		146		202	126		144
Σ	3604	4988	10884	8042	9422	9208	5835	5255	5010	4600	3550	3812

Wi: n 181; 46148 — So: n 184; 28062 — Jahr: n 366; 74210

Tageswerte (cm) 1945

Tag	Nov	Dez	Jan	Febr	März	April	Mai	Juni	Juli	Aug	Sept	Okt
1.	128	328	182	184	334	206	196	156	148	128	193	146
2.	134	300	177	338	330	200	198	155	140	129	184	144
3.	131	284	174	389	326	193	192	160	146	132	176	150
4.	141	288	174	390	316	205	190	158	155	125	172	154
5.	118	348	186	370	314	228	190	158	160	129	168	151
6.	128	382	185	366	332	224	195	146	164	127	162	151
7.	134	402	180	369	332	238	208	160	160	134	168	146
8.	152	417	172	371	324	272	250	161	158	140	163	152
9.	174	414	168	380	306	248	230	181	175	146	161	150
10.	170	417	166	390	297	240	225	161	166	140	158	142
11.	172	414	168	397	302	235	204	158	156	152	156	146
12.	188	400	163	403	308	226	228	158	152	180	160	144
13.	182	382	162	408	315	218	192	156	154	204	152	148
14.	184	377	165	422	310	206	182	159	165	254	152	150
15.	180	363	156	443	296	202	175	165	148	277	154	146
16.	180	348	154	441	291	195	168	159	141	253	152	143
17.	173	331	155	437	282	190	165	152	148	258	164	141
18.	176	312	155	426	280	187	168	152	156	294	158	142
19.	210	292	168	413	282	186	173	146	181	338	147	144
20.	234	277	215	395	268	186	166	148	142	357	145	148
21.	232	268	180	398	260	184	162	152	156	350	147	140
22.	278	260	164	415	250	198	158	148	151	330	144	144
23.	304	248	156	409	240	201	160	144	144	306	141	148
24.	344	242	148	397	234	209	177	141	140	281	138	140
25.	382	222	150	382	228	214	200	137	140	262	141	148
26.	399	208∩	148	365	224	205	191	138	141	251	138	141
27.	403	199∩	144	344	216	201	179	141	142	249	141	146
28.	385	194∩	144	338	214	200	186	140	148	237	138	140
29.	367	191∩	136		211	196	166	150	135	226	146	175
30.	345	191∩	142		208	201	172	144	135	214	146	170
31.		188 ∘	136		208		164		132	207		158
Σ	6728	9487	5073	10780	8638	6294	5810	4584	4679	6810	4665	4588

Wi: n 181; 47000 — So: n 184; 31136 — Jahr: n 365; 78136

Hauptzahlen

	Nov	Dez	Jan	Febr	März	Apr	Mai	Juni	Juli	Aug	Sept	Okt	Wi	So	Jahr
1941															
am	1.	27.	20.	8.	25.	29.	27., 28.	25., 28.	14.	5.	10.	7.			
NW	140	182	178	278	232	207	150	142	129	136	152	137	140	129	129
MW	308	256	300	386	332	276	181	183	144	176	201	309	308	199	253
HW	504	396	463	502	449	373	330	320	176	238	320	439	504	439	504
am	9.	31.	25.	11.	4.	1.	31.	1.	1.	29.	17.	21.			
1942															
am	30.	öfter	22.	28.	7.	30.	22.	22.	11.	25.	23.	6., 7.			
NW	252	226	239	160	145	169	148	144	144	139	126	122	145	122	122
MW	353	343	310	203	289	280	165	157	203	190	137	175	298	171	234
HW	443	443	436	312	601	415	188	184	353	288	146	332	601	353	601
am	3.	17.	6.	1.	21.	4.	16.	17.	25., 26.	4.	16., 17.	25., 26.			
1943															
am	1.	30.	12.	3.	25.	1.	20., 23.	30.	30.	2.	20., 23.	14.			
NW	181	164	138	238	152	175	136	138	114	110	117	103	138	103	103
MW	228	227	215	293	182	214	153	154	134	127	133	113	226	135	180
HW	282	300	302	405	291	281	184	171	158	154	160	120	405	184	405
am	8.	11.	17.	17.	3.	14.	2.	10.	15.	25.	1., 2.	9.			
1944															
am	2., 6.	19.	1.	29.	7., 8.	30.	31.	1.	öfter	30.	19.	13.			
NW	100	132	176	198	182	236	146	148	142	125	108	107	100	107	100
MW	120	161	351	277	304	307	188	175	162	148	118	123	254	153	203
HW	180	258	452	376	441	379	235	243	234	218	136	147	452	243	452
am	30.	1.	15.	11.	16.	8.	4.	20.	29.	1.	4.	28.			
1945															
am	5.	31.	29., 31.	1.	31., 30.	21.	22.	25.	31.	4.	öfter	21.			
NW	118	188	136	184	208	184	158	137	132	125	138	140	118	125	118
MW	224	306	164	385	279	210	187	153	151	220	156	148	260	169	214
HW	403	417	215	443	334	272	250	181	181	360	193	175	443	360	443
am	27.	8., 10.	20.	15.	1.	8.	8.	9.	19.	20.	1.	29.			

Innerste — Pegel: **Heinde**

26 km oberhalb der Mündung
PN = NN + 80,82 m aS, F_N = 907 km²
nach mittleren Tageswasserständen
1. Nov 1944—5. März 1945 12 Uhr-Ablesungen

Tageswerte (cm) 1941

Tag	Nov	Dez	Jan	Febr	März	April	Mai	Juni	Juli	Aug	Sept	Okt
1.	69	93	129	102	180	141	92	166	87	77	94	73
2.	69	86	110	99	184	132	87	141	81	70	86	70
3.	87	86	107	101	199	127	85	122	80	71	84	71
4.	201	89	102	96	204	123	86	113	79	72	84	71
5.	302	96	103	92	188	119	87	105	80	72	81	71
6.	299	122	101	85	167	125	87	99	80	73	81	69
7.	233	149	101	86	154	123	85	98	74	72	82	69
8.	193	142	98	124	146	120	85	94	74	72	79	68
9.	163	124	95	303	144	113	83	114	73	71	75	75
10.	149	131	94	244	141	112	82	92	73	73	75	102
11.	133	143	91	206	141	111	81	95	71	74	81	207
12.	141	136	90	168	141	107	81	101	69	77	87	255
13.	156	137	88	153	134	116	79	89	68	82	99	210
14.	154	128	88	213	125	145	79	87	83	82	145	178
15.	150	118	87	170	119	144	81	88	74	89	177	152
16.	140	103	85	153	117	142	81	81	70	94	192	143
17.	135	100	83	198	110	134	80	82	74	99	153	135
18.	126	98	86	171	107	122	77	79	74	94	126	154
19.	119	93	81	156	105	117	78	78	70	88	112	258
20.	112	93	85	158	104	115	79	77	72	88	102	230
21.	112	90	190	146	103	113	84	75	73	83	93	187
22.	104	85	260	137	103	114	77	77	74	82	89	167
23.	102	89	284	130	103	110	74	75	74	81	86	194
24.	103	87	250	119	97	116	74	73	75	85	84	176
25.	93	84	209	118	97	102	72	74	70	85	81	165
26.	93	85	169	113	99	99	71	72	70	86	81	181
27.	95	85	134	105	102	99	75	74	72	102	76	206
28.	96	85	123	119	117	97	79	73	70	94	74	215
29.	94	93	115		156	96	106	84	74	91	71	232
30.	96	209	107		157	93	212	92	77	87	72	216
31.		210	103		148		204		83	90		192
Σ	4119	3469	3848	4065	4193	3527	2783	2770	2318	2556	2902	4792

Wi: n 181; 23221 — So: n 184; 18121 — Jahr: n 365; 41342

Tageswerte (cm) 1942

Tag	Nov	Dez	Jan	Febr	März	April	Mai	Juni	Juli	Aug	Sept	Okt
1.	192	98	139	*82*○	71○	145	76	72	69	93	63	62
2.	189	97	170	*80*○	72○	194	80	72	68	88	63	61
3.	169	100	185	*80*○	71○	193	80	71	69	146	63	60
4.	157	105	191	*78*○	71○	169	77	71	67	117	63	60
5.	151	106	178	*82*○	71○	154	78	70	64	111	64	62
6.	151	114	171	*80*○	70	148	77	71	67	105	62	63
7.	221	117	153	*80*○	68	137	76	72	67	95	62	61
8.	232	130	137	*84*○	71	149	73	71	67	87	63	60
9.	216	143	128	*78*○	74	151	75	70	67	83	62	61
10.	188	164	122	*80*○	72	144	74	69	65	79	62	63
11.	179	193	119	*82*○	73	137	73	69	68	76	62	62
12.	170	*225*	*108*	76○	71	129	76	69	67	73	62	63
13.	163	213	*96*	72○	70	123	77	70	94	73	59	63
14.	153	190	*94*○	79○	69	117	80	72	98	71	61	62
15.	143	195	*92*○	76○	72	109	77	73	89	70	62	62
16.	144	222	*90*○	77○	112	106	75	76	78	69	64	63
17.	132	208	*94*○	73○	242	101	76	73	77	67	66	64
18.	121	194	*94*○	73○	378	99	74	73	88	67	64	87
19.	126	177	*88*○	73○	389	97	72	73	92	67	64	120
20.	132	166	*80*○	73○	329	91	72	70	82	66	62	97
21.	133	157	*80*○	73○	239	92	71	69	83	67	62	87
22.	134	145	*78*○	76○	200	87	72	69	82	68	62	101
23.	136	143	*80*○	70○	169	86	74	68	134	62	62	102
24.	126	161	*84*○	73○	157	83	73	68	224	66	63	162
25.	122	181	*82*○	74○	148	85	73	68	182	63	63	167
26.	118	180	*74*○	71○	148	81	72	70	146	64	61	132
27.	115	166	*80*○	72○	141	78	72	69	113	65	62	114
28.	111	154	*84*○	72○	132	77	72	69	126	61	66	104
29.	108	135	*82*○		123	76	71	69	111	64	63	90
30.	100	136	*80*○		113	77	70	68	111	65	61	83
31.		132	*78*○		112		71		96	65		80
Σ	4532	4847	*3411*	*2139*	4198	3515	2309	2114	2911	2413	1878	2578

Wi: n 181; *22642* — So: n 184; 14203 — Jahr: n 365; *36845*

Tageswerte (cm) 1943

Tag	Nov	Dez	Jan	Febr	März	April	Mai	Juni	Juli	Aug	Sept	Okt
1.	80	98	73	94	*80*	74	80	65	65	57	83	67
2.	83	114	77	101	*83*	75	76	65	67	59	79	66
3.	80	110	82	96	*78*	74	75	64	66	62	77	65
4.	76	104	72	97	78	74	74	65	66	61	79	67
5.	78	99	71	97	78	70	74	64	60	60	81	65
6.	88	113	72	97	78	72	72	63	65	62	76	65
7.	140	121	71	111	80	76	74	67	66	63	74	65
8.	131	135	69	100	76	117	75	67	65	*68*	72	65
9.	*123*	156	70	100	76	102	74	74	63	67	72	*62*
10.	*100*	152	69	102	73	106	69	71	62	74	70	*68*
11.	*98*	133	77	99	73	104	71	71	62	68	71	66
12.	*92*	120	67	103	72	119	70	67	65	66	69	64
13.	*100*	113	67	114	72	130	71	66	67	66	68	67
14.	96	98	71	129	73	122	69	64	69	67	68	63
15.	95	97	123	160	69	111	67	67	68	67	69	63
16.	90	92	120	193	73	101	70	66	66	71	68	63
17.	92	90	109	177	71	95	62	67	66	68	67	62
18.	97	83	90	158	71	89	66	68	64	68	67	64
19.	104	83	87	142	70	84	66	67	65	67	64	63
20.	100	79	83	134	70	88	67	66	66	67	66	62
21.	103	76	90	122	68	86	64	67	64	67	68	63
22.	106	78	102	112	70	81	64	67	62	66	67	63
23.	117	75	112	103	70	80	64	67	62	77	67	62
24.	122	77	132	101	70	*73*	65	65	64	81	67	*68*
25.	110	76	119	96	67	*80*	66	65	60	73	66	66
26.	104	74	113	92	68	*82*	67	66	63	71	70	63
27.	97	72	106	90	67	78	66	65	63	73	71	62
28.	99	72	105	85	66	79	66	66	61	72	71	62
29.	100	69	105		69	79	64	65	63	70	68	62
30.	99	70	104		69	78	63	66	61	72	68	60
31.		70	97		69		63		61	85		61
Σ	*3000*	2999	2805	3205	*2247*	*2679*	2134	1993	1987	*2115*	2123	*1984*

Wi: n 181; *16935* — So: n 184; *12336* — Jahr: n 365; *29271*

Tageswerte (cm) 1944

Tag	Nov	Dez	Jan	Febr	März	April	Mai	Juni	Juli	Aug	Sept	Okt
1.	61	141	98	138	86	139	103	*72*	73	119	64	64
2.	62	137	*150*	135	84	136	97	*72*	75	*120*	65	70
3.	62	116	*190*	133	83	126	96	79	69	*110*	65	68
4.	61	103	287	138	86	131	93	78	70	*96*	64	66
5.	61	95	254	133	85	189	92	74	70	*96*	65	64
6.	62	81	197	141	80	239	90	77	71	*90*	64	62
7.	60	80	184	128	82	250	90	78	70	*74*	64	63
8.	61	78	185	143	84	201	91	80	68	80	64	62
9.	61	77	195	146	96	182	88	81	71	79	64	62
10.	62	76	310	164	93	189	86	86	75	76	62	64
11.	60	74	232	147	98	208	84	98	71	74	62	61
12.	62	*76*	216	136	*136*	201	84	85	83	72	64	62
13.	63	72	188	125	*280*	185	82	84	82	71	64	60
14.	71	70	*206*	115	259	177	82	82	74	71	62	62
15.	72	70	*204*	111	211	174	82	81	75	68	64	60
16.	68	68	*172*	109	192	171	83	82	75	69	62	61
17.	66	66	150	105	203	157	78	79	72	68	60	64
18.	66	67	156	109	185	145	80	89	71	68	62	63
19.	67	68	143	97	180	127	78	134	71	67	65	63
20.	65	78	134	92	187	116	78	118	70	*70*	61	67
21.	*72*	81	123	92	209	110	78	104	69	*66*	63	*74*
22.	*70*	80	120	93	192	106	80	98	69	67	63	*70*
23.	64	77	119	90	170	101	81	88	106	66	64	70
24.	63	78	113	86	159	95	78	86	96	64	64	69
25.	68	76	118	86	148	98	77	89	83	65	62	67
26.	80	75	129	88	143	116	76	78	81	65	66	66
27.	76	74	132	92	149	112	79	76	88	63	69	64
28.	80	77	135	84	146	108	78	76	149	64	66	68
29.	120	80	153	85	155	104	76	74	151	66	*68*	74
30.	145	87	159		154	103	73	72	123	65	*64*	70
31.		100	150		145		72		145	66		73
Σ	*2111*	*2578*	*5302*	3341	*4560*	4496	2585	*2550*	2616	*2355*	*1916*	*2033*

Wi: n 182; *22388* — So: n 184; *14055* — Jahr: n 366; *36443*

Innerste — Pegel: **Heinde**

26 km oberhalb der Mündung
$P_N = NN + 80{,}82$ m aS, $F_N = 907$ km²
nach mittleren Tageswasserständen
1. Nov 1944—5. März 1945 12 Uhr-Ablesungen

Tageswerte (cm) 1945

Tag	Nov	Dez	Jan	Febr	März	April	Mai	Juni	Juli	Aug	Sept	Okt
1.	70	110	78	250	126	77	85	70	65	63	86	64
2.	66	104	78	264	124	77	83	71	67	61	77	70
3.	70	140	74	152	122	81	82	67	73	63	74	70
4.	70	148	76	164	120	92	79	66	79	61	74	68
5.	70	138	74	178	116	84	81	66	76	61	73	69
6.	68	216	72	160	126	89	90	67	76	62	72	69
7.	102	160	74	150	125	110	100	80	74	63	70	71
8.	74	196	76	148	120	103	87	89	97	62	70	67
9.	72	214	72	170	115	93	83	71	81	63	70	67
10.	76	190	72	180	115	94	80	70	76	73	68	68
11.	96	140	70	200	129	91	78	67	74	92	67	67
12.	98	140	72	204	140	90	76	67	74	137	67	69
13.	76	170	72	210	142	83	78	67	71	214	65	69
14.	80	142	72	216	137	86	73	68	68	213	67	69
15.	82	136	66	220	129	84	72	71	66	177	64	67
16.	80	118	70	198	121	80	73	*66*	66	164	65	66
17.	76	122	72	190	114	76	71	*66*	94	152	63	64
18.	90	102	70	180	116	81	74	64	85	231	65	70
19.	108	80	78	158	111	80	73	64	73	243	66	69
20.	104	100	72	146	112	79	70	64	73	185	65	69
21.	185	96	66	142	104	77	68	63	73	146	66	67
22.	138	94	76	136	96	82	73	62	*68*	124	64	68
23.	150	86	70	140	94	95	74	64	*66*	115	62	69
24.	210	84	72	146	91	101	107	62	68	116	63	68
25.	204	84	64	142	92	92	86	61	68	122	64	66
26.	190	86	70	92	84	86	77	63	67	116	64	67
27.	156	72	64	128	83	85	75	64	67	107	64	68
28.	148	80	65	124	85	85	73	65	67	102	64	81
29.	120	78	66		80	86	73	65	63	97	65	72
30.	122	80	68		79	82	72	65	63	85	64	74
31.		78	220		81		69		64	83		71
Σ	3251	3784	2361	4788	3429	2601	2435	*2015*	*2242*	3653	2028	2133

Wi: n 181; 20214 — So: n 184; 14506 — Jahr: n 365; 34720

Hauptzahlen

	Nov	Dez	Jan	Febr	März	Apr	Mai	Juni	Juli	Aug	Sept	Okt	Wi	So	Jahr
1941															
am	1., 2.	22.	16.	6.	23.	30.	23., 25.	22.	27.	4., 9.	27.	8.			
NW	66	76	55	60	85	87	54	62	58	63	61	62	55	54	54
MW	137	112	124	145	135	118	90	92	75	82	97	155	128	98	113
HW	325	283	307	322	209	151	259	188	116	120	208	266	325	266	325
am	5.	30.	23.	9.	3.	1.	30.	1.	14.	27.	16.	12.			
1942															
am	30.	2.	26.	25.	7.	28.	21.	15.	12.	28.	30.	3.			
NW	88	88	72	66	64	52	60	56	60	50	50	47	52	47	47
MW	151	156	*110*	*76*	135	117	74	70	94	78	63	83	*125*	77	*101*
HW	248	235	197	87	443	212	98	100	236	187	72	176	443	236	443
am	7.	16.	4.	17.	19.	2., 3.	2.	15.	24.	3.	12.	öfter			
1943															
am	3., 4.	30.	13.	23.	21.	27.	16.	3.	5.	2.	19.	30.			
NW	72	56	61	73	58	60	54	59	49	54	56	50	56	49	49
MW	*100*	97	90	114	*72*	*89*	69	66	64	68	71	64	*94*	67	*80*
HW	155	170	166	198	118	146	92	80	79	104	92	137	198	137	198
am	7.	10.	15.	16.	1.	8.	16.	9.	14.	23.	1.	13.			
1944															
am	5.	6.	1.	28.	6.	19.	28.	5.	24.	27.	25.	16.			
NW	51	64	90	78	76	67	63	68	60	59	56	52	51	52	51
MW	70	83	*171*	115	*147*	150	83	85	84	*76*	64	*66*	*123*	*76*	*100*
HW	167	156	333	170	307	271	116	172	179	128	70	96	333	179	333
am	29.	1.	10.	10.	13.	7.	1.	19.	31.	1.	26., 29.	31.			
1945															
am	2.	27.	25., 27.	26.	26.	10.	21.	25.	30., 31.	6.	23.	15.			
NW	66	72	64	92	64	57	58	56	60	56	59	61	57	56	56
MW	108	122	76	171	111	87	79	*67*	*72*	118	68	69	112	79	95
HW	210	216	220	264	148	122	122	140	132	267	96	101	264	267	267
am	24.	6.	31.	2.	13.	17., 23.	7., 24.	7.	17.	18.	1.	28.			

PN = NN — 5,00 m n S

Tageswerte (cm) 1941

Tag	November Tnw Zeit	cm	Thw Zeit	cm	Dezember Tnw Zeit	cm	Thw Zeit	cm	Januar Tnw Zeit	cm	Thw Zeit	cm	Februar Tnw Zeit	cm	Thw Zeit	cm	März Tnw Zeit	cm	Thw Zeit	cm	April Tnw Zeit	cm	Thw Zeit	cm	Tag
	0^{40}	**328**	6^{28}	695	1^{10}	401	5^{42}	748	2^{28}	476	6^{55}	734	3^{10}	464	8^{10}	676	2^{10}	485	6^{25}	771	3^{10}	**508**	7^{22}	720	
1.	12^{42}	454	17^{32}	816	13^{32}	406	18^{10}	740	14^{45}	502	19^{15}	726	15^{35}	466	20^{05}	667	14^{25}	500	18^{50}	780	15^{18}	501	19^{22}	699	1.
	1^{15}	419	5^{38}	757	1^{40}	409	6^{18}	751	3^{08}	503	7^{35}	735	3^{32}	452	8^{20}	680	2^{35}	520	6^{55}	782	3^{40}	487	7^{48}	668	
2.	13^{38}	389	18^{25}	764	14^{20}	405	18^{58}	765	15^{45}	485	20^{02}	705	15^{52}	455	20^{30}	656	14^{58}	533	19^{38}	**811**	15^{45}	477	20^{12}	654	2.
	2^{05}	389	7^{15}	781	2^{32}	419	6^{58}	768	3^{40}	466	8^{45}	736	4^{00}	438	8^{50}	678	3^{15}	565	7^{20}	799	4^{12}	469	8^{00}	**634**	
3.	14^{08}	470	19^{00}	810	15^{08}	400	19^{45}	722	16^{20}	476	21^{05}	710	16^{35}	438	21^{25}	664	15^{30}	574	19^{48}	786	16^{00}	468	20^{32}	666	3.
	2^{32}	451	6^{55}	784	3^{15}	394	7^{55}	742	4^{22}	**536**	8^{35}	689	4^{40}	440	9^{22}	672	3^{48}	580	7^{58}	783	4^{12}	475	8^{45}	689	
4.	15^{02}	416	19^{42}	754	15^{38}	399	20^{22}	720	16^{42}	401	20^{45}	639	16^{58}	430	21^{50}	653	16^{00}	590	20^{15}	768	16^{22}	480	20^{55}	717	4.
	3^{20}	427	8^{10}	781	3^{42}	399	8^{50}	736	4^{15}	384	9^{23}	654	5^{18}	417	10^{18}	650	4^{08}	595	8^{30}	776	4^{48}	481	9^{25}	706	
5.	16^{00}	456	20^{28}	744	15^{12}	505	20^{45}	827	16^{45}	389	21^{38}	651	17^{40}	408	22^{05}	623	16^{18}	605	20^{45}	764	16^{58}	479	21^{48}	722	5.
	4^{12}	462	8^{35}	729	4^{45}	472	10^{22}	718	5^{05}	434	10^{05}	682	6^{35}	436	10^{42}	**600**	4^{42}	605	8^{58}	765	5^{38}	475	10^{22}	703	
6.	16^{45}	487	21^{35}	723	16^{48}	490	22^{32}	833	17^{20}	378	22^{30}	660	18^{05}	**396**	23^{25}	636	16^{55}	**607**	21^{15}	760	18^{18}	467	23^{02}	679	6.
	4^{48}	537	9^{15}	747	5^{28}	**562**	10^{15}	**886**	5^{28}	384	10^{58}	687	6^{50}	487	11^{58}	664	5^{20}	**607**	9^{35}	750	6^{55}	456	—	—	
7.	17^{35}	560	22^{05}	731	17^{56}	523	21^{58}	735	18^{15}	389	23^{30}	669	20^{00}	435	—	—	17^{35}	605	22^{20}	746	19^{30}	458	12^{02}	670	7.
	5^{42}	574	10^{15}	776	5^{50}	500	10^{35}	773	6^{38}	385	—	—	7^{28}	452	0^{52}	650	6^{22}	599	10^{15}	707	8^{42}	444	0^{35}	690	
8.	18^{32}	586	23^{10}	755	18^{32}	516	23^{28}	735	19^{25}	383	12^{08}	675	20^{40}	415	13^{14}	693	18^{35}	586	23^{25}	709	21^{20}	445	13^{25}	690	8.
	7^{10}	594	11^{20}	757	7^{18}	497	11^{50}	716	7^{55}	385	0^{45}	665	9^{30}	414	1^{45}	700	7^{50}	575	12^{10}	700	10^{02}	424	1^{50}	706	
9.	20^{00}	594	23^{35}	712	19^{42}	482	—	—	20^{55}	387	13^{25}	656	22^{02}	435	14^{28}	699	20^{40}	569	—	—	22^{30}	433	14^{42}	708	9.
	8^{25}	592	—	—	7^{32}	492	0^{28}	684	9^{18}	407	2^{25}	677	10^{45}	446	2^{55}	722	9^{12}	556	1^{05}	721	11^{12}	424	3^{00}	730	
10.	20^{50}	604	12^{40}	720	21^{00}	508	12^{56}	775	21^{58}	415	14^{40}	694	23^{10}	466	15^{20}	730	21^{52}	550	13^{50}	726	23^{38}	428	15^{42}	725	10.
	9^{00}	617	1^{05}	735	9^{25}	495	1^{18}	741	10^{25}	400	2^{55}	694	11^{58}	486	4^{00}	746	10^{38}	540	2^{25}	734	12^{08}	419	4^{00}	734	
11.	21^{45}	**620**	13^{18}	770	21^{55}	495	13^{58}	754	22^{42}	404	15^{30}	696	—	—	16^{10}	742	23^{02}	534	15^{15}	732	— ☢	—	16^{32}	728	11.
	9^{40}	597	1^{32}	731	10^{22}	494	2^{22}	737	11^{28}	400	3^{45}	719	0^{12}	500	4^{25}	744	11^{42}	520	3^{32}	744	0^{25}	418	4^{40}	745	
12.	22^{15}	592	14^{20}	742	22^{55}	484	14^{50}	737	23^{50}	404	16^{32}	705	12^{38} ☢	522	17^{02}	756	—	—	16^{10}	729	12^{40}	416	17^{15}	746	12.
	10^{08}	**620**	2^{25}	791	11^{12}	476	3^{30}	715	12^{05}	400	4^{48}	729	1^{10}	600	5^{02}	761	0^{08}	514	4^{30}	725	1^{02}	419	5^{25}	766	
13.	23^{45}	599	15^{10}	**849**	23^{38}	472	15^{45}	724	— ☢	—	16^{50}	733	13^{35}	637	18^{08}	782	12^{38} ☢	501	17^{05}	729	13^{32}	423	17^{55}	750	13.
	-	—	3^{08}	759	—	-	4^{10}	715	0^{22}	399	5^{08}	**741**	1^{45}	679	6^{15}	822	0^{50}	495	5^{15}	751	1^{52}	420	6^{15}	754	
14.	12^{32}	554	16^{28}	837	12^{10} ☢	456	16^{15}	670	12^{52}	400	17^{35}	733	14^{15}	**716**	18^{55}	**840**	13^{15}	491	17^{52}	748	14^{10}	424	18^{42}	754	14.
	0^{15}	585	4^{02}	781	0^{32}	438	4^{28}	**634**	1^{14}	394	5^{48}	714	2^{42}	707	6^{42}	830	1^{32}	486	6^{00}	757	2^{32}	426	7^{00}	**773**	
15.	12^{20} ☢	561	16^{30}	786	12^{55}	425	17^{40}	668	13^{36}	385	18^{25}	705	15^{05}	652	19^{32}	809	14^{02}	479	18^{32}	747	14^{58}	438	19^{32}	760	15.
	0^{45}	553	4^{55}	772	0^{55}	434	5^{12}	694	1^{52}	385	6^{40}	729	3^{10}	667	7^{32}	814	2^{15}	474	6^{55}	762	3^{22}	426	7^{52}	747	
16.	13^{12}	544	17^{32}	744	13^{28}	421	17^{40}	660	14^{15}	389	19^{08}	721	15^{58}	660	19^{48}	779	14^{42}	475	19^{16}	747	15^{38}	425	20^{10}	744	16.
	1^{18}	545	5^{25}	744	1^{28}	406	6^{18}	682	2^{26}	392	7^{06}	734	4^{02}	636	8^{18}	786	3^{05}	458	7^{28}	746	4^{05}	419	8^{38}	724	
17.	13^{52}	534	18^{30}	773	13^{42}	415	18^{22}	744	14^{58}	387	19^{40}	711	16^{15}	642	20^{45}	779	15^{40}	454	19^{58}	725	16^{15}	418	21^{00}	724	17.
	1^{55}	546	6^{15}	765	2^{04}	421	6^{32}	737	3^{05}	388	7^{48}	733	4^{38}	626	9^{00}	790	3^{55}	437	8^{20}	713	5^{00}	414	9^{28}	691	
18.	14^{10}	542	18^{28}	776	14^{40}	402	19^{10}	699	15^{45}	376	20^{20}	684	17^{05}	621	21^{15}	770	16^{05}	425	20^{42}	711	17^{10}	401	21^{50}	691	18.
	2^{15}	534	6^{35}	777	2^{38}	389	7^{26}	730	4^{08}	355	8^{08}	625	5^{20}	609	9^{35}	770	4^{20}	426	9^{02}	732	5^{50}	391	10^{30}	643	
19.	14^{42}	526	19^{08}	759	15^{08}	416	19^{22}	740	16^{54}	**306**	21^{30}	**576**	17^{45}	605	22^{00}	754	16^{42}	427	21^{20}	723	17^{35}	406	22^{38}	695	19.
	2^{50}	516	7^{15}	760	3^{28}	399	7^{55}	700	4^{12}	341	9^{20}	651	6^{00}	601	10^{25}	748	5^{10}	420	9^{40}	709	6^{30}	401	10^{40}	679	
20.	15^{22}	506	19^{15}	**680**	16^{10}	363	20^{35}	**634**	17^{68}	355	22^{05}	620	18^{28}	595	22^{55}	747	17^{18}	425	22^{05}	715	18^{38}	414	23^{52}	725	20.
	2^{25}	520	7^{50}	781	4^{16}	349	9^{00}	644	5^{10}	350	10^{15}	627	7^{05}	589	11^{30}	742	5^{52}	415	10^{32}	712	7^{52}	410	—	-	
21.	16^{02}	509	21^{10}	783	16^{38}	350	21^{25}	637	17^{38}	355	22^{30}	630	19^{45}	589	—	-	17^{48}	445	22^{20}	749	20^{16}	424	12^{38}	705	21.
	4^{32}	504	8^{42}	747	4^{58}	**348**	10^{05}	657	6^{04}	347	10^{55}	655	8^{35}	582	0^{18}	760	6^{26}	482	11^{22}	780	9^{15}	404	1^{15}	724	
22.	16^{28}	489	21^{05}	745	17^{26}	365	22^{12}	645	18^{25}	370	23^{28}	653	21^{25}	576	13^{10}	760	19^{32}	454	—	—	21^{42}	400	14^{00}	693	22.
	4^{55}	496	9^{22}	760	5^{35}	356	10^{58}	689	7^{08}	390	11^{55}	691	10^{10}	565	1^{45}	761	8^{10}	418	0^{08}	730	10^{25}	384	2^{18}	685	
23.	17^{40}	464	22^{12}	721	18^{20}	372	23^{25}	670	19^{58}	425	—	-	22^{30}	565	14^{45}	754	20^{48}	439	13^{12}	736	22^{40}	388	15^{05}	667	23.
	5^{42}	466	10^{15}	745	6^{45}	369	11^{55}	700	8^{45}	442	0^{55}	711	11^{20}	555	3^{08}	775	9^{40}	419	1^{35}	750	11^{12}	390	3^{28}	695	
24.	18^{38}	454	23^{28}	734	19^{32}	375	—	—	21^{35}	456	13^{32}	716	23^{42}	544	15^{30}	755	22^{20}	421	14^{45}	731	23^{32}	388	16^{00}	690	24.
	7^{00}	473	11^{40}	747	8^{02}	371	0^{40}	686	10^{15}	451	2^{12}	720	—	—	4^{65}	768	10^{52}	400	2^{52}	727	11^{58}	389	4^{18}	697	
25.	20^{02}	446	—	—	20^{46}	365	13^{05}	695	22^{50}	461	14^{58}	702	12^{10}	534	16^{42}	756	22^{50}	435	15^{45}	707	—	—	16^{32}	691	25.
	8^{30}	447	1^{00}	721	9^{18}	376	1^{50}	697	11^{45}	491	3^{28}	709	0^{20}	530	4^{50}	777	11^{52}	405	3^{32}	754	0^{22}	383	4^{55}	682	
26.	21^{18}	452	13^{28}	765	22^{00}	376	14^{12}	714	—	—	16^{05}	680	12^{58} ☢	509	17^{25}	754	—	—	16^{18}	699	12^{30} ☢	378	17^{08}	679	26.
	9^{42}	453	1^{40}	754	10^{28}	383	2^{45}	724	0^{05}	470	4^{25}	675	1^{15}	500	5^{28}	747	0^{12}	385	4^{35}	666	0^{55}	**370**	5^{38}	684	
27.	22^{02}	453	14^{20}	745	22^{52}	376	15^{22}	754	12^{30} ☢	480	16^{45}	629	13^{00}	454	17^{22}	632	12^{30} ☢	**368**	17^{10}	**641**	13^{05}	375	17^{48}	698	27.
	10^{45}	456	2^{50}	773	11^{30}	376	3^{40}	734	1^{05}	470	5^{20}	635	2^{00}	442	6^{50}	673	0^{45}	369	5^{30}	677	1^{28}	374	6^{08}	706	
28.	23^{32}	473	15^{38}	836	23^{45} ☢	386	16^{15}	744	13^{25}	476	17^{40}	636	13^{48}	464	18^{20}	745	12^{58}	376	17^{42}	674	13^{32}	382	18^{15}	716	28.
	—	—	4^{15}	794	—	—	4^{38}	756	1^{38}	485	6^{02}	670					1^{08}	394	5^{48}	732	1^{52}	381	6^{40}	722	
29.	12^{15} ☢	439	16^{25}	771	12^{10}	402	17^{08}	769	14^{10}	500	18^{25}	648					13^{35}	435	18^{08}	746	14^{02}	385	18^{40}	728	29.
	0^{25}	418	5^{00}	747	0^{40}	419	5^{10}	768	2^{20}	502	7^{19}	660					1^{48}	465	6^{30}	760	2^{20}	381	7^{08}	707	
30.	12^{10}	403	17^{30}	744	13^{05}	410	17^{48}	736	14^{35}	500	19^{00}	634					14^{15}	490	18^{35}	745	14^{30}	375	19^{15}	699	30.
					1^{28}	419	6^{05}	757	2^{55}	481	7^{28}	661					2^{35}	497	7^{02}	749					
31.					13^{30}	464	18^{36}	726	15^{32}	474	19^{46}	644					14^{45}	508	19^{08}	752					31.
(n) Σ	(58)	29295	(58)	44080	(60)	25487	(60)	43341	(60)	25201	(60)	40983	(54)	28449	(54)	39441	(60)	29407	(60)	44300	(58)	24558	(58)	41017	(n) Σ

Zeitangaben: MESZ

PN = NN — 5,00 m nS

Tageswerte (cm) 1941

Tag	Mai Tnw Zeit	Mai Tnw cm	Mai Thw Zeit	Mai Thw cm	Juni Tnw Zeit	Juni Tnw cm	Juni Thw Zeit	Juni Thw cm	Juli Tnw Zeit	Juli Tnw cm	Juli Thw Zeit	Juli Thw cm	August Tnw Zeit	August Tnw cm	August Thw Zeit	August Thw cm	September Tnw Zeit	September Tnw cm	September Thw Zeit	September Thw cm	Oktober Tnw Zeit	Oktober Tnw cm	Oktober Thw Zeit	Oktober Thw cm	Tag
1.	2⁵⁸	365	7³⁸	694	3⁴⁵	406	8³²	717	4²³	372	9¹⁶	723	5³⁵	379	10²⁵	714	7²²	420	—	—	8⁰²	399	1⁰²	694	1.
	14⁵⁵	376	19⁴⁵	713	15⁵²	413	20³⁶	737	16²³	383	21²⁰	**746**	17⁵⁰	387	22⁴⁶	731	20⁰⁴	405	12⁰⁸	719	21¹⁶	387	13²²	718	
2.	3²⁸	376	8⁰⁸	691	4³²	424	9¹⁰	705	5¹⁰	372	9⁵⁶	706	6³⁰	392	11²²	698	8⁴²	394	0⁵²	698	9⁴⁰	380	2¹⁵	694	2.
	15³²	374	20¹²	685	16⁴⁰	443	21²²	731	17¹⁴	374	22¹⁵	721	18⁵⁵	388	23⁵⁸	721	21²⁵	395	13⁴²	707	22²⁸	370	14⁴⁰	712	
3.	4⁰⁰	365	8⁵⁵	669	5²⁸	450	10⁰⁶	685	5⁵⁶	365	10⁵⁴	703	7³⁶	399	—	—	10⁰²	411	2²²	724	10⁴²	383	3²²	695	3.
	16⁰⁰	380	21⁰⁸	716	17³⁵	**453**	22¹⁵	712	18⁰⁸	376	22⁵⁶	722	20¹⁵	399	12⁴²	727	22⁵⁸	399	14⁵⁶	736	23²²	370	15³⁴	729	
4.	4⁴⁸	381	9⁴⁰	696	6²²	440	11⁰⁵	695	6⁴⁶	373	11⁵⁸	731	9⁰⁰	390	1¹⁸	721	11⁰⁶	394	3⁴⁴	716	11³⁸	362	4⁰⁴	686	4.
	16³⁸	**404**	21⁵⁰	731	18³⁵	439	23²⁵	720	19¹⁸	**400**	—	—	21³⁰	381	13⁵²	712	23⁴⁵	395	16⁰⁰	736	—	—	16³⁵	710	
5.	5²⁵	399	10²⁸	702	7²⁶	429	—	—	8¹⁰	380	0¹⁶	744	10⁰⁰	385	2³²	701	—	—	4³²	735	0⁰⁴	359	4⁵⁵	699	5.
	17⁴⁰	401	22³⁵	710	19⁵⁸	434	12¹⁵	706	20⁴⁰	382	13⁰⁰	717	22³⁵	416	15⁰⁵	752	12⁰² ☆	398	16⁴⁸	740	12¹⁶ ☆	359	17¹²	711	
6.	6²⁸	383	11³⁵	695	8⁴⁰	426	0⁴⁵	731	9²⁰	360	1³⁴	724	11⁰⁰	406	3²⁰	728	0³⁵	385	5¹⁸	721	6⁵⁰	350	5³⁰	667	6.
	18⁵²	390	—	—	21¹⁰	424	13²⁸	715	21⁵⁷	358	14¹⁰	703	23⁴²	473	16⁶⁵	**797**	12⁴²	385	17³²	752	12⁵⁰	**340**	17⁵⁰	692	
7.	7⁵⁰	382	0⁰⁵	715	9⁵⁰	416	1⁵⁰	735	10³⁰	362	2⁵⁰	718	—	—	4⁰⁸	786	1¹⁰	387	5⁵⁵	743	1²⁰	344	6¹⁰	685	7.
	20³⁸	396	13⁰⁸	719	22¹⁸	416	14³⁰	730	23⁰²	361	15¹³	729	12²⁰ ☆	420	16⁵²	767	13¹⁰	408	18⁰⁴	778	13²⁸	349	18²⁵	712	
8.	9²⁰	369	1²²	722	10⁵⁰	404	3⁰⁰	737	11³⁸	354	3⁵⁵	721	0⁴⁰	392	5²⁶	751	1⁴⁶	403	6³⁰	751	1⁴²	365	6³²	713	8.
	21⁵⁰	383	14¹⁸	715	23²⁰	399	15³⁰	734	— ☆	—	16²⁰	733	13⁰⁰	384	17⁴⁰	756	13⁵⁸	404	18²⁵	775	13⁵⁵	369	18⁵⁰	730	
9.	10³⁵	363	2³⁰	717	11⁴⁶	386	3⁵²	726	0⁰⁵	356	4⁶⁵	729	1³⁰	368	6¹⁶	730	2²⁰	397	6⁵⁸	725	2¹⁶	373	7⁰²	714	9.
	22⁵⁵	369	15¹⁰	707	— ☆	—	16³²	730	12²⁰	363	17¹⁵	743	13³⁸	373	18³²	764	14³⁰	373	19¹⁶	742	14²⁰	376	19¹⁰	735	
10.	11³²	359	3³⁰	714	0²⁰	391	4⁵⁸	733	0⁵⁸	358	5⁴⁵	725	2¹⁶	370	6⁵⁸	716	2⁴⁶	385	7³⁵	745	2⁴⁰	381	7¹⁴	680	10.
	23⁵²	363	16¹⁰	708	12³²	393	17²⁵	750	13¹⁰	357	18⁰⁸	738	14²²	**363**	19²⁰	728	15⁰⁰	395	19⁴⁸	763	15⁰⁰	345	19⁴⁵	**642**	
11.	—	—	4³⁰	715	1¹²	399	5⁵⁰	755	1⁵²	354	6³⁸	724	2⁴⁵	367	7³⁸	726	3²⁰	400	8⁰⁰	744	2²⁴	375	7⁴⁴	725	11.
	12²⁰ ☆	359	17⁰⁸	733	13¹²	435	18¹⁰	**826**	14⁰²	354	18⁴⁵	741	15⁰⁰	372	19⁴⁰	727	15²²	411	20¹²	766	15¹²	411	19³²	702	
12.	0⁴⁸	370	5²⁰	730	2¹⁰	437	6³⁰	780	2³⁴	**342**	7²⁰	726	3¹⁶	373	7⁵⁰	712	3⁴⁰	425	8²⁵	772	3⁰²	421	8¹⁵	728	12.
	13¹⁰	364	17⁵⁵	732	14²⁰	410	18⁵²	775	14³⁸	354	19²⁵	745	15¹⁶	382	20¹⁰	760	16⁰⁰	444	20⁴²	**785**	16⁰⁰	427	20⁴⁸	720	
13.	1²²	367	6¹²	736	2⁵²	389	7²⁵	739	3¹⁵	357	8⁰⁰	713	3⁵⁴	400	8²²	714	4¹⁸	443	8⁵⁰	742	4⁰⁵	459	8⁵²	741	13.
	13⁴⁵	372	18³⁵	747	14⁵⁰	396	19⁴⁵	788	15¹⁵	358	20⁰⁸	741	16⁵⁵	388	20²²	709	16²²	422	21¹⁰	724	16³⁵	484	21¹⁵	719	
14.	2²⁰	370	7⁰⁵	745	3⁴⁰	407	8²²	760	3⁴²	374	8⁴⁰	721	3⁵⁸	387	9¹⁰	730	4⁴⁰	406	9²²	705	4³⁸	499	9¹⁵	720	14.
	14³⁵	372	19²⁰	738	15⁴⁸	407	20²⁰	758	15⁵⁸	372	20⁴⁸	741	15⁵⁸	**477**	20³⁸	796	16³⁰	420	21⁵²	758	17¹⁸	500	22⁰⁰	696	
15.	3⁰²	367	7⁵²	736	4²⁶	409	9⁰⁰	711	4³⁴	366	9⁰²	684	5⁰⁵	437	9¹⁵	709	5³⁰	**466**	10⁰⁸	738	5³⁴	505	10²⁰	741	15.
	15¹⁶	380	20⁰⁰	**753**	16¹²	421	21⁰²	775	16²⁸	355	21²⁵	726	17¹⁵	386	22⁰⁰	702	18⁰⁰	435	22⁴⁰	667	17⁵⁸	539	22⁴⁸	754	
16.	3⁵⁰	374	8³²	732	4⁵²	440	9⁴²	763	5⁰⁰	371	9⁴⁵	696	5²⁸	386	10¹²	697	6²⁰	401	11²⁵	684	7⁴⁰	494	11⁵²	696	16.
	16⁰²	389	20⁵²	744	17¹⁰	434	21⁸²	758	17⁰⁰	378	22⁰⁵	725	17²²	406	22¹⁸	720	19¹⁰	411	—	—	19⁵²	462	—	—	
17.	4³⁸	369	9¹⁸	704	5⁵⁰	400	10¹⁹	**681**	5²²	389	10³⁰	706	6¹²	402	10⁵⁸	678	8⁰⁰	410	0²⁵	687	8¹⁰	500	0⁵²	716	17.
	16⁴²	367	21³⁰	717	17⁴⁸	387	22⁵⁰	729	17⁴⁵	394	22⁵⁰	719	18³⁴	393	23³⁸	683	20⁵²	407	13⁰⁰	700	21²²	475	12⁴⁵	767	
18.	5²⁵	**357**	10²⁰	680	6²⁷	393	11²⁴	688	6²⁵	383	11¹⁸	689	7¹⁸	392	—	—	9²⁸	413	1⁵²	700	9⁰⁰	484	1⁵⁰	715	18.
	17²⁸	365	22²⁵	706	18³⁷	386	23⁴⁸	723	18²⁸	376	23⁴²	696	20⁰⁰	387	12²⁵	**665**	22¹²	410	14¹⁸	721	21⁰⁰	515	14¹⁰	732	
19.	6¹⁴	361	11¹⁸	**667**	7²²	390	—	—	7²⁰	374	—	—	8⁸⁶	405	1¹⁰	694	10³⁵	404	3⁰⁰	709	10⁸⁸	**597**	3³⁰	**927**	19.
	18¹⁸	375	23³²	712	19⁴⁰	388	12²⁵	693	19¹⁸	391	12²⁰	**667**	21³⁰	388	13⁴⁰	691	23¹⁶	394	15²²	716	23²⁵	510	14²⁸	829	
20.	7¹²	374	—	—	8²⁵	376	0⁴⁵	706	8³⁰	385	0⁵⁰	717	9⁵⁶	390	2²⁰	699	11³⁰	393	3⁴⁸	711	11³²	515	3⁴⁵	760	20.
	19²⁵	382	12¹⁵	687	20⁵⁵	376	13³⁸	691	21⁰²	375	13²⁰	692	22³⁸	385	14⁴⁸	711	—	—	16¹⁰	718	— ●	—	16²⁵	832	
21.	8²⁵	365	0³⁸	705	9³⁴	370	1⁴⁸	707	9³²	375	2¹²	694	10⁵⁸	390	3³⁵	713	0⁰⁵	383	4⁴²	715	0²⁰	554	4⁴⁵	836	21.
	20⁴⁸	369	13²²	676	22⁰⁰	371	14³³	700	22¹⁶	385	14⁴⁵	718	23³⁸	389	15⁵²	735	12¹² ●	383	17⁰²	735	12⁴⁰	555	17⁰⁵	827	
22.	9³²	361	1⁵²	706	10²⁹	359	2⁴⁹	700	10³²	381	3¹⁰	706	11⁵²	385	4²⁰	724	0⁴⁵	378	5³⁰	723	1⁰²	538	5⁴⁵	844	22.
	21⁵⁵	371	14³⁰	682	22⁵²	**357**	15¹⁴	696	23¹⁵	378	15²⁵	724	— ●	—	16³⁶	735	12⁵⁸	383	17⁴⁵	739	13²⁰	550	17²⁸	810	
23.	10²⁸	363	2⁵²	707	11¹⁵	359	3⁴⁵	701	11²⁶	381	3⁵²	701	0¹⁸	385	5⁰⁶	743	1³⁰	375	6¹⁰	720	1⁴⁸	517	6¹⁰	794	23.
	22⁴²	363	15¹⁸	677	23⁴⁰	365	16²⁰	710	—	—	16²⁵	740	12³⁵	394	17¹⁸	743	13⁴²	381	18²⁵	733	14⁰²	514	18²⁸	797	
24.	11⁰²	375	3³⁵	717	11⁵⁶	365	4²³	708	0⁰²	384	4⁴⁸	727	1¹²	376	5⁵⁰	725	2¹²	372	6⁵²	716	2³⁵	504	6⁵⁰	754	24.
	23²⁸	367	15⁵²	713	— ●	—	16⁵⁰	726	12¹² ●	380	17⁰⁸	734	13¹⁸	384	18¹⁰	764	14²⁵	380	19⁰⁶	731	14⁵²	492	19²⁰	766	
25.	11⁵⁵	358	4²⁰	701	0²⁶	367	5⁰⁷	718	0⁵⁰	364	5³⁵	707	1⁵⁰	393	6³⁸	748	2⁵⁰	373	7²⁸	730	3¹⁵	495	7⁴²	760	25.
	—	—	16⁴⁸	700	12²⁹	363	17²⁸	730	12⁵⁸	355	17⁴⁸	724	14⁰⁸	387	18⁴⁰	739	15⁰⁵	365	19⁵⁰	736	15³⁸	495	20⁰⁵	764	
26.	0¹²	362	4⁵²	703	1⁰⁶	362	5⁵⁰	727	1³⁰	353	6¹⁵	702	2³⁵	372	7²⁵	722	3²²	377	8⁰⁵	726	3⁴²	500	8¹⁸	805	26.
	12²⁵ ●	358	17¹⁵	698	13⁰⁰	373	17⁵⁶	738	13³⁸	350	18²⁸	719	14³⁵	391	19³⁵	768	15⁴²	375	20³²	720	16²²	519	20⁵⁵	793	
27.	0⁴⁸	361	5³⁵	705	1³⁴	369	6²⁹	738	2⁰⁵	346	6⁵⁸	705	3⁰⁸	406	7⁴⁸	750	4¹⁰	371	8⁵⁰	695	4⁴⁰	514	9⁰²	766	27.
	12⁵⁰	370	17³⁸	716	13⁴⁵	386	18³⁸	757	14¹⁰	362	19⁰⁰	738	15¹⁵	421	20⁰⁵	781	16²²	363	21¹⁵	709	17¹⁵	490	21⁵²	712	
28.	1²⁸	358	6⁰⁵	696	2¹⁴	374	6⁵⁸	737	2⁴²	366	7¹⁸	725	4⁰⁰	414	8²²	726	4⁵⁶	349	9⁴⁰	659	4²⁵	516	9⁴⁰	780	28.
	13³⁸	**357**	18¹⁸	713	14²⁴	388	19²⁹	774	14⁵⁰	373	19⁴²	738	16⁰⁵	396	20³⁵	734	17³⁰	336	22¹⁶	634	18⁰⁵	519	22³⁰	755	
29.	1⁵²	363	6⁴²	710	2⁴⁰	406	7⁴²	776	3¹⁸	364	8¹²	716	4¹⁰	423	8⁵⁸	740	5⁴⁵	**334**	10⁴⁵	**626**	6²⁰	539	10⁵⁰	764	29.
	13⁵²	377	18⁵⁰	736	15¹¹	412	19⁴⁸	775	15⁴⁰	365	20²²	727	16³⁵	436	21¹⁰	753	18⁰²	351	23²²	676	19²⁰	519	23³⁰	719	
30.	2³⁰	388	7¹⁵	730	3⁴⁰	378	8²⁰	730	4⁰⁶	367	9⁰⁰	714	5¹⁰	436	9⁴⁰	735	6³²	377	11⁴⁵	696	7³⁵	518	—	—	30.
	14³⁸	390	19²⁵	740	15⁴⁰	383	20³⁶	756	16¹⁵	373	21¹⁰	736	17³⁰	435	22¹⁵	752	19³⁸	380	—	—	21⁰⁰	525	12²⁸	734	
31.	3¹⁰	391	7⁵⁰	713					4⁵⁰	371	9⁴⁰	713	6⁰⁵	437	10⁵⁰	750					9¹⁸	530	1³²	705	31.
	15¹⁰	397	19⁵⁸	741					17⁰⁰	373	21⁵⁵	731	18³⁸	436	23³⁰	736					22¹⁰	530	13⁵⁰	746	
(n)Σ	(60)	22376	(60)	42718	(58)	23173	(58)	42432	(60)	22154	(60)	43182	(60)	23854	(60)	43839	(58)	22334	(57)	41172	(60)	27553	(60)	44469	(n)Σ

Zeitangaben: MESZ

PN = NN — 5,00 m nS

Tageswerte (cm) 1942

Tag	November Tnw Zeit	cm	Thw Zeit	cm	Dezember Tnw Zeit	cm	Thw Zeit	cm	Januar Tnw Zeit	cm	Thw Zeit	cm	Februar Tnw Zeit	cm	Thw Zeit	cm	März Tnw Zeit	cm	Thw Zeit	cm	April Tnw Zeit	cm	Thw Zeit	cm	Tag
1.	10^{26}	529	2^{30}	717	10^{40}	375	2^{48}	**649**	11^{32}	466	3^{42}	750	—	—	4^{35}	683	10^{55}	373	3^{35}	701	0^{02}	472	4^{35}	738	1.
	23^{05}	523	14^{48}	734	22^{58}	**373**	15^{15}	655	23^{45}	466	16^{08}	746	12^{20} ☹	345	17^{05}	656	23^{22}	367	15^{58}	706	12^{18} ☹	475	17^{08}	775	
2.	11^{12}	520	3^{28}	710	11^{10}	387	3^{40}	673	—	—	4^{22}	753	6^{35}	325	5^{15}	657	—	—	4^{18}	705	0^{48}	485	5^{02}	782	2.
	23^{40}	519	15^{45}	732	23^{22}	399	15^{58}	716	12^{05} ☹	478	16^{40}	758	13^{10}	311	17^{42}	644	12^{05}	340	16^{48}	684	12^{55}	496	17^{42}	**822**	
3.	11^{52}	520	4^{12}	730	11^{42}	407	4^{06}	724	0^{30}	488	4^{55}	750	1^{20}	315	5^{55}	671	0^{20}	334	4^{58}	676	1^{35}	517	5^{35}	786	3.
	—	—	16^{25}	755	23^{56} ☹	394	16^{26}	720	12^{58}	486	17^{22}	736	13^{48}	317	18^{15}	634	12^{46} ☹	324	17^{28}	675	13^{50}	495	18^{12}	769	
4.	0^{22}	519	4^{50}	729	—	—	4^{45}	718	1^{02}	494	5^{26}	762	2^{04}	**300**	6^{35}	624	1^{02}	325	5^{45}	685	2^{15}	493	6^{32}	743	4.
	12^{35} ☹	507	16^{68}	755	12^{16}	390	17^{15}	727	13^{35}	504	18^{02}	741	14^{22}	306	19^{12}	645	13^{30}	324	18^{12}	647	14^{38}	497	19^{05}	738	
5.	0^{48}	514	5^{15}	752	0^{40}	396	5^{10}	734	1^{35}	508	6^{02}	755	2^{28}	337	7^{10}	680	2^{00}	303	6^{02}	584	2^{52}	499	7^{15}	746	5.
	13^{02}	504	17^{35}	757	13^{08}	393	17^{40}	727	14^{15}	508	18^{12}	**769**	15^{02}	337	19^{36}	655	14^{18}	286	18^{40}	575	15^{15}	504	19^{42}	745	
6.	1^{18}	507	5^{42}	764	1^{12}	406	5^{45}	733	2^{15}	**511**	6^{45}	764	3^{02}	340	7^{48}	681	2^{30}	294	7^{15}	578	3^{30}	504	7^{56}	764	6.
	13^{26}	509	18^{02}	795	13^{32}	406	18^{08}	718	14^{42}	500	19^{16}	750	15^{32}	344	20^{20}	660	15^{05}	294	19^{20}	541	15^{45}	512	20^{10}	758	
7.	1^{25}	545	6^{05}	829	1^{28}	412	5^{50}	740	2^{56}	510	7^{22}	759	3^{48}	339	8^{28}	669	3^{25}	278	7^{58}	554	4^{18}	500	8^{42}	727	7.
	14^{05}	566	18^{42}	866	13^{38}	430	18^{42}	800	15^{16}	509	19^{52}	736	16^{10}	344	20^{58}	666	15^{25}	279	20^{20}	626	16^{22}	499	20^{48}	754	
8.	2^{38}	**579**	7^{15}	**876**	2^{00}	499	7^{06}	843	3^{30}	501	8^{02}	748	4^{20}	349	9^{10}	670	3^{10}	334	8^{15}	710	4^{48}	509	9^{15}	753	8.
	15^{00}	573	19^{20}	830	14^{50}	516	19^{00}	794	16^{02}	499	20^{28}	730	16^{50}	346	21^{46}	672	15^{46}	364	20^{30}	692	16^{50}	515	21^{30}	744	
9.	3^{05}	565	9^{05}	811	2^{48}	485	7^{18}	771	4^{00}	495	8^{40}	740	5^{05}	355	9^{58}	682	4^{00}	328	9^{00}	692	5^{40}	505	10^{15}	729	9.
	15^{22}	540	19^{30}	749	15^{15}	467	19^{48}	754	16^{35}	484	21^{15}	707	17^{36}	359	22^{20}	680	16^{25}	354	21^{25}	702	18^{22}	510	22^{55}	731	
10.	3^{26}	529	7^{26}	717	3^{25}	479	7^{48}	785	4^{30}	473	9^{18}	719	5^{52}	358	10^{58}	679	4^{45}	360	9^{42}	716	6^{55}	506	11^{35}	701	10.
	11^{25}	514	19^{30}	629	15^{48}	483	20^{20}	748	17^{10}	465	22^{15}	694	18^{42}	368	23^{45}	693	17^{10}	369	22^{08}	696	19^{12}	**540**	—	—	
11.	4^{26}	506	7^{25}	609	4^{05}	485	8^{35}	758	5^{30}	445	10^{20}	710	6^{48}	379	11^{58}	702	5^{32}	368	10^{42}	694	8^{25}	519	0^{35}	751	11.
	16^{40}	497	19^{35}	**554**	16^{20}	495	21^{25}	766	17^{56}	435	23^{06}	694	19^{38}	386	—	—	17^{50}	390	23^{10}	709	21^{25}	505	12^{48}	758	
12.	4^{20}	498	8^{05}	605	4^{50}	516	9^{05}	755	6^{30}	425	11^{20}	706	8^{10}	390	0^{40}	695	6^{45}	385	11^{45}	682	10^{06}	490	1^{42}	747	12.
	16^{55}	490	20^{58}	626	17^{32}	491	22^{10}	715	19^{25}	413	—	—	21^{12}	408	13^{40}	698	19^{35}	355	—	—	22^{32}	485	14^{40}	712	
13.	5^{30}	494	8^{45}	580	5^{25}	514	11^{05}	810	7^{50}	385	0^{10}	671	9^{25}	431	2^{18}	715	9^{00}	307	0^{15}	635	11^{20}	468	2^{50}	716	13.
	18^{25}	461	21^{45}	567	18^{58}	542	22^{50}	767	20^{35}	367		644	22^{40}	**483**	15^{20}	790	21^{30}	**272**	13^{10}	**523**	23^{30}	455	15^{40}	666	
14.	6^{30}	455	10^{10}	582	7^{20}	516	11^{30}	737	9^{15}	460	1^{35}	642	11^{12}	421	2^{52}	**793**	9^{52}	319	2^{15}	560	11^{58}	437	3^{50}	687	14.
	19^{15}	445	23^{25}	597	20^{10}	499	—	—	21^{48}	364	13^{40}	657	23^{45}	401	15^{52}	756	22^{12}	345	14^{56}	637	—	—	16^{30}	705	
15.	7^{52}	470	12^{20}	662	6^{55}	552	0^{32}	723	10^{28}	370	2^{45}	650	—	—	4^{16}	733	11^{00}	340	3^{12}	695	0^{15}	450	4^{42}	718	15.
	21^{00}	460	—	—	20^{52}	517	11^{20}	747	23^{00}	326	15^{12}	637	12^{20} ●	361	17^{00}	707	23^{15}	350	15^{50}	685	12^{36} ●	450	17^{15}	734	
16.	9^{08}	478	1^{45}	659	9^{30}	534	1^{32}	772	11^{42}	310	3^{46}	611	0^{45}	354	5^{20}	717	11^{50}	350	4^{08}	708	0^{56}	445	5^{20}	725	16.
	22^{10}	472	13^{45}	702	22^{30}	543	13^{52}	786	23^{56} ●	319	16^{15}	579	13^{12}	353	17^{40}	700	—	—	16^{40}	689	13^{10}	427	17^{48}	716	
17.	10^{02}	458	2^{22}	662	10^{50}	544	2^{35}	787	—	—	4^{50}	619	1^{25}	350	5^{55}	697	0^{10}	368	4^{58}	729	1^{35}	418	6^{05}	721	17.
	22^{42}	450	14^{45}	725	23^{38}	542	15^{10}	786	12^{18}	342	17^{20}	675	14^{00}	340	18^{25}	648	12^{36} ●	395	17^{35}	710	13^{45}	414	18^{18}	715	
18.	10^{46}	448	3^{22}	712	11^{58}	540	3^{42}	795	0^{35}	350	5^{40}	689	1^{55}	333	6^{45}	694	0^{55}	408	5^{30}	732	2^{05}	405	6^{40}	709	18.
	23^{40}	458	15^{26}	759	— ●	—	16^{15}	776	13^{15}	341	18^{15}	657	14^{28}	344	19^{10}	676	13^{28}	436	18^{00}	730	14^{10}	403	19^{00}	691	
19.	12^{02}	450	4^{05}	752	0^{25}	530	4^{45}	775	1^{22}	340	6^{22}	671	2^{30}	340	7^{15}	701	1^{38}	444	6^{10}	748	2^{28}	398	7^{05}	712	19.
	— ●	—	15^{30}	764	12^{55}	528	17^{15}	769	13^{56}	338	18^{52}	624	14^{58}	346	19^{45}	677	13^{56}	519	18^{14}	780	14^{35}	405	19^{15}	727	
20.	0^{30}	449	5^{00}	767	1^{06}	537	5^{30}	791	2^{32}	314	7^{18}	641	3^{12}	340	8^{00}	703	2^{25}	572	6^{30}	751	2^{45}	409	7^{35}	722	20.
	12^{55}	448	17^{20}	765	13^{55}	544	18^{06}	757	14^{55}	315	19^{42}	608	15^{30}	355	19^{08}	678	14^{50}	576	18^{35}	742		407	19^{40}	735	
21.	1^{20}	441	5^{50}	738	2^{10}	535	6^{25}	769	3^{00}	315	8^{05}	645	3^{45}	337	8^{20}	660	2^{58}	579	7^{10}	762	3^{20}	404	8^{02}	726	21.
	13^{50}	425	18^{16}	721	14^{32}	535	18^{58}	770	15^{28}	324	20^{16}	615	15^{58}	336	20^{32}	636	15^{20}	590	19^{25}	754	15^{18}	409	20^{10}	730	
22.	2^{10}	419	6^{40}	710	2^{40}	542	6^{58}	800	3^{32}	326	8^{42}	641	3^{56}	336	9^{00}	666	3^{32}	595	7^{35}	764	3^{52}	400	8^{50}	702	22.
	14^{28}	417	19^{10}	730	15^{20}	545	19^{45}	776	15^{58}	331	20^{56}	635	16^{10}	365	21^{08}	680	15^{48}	605	19^{50}	762	15^{52}	399	20^{42}	725	
23.	2^{42}	430	7^{06}	724	3^{10}	541	8^{20}	849	4^{16}	334	9^{05}	635	4^{10}	367	9^{10}	699	4^{10}	625	8^{20}	776	4^{25}	398	9^{15}	692	23.
	15^{26}	411	20^{00}	664	16^{20}	549	20^{20}	764	16^{42}	314	21^{20}	579	16^{45}	380	21^{36}	693	16^{25}	669	20^{45}	808	16^{25}	402	21^{18}	705	
24.	3^{28}	409	8^{05}	731	3^{50}	530	8^{20}	800	5^{02}	308	9^{30}	534	5^{05}	383	10^{10}	675	4^{45}	702	8^{45}	816	5^{05}	389	10^{00}	659	24.
	16^{00}	428	20^{40}	721	16^{30}	542	21^{35}	838	16^{55}	**286**	21^{58}	530	17^{22}	379	22^{25}	662	16^{56}	**723**	20^{55}	822	17^{02}	387	22^{10}	658	
25.	4^{10}	434	8^{48}	744	4^{30}	**579**	9^{45}	**880**	5^{42}	312	10^{08}	**505**	5^{40}	373	10^{52}	639	5^{10}	720	9^{20}	819	6^{00}	364	10^{50}	613	25.
	16^{50}	430	21^{42}	683	17^{25}	577	21^{14}	763	17^{25}	315	22^{16}	537	18^{16}	369	23^{40}	**620**	17^{30}	718	21^{40}	**829**	16^{08}	361	23^{15}	620	
26.	4^{46}	436	9^{45}	773	5^{10}	520	9^{50}	753	6^{28}	383	11^{15}	542	6^{55}	359	—	—	5^{48}	694	10^{15}	796	7^{15}	350	—	—	26.
	17^{50}	446	22^{15}	686	18^{02}	497	23^{12}	726	17^{55}	381	—	—	19^{56}	361	12^{32}	**620**	18^{20}	668	22^{32}	755	19^{35}	360	12^{30}	617	
27.	5^{58}	415	10^{50}	701	6^{02}	515	11^{00}	782	7^{15}	442	0^{10}	586	8^{52}	347	1^{05}	634	7^{00}	625	11^{20}	725	8^{46}	350	0^{55}	653	27.
	18^{30}	415	23^{30}	680	19^{05}	528	23^{18}	730	19^{45}	439	12^{25}	617	21^{25}	344	14^{05}	636	19^{32}	600	—	—	21^{30}	349	13^{50}	644	
28.	7^{08}	417	11^{58}	705	7^{28}	495	12^{02}	708	8^{28}	405	0^{25}	582	10^{10}	350	2^{40}	667	8^{36}	578	0^{20}	732	10^{12}	326	2^{05}	635	28.
	19^{50}	415	—	—	20^{05}	482	—	—	20^{50}	455	14^{05}	626	22^{25}	355	14^{52}	664	21^{05}	556	12^{46}	720	22^{50}	333	15^{10}	630	
29.	8^{12}	420	0^{46}	693	7^{55}	490	0^{42}	693	9^{30}	433	1^{55}	674					10^{15}	522	1^{36}	705	11^{02}	**322**	3^{15}	**611**	29.
	21^{05}	404	13^{00}	707	21^{22}	499	13^{30}	777	21^{58}	372	14^{28}	658					22^{20}	508	14^{40}	675	23^{22}	329	16^{00}	631	
30.	9^{32}	392	1^{55}	669	9^{35}	479	1^{50}	727	10^{45}	392	3^{18}	676					10^{50}	501	2^{56}	714	11^{52}	345	4^{20}	678	30.
	22^{12}	**383**	14^{12}	680	22^{15}	468	14^{25}	727	23^{06}	334	15^{38}	665					23^{15}	497	15^{36}	729	— ☹	—	16^{42}	710	
31.					10^{42}	470	2^{58}	735	11^{30}	316	3^{45}	637					11^{42}	484	3^{45}	739					31.
					23^{00}	469	15^{15}	736	23^{42}	354	16^{35}	655					—	—	16^{20}	721					
(n)Σ	(58)	27356	(58)	41346	(60)	29453	(60)	45394	(60)	24175	(60)	40026	(54)	19251	(54)	36632	(59)	26488	(60)	42207	(58)	25100	(58)	41311	(n)Σ

Zeitangaben: MESZ

PN = NN — 5,00 m nS

Tageswerte (cm) 1942

Tag	Mai Tnw Zeit	Mai Tnw cm	Mai Thw Zeit	Mai Thw cm	Juni Tnw Zeit	Juni Tnw cm	Juni Thw Zeit	Juni Thw cm	Juli Tnw Zeit	Juli Tnw cm	Juli Thw Zeit	Juli Thw cm	August Tnw Zeit	August Tnw cm	August Thw Zeit	August Thw cm	September Tnw Zeit	September Tnw cm	September Thw Zeit	September Thw cm	Oktober Tnw Zeit	Oktober Tnw cm	Oktober Thw Zeit	Oktober Thw cm	Tag
1.	0^{15}	354	5^{00}	718	1^{20}	365	6^{08}	746	2^{00}	354	6^{55}	722	3^{24}	394	7^{58}	716	4^{00}	359	8^{50}	695	3^{55}	362	8^{36}	687	1.
	12^{32}	355	17^{28}	732	13^{45}	374	18^{32}	739	14^{10}	359	19^{10}	751	15^{25}	386	20^{10}	750	15^{56}	364	20^{55}	722	16^{00}	360	21^{10}	703	
2.	0^{55}	367	5^{22}	734	2^{20}	**354**	6^{58}	713	2^{55}	357	7^{45}	719	3^{52}	388	8^{30}	715	4^{22}	372	9^{15}	715	4^{13}	387	9^{10}	709	2.
	13^{12}	365	17^{55}	746	14^{32}	356	19^{18}	739	15^{08}	359	20^{00}	736	15^{50}	388	20^{45}	744	16^{33}	382	21^{40}	732	16^{35}	392	21^{35}	692	
3.	1^{38}	365	6^{20}	746	3^{08}	359	7^{48}	722	3^{45}	**344**	8^{28}	690	4^{18}	392	9^{20}	720	4^{58}	388	9^{48}	689	4^{54}	384	9^{55}	681	3.
	13^{58}	380	18^{45}	**766**	15^{18}	365	20^{02}	742	15^{48}	345	20^{44}	729	16^{40}	394	21^{30}	744	17^{11}	366	22^{18}	667	17^{11}	386	22^{30}	668	
4.	2^{30}	385	6^{52}	748	3^{54}	370	8^{38}	716	4^{22}	347	9^{24}	695	5^{18}	395	9^{56}	718	5^{01}	380	10^{18}	684	5^{38}	382	10^{55}	658	4.
	14^{40}	376	19^{30}	752	16^{02}	380	20^{45}	742	16^{28}	353	21^{28}	726	17^{20}	400	22^{18}	745	17^{30}	399	23^{00}	715	18^{30}	367	23^{55}	**646**	
5.	3^{20}	364	7^{58}	729	4^{42}	383	9^{22}	708	5^{00}	353	9^{58}	694	5^{58}	**412**	10^{40}	716	6^{25}	399	11^{40}	682	6^{39}	404	—	—	5.
	15^{30}	364	20^{20}	745	16^{52}	390	21^{45}	730	17^{10}	360	22^{12}	720	17^{58}	406	23^{10}	728	19^{07}	386	—	—	19^{58}	386	12^{10}	695	
6.	3^{58}	368	8^{40}	732	5^{45}	375	10^{28}	687	5^{50}	351	10^{50}	**683**	6^{50}	405	11^{38}	701	7^{18}	412	0^{10}	652	8^{20}	414	1^{14}	682	6.
	16^{02}	391	20^{54}	754	17^{48}	375	22^{42}	711	17^{45}	366	23^{00}	740	19^{08}	397	—	—	20^{53}	431	13^{10}	739	21^{30}	409	13^{54}	740	
7.	4^{40}	382	9^{25}	722	6^{24}	363	11^{45}	685	6^{42}	376	11^{40}	685	7^{52}	396	0^{16}	710	9^{28}	395	1^{48}	713	10^{03}	371	2^{24}	683	7.
	16^{36}	400	21^{40}	751	18^{22}	**412**	23^{45}	747	18^{50}	373	—	—	20^{28}	390	12^{40}	694	22^{10}	381	14^{32}	706	22^{32}	**349**	15^{00}	666	
8.	5^{45}	380	10^{35}	690	7^{30}	394	—	—	7^{38}	370	0^{02}	708	9^{02}	388	1^{20}	695	10^{20}	381	3^{11}	688	10^{50}	379	3^{37}	695	8.
	17^{45}	373	22^{52}	712	19^{28}	**412**	12^{15}	702	20^{00}	378	12^{40}	692	21^{41}	385	13^{58}	693	22^{59}	385	15^{32}	712	23^{02}	409	15^{47}	724	
9.	6^{48}	354	11^{55}	660	8^{38}	399	0^{50}	742	8^{48}	373	1^{12}	718	10^{12}	375	2^{24}	692	11^{19}	375	3^{54}	712	11^{24}	430	4^{00}	759	9.
	18^{55}	360	—	—	20^{42}	407	13^{25}	710	21^{12}	367	13^{40}	688	22^{40}	387	15^{10}	704	23^{49}	382	16^{22}	725	—	—	16^{25}	775	
10.	8^{02}	349	0^{12}	695	9^{32}	386	1^{36}	735	9^{58}	370	2^{20}	706	11^{05}	383	3^{35}	725	12^{00}	385	4^{42}	727	0^{03}	415	4^{47}	744	10.
	20^{20}	361	13^{10}	660	21^{55}	386	14^{28}	709	22^{20}	365	14^{50}	696	23^{35}	374	15^{45}	715	— ●	—	16^{53}	737	12^{15} ●	417	17^{22}	770	
11.	9^{20}	350	1^{28}	695	10^{25}	384	2^{55}	726	10^{52}	346	3^{25}	687	11^{35}	361	4^{18}	678	0^{35}	368	5^{24}	705	0^{30}	436	5^{25}	791	11.
	21^{35}	363	14^{20}	676	23^{00}	376	15^{30}	720	23^{00}	392	16^{12}	701	—	—	16^{45}	725	12^{42}	360	17^{35}	736	12^{55}	426	17^{42}	772	
12.	10^{20}	365	2^{36}	722	11^{28}	359	3^{42}	709	11^{52}	434	4^{30}	768	0^{15}	386	4^{55}	714	1^{05}	372	5^{57}	736	1^{22}	395	6^{02}	747	12.
	22^{38}	374	15^{18}	714	23^{42}	**354**	16^{10}	697	23^{68}	414	16^{20}	760	12^{20} ●	389	17^{06}	742	13^{22}	370	18^{12}	734	13^{40}	377	18^{20}	739	
13.	11^{10}	374	3^{28}	735	11^{58}	358	4^{35}	700	12^{20}	404	4^{50}	756	0^{66}	384	5^{35}	716	1^{51}	360	6^{41}	706	2^{03}	366	6^{49}	730	13.
	23^{30}	371	15^{52}	715	— ●	—	16^{50}	706	— ●	—	16^{58}	741	13^{00}	378	17^{45}	742	13^{55}	354	18^{50}	721	14^{12}	383	19^{05}	763	
14.	11^{52}	369	4^{16}	720	0^{18}	360	5^{10}	710	0^{44}	378	5^{25}	725	1^{33}	378	6^{15}	721	2^{24}	348	7^{13}	686	2^{42}	390	7^{15}	739	14.
	—	—	16^{42}	719	12^{30}	367	17^{28}	724	12^{50}	382	17^{45}	746	13^{40}	372	18^{20}	736	14^{38}	**338**	19^{25}	695	14^{57}	375	19^{40}	713	
15.	0^{10}	371	5^{02}	726	1^{00}	370	5^{48}	720	1^{20}	386	6^{02}	732	2^{10}	366	6^{50}	716	3^{00}	340	7^{52}	691	3^{13}	362	8^{15}	725	15.
	12^{28} ●	371	17^{18}	722	13^{02}	381	18^{02}	745	13^{28}	395	18^{20}	749	14^{15}	366	18^{55}	728	15^{00}	353	20^{08}	768	15^{14}	404	20^{26}	786	
16.	0^{55}	374	5^{32}	709	1^{32}	392	6^{16}	738	2^{02}	384	6^{45}	716	2^{50}	**348**	7^{30}	693	3^{19}	402	8^{30}	772	3^{25}	456	8^{00}	817	16.
	13^{00}	366	17^{52}	716	13^{40}	392	18^{30}	753	14^{12}	375	18^{52}	720	14^{45}	360	19^{38}	732	15^{43}	439	20^{45}	**806**	15^{55}	**492**	20^{43}	803	
17.	1^{30}	357	6^{08}	713	2^{00}	407	6^{45}	737	2^{35}	369	7^{16}	711	3^{15}	373	8^{00}	726	4^{09}	**440**	8^{48}	771	4^{49}	448	9^{30}	796	17.
	13^{30}	371	18^{20}	735	14^{14}	398	19^{00}	736	14^{40}	385	19^{26}	743	15^{35}	372	20^{15}	718	16^{10}	424	21^{25}	773	17^{25}	425	21^{55}	744	
18.	1^{58}	373	6^{35}	721	2^{38}	390	7^{25}	731	3^{05}	380	7^{62}	732	4^{06}	358	8^{50}	707	4^{52}	430	9^{40}	757	5^{27}	405	10^{26}	730	18.
	14^{05}	369	19^{02}	708	14^{38}	395	19^{38}	752	15^{10}	396	19^{58}	750	16^{06}	371	20^{50}	724	17^{22}	404	22^{11}	722	18^{15}	398	23^{30}	728	
19.	2^{35}	350	7^{20}	695	3^{12}	402	8^{12}	737	3^{40}	385	8^{18}	714	4^{38}	365	9^{22}	691	5^{32}	383	10^{46}	713	6^{55}	402	11^{50}	717	19.
	13^{58}	**404**	18^{65}	739	15^{20}	405	20^{08}	740	15^{50}	386	20^{42}	739	16^{43}	359	21^{45}	709	18^{06}	408	23^{15}	737	19^{45}	378	—	—	
20.	2^{52}	375	7^{28}	708	3^{50}	381	8^{40}	704	4^{22}	384	9^{15}	713	5^{16}	366	10^{16}	707	7^{08}	400	11^{59}	700	8^{16}	384	0^{45}	685	20.
	15^{00}	369	19^{52}	726	15^{52}	383	20^{48}	721	16^{20}	390	21^{20}	745	17^{22}	384	22^{30}	726	19^{52}	366	—	—	21^{15}	378	13^{25}	714	
21.	3^{32}	367	8^{20}	704	4^{30}	370	9^{20}	689	4^{59}	390	10^{00}	734	6^{13}	382	11^{10}	702	7^{55}	365	0^{58}	**647**	9^{40}	394	2^{20}	700	21.
	15^{28}	380	20^{26}	730	16^{35}	371	21^{36}	710	17^{12}	415	21^{55}	755	18^{38}	372	23^{37}	702	21^{25}	361	13^{19}	701	21^{37}	447	14^{45}	740	
22.	4^{05}	377	9^{06}	700	5^{15}	361	10^{15}	**671**	5^{48}	388	10^{32}	694	7^{20}	364	—	—	9^{40}	370	2^{18}	677	11^{15}	448	3^{00}	**827**	22.
	16^{05}	378	21^{10}	712	17^{32}	364	22^{40}	699	17^{58}	390	22^{65}	728	19^{55}	364	12^{25}	**672**	22^{32}	363	14^{48}	700	23^{18}	395	15^{20}	743	
23.	4^{45}	364	9^{45}	676	6^{18}	357	11^{20}	674	6^{10}	415	11^{30}	744	8^{40}	374	1^{10}	698	10^{56}	395	3^{41}	726	11^{28}	435	4^{09}	744	23.
	16^{46}	367	22^{00}	700	18^{28}	364	23^{40}	709	18^{45}	**450**	—	—	21^{35}	374	13^{40}	714	23^{31}	387	15^{50}	741	—	—	16^{15}	794	
24.	5^{40}	360	10^{32}	**644**	7^{18}	369	—	—	7^{58}	448	0^{08}	**780**	10^{07}	376	2^{32}	714	11^{49}	386	4^{24}	719	0^{06}	444	4^{36}	760	24.
	17^{18}	378	22^{26}	727	19^{42}	382	12^{28}	696	20^{38}	405	12^{28}	735	22^{53}	369	15^{06}	718	— ☉	—	16^{45}	759	12^{23} ☉	438	17^{06}	753	
25.	6^{32}	387	11^{38}	692	8^{32}	387	1^{00}	734	9^{10}	414	1^{08}	718	11^{25}	355	3^{49}	716	0^{28}	388	5^{16}	727	0^{31}	442	5^{16}	766	25.
	19^{05}	383	23^{58}	680	20^{58}	408	13^{25}	726	21^{48}	432	14^{15}	719	23^{55}	354	16^{15}	720	12^{43}	378	17^{32}	750	12^{58}	458	17^{15}	772	
26.	8^{08}	**345**	—	—	9^{32}	399	2^{02}	755	10^{22}	430	2^{32}	744	—	—	4^{44}	711	1^{16}	371	6^{03}	724	1^{21}	434	5^{40}	705	26.
	20^{15}	379	13^{06}	663	22^{15}	399	14^{40}	758	23^{00}	429	15^{00}	746	12^{20} ☉	355	17^{03}	733	13^{26}	369	18^{14}	743	13^{10}	433	18^{02}	726	
27.	8^{25}	373	1^{12}	695	10^{40}	390	3^{05}	757	11^{30}	417	3^{38}	744	0^{53}	351	5^{40}	716	1^{55}	364	6^{39}	718	2^{10}	409	6^{43}	709	27.
	21^{42}	368	13^{32}	708	23^{12}	392	15^{40}	**764**	— ☉	—	16^{05}	740	13^{05}	355	17^{62}	745	14^{07}	360	18^{50}	731	14^{10}	443	18^{35}	735	
28.	10^{20}	349	2^{28}	706	11^{42}	378	4^{00}	755	0^{05}	417	4^{50}	757	1^{40}	360	6^{26}	720	2^{23}	362	7^{01}	695	2^{15}	429	6^{52}	741	28.
	22^{32}	379	15^{08}	710	— ☉	—	16^{32}	744	12^{25}	436	17^{02}	775	13^{40}	356	18^{35}	750	14^{45}	340	19^{35}	680	14^{40}	419	19^{10}	731	
29.	11^{10}	355	3^{12}	708	0^{10}	370	5^{00}	748	1^{10}	414	5^{35}	736	2^{19}	356	7^{05}	726	2^{37}	361	7^{34}	710	2^{57}	408	7^{35}	718	29.
	23^{40}	360	15^{58}	725	12^{35}	374	17^{30}	744	13^{19}	406	17^{55}	764	14^{23}	363	19^{20}	**752**	15^{03}	368	19^{54}	720	15^{00}	405	19^{40}	722	
30.	—	—	4^{22}	732	1^{00}	366	5^{68}	743	1^{45}	420	6^{28}	767	2^{56}	357	7^{40}	700	3^{25}	364	8^{05}	698	3^{10}	407	8^{00}	740	30.
	12^{02} ☉	361	17^{00}	741	13^{20}	372	18^{20}	745	14^{00}	429	18^{40}	**780**	14^{56}	359	19^{50}	740	15^{47}	356	20^{37}	690	15^{25}	419	20^{05}	731	
31.	0^{30}	369	5^{15}	736					2^{48}	409	7^{15}	733	3^{33}	357	8^{10}	706					3^{37}	413	8^{05}	725	31.
	12^{65}	365	17^{40}	736					15^{00}	399	19^{30}	760	15^{32}	360	20^{24}	732					15^{55}	396	21^{05}	705	
(n)Σ	(60)	21153	(60)	42931	(58)	22032	(58)	42052	(60)	23341	(60)	43799	(60)	22484	(60)	43063	(58)	21989	(58)	41607	(60)	24399	(60)	43903	(n)Σ

Zeitangaben: MESZ

PN = NN — 5,00 m nS

Tag	November Tnw Zeit	cm	Thw Zeit	cm	Dezember Tnw Zeit	cm	Thw Zeit	cm	Januar Tnw Zeit	cm	Thw Zeit	cm	Februar Tnw Zeit	cm	Thw Zeit	cm	März Tnw Zeit	cm	Thw Zeit	cm	April Tnw Zeit	cm	Thw Zeit	cm	Tag
	Tageswerte (cm) **1943**																								
1.	3 03	431	7 45	722	3 40	429	8 10	745	4 08	444	9 02	755	6 25	445	11 45	686	4 48	418	9 45	742	7 50	464	—	—	1.
	15 33	401	20 35	692	16 10	444	21 45	780	17 38	394	22 08	639	17 25	495	22 25	696	17 35	431	22 12	704	21 15	**529**	14 10	838	
	3 45	407	8 55	716	4 20	**512**	8 30	786	5 28	362	11 02	737	7 50	436	—	—	5 58	400	11 18	739	9 58	475	2 05	848	
2.	16 28	415	21 40	696	17 15	454	22 10	728	18 20	467	23 22	738	20 28	434	12 10	719	18 45	453	23 58	756	22 35	432	14 30	790	2.
	5 00	414	10 05	694	6 00	459	10 25	740	7 10	415	—	—	9 25	426	1 08	749	7 35	430	—	—	10 48	407	2 58	765	
3.	17 58	394	23 22	674	18 45	430	23 38	727	20 02	416	12 11	741	22 00	419	13 55	746	20 35	389	12 30	729	23 28	396	15 50	756	3.
	6 20	417	11 38	718	7 05	430	11 52	735	8 35	435	0 55	741	10 35	420	2 28	756	9 22	357	1 18	684	11 55	380	4 08	759	
4.	19 30	406	—	—	19 52	430	—	—	21 08	416	13 12	749	22 55	ⓦ412	15 08	748	21 58	345	13 58	643	—	ⓦ —	16 35	724	4.
	7 55	400	0 30	705	8 28	414	0 25	712	9 50	405	1 50	745	11 35	406	3 28	756	10 12	363	2 52	677	0 12	367	4 50	745	
5.	20 50	388	12 52	715	20 28	393	12 58	673	22 18	385	14 25	733	23 50	**405**	16 00	730	22 30	408	15 16	745	12 40	372	17 32	734	5.
	9 18	**366**	1 30	663	8 32	474	1 48	739	10 45	387	2 58	730	11 55	432	4 15	734	11 18	426	3 30	802	1 08	377	6 05	788	
6.	21 32	381	14 12	**662**	22 00	460	13 20	**798**	23 20	ⓦ370	15 25	716	—	—	16 38	799	23 40	ⓦ378	15 38	745	13 15	454	18 30	880	6.
	9 48	392	2 25	701	10 20	408	2 15	750	11 52	343	3 50	685	0 28	465	4 55	819	—	—	4 15	741	1 58	491	6 18	823	
7.	22 15	397	14 25	722	22 30	430	14 52	748	—	—	16 40	674	13 05	465	17 40	796	12 10	364	16 50	716	14 22	416	18 45	812	7.
	10 38	431	3 30	757	10 50	445	3 10	755	0 02	348	4 50	722	1 25	465	5 42	805	0 32	363	5 08	724	2 52	460	7 30	**887**	
8.	23 08	ⓦ428	15 18	769	23 30	ⓦ462	15 40	776	12 38	357	14 20	726	14 02	457	18 38	740	13 02	351	17 50	693	14 58	499	19 12	797	8.
	11 28	414	3 40	755	11 40	445	3 44	779	0 52	364	5 35	736	2 22	442	6 35	726	1 08	355	5 45	743	3 02	414	7 40	799	
9.	—	—	16 12	746	—	—	16 20	750	13 30	357	18 15	708	15 05	421	18 52	**624**	13 30	382	18 00	760	15 14	435	19 45	780	9.
	0 02	410	4 35	745	0 10	433	4 48	752	1 42	361	7 20	700	2 42	**405**	7 22	717	1 52	385	6 20	743	3 35	417	8 00	753	
10.	12 12	411	16 50	745	12 40	442	17 15	756	14 48	318	19 00	564	14 55	459	19 30	768	14 20	369	18 55	719	15 42	416	20 12	753	10.
	0 38	410	5 20	738	1 02	442	5 22	755	2 35	289	7 30	614	3 35	444	7 55	760	2 25	372	7 02	747	4 00	411	8 35	735	
11.	12 55	410	17 38	740	13 42	425	18 15	718	15 20	296	19 50	566	16 00	430	20 28	710	14 40	398	19 10	750	16 10	415	20 45	733	11.
	1 22	403	6 00	725	1 38	430	6 05	756	3 05	297	8 12	590	3 58	426	8 40	752	3 00	394	7 35	749	4 30	406	9 12	712	
12.	13 40	390	18 28	701	14 10	435	18 42	757	15 50	**285**	20 50	**550**	16 05	466	21 20	812	15 18	388	19 55	725	16 35	414	21 20	710	12.
	1 55	392	6 45	730	2 38	443	7 00	769	3 35	306	9 05	645	4 32	520	9 50	**859**	3 35	370	8 25	696	5 10	404	9 55	683	
13.	14 22	397	19 18	714	15 12	425	19 50	713	16 10	345	21 40	644	17 58	**648**	21 45	806	15 35	365	20 25	693	17 10	414	22 12	704	13.
	2 45	395	7 35	717	3 32	411	7 58	717	4 20	364	9 20	688	5 45	482	10 15	765	3 55	364	9 00	682	6 02	408	11 00	**673**	
14.	15 12	381	20 18	700	15 38	415	20 40	740	17 22	345	22 28	661	18 18	496	22 55	759	16 10	373	21 18	683	18 15	423	23 35	709	14.
	3 32	397	8 15	723	4 08	442	8 40	764	4 40	393	10 08	745	6 48	486	11 05	730	4 38	371	9 40	668	7 25	421	—	—	
15.	15 55	398	21 10	715	17 08	413	21 32	663	18 00	421	22 45	713	19 05	506	—	—	17 05	370	22 25	668	19 48	431	12 30	688	15.
	3 55	435	9 15	**816**	5 00	391	10 08	703	6 25	413	11 15	705	8 30	610	0 48	795	5 38	374	11 10	703	9 10	416	1 05	738	
16.	17 08	**490**	21 40	795	17 45	394	23 42	675	19 00	429	23 42	694	21 20	536	12 42	835	18 15	413	23 32	695	21 30	411	13 52	696	16.
	6 05	484	10 25	740	6 08	400	10 45	679	7 35	420	—	—	9 52	478	1 10	757	7 28	368	—	—	10 15	392	2 20	725	
17.	18 36	403	23 35	681	18 48	391	23 42	684	20 30	**480**	12 22	702	22 05	468	13 48	685	20 00	376	12 40	671	22 42	416	15 12	713	17.
	6 45	405	11 50	756	7 15	419	—	—	8 46	428	0 45	668	10 28	485	2 45	730	8 58	365	1 18	698	11 10	433	3 30	766	
18.	19 50	405	—	—	20 10	416	12 10	730	21 20	444	13 45	706	22 35	507	15 05	756	21 32	349	13 55	669	23 22	406	15 32	742	18.
	8 10	408	0 50	732	8 34	412	0 52	716	10 00	437	2 00	744	11 25	501	3 10	780	10 08	**318**	2 10	627	11 38	402	3 48	734	
19.	21 00	397	13 00	746	21 08	399	13 18	735	22 10	425	14 40	715	23 30	499	15 58	761	22 05	**318**	14 30	**588**	—	—	16 25	772	19.
	9 10	400	1 48	718	9 18	406	1 58	725	10 50	416	3 00	730	11 55	510	4 00	785	10 48	323	3 05	643	0 02	422	4 38	770	
20.	21 45	423	14 02	755	21 52	425	14 15	726	23 00	405	15 28	721	—	ⓩ —	16 10	804	23 00	337	15 45	642	12 15	ⓩ403	17 00	744	20.
	10 20	434	2 38	766	10 26	393	2 22	732	11 28	400	3 38	721	0 20	498	4 30	744	11 35	332	3 50	667	0 45	378	5 20	730	
21.	22 32	410	14 45	759	22 45	396	15 15	730	23 25	ⓩ427	16 20	724	12 38	468	17 05	739	23 52	ⓩ335	16 18	657	13 00	363	17 40	718	21.
	11 00	419	3 15	768	11 00	390	3 15	711	—	—	4 00	754	0 42	468	5 05	760	—	—	4 46	686	1 25	361	6 05	709	
22.	23 22	ⓩ410	15 38	757	23 10	ⓩ393	15 40	715	12 05	415	16 35	742	13 10	466	17 30	748	12 12	337	16 55	679	13 35	358	18 25	730	22.
	11 58	460	4 26	788	11 42	414	4 02	756	0 15	411	4 52	747	1 18	462	5 38	748	0 10	343	4 50	695	1 52	370	6 32	743	
23.	23 55	413	16 05	762	—	—	16 12	746	12 40	416	17 25	742	13 40	453	18 08	736	12 30	339	17 28	689	14 18	376	19 00	732	23.
	—	—	4 30	736	0 02	395	4 35	726	0 40	426	5 15	759	1 45	447	6 15	746	0 48	343	5 30	715	2 40	365	7 15	733	
24.	12 16	390	16 55	732	12 20	375	17 10	713	13 20	414	17 55	717	14 05	443	18 38	737	13 05	346	17 50	710	14 50	371	20 00	768	24.
	0 28	403	5 02	743	0 30	380	5 08	736	1 30	399	6 00	705	2 18	441	6 42	742	1 20	349	6 02	711	3 32	410	7 45	736	
25.	12 46	410	17 18	736	12 58	392	17 25	731	14 00	395	18 10	646	14 35	431	19 18	710	13 40	347	18 15	696	15 15	384	19 48	715	25.
	0 55	410	5 30	743	1 10	376	5 48	720	2 05	384	6 42	706	2 52	422	7 28	751	1 58	343	6 45	708	3 55	**355**	8 52	736	
26.	13 20	409	17 55	732	13 40	374	18 12	696	14 15	421	18 50	735	15 02	452	19 32	765	14 10	352	19 02	719	15 48	427	21 00	824	26.
	1 28	417	6 00	738	1 36	**357**	6 16	695	2 18	446	7 00	**787**	3 38	426	8 05	720	2 28	359	7 10	728	4 42	452	9 25	795	
27.	13 55	405	18 30	715	14 05	366	18 55	700	15 00	463	19 20	736	15 50	415	20 32	725	14 40	369	19 35	720	16 52	452	21 28	762	27.
	1 28	406	7 25	802	2 05	375	6 50	723	3 05	434	7 40	726	4 08	412	8 45	733	3 00	368	7 48	722	5 38	391	11 40	726	
28.	14 20	470	18 55	785	14 40	376	19 30	665	15 22	425	20 12	711	16 30	415	21 15	719	15 10	378	20 18	732	17 45	415	22 58	754	28.
	2 18	469	7 00	770	2 30	377	7 20	706	3 35	434	8 00	729					3 40	374	8 36	712	6 50	397	11 58	729	
29.	15 52	489	19 15	735	14 52	408	19 48	737	15 55	424	20 32	698					16 05	370	21 10	691	19 20	405	—	—	29.
	2 40	439	7 26	761	2 40	467	7 55	792	4 15	420	8 45	719					4 22	367	10 08	696	8 20	385	0 20	736	
30.	15 16	434	20 20	735	16 12	450	20 30	702	16 40	416	21 25	708					16 50	416	21 58	731	20 50	376	13 20	698	30.
					4 00	390	8 45	**658**	5 02	440	9 40	704					5 02	446	10 22	788					
31.					16 12	365	21 40	690	17 50	416	22 50	704					18 20	**501**	23 05	**803**					31.
(n) Σ	(58)	24023	(58)	42602	(60)	24937	(60)	43734	(60)	23808	(60)	42260	(54)	24926	(54)	40578	(60)	22387	(60)	42457	(58)	23840	(57)	42854	(n) Σ

Zeitangaben: Nov—März = MEZ; April = MESZ

PN = NN — 5,00 m nS

Tageswerte (cm) 1943

Tag	Mai Tnw Zeit	Mai Tnw cm	Mai Thw Zeit	Mai Thw cm	Juni Tnw Zeit	Juni Tnw cm	Juni Thw Zeit	Juni Thw cm	Juli Tnw Zeit	Juli Tnw cm	Juli Thw Zeit	Juli Thw cm	August Tnw Zeit	August Tnw cm	August Thw Zeit	August Thw cm	September Tnw Zeit	September Tnw cm	September Thw Zeit	September Thw cm	Oktober Tnw Zeit	Oktober Tnw cm	Oktober Thw Zeit	Oktober Thw cm	Tag
1.	9^{35}	370	1^{42}	715	11^{15}	349	3^{25}	725	11^{17}	354	3^{50}	714	0^{25}	333	5^{15}	**658**	1^{23}	400	5^{48}	728	0^{20}	368	5^{05}	711	1.
	22^{02}	383	14^{32}	704	23^{22}	364	16^{15}	710	23^{58}	363	16^{28}	730	12^{27}	●**320**	17^{38}	706	13^{20}	371	18^{12}	733	12^{20}	366	17^{20}	730	
2.	10^{50}	366	2^{55}	722	11^{48}	358	4^{15}	723	—	—	4^{50}	723	1^{00}	342	6^{00}	702	1^{50}	358	6^{40}	709	0^{47}	366	5^{37}	709	2.
	23^{14}	356	15^{45}	696	—	● —	16^{40}	709	12^{08}	●361	17^{10}	729	12^{55}	356	17^{55}	735	13^{52}	362	18^{42}	730	12^{50}	359	18^{00}	736	
3.	11^{42}	355	3^{58}	703	0^{15}	355	5^{10}	724	0^{35}	366	5^{33}	737	1^{32}	356	6^{20}	701	2^{10}	365	7^{05}	730	1^{12}	378	6^{08}	**756**	3.
	—	—	16^{34}	705	12^{28}	361	17^{20}	734	12^{42}	380	17^{40}	751	13^{30}	350	18^{30}	718	14^{18}	378	19^{10}	739	13^{25}	390	18^{18}	743	
4.	0^{05}	355	4^{43}	717	0^{55}	370	5^{40}	734	1^{18}	366	6^{00}	724	2^{05}	356	7^{00}	710	2^{45}	371	7^{38}	722	1^{50}	378	6^{35}	700	4.
	12^{25}	●350	17^{17}	705	13^{07}	375	18^{10}	741	13^{15}	364	18^{15}	734	14^{05}	350	18^{55}	731	14^{50}	376	19^{40}	724	13^{40}	380	18^{55}	736	
5.	0^{50}	350	5^{30}	710	1^{40}	360	6^{18}	706	1^{42}	364	6^{35}	726	2^{33}	354	7^{20}	711	3^{18}	360	8^{00}	690	2^{10}	407	7^{00}	718	5.
	13^{00}	344	17^{53}	710	13^{42}	352	18^{40}	715	13^{48}	375	18^{50}	755	14^{45}	348	19^{30}	723	15^{20}	349	20^{15}	697	14^{35}	388	19^{30}	722	
6.	1^{20}	350	6^{10}	727	2^{10}	364	6^{58}	723	2^{28}	370	7^{20}	714	3^{12}	343	8^{10}	706	3^{43}	339	8^{38}	688	3^{00}	379	7^{50}	674	6.
	13^{30}	363	18^{25}	737	14^{10}	371	19^{00}	742	14^{30}	359	19^{32}	728	15^{08}	364	20^{03}	731	15^{38}	374	20^{58}	741	15^{08}	374	20^{16}	711	
7.	2^{05}	379	6^{50}	745	2^{40}	368	7^{33}	735	2^{55}	365	7^{50}	704	3^{32}	361	8^{30}	721	4^{25}	386	9^{05}	701	3^{20}	401	8^{30}	728	7.
	14^{00}	385	18^{53}	746	14^{45}	380	19^{43}	741	14^{50}	376	19^{55}	746	15^{35}	394	20^{40}	754	16^{25}	376	21^{30}	726	16^{00}	405	20^{53}	716	
8.	2^{45}	383	7^{15}	715	3^{22}	361	8^{00}	696	3^{28}	382	8^{40}	736	4^{12}	370	9^{00}	692	5^{00}	381	10^{15}	692	4^{35}	379	9^{40}	672	8.
	14^{50}	346	19^{56}	701	15^{20}	357	20^{18}	721	15^{35}	393	20^{33}	755	16^{03}	374	21^{10}	745	17^{10}	375	22^{30}	711	17^{05}	353	22^{27}	666	
9.	2^{50}	371	7^{45}	687	3^{42}	361	8^{32}	700	4^{05}	380	8^{55}	725	4^{30}	398	9^{45}	747	5^{50}	378	11^{05}	692	5^{48}	359	11^{18}	675	9.
	14^{45}	373	19^{55}	697	15^{45}	370	20^{43}	715	16^{05}	392	21^{12}	734	16^{45}	445	21^{42}	794	18^{22}	373	23^{25}	678	18^{43}	359	—	—	
10.	1^{50}	440	7^{18}	727	4^{22}	360	9^{22}	681	4^{38}	371	9^{33}	675	5^{45}	436	10^{25}	755	7^{00}	355	—	—	7^{35}	357	0^{02}	676	10.
	15^{35}	380	20^{30}	702	16^{20}	368	21^{33}	713	16^{28}	386	21^{40}	756	18^{10}	390	22^{47}	705	19^{50}	354	12^{20}	660	20^{23}	**331**	12^{45}	659	
11.	3^{55}	386	9^{30}	**665**	5^{10}	364	10^{03}	679	5^{30}	374	10^{13}	**672**	6^{25}	350	11^{32}	685	8^{45}	348	1^{10}	666	8^{48}	346	1^{35}	**650**	11.
	15^{45}	440	20^{50}	**758**	17^{10}	365	22^{15}	704	17^{18}	365	22^{40}	710	18^{30}	387	—	—	21^{22}	342	13^{50}	**657**	21^{40}	338	14^{08}	683	
12.	4^{50}	394	9^{30}	699	6^{03}	362	11^{05}	**670**	6^{08}	367	11^{13}	679	7^{35}	421	0^{03}	737	10^{08}	346	2^{35}	669	10^{12}	350	2^{50}	682	12.
	16^{40}	380	21^{55}	707	18^{03}	375	23^{33}	741	17^{55}	396	23^{15}	722	20^{30}	390	12^{40}	746	22^{45}	347	15^{20}	696	22^{42}	338	15^{10}	705	
13.	5^{40}	366	10^{30}	**665**	7^{08}	391	—	—	7^{10}	372	—	—	8^{55}	365	1^{20}	711	11^{22}	346	3^{55}	694	11^{00}	341	3^{45}	679	13.
	17^{30}	377	23^{00}	722	19^{23}	395	12^{06}	715	19^{18}	**412**	12^{20}	704	21^{25}	365	14^{06}	696	23^{45}	345	16^{22}	706	23^{30}	☹354	16^{00}	726	
14.	6^{40}	373	11^{45}	684	8^{13}	374	0^{28}	722	8^{20}	399	0^{32}	738	9^{58}	389	2^{43}	696	—	—	4^{45}	710	11^{52}	354	4^{25}	715	14.
	19^{10}	375	—	—	20^{32}	382	13^{05}	688	21^{05}	395	13^{20}	733	23^{20}	458	15^{45}	**811**	12^{02}	☹355	17^{00}	738	—	—	16^{40}	731	
15.	7^{50}	365	0^{30}	697	9^{26}	377	1^{42}	724	9^{42}	357	1^{48}	714	11^{28}	388	3^{35}	772	0^{43}	**338**	5^{32}	710	0^{15}	346	5^{12}	710	15.
	20^{30}	410	13^{20}	719	21^{50}	387	14^{25}	707	22^{13}	356	14^{38}	696	—	☹ —	16^{10}	753	12^{52}	355	17^{53}	754	12^{33}	347	17^{25}	720	
16.	9^{30}	383	1^{40}	731	10^{22}	367	2^{38}	722	10^{35}	365	3^{05}	706	0^{02}	368	5^{00}	730	1^{25}	373	6^{18}	724	0^{55}	344	5^{50}	699	16.
	21^{45}	366	14^{15}	710	22^{48}	370	15^{15}	715	23^{05}	393	15^{40}	749	12^{25}	363	17^{28}	745	13^{38}	365	18^{33}	745	13^{15}	339	18^{12}	707	
17.	10^{15}	356	2^{50}	710	11^{18}	373	3^{40}	732	11^{40}	388	4^{02}	**768**	0^{52}	364	5^{50}	730	2^{10}	360	6^{58}	734	1^{33}	339	6^{32}	688	17.
	22^{40}	366	15^{10}	725	23^{40}	387	16^{05}	746	—	☹ —	16^{25}	754	13^{20}	360	18^{08}	744	14^{23}	360	19^{12}	742	13^{50}	336	18^{58}	694	
18.	11^{07}	361	3^{30}	724	—	—	4^{30}	750	0^{17}	366	5^{05}	735	1^{58}	338	6^{48}	701	2^{50}	355	7^{40}	724	1^{52}	347	7^{03}	710	18.
	23^{29}	361	16^{06}	720	12^{03}	☹384	16^{45}	740	12^{32}	358	17^{38}	742	14^{08}	327	18^{05}	702	15^{00}	358	19^{55}	745	14^{20}	354	19^{20}	700	
19.	11^{56}	362	4^{10}	715	0^{32}	364	5^{03}	711	1^{03}	356	5^{57}	732	2^{20}	338	7^{30}	724	3^{22}	366	8^{20}	708	2^{25}	354	7^{28}	704	19.
	—	☹ —	16^{40}	706	12^{30}	368	17^{35}	764	13^{12}	355	18^{23}	752	14^{42}	361	19^{40}	764	15^{40}	354	20^{37}	730	14^{30}	361	19^{50}	701	
20.	0^{21}	359	5^{06}	706	1^{20}	381	6^{03}	750	2^{10}	350	6^{57}	727	3^{23}	354	8^{12}	718	3^{50}	366	8^{53}	705	3^{00}	368	7^{55}	669	20.
	12^{43}	434	17^{20}	732	13^{45}	371	18^{25}	742	14^{20}	352	19^{10}	751	15^{32}	350	20^{25}	745	15^{50}	376	21^{30}	754	15^{10}	350	20^{40}	668	
21.	1^{05}	**471**	5^{32}	746	2^{15}	349	7^{00}	745	3^{00}	**343**	7^{50}	714	4^{05}	345	8^{58}	689	4^{28}	**434**	9^{17}	**759**	3^{20}	379	8^{35}	695	21.
	13^{26}	460	18^{00}	738	14^{23}	366	19^{18}	767	15^{05}	**343**	20^{00}	753	16^{08}	340	21^{13}	745	16^{50}	415	21^{43}	735	15^{30}	386	20^{50}	676	
22.	1^{45}	401	6^{20}	726	3^{08}	377	7^{50}	743	3^{48}	345	8^{40}	724	4^{40}	367	9^{30}	720	5^{10}	392	10^{05}	703	4^{00}	385	9^{18}	665	22.
	13^{57}	354	18^{45}	727	15^{20}	374	20^{03}	749	15^{42}	350	20^{53}	755	16^{43}	370	21^{45}	733	17^{15}	393	22^{40}	700	16^{25}	410	22^{00}	680	
23.	2^{25}	355	7^{05}	704	4^{00}	**347**	8^{40}	693	4^{30}	354	9^{25}	705	5^{10}	375	10^{10}	701	5^{56}	389	11^{27}	691	5^{25}	397	10^{35}	659	23.
	14^{18}	363	19^{18}	752	15^{57}	360	20^{57}	770	16^{40}	354	21^{35}	742	17^{20}	368	22^{25}	715	18^{00}	412	23^{42}	678	17^{35}	395	23^{30}	666	
24.	3^{16}	357	7^{50}	718	4^{43}	376	9^{43}	747	5^{10}	348	10^{08}	697	5^{50}	373	10^{55}	693	7^{05}	397	—	—	6^{30}	**414**	11^{55}	700	24.
	15^{27}	350	20^{15}	719	16^{53}	**410**	21^{40}	**781**	17^{20}	356	22^{18}	726	18^{13}	366	23^{20}	693	19^{58}	381	12^{33}	680	19^{40}	386	—	—	
25.	3^{55}	340	8^{50}	703	5^{47}	376	10^{15}	705	5^{55}	346	10^{65}	685	6^{45}	365	11^{58}	682	8^{50}	398	1^{30}	694	8^{20}	384	1^{05}	684	25.
	15^{58}	361	20^{65}	739	17^{48}	360	22^{50}	740	18^{08}	350	23^{10}	711	19^{22}	365	—	—	21^{42}	389	13^{55}	706	20^{58}	367	13^{15}	691	
26.	4^{37}	367	9^{40}	720	6^{25}	379	11^{30}	713	6^{47}	**343**	11^{45}	673	7^{58}	375	0^{42}	677	10^{03}	389	2^{50}	694	9^{22}	371	2^{05}	679	26.
	16^{55}	370	21^{33}	724	18^{45}	390	23^{45}	741	19^{00}	356	—	—	20^{50}	365	13^{15}	679	22^{40}	384	15^{10}	720	21^{52}	356	14^{20}	690	
27.	5^{40}	349	10^{40}	683	7^{38}	366	—	—	7^{38}	351	0^{10}	700	9^{18}	369	1^{58}	669	10^{50}	400	3^{48}	715	10^{05}	364	2^{50}	679	27.
	17^{45}	364	23^{02}	735	19^{53}	375	12^{32}	696	20^{05}	366	12^{50}	691	22^{10}	394	14^{55}	720	23^{38}	387	15^{50}	746	22^{35}	353	15^{15}	700	
28.	6^{40}	369	11^{43}	708	8^{45}	373	1^{05}	744	8^{48}	362	1^{20}	704	10^{35}	395	3^{13}	709	11^{65}	363	4^{22}	705	10^{48}	360	3^{43}	689	28.
	18^{55}	386	—	—	21^{05}	377	13^{32}	717	21^{25}	365	14^{00}	705	23^{10}	372	15^{20}	697	—	—	16^{56}	683	23^{12}	351	15^{50}	708	
29.	7^{57}	371	0^{13}	731	9^{42}	372	2^{12}	732	9^{58}	358	2^{35}	699	11^{30}	390	4^{25}	686	0^{03}	352	5^{08}	694	11^{28}	355	4^{12}	701	29.
	20^{22}	383	13^{05}	710	22^{05}	366	14^{42}	713	22^{35}	357	15^{05}	704	23^{58}	375	16^{20}	724	12^{20}	●364	17^{20}	710	23^{48}	●355	16^{20}	714	
30.	9^{12}	350	1^{23}	726	10^{33}	360	2^{57}	724	10^{55}	362	3^{38}	696	—	—	4^{45}	697	0^{48}	350	5^{42}	710	—	—	4^{42}	710	30.
	21^{35}	**334**	14^{10}	675	23^{00}	365	15^{28}	721	23^{35}	361	16^{07}	712	12^{00}	●378	17^{00}	745	12^{53}	368	17^{48}	736	12^{05}	357	16^{58}	704	
31.	10^{20}	**334**	2^{40}	688					11^{48}	344	4^{22}	695	0^{28}	409	5^{40}	775					0^{22}	336	5^{22}	685	31.
	22^{32}	355	15^{15}	691					—	—	16^{53}	697	13^{03}	**466**	17^{30}	781					12^{40}	340	17^{32}	703	
(n)Σ	(60)	22357	(60)	42829	(58)	21459	(58)	42051	(59)	21557	(60)	43268	(60)	22298	(60)	43285	(58)	21493	(58)	41251	(60)	21884	(60)	41857	(n)Σ

Zeitangaben: Mai—Sept = MESZ; Okt = MEZ

PN = NN — 5,00 m nS

Tageswerte (cm) 1944

Tag	November Tnw Zeit	cm	Thw Zeit	cm	Dezember Tnw Zeit	cm	Thw Zeit	cm	Januar Tnw Zeit	cm	Thw Zeit	cm	Februar Tnw Zeit	cm	Thw Zeit	cm	März Tnw Zeit	cm	Thw Zeit	cm	April Tnw Zeit	cm	Thw Zeit	cm	Tag
	0^{55}	347	5^{58}	709	1^{05}	410	5^{45}	768	2^{50}	**379**	7^{38}	738	3^{55}	461	8^{35}	773	3^{30}	376	8^{15}	755	5^{28}	446	10^{08}	740	
1.	13^{10}	355	18^{03}	715	13^{45}	412	18^{15}	743	14^{50}	398	19^{58}	769	16^{35}	465	20^{43}	730	15^{45}	405	20^{42}	754	17^{45}	451	22^{25}	714	1.
	1^{32}	352	6^{30}	701	2^{00}	403	6^{38}	735	3^{30}	424	8^{15}	791	4^{28}	470	9^{12}	760	4^{20}	414	8^{35}	786	6^{25}	429	11^{08}	667	
2.	13^{50}	345	18^{50}	702	14^{40}	384	19^{05}	680	16^{05}	430	20^{55}	762	17^{15}	470	21^{35}	734	16^{25}	460	21^{43}	795	18^{45}	416	23^{28}	652	2.
	2^{08}	350	7^{10}	700	2^{48}	375	7^{32}	671	4^{00}	466	8^{50}	784	5^{23}	466	10^{15}	755	5^{00}	495	9^{40}	790	7^{55}	396	—	—	
3.	14^{30}	342	19^{28}	676	15^{13}	370	20^{18}	664	16^{40}	451	21^{50}	747	17^{43}	475	22^{23}	774	17^{20}	462	21^{42}	736	20^{02}	404	12^{30}	**620**	3.
	2^{45}	344	7^{50}	683	3^{35}	380	8^{35}	706	5^{10}	451	9^{55}	789	4^{45}	**572**	11^{17}	822	5^{32}	410	10^{55}	720	9^{10}	395	0^{55}	663	
4.	15^{15}	336	20^{25}	650	16^{25}	381	21^{10}	673	17^{15}	460	22^{10}	741	19^{13}	517	23^{40}	**891**	18^{03}	414	23^{20}	710	21^{20}	420	14^{08}	663	4.
	3^{42}	334	8^{47}	647	4^{27}	390	9^{30}	708	6^{18}	455	11^{05}	721	7^{46}	545	—	—	7^{15}	386	—	—	10^{15}	411	2^{18}	689	
5.	16^{17}	**329**	21^{27}	635	17^{10}	385	22^{13}	676	19^{00}	444	—	—	20^{50}	495	12^{32}	808	19^{55}	381	12^{20}	690	22^{33}	427	15^{03}	705	5.
	4^{30}	341	9^{42}	661	5^{27}	389	10^{42}	702	7^{32}	474	0^{05}	700	9^{20}	455	1^{10}	743	8^{55}	364	1^{05}	702	11^{15}	420	3^{10}	725	
6.	17^{10}	349	22^{27}	650	18^{25}	376	23^{28}	675	20^{13}	510	12^{15}	767	21^{45}	450	13^{55}	724	21^{03}	370	13^{48}	**689**	23^{38}	418	15^{50}	715	6.
	5^{13}	386	11^{05}	730	6^{30}	386	11^{45}	720	8^{55}	510	0^{45}	777	10^{10}	451	2^{23}	748	10^{00}	361	2^{05}	705	—	—	4^{05}	725	
7.	18^{45}	385	23^{58}	708	19^{40}	377	—	—	21^{35}	509	13^{23}	791	22^{22}	480	14^{45}	740	22^{29}	364	14^{53}	690	12^{02}	411	16^{43}	707	7.
	7^{22}	379	—	—	8^{10}	375	0^{42}	682	10^{13}	487	1^{45}	775	11^{12}	522	3^{18}	814	11^{00}	361	3^{08}	698	0^{20}	424	4^{48}	720	
8.	20^{10}	356	12^{13}	705	20^{50}	365	13^{10}	697	22^{08}	476	14^{30}	725	23^{20}	520	15^{33}	823	23^{10}	364	15^{38}	694	12^{45} ☮	435	17^{12}	706	8.
	8^{30}	360	1^{20}	685	9^{10}	364	1^{50}	680	10^{43}	504	3^{22}	799	11^{55}	499	3^{53}	825	11^{43}	**349**	4^{05}	714	1^{03}	450	5^{30}	716	
9.	21^{18}	359	13^{25}	708	21^{40}	373	14^{10}	713	23^{22}	532	15^{20}	817	23^{40} ☮	500	16^{10}	779	23^{43}	361	16^{18}	701	13^{15}	458	17^{52}	735	9.
	9^{40}	347	2^{25}	692	10^{10}	362	2^{25}	687	11^{35}	521	3^{33}	820	—	—	4^{23}	833	—	—	4^{43}	728	1^{30}	475	5^{52}	764	
10.	22^{12}	359	14^{40}	709	22^{32}	355	15^{05}	695	23^{35} ☮	541	16^{00}	825	12^{22}	509	17^{13}	839	12^{15} ☮	373	16^{52}	732	13^{35}	**484**	18^{05}	765	10.
	10^{15}	380	3^{12}	701	11^{10}	335	3^{39}	681	—	—	4^{20}	811	0^{52}	528	5^{03}	785	0^{18}	379	5^{10}	750	1^{59}	478	6^{21}	758	
11.	23^{03}	415	15^{33}	771	23^{18} ☮	342	15^{50}	676	12^{13}	517	16^{30}	742	13^{00}	491	17^{28}	749	12^{25}	415	17^{18}	789	14^{08}	472	18^{40}	751	11.
	11^{15}	376	3^{45}	745	11^{50}	345	4^{18}	680	0^{30}	516	4^{50}	755	1^{12}	481	5^{43}	780	0^{57}	447	5^{15}	799	2^{27}	463	6^{59}	753	
12.	23^{05} ☮	475	16^{20}	770	23^{55}	350	16^{30}	681	12^{58}	516	17^{10}	752	13^{40}	485	18^{05}	750	13^{00}	420	17^{30}	748	14^{38}	465	19^{10}	756	12.
	—	—	4^{25}	**825**	—	—	5^{00}	701	1^{12}	521	5^{32}	752	1^{18}	476	6^{10}	758	1^{20}	389	6^{03}	771	2^{55}	460	7^{30}	749	
13.	12^{12}	440	16^{28}	779	0^{20}	389	17^{18}	700	13^{25}	514	17^{42}	739	14^{19}	466	18^{33}	736	13^{10}	455	18^{05}	825	15^{05}	455	19^{36}	735	13.
	0^{35}	389	5^{18}	756	0^{53}	367	5^{30}	718	1^{25}	511	6^{42}	805	2^{15}	454	6^{50}	738	1^{30}	500	6^{30}	**866**	3^{30}	446	8^{00}	710	
14.	12^{32}	379	17^{32}	764	12^{58}	367	17^{53}	704	13^{48}	530	18^{18}	790	14^{30}	450	19^{12}	735	14^{13}	508	18^{10}	800	15^{35}	445	20^{13}	735	14.
	1^{00}	400	5^{45}	755	1^{10}	367	6^{00}	714	2^{12}	521	6^{30}	786	2^{52}	453	7^{12}	745	2^{20}	470	6^{40}	786	4^{02}	445	8^{45}	727	
15.	13^{20}	372	18^{05}	724	13^{40}	364	18^{52}	690	14^{30}	509	18^{39}	739	15^{05}	444	19^{35}	708	14^{32}	484	19^{08}	774	16^{08}	448	20^{45}	745	15.
	1^{25}	361	6^{28}	728	1^{50}	357	6^{35}	684	2^{35}	490	7^{05}	751	3^{20}	431	7^{53}	710	2^{55}	490	7^{12}	764	4^{40}	447	9^{20}	730	
16.	13^{45}	360	18^{35}	713	14^{10}	**325**	19^{10}	655	14^{45}	487	19^{30}	714	15^{35}	423	20^{20}	700	15^{55}	490	19^{25}	750	16^{51}	449	21^{42}	739	16.
	1^{59}	364	6^{48}	719	2^{23}	338	7^{25}	664	3^{00}	476	7^{32}	732	3^{40}	425	8^{17}	727	3^{23}	490	7^{50}	761	5^{32}	448	10^{22}	735	
17.	14^{10}	363	19^{10}	704	14^{45}	335	19^{15}	**628**	15^{25}	478	20^{00}	716	16^{05}	420	20^{45}	685	15^{33}	492	20^{08}	741	17^{57}	462	23^{09}	744	17.
	2^{25}	370	7^{23}	711	2^{45}	340	8^{03}	684	3^{45}	474	8^{15}	719	4^{20}	410	8^{55}	674	4^{08}	480	8^{33}	728	7^{05}	446	—	—	
18.	14^{49}	365	19^{45}	667	15^{12}	361	20^{15}	661	15^{53}	476	20^{30}	707	16^{32}	401	21^{35}	649	16^{15}	480	20^{55}	725	19^{35}	436	12^{02}	712	18.
	2^{55}	355	8^{05}	677	3^{25}	359	9^{03}	691	4^{08}	475	8^{50}	731	5^{09}	406	9^{53}	658	4^{48}	474	9^{35}	714	8^{48}	414	0^{30}	715	
19.	15^{20}	354	20^{35}	649	16^{22}	358	21^{35}	685	16^{25}	467	21^{19}	720	17^{30}	393	22^{38}	**648**	17^{16}	494	22^{15}	780	21^{25}	405	13^{39}	687	19.
	3^{25}	353	8^{48}	670	3^{38}	439	8^{55}	773	4^{55}	476	9^{30}	714	6^{10}	404	11^{28}	670	5^{45}	**537**	10^{53}	803	10^{08}	396	2^{03}	704	
20.	16^{06}	364	21^{20}	644	16^{20}	**451**	21^{05}	719	17^{33}	461	22^{25}	705	19^{00}	390	—	—	19^{08}	516	23^{10}	731	22^{20}	424	14^{50}	721	20.
	4^{15}	369	9^{45}	660	4^{55}	403	9^{40}	687	5^{50}	463	10^{45}	720	7^{50}	391	0^{15}	657	7^{00}	488	—	—	11^{05}	422	3^{05}	761	
21.	17^{10}	363	22^{35}	631	17^{20}	384	22^{20}	649	18^{20}	469	23^{25}	738	20^{40}	403	13^{00}	686	20^{25}	504	12^{13}	777	23^{33}	418	15^{40}	751	21.
	5^{30}	365	11^{05}	680	6^{00}	365	11^{00}	634	7^{20}	470	11^{50}	713	9^{33}	405	1^{45}	717	9^{18}	480	1^{00}	766	11^{58}	420	4^{08}	743	
22.	18^{30}	370	—	—	18^{03}	382	23^{52}	695	20^{00}	461	—	—	22^{03}	410	14^{26}	720	21^{55}	489	13^{50}	758	—	☮	—	16^{45}	788	22.
	6^{57}	392	0^{15}	667	6^{55}	436	11^{49}	710	8^{20}	479	0^{52}	713	10^{45}	401	2^{53}	740	10^{30}	487	2^{15}	765	0^{30}	431	4^{45}	775	
23.	20^{05}	395	12^{18}	720	19^{50}	390	—	—	20^{55}	478	13^{55}	742	23^{12}	399	15^{39}	731	22^{42}	499	15^{05}	754	12^{50}	410	17^{26}	740	23.
	8^{30}	355	0^{58}	674	8^{05}	391	0^{40}	706	9^{25}	477	1^{30}	786	11^{35}	388	3^{48}	736	11^{25}	505	3^{17}	796	1^{12}	390	5^{46}	753	
24.	20^{15}	385	13^{25}	**625**	20^{45}	415	13^{19}	736	22^{39}	451	14^{00}	810	23^{58} ●	389	16^{20}	725	23^{45} ●	491	15^{53}	775	13^{28}	390	18^{18}	765	24.
	9^{00}	414	1^{50}	727	9^{32}	391	1^{32}	735	10^{45}	395	2^{25}	**677**	—	—	4^{35}	740	—	—	4^{19}	775	1^{58}	402	6^{33}	791	
25.	21^{55}	**478**	14^{27}	806	21^{55}	370	14^{13}	700	22^{50} ●	456	15^{29}	777	12^{28}	377	17^{10}	732	12^{18}	471	16^{45}	751	13^{38}	455	18^{53}	**818**	25.
	10^{18}	427	2^{12}	780	10^{25}	394	2^{57}	716	11^{35}	**590**	5^{03}	858	0^{43}	385	5^{18}	761	0^{35}	463	4^{55}	767	2^{38}	445	6^{55}	796	
26.	22^{50}	425	15^{03}	799	22^{50}	385	14^{53}	750	—	—	16^{00}	**900**	13^{13}	388	17^{55}	742	12^{52}	457	17^{30}	761	14^{53}	408	19^{23}	759	26.
	11^{00}	396	3^{17}	762	11^{15}	375	3^{37}	713	0^{35}	484	4^{25}	761	1^{33}	377	6^{10}	756	1^{18}	456	5^{40}	776	3^{18}	**383**	7^{55}	748	
27.	23^{23} ●	375	15^{28}	750	23^{32} ●	384	16^{00}	735	12^{30}	416	17^{35}	769	14^{03}	360	18^{40}	717	13^{40}	448	18^{13}	744	15^{28}	390	20^{05}	753	27.
	11^{50}	356	4^{05}	720	—	—	4^{25}	745	0^{42}	479	5^{38}	822	2^{15}	**354**	6^{55}	738	2^{05}	435	6^{32}	752	3^{40}	390	8^{35}	768	
28.	23^{43}	366	16^{25}	695	12^{05}	371	16^{48}	726	13^{18}	486	17^{42}	809	14^{43}	355	19^{25}	711	14^{18}	433	18^{55}	751	15^{30}	448	20^{25}	798	28.
	—	—	4^{55}	783	0^{28}	367	5^{20}	730	1^{52}	464	6^{10}	809	3^{00}	356	7^{43}	734	2^{50}	440	7^{12}	785	4^{20}	435	8^{55}	749	
29.	12^{05}	440	16^{30}	788	12^{45}	370	17^{40}	733	14^{23}	453	19^{08}	764	15^{12}	376	20^{00}	730	14^{50}	455	19^{18}	756	16^{25}	410	21^{12}	742	29.
	0^{20}	424	5^{10}	773	1^{00}	392	6^{00}	778	2^{41}	455	6^{59}	795					3^{18}	435	7^{48}	743	5^{02}	386	10^{05}	702	
30.	12^{55}	424	17^{25}	753	13^{36}	427	18^{28}	792	15^{03}	465	19^{30}	773					15^{27}	436	20^{03}	738	16^{52}	394	22^{05}	746	30.
					1^{46}	438	6^{35}	**806**	3^{25}	455	7^{50}	778													
31.					14^{35}	426	19^{05}	750	15^{43}	455	20^{20}	741													31.
(n) Σ	(58)	21809	(58)	41331	(60)	22707	(60)	42296	(60)	28638	(60)	45773	(56)	24667	(56)	41593	(60)	26625	(60)	45158	(58)	24901	(58)	42543	(n) Σ

Zeitangaben: Nov—März = MEZ; April = MESZ

PN = NN — 5,00 m nS

Tageswerte (cm) 1944

Tag	Mai Tnw Zeit	Mai Tnw cm	Mai Thw Zeit	Mai Thw cm	Juni Tnw Zeit	Juni Tnw cm	Juni Thw Zeit	Juni Thw cm	Juli Tnw Zeit	Juli Tnw cm	Juli Thw Zeit	Juli Thw cm	August Tnw Zeit	August Tnw cm	August Thw Zeit	August Thw cm	September Tnw Zeit	September Tnw cm	September Thw Zeit	September Thw cm	Oktober Tnw Zeit	Oktober Tnw cm	Oktober Thw Zeit	Oktober Thw cm	Tag
1.	5^{55}	396	10^{38}	693	7^{18}	360	—	—	7^{15}	375	—	—	8^{38}	385	0^{50}	707	10^{00}	408	2^{38}	712	10^{22}	362	2^{42}	722	1.
	17^{50}	409	23^{05}	719	19^{30}	362	12^{25}	**683**	19^{35}	374	12^{05}	690	21^{15}	395	13^{45}	712	23^{12}	407	15^{30}	773	22^{50}	355	15^{03}	740	
	6^{45}	388	11^{68}	681	8^{34}	358	0^{53}	695	8^{22}	362	0^{35}	708	9^{50}	386	2^{10}	710	11^{48}	368	3^{52}	728	11^{06}	367	3^{52}	740	
2.	19^{03}	397	—	—	20^{50}	377	13^{31}	700	20^{35}	368	13^{30}	689	22^{30}	384	14^{50}	720	—	☢ —	16^{25}	717	23^{52}	☢353	16^{02}	760	2.
	7^{30}	415	0^{10}	723	9^{43}	386	2^{05}	730	9^{26}	351	1^{42}	707	11^{00}	380	3^{15}	717	0^{05}	343	5^{18}	730	—	—	4^{38}	718	
3.	21^{18}	**521**	13^{45}	780	22^{00}	376	14^{31}	711	21^{52}	352	14^{15}	696	23^{35}	377	15^{50}	730	12^{20}	376	17^{50}	**822**	12^{02}	349	16^{50}	738	3.
	9^{66}	475	1^{52}	**836**	10^{40}	**345**	2^{50}	705	10^{20}	352	2^{45}	703	11^{50}	381	4^{20}	725	1^{15}	420	5^{28}	733	0^{38}	357	5^{15}	732	
4.	22^{17}	388	14^{03}	766	22^{42}	354	15^{33}	690	22^{48}	369	15^{18}	725	—	☢ —	16^{38}	736	12^{48}	374	18^{00}	745	12^{42}	350	17^{30}	743	4.
	10^{03}	365	2^{35}	696	11^{26}	358	3^{38}	704	11^{20}	375	3^{45}	742	0^{30}	370	5^{10}	720	1^{40}	363	6^{28}	727	1^{15}	345	6^{05}	709	
5.	22^{45}	394	15^{10}	734	23^{37}	373	16^{13}	722	22^{50}	367	16^{12}	745	12^{40}	367	17^{28}	736	13^{50}	351	18^{42}	755	13^{32}	336	18^{22}	726	5.
6.	11^{10}	372	3^{12}	733	—	—	4^{27}	729	—	—	4^{38}	738	1^{20}	367	6^{00}	720	2^{25}	357	7^{30}	736	2^{02}	335	6^{48}	696	6.
	23^{25}	388	16^{08}	719	12^{00}	☢370	16^{40}	745	12^{10}	☢364	17^{00}	741	13^{28}	374	18^{18}	750	14^{40}	374	19^{36}	772	14^{10}	**327**	19^{05}	707	
	—	—	4^{10}	740	0^{22}	374	5^{08}	727	0^{42}	358	5^{29}	730	2^{08}	369	6^{45}	730	3^{20}	361	8^{02}	720	2^{32}	338	7^{28}	684	
7.	12^{02}	372	16^{45}	719	12^{30}	363	17^{30}	736	12^{58}	350	17^{45}	726	14^{15}	367	19^{10}	749	15^{32}	342	20^{00}	708	14^{32}	338	19^{50}	708	7.
	0^{25}	360	5^{00}	729	0^{59}	366	5^{50}	738	1^{18}	356	6^{20}	743	3^{05}	356	7^{52}	725	3^{30}	**327**	8^{42}	751	3^{00}	353	8^{00}	711	
8.	12^{23}	☢370	17^{20}	735	13^{05}	378	18^{05}	753	13^{40}	364	18^{35}	764	15^{05}	363	19^{50}	755	16^{05}	367	20^{52}	752	15^{20}	357	20^{28}	710	8.
	0^{57}	375	5^{35}	736	1^{43}	376	6^{30}	741	2^{15}	367	7^{00}	745	3^{50}	360	8^{32}	729	4^{30}	359	9^{38}	720	3^{32}	368	8^{38}	705	
9.	13^{10}	365	17^{55}	735	13^{55}	376	18^{43}	750	14^{25}	371	19^{17}	767	15^{50}	366	20^{32}	**761**	15^{40}	362	21^{45}	742	15^{68}	362	21^{10}	678	9.
	1^{38}	366	6^{12}	722	2^{24}	368	7^{18}	734	3^{00}	372	7^{48}	740	4^{26}	362	9^{10}	726	5^{05}	380	10^{00}	728	4^{12}	371	9^{28}	694	
10.	13^{42}	363	18^{25}	736	14^{25}	380	19^{35}	763	15^{08}	378	19^{55}	768	16^{30}	370	21^{28}	759	17^{20}	380	22^{35}	728	16^{50}	367	22^{20}	668	10.
11.	2^{08}	367	6^{40}	737	3^{05}	378	8^{00}	738	3^{45}	377	8^{25}	731	5^{10}	377	9^{55}	708	6^{00}	368	11^{10}	700	5^{08}	383	10^{48}	703	11.
	14^{15}	371	19^{00}	743	15^{12}	390	20^{10}	747	15^{50}	391	20^{50}	778	17^{15}	362	22^{10}	737	18^{25}	356	23^{40}	686	18^{25}	377	23^{20}	649	
	2^{37}	365	7^{18}	730	3^{52}	366	8^{45}	704	4^{36}	397	9^{32}	764	5^{52}	362	10^{52}	710	6^{55}	358	—	—	6^{45}	360	—	—	
12.	14^{48}	361	19^{32}	735	15^{50}	398	20^{55}	777	16^{51}	402	21^{22}	**779**	17^{52}	381	23^{02}	744	19^{45}	350	1^{12}	680	20^{02}	357	12^{02}	678	12.
	3^{20}	356	8^{05}	713	4^{45}	391	9^{18}	708	5^{25}	**407**	10^{15}	740	6^{42}	380	11^{36}	706	8^{25}	344	1^{10}	**658**	8^{06}	357	0^{52}	**024**	
13.	15^{18}	361	20^{15}	740	16^{48}	375	21^{36}	723	17^{45}	394	22^{28}	751	19^{00}	371	—	—	21^{20}	337	13^{45}	666	20^{68}	380	13^{40}	697	13.
	3^{50}	366	8^{43}	727	5^{15}	388	10^{25}	705	6^{18}	385	11^{20}	718	7^{40}	377	0^{12}	716	9^{50}	338	2^{32}	**658**	9^{22}	357	1^{50}	682	
14.	15^{35}	402	20^{58}	780	17^{35}	397	22^{38}	756	18^{35}	388	23^{30}	740	20^{20}	386	12^{43}	710	22^{30}	335	15^{06}	673	21^{08}	369	14^{16}	648	14.
	4^{36}	409	9^{41}	750	6^{28}	391	11^{40}	718	7^{20}	387	—	—	9^{03}	367	1^{38}	706	10^{50}	343	3^{32}	668	10^{05}	376	2^{25}	700	
15.	16^{50}	402	21^{48}	750	18^{52}	407	23^{50}	742	19^{38}	386	12^{05}	704	21^{48}	350	14^{16}	692	23^{15}	339	15^{52}	700	22^{40}	357	14^{50}	718	15.
16.	5^{38}	375	10^{35}	715	7^{52}	373	—	—	8^{25}	390	0^{38}	735	10^{10}	348	2^{55}	**879**	11^{35}	352	4^{30}	690	10^{45}	360	3^{22}	698	16.
	17^{53}	373	22^{52}	734	19^{57}	378	12^{35}	672	20^{48}	396	13^{20}	718	22^{48}	349	15^{20}	697	—	—	16^{48}	722	23^{10}	347	15^{42}	715	
	6^{55}	354	11^{51}	**661**	8^{52}	388	1^{18}	741	9^{38}	390	1^{48}	742	11^{05}	370	3^{55}	712	0^{08}	355	5^{02}	705	11^{22}	370	4^{15}	718	
17.	19^{10}	345	—	—	21^{08}	388	13^{38}	707	22^{10}	375	14^{30}	723	23^{42}	371	16^{06}	743	12^{15}	●358	17^{00}	728	23^{40}	●371	16^{20}	724	17.
	8^{18}	**349**	0^{24}	708	9^{55}	365	2^{18}	736	10^{45}	368	3^{03}	720	—	—	4^{40}	721	0^{50}	348	5^{42}	707	11^{48}	394	5^{00}	732	
18.	20^{45}	356	13^{15}	687	22^{25}	363	14^{48}	708	23^{12}	365	15^{35}	723	12^{02}	●368	16^{65}	732	12^{55}	347	17^{50}	723	—	—	16^{45}	742	18.
	9^{40}	346	1^{47}	718	10^{58}	360	3^{20}	720	11^{36}	367	4^{00}	715	0^{30}	**349**	5^{30}	711	1^{25}	342	6^{15}	702	0^{05}	397	5^{02}	726	
19.	22^{00}	357	14^{33}	705	23^{33}	359	15^{48}	717	—	—	16^{25}	730	12^{32}	364	17^{30}	753	13^{28}	348	18^{19}	722	12^{10}	386	17^{22}	**766**	19.
	10^{39}	360	2^{53}	733	11^{50}	361	4^{20}	715	0^{03}	365	4^{53}	725	1^{10}	360	6^{00}	727	1^{52}	338	6^{48}	695	0^{48}	**398**	5^{38}	746	
20.	22^{64}	366	15^{38}	722	—	● —	16^{40}	721	12^{15}	●366	17^{12}	737	13^{07}	367	18^{05}	744	14^{02}	340	18^{48}	717	13^{05}	374	17^{52}	718	20.
21.	11^{30}	362	3^{43}	747	0^{38}	364	5^{20}	724	0^{48}	359	5^{40}	720	1^{38}	365	6^{32}	739	2^{20}	345	7^{12}	707	1^{22}	345	6^{10}	670	21.
	23^{42}	385	16^{13}	733	12^{30}	380	17^{30}	745	12^{58}	361	17^{50}	741	13^{38}	378	18^{32}	752	14^{18}	358	19^{05}	719	13^{20}	340	18^{18}	703	
	—	—	4^{50}	786	1^{07}	385	6^{00}	743	1^{30}	359	6^{15}	715	2^{20}	362	7^{10}	710	2^{40}	349	7^{36}	707	1^{42}	345	6^{45}	690	
22.	12^{05}	●409	17^{13}	803	13^{10}	393	18^{03}	755	13^{28}	366	18^{38}	752	14^{30}	341	19^{20}	725	14^{46}	350	19^{42}	712	14^{02}	332	19^{05}	672	22.
	0^{42}	415	5^{18}	787	1^{46}	384	6^{40}	753	2^{03}	367	6^{50}	729	2^{50}	344	7^{45}	710	3^{08}	350	8^{05}	696	2^{10}	345	7^{20}	686	
23.	13^{00}	392	17^{37}	764	13^{41}	**415**	18^{40}	**790**	14^{02}	379	19^{00}	757	14^{55}	348	19^{45}	717	15^{08}	350	20^{18}	728	14^{30}	350	19^{30}	684	23.
	1^{25}	378	6^{15}	760	2^{25}	391	7^{10}	744	2^{40}	376	7^{30}	730	3^{10}	347	8^{05}	690	3^{35}	378	8^{32}	705	2^{40}	360	7^{50}	709	
24.	13^{28}	388	18^{20}	764	14^{12}	380	19^{20}	755	14^{40}	377	19^{31}	757	15^{20}	**349**	20^{15}	709	15^{45}	360	20^{42}	690	15^{05}	373	20^{05}	692	24.
	2^{10}	378	6^{42}	742	3^{02}	369	7^{55}	713	3^{15}	370	8^{02}	717	3^{45}	346	8^{55}	704	3^{55}	372	9^{18}	707	3^{25}	371	8^{32}	680	
25.	14^{10}	370	19^{00}	764	15^{00}	365	19^{68}	735	15^{15}	367	20^{04}	729	15^{45}	368	20^{36}	721	15^{56}	398	21^{20}	712	15^{55}	360	21^{20}	670	25.
26.	2^{40}	387	7^{30}	736	3^{38}	357	8^{30}	703	3^{52}	351	8^{30}	**685**	4^{10}	363	9^{19}	695	4^{35}	379	10^{26}	740	4^{18}	370	9^{40}	680	26.
	14^{42}	380	19^{35}	750	15^{31}	370	20^{32}	738	15^{55}	**344**	20^{42}	702	16^{18}	362	21^{25}	706	16^{45}	439	22^{05}	767	17^{18}	347	22^{20}	638	
27.	3^{31}	363	8^{10}	709	4^{18}	363	9^{05}	694	4^{18}	353	9^{10}	691	4^{42}	359	9^{50}	687	5^{15}	451	9^{58}	746	5^{48}	341	11^{15}	659	27.
	15^{22}	361	20^{15}	735	16^{05}	359	21^{15}	741	16^{15}	369	21^{20}	730	16^{50}	365	22^{00}	701	17^{22}	**459**	23^{30}	723	18^{42}	343	—	—	
28.	4^{00}	357	8^{47}	706	4^{47}	382	9^{80}	679	4^{45}	370	9^{38}	693	5^{18}	368	10^{35}	683	6^{50}	420	—	—	7^{16}	377	0^{15}	684	28.
	16^{03}	362	20^{59}	710	16^{45}	376	21^{40}	697	16^{52}	378	21^{48}	713	17^{25}	380	22^{50}	710	20^{15}	403	12^{15}	741	20^{28}	365	12^{38}	707	
29.	4^{44}	347	9^{36}	669	5^{26}	355	10^{35}	680	5^{28}	372	10^{18}	**685**	5^{40}	**428**	11^{22}	738	8^{42}	366	1^{08}	688	8^{58}	361	1^{30}	690	29.
	16^{30}	357	21^{41}	708	17^{22}	378	22^{28}	712	17^{32}	372	22^{35}	703	19^{05}	408	23^{58}	694	21^{30}	357	13^{55}	695	21^{40}	346	13^{50}	695	
30.	5^{21}	359	10^{19}	682	6^{15}	364	11^{20}	685	6^{15}	374	11^{26}	688	7^{48}	368	—	—	10^{05}	395	2^{55}	697	10^{00}	350	2^{40}	667	30.
	17^{20}	369	22^{35}	708	18^{28}	373	23^{42}	720	18^{35}	394	23^{35}	711	20^{18}	363	12^{62}	684	22^{50}	377	15^{06}	770	22^{40}	346	14^{52}	703	
31.	6^{12}	363	11^{25}	674					7^{18}	393	—	—	9^{10}	380	1^{48}	720					10^{46}	343	3^{35}	661	31.
	18^{05}	375	23^{35}	701					19^{45}	391	12^{20}	696	21^{25}	392	14^{18}	692					23^{12}	☢351	15^{42}	719	
(n)Σ	(60)	22668	(60)	43858	(58)	21719	(58)	41997	(60)	22363	(59)	42884	(60)	22104	(60)	43151	(58)	21271	(58)	41650	(60)	21521	(60)	42026	(n)Σ

Zeitangaben: Mai—Sept = MESZ; Okt = MEZ

PN = NN — 5,00 m nS

Tageswerte (cm) 1945

Tag	November Tnw Zeit	cm	Thw Zeit	cm	Dezember Tnw Zeit	cm	Thw Zeit	cm	Januar Tnw Zeit	cm	Thw Zeit	cm	Februar Tnw Zeit	cm	Thw Zeit	cm	März Tnw Zeit	cm	Thw Zeit	cm	April Tnw Zeit	cm	Thw Zeit	cm	Tag
1.	11^{40}	382	4^{12}	723	—	—	4^{15}	785	0^{58}	403	5^{28}	755	1^{42}	**370**	6^{05}	745	0^{55}	514	5^{20}	767	2^{15}	364	6^{50}	745	1.
	—	—	16^{30}	777	12^{18}	535	16^{35}	772	13^{12}	382	18^{00}	715	13^{50}	378	19^{00}	720	12^{50}	519	17^{05}	798	14^{25}	421	19^{15}	747	
2.	0^{15}	397	4^{42}	740	0^{26}	531	4^{50}	757	1^{20}	373	6^{05}	749	2^{35}	422	7^{25}	752	1^{00}	606	5^{55}	**915**	2^{23}	445	7^{26}	767	2.
	12^{20}	365	16^{55}	748	12^{36}	523	17^{12}	775	13^{45}	380	18^{35}	722	14^{43}	443	18^{55}	685	13^{55}	**613**	18^{15}	878	14^{07}	453	19^{00}	783	
3.	0^{48}	363	5^{40}	734	0^{48}	531	5^{10}	811	1^{55}	388	6^{35}	757	1^{50}	475	6^{50}	750	2^{25}	589	6^{25}	818	3^{05}	415	7^{40}	750	3.
	13^{02}	374	17^{50}	752	13^{18}	533	17^{35}	800	14^{05}	395	18^{48}	728	14^{35}	505	19^{00}	790	14^{10}	515	18^{35}	773	15^{18}	408	20^{10}	769	
4.	1^{20}	382	6^{28}	759	1^{52}	509	6^{05}	**832**	2^{05}	409	7^{20}	738	3^{32}	504	7^{40}	734	2^{25}	487	6^{45}	768	3^{35}	433	8^{10}	760	4.
	13^{52}	390	18^{30}	747	14^{10}	528	19^{00}	805	14^{30}	420	20^{35}	737	16^{08}	476	21^{00}	**652**	14^{28}	491	19^{10}	787	15^{35}	446	20^{15}	778	
5.	2^{00}	385	6^{38}	730	2^{12}	550	6^{28}	825	2^{55}	421	7^{42}	743	3^{08}	520	7^{50}	768	2^{50}	490	7^{10}	770	4^{25}	431	8^{48}	722	5.
	14^{22}	375	19^{25}	719	14^{40}	537	18^{52}	785	15^{15}	390	20^{15}	705	16^{05}	537	20^{30}	730	14^{42}	480	19^{25}	753	16^{20}	410	21^{10}	714	
6.	2^{25}	440	7^{10}	763	2^{55}	526	7^{10}	784	3^{38}	385	8^{30}	728	4^{18}	535	8^{55}	760	3^{17}	476	7^{55}	748	4^{45}	413	9^{40}	725	6.
	14^{48}	414	19^{40}	747	15^{25}	519	19^{40}	740	15^{50}	383	21^{00}	709	16^{40}	550	21^{00}	737	15^{20}	483	20^{10}	752	16^{57}	428	21^{50}	720	
7.	3^{18}	410	7^{58}	700	3^{30}	530	8^{15}	765	4^{06}	393	9^{02}	730	5^{05}	543	9^{25}	717	3^{45}	487	8^{20}	744	5^{40}	431	10^{40}	**682**	7.
	15^{18}	490	20^{45}	807	15^{52}	550	20^{18}	740	16^{45}	397	21^{50}	732	17^{25}	537	22^{00}	722	15^{45}	488	20^{43}	732	17^{58}	423	23^{18}	695	
8.	5^{05}	565	8^{42}	781	4^{10}	559	8^{35}	772	5^{05}	413	10^{00}	734	5^{45}	555	10^{35}	782	4^{15}	476	9^{18}	730	7^{10}	414	—	—	8.
	16^{35}	432	21^{15}	688	16^{48}	566	21^{08}	742	17^{40}	402	22^{42}	688	19^{05}	556	23^{20}	740	16^{37}	484	21^{35}	751	19^{35}	423	12^{18}	**682**	
9.	4^{28}	411	9^{55}	732	5^{08}	570	9^{38}	761	6^{02}	387	11^{07}	668	7^{55}	535	----	---	5^{35}	482	10^{15}	698	8^{55}	391	1^{00}	698	9.
	17^{25}	427	22^{37}	738	17^{45}	564	22^{40}	735	18^{52}	360	—	—	20^{10}	555	12^{25}	743	17^{48}	472	23^{00}	718	21^{28}	403	13^{57}	704	
10.	5^{28}	481	10^{38}	784	6^{25}	567	11^{10}	746	7^{05}	371	0^{02}	650	9^{20}	552	0^{40}	757	6^{52}	480	—	—	10^{15}	395	2^{25}	730	10.
	18^{52}	443	23^{45}	690	18^{50}	549	23^{20}	716	19^{57}	355	12^{10}	684	21^{03}	555	13^{15}	720	19^{25}	496	12^{15}	753	22^{40}	400	15^{15}	724	
11.	7^{25}	410	—	—	7^{25}	547	11^{45}	680	8^{27}	376	1^{12}	700	10^{00}	556	1^{50}	756	8^{40}	467	0^{20}	768	11^{25}	395	3^{30}	734	11.
	20^{05}	395	12^{20}	716	19^{52}	555	—	—	21^{15}	358	13^{30}	693	22^{40}	558	14^{15}	773	20^{55}	463	13^{22}	738	23^{42}	387	16^{12}	722	
12.	8^{40}	409	1^{15}	712	8^{30}	571	0^{28}	750	9^{28}	343	2^{00}	655	11^{00}	558	2^{40}	755	9^{50}	454	1^{50}	757	—	—	4^{20}	741	12.
	21^{03}	394	13^{15}	732	21^{12}	571	13^{02}	771	22^{00}	328	14^{30}	**642**	23^{45} ●	559	15^{30}	770	22^{12}	447	14^{30}	730	12^{00} ●	384	17^{00}	715	
13.	9^{25}	395	1^{58}	712	9^{40}	**576**	1^{45}	770	10^{40}	335	3^{10}	665	11^{40}	561	3^{48}	741	10^{48}	448	2^{37}	752	0^{31}	380	5^{15}	752	13.
	22^{12}	360	14^{10}	723	22^{10}	567	14^{02}	769	22^{48}	**318**	15^{25}	653	—	—	16^{28}	746	23^{10}	445	15^{28}	753	13^{00}	394	17^{38}	757	
14.	9^{50}	**336**	2^{00}	**587**	10^{40}	555	2^{35}	756	11^{30}	340	3^{52}	690	0^{20}	565	4^{50}	800	11^{45}	436	3^{32}	759	1^{20}	394	6^{00}	760	14.
	22^{36}	344	14^{30}	624	22^{48}	550	14^{42}	745	23^{35} ●	350	16^{15}	698	12^{35}	580	17^{12}	809	23^{59} ●	443	16^{13}	742	13^{48}	387	18^{25}	728	
15.	10^{48}	351	3^{12}	631	11^{18}	542	3^{10}	734	—	---	4^{28}	733	1^{02}	585	5^{12}	**822**	—	—	4^{26}	770	2^{21}	378	6^{35}	705	15.
	23^{08} ●	374	13^{35}	684	23^{35} ●	522	15^{10}	700	12^{08}	361	17^{00}	727	13^{40}	564	18^{08}	772	12^{25}	448	17^{03}	763	14^{32}	365	19^{25}	689	
16.	11^{30}	365	3^{52}	702	11^{58}	520	3^{52}	717	0^{30}	358	5^{10}	721	2^{00}	570	6^{30}	795	0^{40}	452	5^{08}	789	2^{42}	**362**	7^{22}	755	16.
	23^{40}	378	16^{02}	718	—	—	16^{10}	701	12^{45}	345	17^{47}	720	14^{35}	577	18^{50}	750	13^{05}	434	17^{35}	754	15^{05}	388	19^{45}	739	
17.	11^{58}	370	4^{18}	707	0^{08}	510	4^{40}	726	1^{08}	370	5^{50}	749	2^{45}	577	7^{08}	775	1^{23}	434	5^{55}	787	3^{23}	374	8^{13}	750	17.
	—	—	16^{38}	692	12^{30}	509	16^{40}	683	13^{10}	414	18^{05}	784	15^{10}	585	19^{30}	768	13^{58}	445	18^{20}	765	15^{35}	387	20^{05}	745	
18.	0^{32}	344	4^{42}	595	0^{30}	499	5^{08}	716	1^{50}	410	6^{12}	765	3^{35}	586	7^{48}	783	2^{15}	425	6^{40}	766	4^{10}	385	8^{50}	740	18.
	12^{05}	345	17^{15}	712	12^{55}	486	17^{30}	756	14^{10}	370	18^{33}	685	15^{55}	592	20^{15}	748	14^{30}	420	19^{07}	734	16^{17}	394	21^{08}	748	
19.	0^{42}	391	5^{22}	756	1^{03}	496	5^{32}	785	2^{00}	356	7^{20}	702	4^{10}	593	8^{32}	784	2^{50}	409	7^{20}	742	4^{52}	390	10^{00}	740	19.
	13^{10}	400	17^{50}	718	13^{43}	477	18^{20}	740	14^{23}	413	20^{55}	**862**	16^{38}	**603**	20^{55}	765	14^{57}	428	19^{35}	739	17^{03}	415	21^{50}	733	
20.	1^{00}	429	6^{02}	740	1^{57}	465	6^{32}	752	3^{45}	**496**	7^{55}	817	4^{58}	595	9^{30}	766	3^{20}	419	8^{25}	743	5^{45}	383	10^{45}	687	20.
	13^{38}	419	18^{12}	741	14^{22}	449	19^{07}	728	16^{20}	426	20^{33}	706	17^{15}	590	22^{00}	770	15^{40}	468	20^{10}	769	18^{45}	391	22^{58}	734	
21.	1^{38}	441	7^{00}	815	2^{42}	445	7^{25}	733	4^{00}	395	8^{45}	757	5^{45}	592	10^{25}	775	3^{55}	449	8^{32}	780	6^{40}	389	11^{53}	714	21.
	14^{18}	499	18^{48}	803	15^{15}	430	20^{00}	714	16^{35}	405	21^{13}	710	18^{25}	576	22^{50}	736	16^{30}	456	20^{55}	742	18^{45}	444	—	—	
22.	2^{55}	450	7^{12}	742	3^{25}	438	8^{03}	746	4^{45}	385	9^{45}	746	6^{45}	567	11^{40}	755	5^{00}	417	9^{55}	713	8^{08}	464	0^{30}	**788**	22.
	15^{12}	413	19^{25}	654	16^{05}	427	20^{48}	690	17^{25}	400	22^{20}	727	19^{28}	579	—	—	17^{15}	436	22^{18}	725	21^{00}	**560**	13^{05}	769	
23.	3^{05}	420	8^{00}	749	4^{12}	423	9^{00}	731	5^{55}	395	10^{42}	719	8^{25}	570	0^{05}	768	6^{08}	421	11^{10}	704	9^{45}	422	1^{23}	770	23.
	15^{52}	452	20^{38}	757	17^{00}	419	22^{00}	**674**	18^{42}	370	23^{32}	683	20^{55}	555	13^{00}	730	18^{35}	421	23^{35}	706	21^{55}	413	14^{30}	730	
24.	4^{10}	492	9^{02}	792	5^{15}	415	10^{20}	715	7^{10}	365	12^{10}	712	10^{05}	565	1^{50}	779	7^{52}	405	—	---	10^{35}	392	2^{45}	741	24.
	17^{22}	495	22^{12}	742	18^{08}	409	23^{00}	682	19^{50}	382	—	—	22^{25}	553	14^{15}	748	20^{25}	405	12^{55}	**691**	22^{53}	389	15^{20}	720	
25.	5^{45}	518	10^{38}	776	6^{20}	408	11^{30}	725	8^{30}	365	0^{48}	702	10^{20}	560	2^{50}	758	9^{10}	**392**	1^{10}	708	11^{20}	378	3^{35}	729	25.
	18^{35}	526	23^{20}	771	19^{18}	402	—	—	21^{12}	363	13^{32}	715	23^{05}	568	15^{00}	771	21^{35}	402	14^{10}	705	23^{35}	389	16^{05}	719	
26.	7^{10}	550	11^{52}	**819**	7^{45}	397	0^{12}	688	9^{45}	351	2^{00}	686	11^{05}	585	3^{10}	798	10^{15}	397	2^{08}	737	—	—	4^{30}	734	26.
	20^{12}	565	—	—	20^{25}	403	12^{42}	734	22^{03}	379	14^{48}	698	23^{40}	555	15^{40}	790	22^{28}	408	14^{55}	729	12^{05}	380	16^{50}	727	
27.	8^{31}	554	0^{38}	769	8^{50}	388	1^{15}	710	10^{48}	357	3^{10}	732	—	—	4^{10}	803	11^{12}	405	3^{10}	755	0^{20}	390	5^{05}	737	27.
	21^{12}	550	12^{50}	776	21^{15}	400	13^{45}	722	23^{05}	352	15^{42}	699	12^{10} ☆	555	16^{28}	766	23^{15}	401	15^{40}	734	12^{30} ☆	387	17^{40}	742	
28.	9^{42}	547	1^{35}	755	10^{00}	407	2^{15}	749	11^{30}	334	3^{50}	695	0^{15}	528	4^{40}	775	11^{48}	398	4^{00}	747	1^{10}	413	5^{30}	755	28.
	22^{02}	536	13^{20}	710	22^{28}	407	14^{30}	765	23^{35} ☆	354	16^{40}	677	12^{40}	523	17^{10}	757	23^{42} ☆	395	16^{15}	735	13^{15}	415	17^{55}	750	
29.	10^{08}	551	2^{25}	720	11^{08}	376	3^{10}	738	—	—	4^{50}	717							4^{25}	740	1^{55}	390	6^{15}	724	29.
	22^{55}	**567**	14^{40}	818	23^{18} ☆	**374**	15^{45}	723	12^{15}	352	17^{03}	710							16^{45}	740	14^{10}	376	18^{37}	740	
30.	11^{30}	554	3^{15}	795	11^{50}	393	4^{05}	745	0^{20}	356	5^{20}	735							4^{50}	755	2^{03}	403	6^{40}	750	30.
	23^{50} ☆	551	15^{45}	797	23^{50}	435	16^{13}	764	12^{48}	361	17^{25}	674							17^{20}	755	14^{10}	404	18^{57}	758	
31.					—	—	4^{48}	809	1^{12}	320	6^{15}	679							5^{25}	758					31.
					12^{32}	428	16^{50}	772	13^{18}	359	18^{05}	731							17^{45}	747					
(n)Σ	(58)	25366	(58)	42621	(59)	28868	(60)	44756	(60)	22574	(60)	42943	(54)	29488	(54)	40961	(60)	27151	(60)	45179	(58)	23478	(58)	42666	(n)Σ

Zeitangaben: Nov—März = MEZ; April = MESZ

PN = NN — 5,00 m nS

Tageswerte (cm) 1945

Tag	Mai Tnw Zeit	Mai Tnw cm	Mai Thw Zeit	Mai Thw cm	Juni Tnw Zeit	Juni Tnw cm	Juni Thw Zeit	Juni Thw cm	Juli Tnw Zeit	Juli Tnw cm	Juli Thw Zeit	Juli Thw cm	August Tnw Zeit	August Tnw cm	August Thw Zeit	August Thw cm	September Tnw Zeit	September Tnw cm	September Thw Zeit	September Thw cm	Oktober Tnw Zeit	Oktober Tnw cm	Oktober Thw Zeit	Oktober Thw cm	Tag
1.																					6^{15}	393	11^{45}	719	1.
																					19^{35}	386	—	—	
2.																					7^{50}	375	0^{35}	**666**	2.
																					20^{50}	359	12^{55}	693	
3.																					9^{20}	365	1^{57}	678	3.
																					22^{00}	355	14^{00}	700	
4.																					10^{15}	358	2^{55}	686	4.
																					22^{40}	**352**	15^{00}	701	
5.																					11^{00}	365	3^{40}	695	5.
																					23^{28}	382	15^{45}	726	
6.																					11^{15}	400	4^{20}	718	6.
																					23^{53} (M)	412	16^{25}	764	
7.																					—	—	4^{40}	740	7.
																					12^{10}	381	16^{50}	737	
8.																					0^{30}	365	5^{25}	708	8.
																					12^{20}	375	17^{15}	751	
9.																					0^{52}	392	5^{35}	739	9.
																					13^{05}	383	17^{45}	725	
10.																					1^{10}	376	6^{15}	706	10.
																					13^{30}	377	18^{20}	730	
11.																					1^{40}	395	6^{30}	730	11.
																					13^{55}	389	18^{40}	727	
12.																					2^{15}	383	7^{00}	709	12.
																					14^{25}	380	19^{20}	710	
13.																					2^{35}	390	7^{30}	726	13.
																					14^{50}	409	19^{50}	723	
14.																					3^{00}	416	8^{18}	737	14.
																					15^{35}	435	20^{20}	709	
15.																					3^{30}	425	8^{50}	720	15.
																					16^{10}	427	21^{25}	688	
16.																					4^{55}	410	10^{10}	683	16.
																					17^{45}	398	23^{28}	676	
17.																					6^{30}	406	11^{45}	703	17.
																					19^{40}	390	—	—	
18.																					8^{10}	393	0^{55}	688	18.
																					21^{00}	381	13^{10}	711	
19.																					9^{30}	394	2^{12}	714	19.
																					22^{06}	381	14^{23}	726	
20.																					10^{25}	376	3^{05}	710	20.
																					23^{00}	367	15^{05}	720	
21.																					11^{20}	375	4^{00}	710	21.
																					23^{40} (N)	369	16^{00}	740	
22.																					11^{48}	368	4^{35}	712	22.
																					—	—	15^{50}	745	
23.																					0^{23}	389	5^{25}	738	23.
																					12^{40}	390	17^{20}	738	
24.																					0^{40}	398	5^{50}	**773**	24.
																					13^{20}	399	17^{55}	757	
25.																					1^{25}	410	6^{20}	729	25.
																					13^{45}	386	18^{30}	722	
26.																					2^{00}	380	7^{10}	706	26.
																					14^{15}	397	19^{50}	755	
27.																					2^{30}	**469**	7^{23}	742	27.
																					15^{13}	434	20^{15}	755	
28.																					3^{55}	425	8^{20}	730	28.
																					16^{10}	384	21^{03}	685	
29.																					4^{25}	377	9^{40}	687	29.
																					17^{05}	373	22^{35}	690	
30.																					5^{50}	406	10^{52}	712	30.
																					18^{45}	381	23^{58}	698	
31.																					7^{20}	408	—	—	31.
																					20^{20}	389	12^{18}	732	
(n)Σ																					(60)	23403	(59)	42348	(n)Σ

Der Pegel wurde am 16. April 1945 durch Kriegseinwirkung zerstört und hat bis 10. September 1945 nicht geschrieben.

Zeitangaben: Okt = MEZ

PN = NN — 5,00 m nS

Tageswerte (cm) 1941

Tag	November Tnw Zeit	cm	Thw Zeit	cm	Dezember Tnw Zeit	cm	Thw Zeit	cm	Januar Tnw Zeit	cm	Thw Zeit	cm	Februar Tnw Zeit	cm	Thw Zeit	cm	März Tnw Zeit	cm	Thw Zeit	cm	April Tnw Zeit	cm	Thw Zeit	cm	Tag
1.	—	—	6 05	667	0 18	373	5 18	726	1 38	395	6 45	702	2 20	390	7 32	645	1 12	420	6 05	741	2 18	401	7 02	680	1.
	12 05	450	17 02	799	12 45	376	17 48	716	13 58	405	19 00	690	14 50	405	19 50	637	13 35	429	18 25	744	14 18	390	18 52	659	
2.	0 40	414	5 25	734	1 00	381	6 00	727	2 15	**407**	7 15	696	2 50	399	8 02	661	1 42	443	6 30	744	2 45	367	7 30	626	2.
	12 58	381	18 10	738	13 20	379	18 42	740	14 45	394	19 15	653	15 10	408	20 20	634	14 05	435	19 15	**761**	14 40	356	19 38	615	
3.	1 20	380	6 55	756	1 48	396	6 40	743	2 45	390	7 45	658	3 18	394	8 38	650	2 20	**469**	6 55	754	3 10	349	7 40	**591**	3.
	13 30	467	18 38	793	14 18	377	19 25	694	15 05	387	20 15	615	15 50	409	20 58	640	14 38	462	19 25	738	15 00	349	20 08	626	
4.	1 55	446	6 50	765	2 28	367	7 32	716	3 00	383	8 28	648	3 45	411	9 02	645	2 52	459	7 38	732	3 12	375	8 12	652	4.
	14 20	410	19 20	735	14 50	375	20 00	694	15 50	382	20 40	614	16 00	399	21 20	627	15 08	458	19 52	714	15 20	394	20 30	684	
5.	2 30	409	7 45	760	3 00	376	8 30	711	3 30	366	9 10	638	4 22	385	9 42	627	3 10	459	8 05	721	3 50	401	9 00	673	5.
	15 08	425	20 12	720	14 28	491	20 22	806	16 00	373	21 30	628	16 45	376	21 48	593	15 30	463	20 22	705	16 30	**410**	21 20	691	
6.	3 25	418	8 12	702	3 55	462	9 32	701	4 05	360	9 55	657	5 25	385	10 22	**571**	3 42	463	8 35	705	4 42	409	10 00	672	6.
	15 50	406	21 08	690	15 58	473	22 25	806	16 40	370	22 15	634	17 12	377	23 05	614	16 00	461	20 55	697	17 12	402	22 38	648	
7.	3 55	450	8 58	710	4 40	**554**	9 50	**819**	4 50	374	10 40	670	5 48	454	11 28	637	4 22	459	9 15	685	5 55	390	11 35	641	7.
	16 30	456	21 40	690	17 10	500	21 20	714	17 35	377	23 20	650	19 02	411	—	—	16 40	454	21 50	681	18 30	398	—	—	
8.	4 45	465	9 48	730	5 02	460	10 10	748	6 00	376	11 55	656	6 40	440	0 38	626	5 20	448	10 10	632	7 45	375	0 10	657	8.
	17 30	466	22 45	710	17 45	464	23 00	708	18 52	369	—	—	20 00	400	12 50	674	17 45	425	22 58	635	20 20	385	13 08	658	
9.	6 12	469	11 02	707	6 25	427	11 18	687	7 12	375	0 32	644	8 42	393	1 35	683	6 50	412	11 50	626	9 10	363	1 32	675	9.
	19 00	458	23 22	649	18 50	411	23 50	656	20 00	364	13 00	634	21 22	410	14 20	683	19 20	414	—	—	21 36	378	14 22	677	
10.	7 22	433	—	—	6 48	434	—	—	8 32	363	1 48	627	10 02	412	2 42	707	8 10	425	0 42	658	10 18	371	2 45	699	10.
	19 52	452	12 20	654	20 18	460	12 35	749	21 08	373	14 30	651	22 28	428	15 00	712	20 58	425	13 20	666	22 40	377	15 25	693	
11.	8 05	471	0 48	670	8 30	439	0 58	716	9 40	369	2 38	668	11 10	439	3 38	732	9 40	420	1 58	690	11 12	368	3 45	701	11.
	20 55	475	13 00	709	21 10	434	13 32	725	22 00	373	15 15	669	23 30	429	15 55	725	22 08	419	14 40	688	23 30 ☢	373	16 12	695	
12.	8 35	453	1 20	666	9 28	430	2 00	709	10 40	364	3 20	692	—	—	4 10	721	10 48	409	3 02	704	11 58	374	4 30	715	12.
	21 30	472	14 00	689	22 02	413	14 30	706	23 02	369	16 05	676	12 02 ☢	426	16 40	716	23 12	399	15 40	686	—	—	17 00	716	
13.	9 28	**546**	2 12	746	10 22	401	3 02	685	11 25	374	4 20	700	0 22	465	4 35	707	11 40	389	4 00	686	0 12	382	5 12	740	13.
	22 55	514	14 40	**819**	22 50	394	15 22	690	23 40 ☢	378	16 40	707	12 58	466	17 28	686	23 58 ☢	394	16 38	688	12 40	382	17 42	719	
14.	11 26	419	2 52	729	11 15	379	3 42	684	—	—	4 58	**716**	0 58	499	5 48	724	—	—	4 48	714	1 04	378	5 55	727	14.
	23 22	500	16 10	799	23 38 ☢	346	15 42	637	12 08	380	17 22	706	13 25	**532**	18 15	735	12 22	395	17 20	711	13 15	385	18 20	725	
15.	11 32	464	3 45	745	11 52	324	4 10	**603**	0 30	374	5 35	692	1 45	526	6 22	**743**	0 40	398	5 32	724	1 40	390	6 42	**742**	15.
	23 52 ☢	451	16 05	749	—	—	17 05	637	12 50	360	18 10	680	14 10	486	19 05	730	13 08	394	18 00	713	14 02	400	19 08	731	
16.	—	—	4 30	733	0 02	364	4 48	667	1 05	374	6 25	702	2 20	500	7 08	737	1 25	392	6 25	729	2 32	387	7 35	717	16.
	12 18	434	17 04	703	12 38	348	17 15	631	13 34	370	18 48	695	14 58	489	19 28	697	13 50	400	18 45	716	14 48	386	19 52	714	
17.	0 25	430	5 04	704	0 42	338	6 00	656	1 40	376	6 55	710	3 02	467	7 55	718	2 10	389	7 05	713	3 18	377	8 20	695	17.
	13 04	408	17 58	731	13 00	370	18 10	717	14 10	374	19 25	686	15 20	483	20 15	709	14 32	380	19 32	693	15 30	375	20 35	694	
18.	1 08	443	5 50	730	1 22	387	6 18	713	2 18	373	7 35	710	3 45	468	8 30	727	3 00	365	8 00	681	4 02	369	9 05	661	18.
	13 20	436	18 00	736	13 48	366	18 50	675	14 58	360	20 08	661	16 08	473	20 52	707	15 10	365	20 18	680	16 15	358	21 35	663	
19.	1 25	440	6 12	741	1 50	360	7 12	707	3 18	336	7 58	605	4 22	462	9 10	710	3 30	369	8 40	701	4 58	344	10 10	620	19.
	13 52	434	18 38	724	14 15	396	19 12	718	16 00	**274**	21 12	**552**	16 45	459	21 45	696	15 50	384	21 00	696	16 40	367	22 05	667	
20.	2 00	427	6 48	726	2 35	376	7 38	676	3 38	324	9 02	635	5 05	460	10 00	692	4 12	376	9 28	680	5 40	361	10 05	653	20.
	14 28	417	18 50	**644**	15 12	333	20 15	611	16 15	338	21 45	596	17 35	463	22 36	694	16 22	385	21 45	690	17 52	383	23 32	695	
21.	1 35	449	7 30	754	3 22	**315**	8 28	620	4 40	331	9 52	605	6 08	461	11 10	693	4 58	373	10 18	682	7 05	382	—	—	21.
	15 10	440	20 38	760	15 42	325	21 02	613	16 50	336	22 12	609	18 55	462	23 58	709	16 52	414	22 15	727	19 28	402	12 20	678	
22.	3 50	448	8 18	719	4 05	329	9 38	632	5 10	325	10 48	633	7 40	457	—	—	5 32	465	11 05	755	8 28	376	0 55	700	22.
	15 40	431	20 48	717	16 32	345	21 58	622	17 58	349	23 15	629	20 28	456	12 38	712	18 40	435	23 50	707	20 52	368	13 40	669	
23.	4 10	446	9 05	734	4 48	344	10 28	665	6 15	354	11 48	664	9 12	440	1 20	714	7 18	389	—	—	9 30	346	1 58	661	23.
	16 50	413	21 55	695	17 32	361	23 08	654	19 12	380	—	- -	21 40	449	14 12	709	19 58	415	12 55	710	21 52	356	14 50	643	
24.	4 52	422	9 58	716	5 58	360	11 35	677	7 52	388	0 24	682	10 25	442	2 38	734	8 48	392	1 18	725	10 22	359	3 10	670	24.
	17 50	409	23 08	711	18 42	362	—	—	20 42	394	13 12	685	22 45	434	15 15	714	21 28	400	14 18	708	22 48	360	15 40	665	
25.	6 10	434	11 22	723	7 15	361	0 20	666	9 28	382	1 52	685	11 15	430	3 35	729	9 55	371	2 35	702	11 10	360	4 00	673	25.
	19 15	404	—	—	20 00	354	12 45	675	21 58	379	14 35	664	23 25	435	16 10	718	21 58	415	15 18	684	23 30	354	16 18	666	
26.	7 42	414	0 30	697	8 30	369	1 30	679	10 40	377	3 02	673	11 58	422	4 25	740	10 58	379	3 12	735	11 45	348	4 35	656	26.
	20 35	431	13 02	743	21 20	372	13 55	694	23 10	377	15 38	636	— ●	—	16 55	717	23 18	355	15 55	675	— ●	—	16 50	652	
27.	9 00	429	1 32	734	9 40	374	2 30	704	11 40	371	3 55	626	0 18	414	4 55	713	11 38	325	4 05	645	0 05	**342**	5 15	657	27.
	21 18	433	14 06	726	22 15	369	14 58	719	— ●	—	16 22	577	12 58	378	16 55	592	23 52 ●	**324**	16 45	**620**	12 12	347	17 30	672	
28.	9 55	439	2 40	752	10 45	365	3 30	713	0 10	352	4 40	582	1 02	**315**	6 15	636	—	—	4 58	656	0 38	351	5 50	682	28.
	22 48	460	15 20	**819**	23 08 ●	380	16 02	720	12 25	360	17 20	584	12 52	380	18 02	713	12 15	335	17 20	650	12 42	360	18 00	695	
29.	11 15	411	3 50	774	11 32	393	4 25	737	0 40	371	5 45	618					0 12	355	5 28	703	1 02	364	6 18	699	29.
	23 35 ●	391	16 08	745	—	—	16 52	752	13 15	390	18 02	599					12 35	386	17 40	717	13 10	370	18 25	705	
30.	—	—	4 35	724	0 08	415	4 55	751	1 25	388	6 30	605					0 52	405	6 02	731	1 36	366	6 45	683	30.
	12 02	**368**	17 00	717	12 30	397	17 30	715	13 55	389	18 38	585					13 18	416	18 15	711	13 42	359	19 00	676	
31.					0 45	396	5 50	737	2 00	376	7 05	615					1 30	405	6 28	713					31.
					13 20	408	18 10	700	14 30	387	19 20	608					13 42	410	18 45	714					
(n)Σ	(57)	24961	(58)	42162	(60)	23428	(60)	41869	(60)	22179	(60)	38987	(54)	23453	(54)	37115	(60)	24469	(60)	41992	(58)	21649	(58)	39309	(n)Σ

Zeitangaben: MESZ

PN = NN — 5,00 m nS

Tageswerte (cm) 1941

Tag	Mai Tnw Zeit	Mai Tnw cm	Mai Thw Zeit	Mai Thw cm	Juni Tnw Zeit	Juni Tnw cm	Juni Thw Zeit	Juni Thw cm	Juli Tnw Zeit	Juli Tnw cm	Juli Thw Zeit	Juli Thw cm	August Tnw Zeit	August Tnw cm	August Thw Zeit	August Thw cm	September Tnw Zeit	September Tnw cm	September Thw Zeit	September Thw cm	Oktober Tnw Zeit	Oktober Tnw cm	Oktober Thw Zeit	Oktober Thw cm	Tag
1.	2^{02}	350	7^{22}	671	2^{56}	393	8^{10}	695	3^{34}	379	8^{56}	704	4^{42}	382	10^{04}	690	6^{25}	409	11^{48}	700	7^{16}	403	0^{40}	672	1.
	14^{04}	365	19^{28}	692	15^{02}	394	20^{22}	714	15^{40}	385	21^{00}	**726**	16^{54}	394	22^{20}	706	19^{15}	394	—	—	20^{28}	389	12^{58}	698	
2.	2^{32}	365	7^{46}	669	3^{40}	395	8^{56}	683	4^{18}	380	9^{36}	687	5^{38}	394	11^{00}	680	7^{48}	380	0^{34}	673	8^{58}	381	1^{52}	673	2.
	14^{38}	360	19^{55}	665	15^{42}	397	21^{08}	701	16^{28}	375	21^{52}	699	17^{54}	390	23^{30}	699	20^{30}	385	13^{18}	684	21^{40}	372	14^{15}	691	
3.	3^{05}	351	8^{28}	650	4^{32}	390	9^{42}	**656**	5^{05}	367	10^{34}	683	6^{42}	395	—	—	9^{08}	401	1^{58}	699	9^{56}	385	3^{02}	675	3.
	15^{04}	370	20^{45}	693	16^{38}	390	22^{02}	684	17^{18}	380	22^{42}	702	19^{20}	404	12^{16}	705	22^{00}	389	14^{30}	714	22^{38}	374	15^{12}	703	
4.	3^{52}	372	9^{20}	674	5^{30}	381	10^{50}	666	5^{58}	377	11^{36}	710	8^{02}	392	0^{46}	701	10^{30}	382	3^{16}	688	10^{52}	361	3^{52}	664	4.
	15^{42}	**396**	21^{25}	709	17^{42}	389	23^{10}	693	18^{31}	**405**	23^{58}	725	20^{32}	385	13^{24}	693	22^{52}	385	15^{34}	713	23^{18}	363	16^{10}	686	
5.	4^{32}	390	10^{02}	683	6^{38}	380	11^{58}	678	7^{20}	387	—	—	9^{08}	390	2^{02}	685	11^{12}	391	4^{08}	710	11^{38}	362	4^{38}	675	5.
	16^{45}	392	22^{18}	691	19^{02}	390	—	—	19^{46}	385	12^{42}	699	21^{42}	423	14^{35}	732	23^{42} ♁	379	16^{20}	718	— ♁	—	16^{48}	685	
6.	5^{35}	375	11^{25}	671	7^{53}	385	0^{25}	705	8^{32}	366	1^{12}	702	10^{08}	414	2^{56}	712	11^{52}	381	4^{52}	697	0^{02}	354	5^{15}	644	6.
	18^{02}	385	23^{40}	694	20^{20}	388	13^{10}	689	21^{02}	360	13^{55}	681	22^{48}	482	15^{56}	**782**	—	—	17^{05}	726	12^{05}	**341**	17^{28}	666	
7.	6^{58}	374	—	—	9^{03}	383	1^{32}	710	9^{36}	368	2^{26}	699	11^{30}	428	3^{50}	770	0^{20}	386	5^{32}	719	0^{34}	346	5^{53}	661	7.
	19^{42}	390	12^{35}	694	21^{32}	385	14^{18}	704	22^{10}	366	14^{52}	707	23^{46} ♁	400	16^{22}	747	12^{22}	404	17^{35}	755	12^{40}	349	17^{58}	684	
8.	8^{25}	361	1^{00}	697	10^{05}	376	2^{40}	712	10^{42}	361	3^{30}	701	—	—	5^{00}	732	0^{56}	404	6^{10}	731	1^{00}	366	6^{16}	690	8.
	20^{58}	372	13^{52}	689	22^{32}	374	15^{16}	708	23^{12} ♁	365	15^{58}	709	12^{05}	392	17^{15}	736	13^{05}	402	18^{08}	747	13^{10}	370	18^{38}	705	
9.	9^{35}	350	2^{12}	694	11^{02}	367	3^{40}	703	11^{38}	369	4^{28}	708	0^{35}	380	5^{45}	710	1^{26}	398	6^{30}	702	1^{32}	378	6^{42}	690	9.
	21^{58}	356	14^{56}	684	23^{30} ♁	370	16^{15}	706	—	—	16^{48}	721	12^{45}	383	18^{00}	743	13^{36}	374	18^{48}	715	13^{32}	382	18^{52}	712	
10.	10^{30}	**344**	3^{05}	690	11^{55}	375	4^{40}	709	0^{07}	367	5^{25}	704	1^{23}	384	6^{25}	695	1^{58}	382	7^{12}	721	1^{58}	384	6^{58}	658	10.
	22^{58}	351	15^{45}	689	—	—	17^{05}	725	12^{23}	367	17^{38}	717	13^{24}	**366**	18^{43}	705	14^{10}	396	19^{20}	736	14^{12}	344	19^{35}	**625**	
11.	11^{28}	347	4^{05}	696	0^{22}	384	5^{32}	731	0^{55}	364	6^{10}	699	1^{50}	372	7^{05}	705	2^{30}	401	7^{42}	723	1^{38}	375	7^{35}	708	11.
	23^{53} ♁	358	16^{42}	711	12^{24}	422	17^{52}	**805**	13^{08}	366	18^{32}	720	14^{08}	381	19^{18}	707	14^{32}	411	19^{48}	743	14^{26}	411	19^{15}	680	
12.	—	—	4^{55}	711	1^{20}	**435**	6^{12}	756	1^{38}	363	6^{52}	703	2^{25}	380	7^{33}	694	2^{50}	430	8^{02}	750	2^{22}	416	8^{00}	709	12.
	12^{15}	352	17^{30}	707	13^{28}	400	18^{32}	753	13^{45}	368	19^{00}	723	14^{24}	389	19^{45}	742	15^{14}	443	20^{24}	**763**	15^{15}	410	20^{28}	694	
13.	0^{48}	358	5^{52}	713	2^{02}	381	7^{08}	714	2^{18}	366	7^{32}	693	3^{02}	406	8^{02}	699	3^{28}	446	8^{28}	721	3^{16}	421	8^{36}	716	13.
	13^{00}	358	18^{15}	721	14^{02}	388	19^{22}	766	14^{25}	368	19^{38}	722	15^{05}	394	20^{08}	691	15^{32}	424	20^{52}	703	15^{48}	437	21^{00}	692	
14.	1^{32}	364	6^{43}	721	2^{48}	402	7^{68}	737	2^{49}	384	8^{10}	700	3^{08}	388	8^{56}	715	3^{48}	405	9^{05}	685	3^{50}	445	8^{58}	691	14.
	13^{50}	368	19^{00}	714	14^{58}	395	20^{06}	735	15^{02}	380	20^{20}	720	15^{08}	**483**	20^{20}	**782**	15^{42}	417	21^{26}	736	16^{25}	440	21^{40}	668	
15.	2^{12}	361	7^{28}	708	3^{30}	385	8^{36}	689	3^{40}	374	8^{46}	664	4^{15}	433	8^{48}	691	4^{38}	**463**	9^{50}	717	4^{48}	449	10^{02}	714	15.
	14^{28}	373	19^{42}	**729**	15^{13}	400	20^{45}	753	15^{32}	364	21^{00}	703	16^{20}	379	21^{32}	681	17^{15}	433	22^{28}	648	17^{15}	499	22^{38}	730	
16.	3^{02}	371	8^{10}	708	4^{03}	427	9^{25}	735	4^{10}	380	9^{28}	676	4^{35}	374	9^{48}	678	5^{33}	393	11^{18}	661	6^{55}	440	11^{30}	666	16.
	15^{15}	376	20^{32}	721	16^{20}	426	21^{35}	736	16^{12}	384	21^{35}	706	16^{30}	402	21^{65}	704	18^{25}	402	—	—	19^{00}	401	—	—	
17.	3^{48}	365	8^{55}	680	5^{00}	390	10^{08}	661	4^{40}	395	10^{08}	699	5^{30}	398	10^{38}	660	7^{13}	400	0^{08}	667	7^{25}	467	0^{38}	690	17.
	15^{50}	364	21^{10}	696	16^{50}	376	22^{28}	709	16^{68}	403	22^{25}	685	17^{42}	388	23^{12}	665	20^{05}	395	12^{42}	678	20^{36}	432	12^{28}	744	
18.	4^{35}	354	9^{55}	658	5^{40}	386	11^{00}	668	5^{32}	390	11^{00}	668	6^{30}	386	—	—	8^{40}	399	1^{32}	677	8^{18}	444	1^{35}	690	18.
	16^{35}	360	22^{05}	684	17^{45}	381	23^{30}	703	17^{42}	386	23^{32}	676	19^{15}	386	12^{05}	**651**	21^{28}	394	14^{02}	700	20^{20}	479	13^{50}	709	
19.	5^{20}	356	11^{00}	**648**	6^{30}	388	—	—	6^{26}	385	—	—	8^{05}	405	0^{53}	674	9^{48}	388	2^{40}	686	10^{20}	**581**	3^{05}	**896**	19.
	17^{28}	373	23^{10}	691	18^{50}	384	12^{03}	671	18^{30}	397	12^{02}	**650**	20^{35}	390	13^{22}	673	22^{22}	376	15^{02}	693	22^{50}	468	14^{20}	815	
20.	6^{20}	371	11^{58}	664	7^{40}	375	0^{32}	686	7^{40}	396	0^{30}	696	9^{10}	389	2^{05}	678	10^{40}	378	3^{35}	686	11^{00}	446	3^{30}	735	20.
	18^{38}	380	—	—	20^{08}	375	13^{08}	670	20^{08}	383	13^{02}	673	21^{46}	385	14^{35}	691	23^{12}	366	15^{50}	694	23^{25} ●	495	16^{05}	802	
21.	7^{38}	364	0^{20}	685	8^{42}	370	1^{22}	686	8^{42}	386	1^{45}	675	10^{10}	393	3^{12}	688	11^{28}	373	4^{22}	687	11^{58}	495	4^{20}	813	21.
	19^{56}	369	13^{05}	655	21^{10}	370	14^{05}	678	21^{28}	394	14^{18}	696	22^{48}	391	15^{35}	713	23^{58} ●	370	16^{40}	706	—	—	16^{36}	796	
22.	8^{40}	359	1^{30}	684	9^{42}	360	2^{32}	679	9^{42}	390	2^{45}	687	11^{04}	385	4^{02}	702	—	—	5^{10}	703	0^{12}	476	5^{22}	818	22.
	21^{02}	368	14^{12}	660	22^{05}	**956**	15^{00}	676	22^{28}	389	15^{10}	704	23^{28} ●	386	16^{18}	714	12^{10}	375	17^{20}	714	12^{42}	497	17^{18}	782	
23.	9^{40}	360	2^{28}	686	10^{30}	360	3^{25}	680	10^{35}	388	3^{35}	681	11^{50}	395	4^{48}	720	0^{42}	368	5^{50}	695	1^{02}	452	5^{52}	760	23.
	21^{50}	360	15^{00}	656	23^{00}	368	15^{55}	690	23^{12}	395	16^{02}	717	—	—	17^{00}	721	12^{62}	367	18^{02}	708	13^{16}	450	18^{10}	766	
24.	10^{18}	370	3^{12}	696	11^{10}	368	4^{10}	688	11^{28}	388	4^{22}	708	0^{18}	379	5^{28}	702	1^{32}	365	6^{28}	686	1^{50}	435	6^{28}	721	24.
	22^{48}	366	15^{35}	692	23^{42} ●	371	16^{34}	705	23^{58} ●	374	16^{38}	712	12^{26}	383	17^{42}	741	13^{32}	360	18^{45}	706	14^{00}	415	18^{58}	732	
25.	11^{05}	357	3^{58}	680	11^{62}	369	4^{52}	697	—	—	5^{10}	686	0^{68}	393	6^{00}	725	2^{00}	364	7^{12}	697	2^{28}	420	7^{22}	725	25.
	23^{22}	363	16^{20}	677	—	—	17^{16}	706	12^{05}	364	17^{22}	701	13^{13}	386	18^{18}	716	14^{14}	366	19^{30}	710	14^{45}	421	19^{45}	731	
26.	11^{40}	356	4^{32}	682	0^{23}	369	5^{32}	706	0^{40}	360	5^{56}	681	1^{42}	368	7^{02}	696	2^{38}	376	7^{52}	701	2^{58}	438	8^{08}	775	26.
	— ●	—	17^{00}	678	12^{18}	380	17^{51}	719	12^{66}	360	18^{02}	694	13^{42}	387	19^{02}	745	14^{58}	369	20^{18}	694	15^{38}	465	20^{35}	763	
27.	0^{03}	359	5^{15}	684	0^{55}	379	6^{17}	718	1^{15}	**356**	6^{26}	685	2^{15}	402	7^{28}	729	3^{22}	363	8^{34}	672	3^{58}	462	8^{42}	736	27.
	12^{05}	365	17^{25}	699	13^{10}	394	18^{27}	736	13^{18}	370	18^{32}	716	14^{20}	415	19^{42}	759	15^{32}	359	20^{56}	684	16^{20}	429	21^{38}	686	
28.	0^{40}	358	5^{48}	676	1^{36}	389	6^{47}	716	1^{48}	375	7^{02}	703	3^{05}	410	8^{02}	704	4^{08}	358	9^{22}	641	3^{35}	465	9^{30}	756	28.
	12^{45}	356	18^{08}	691	13^{46}	395	19^{08}	754	14^{00}	377	19^{15}	713	15^{10}	386	20^{22}	712	16^{40}	**330**	21^{68}	613	17^{15}	464	22^{18}	730	
29.	1^{10}	361	6^{25}	690	2^{07}	418	7^{25}	756	2^{32}	370	7^{50}	694	3^{25}	406	8^{42}	717	4^{52}	331	10^{22}	**611**	5^{40}	492	10^{35}	735	29.
	13^{10}	376	18^{30}	716	14^{34}	417	19^{23}	754	14^{40}	372	20^{02}	705	15^{45}	419	20^{58}	732	17^{12}	349	23^{10}	650	18^{30}	452	23^{18}	687	
30.	1^{36}	387	6^{55}	709	3^{02}	386	8^{12}	707	3^{10}	375	8^{30}	693	4^{14}	420	9^{28}	712	5^{48}	385	11^{20}	676	6^{45}	432	—	—	30.
	13^{56}	390	19^{02}	718	14^{52}	384	20^{15}	734	15^{18}	381	20^{42}	713	16^{35}	420	21^{65}	728	18^{48}	384	—	—	20^{05}	429	12^{05}	699	
31.	2^{20}	384	7^{32}	693					3^{55}	379	9^{15}	692	5^{13}	423	10^{25}	728					8^{22}	427	1^{10}	666	31.
	14^{20}	387	19^{42}	717					16^{05}	381	21^{38}	707	17^{46}	428	23^{08}	716					21^{12}	424	13^{25}	710	
(n)Σ	(60)	21993	(60)	41404	(58)	22407	(58)	41104	(60)	22629	(60)	41926	(60)	23861	(60)	42624	(58)	22498	(57)	39833	(60)	25400	(60)	42893	(n)Σ

Zeitangaben: MESZ

PN = NN — 5,00 m nS

Tageswerte (cm) 1942

Tag	November Tnw Zeit	cm	Thw Zeit	cm	Dezember Tnw Zeit	cm	Thw Zeit	cm	Januar Tnw Zeit	cm	Thw Zeit	cm	Februar Tnw Zeit	cm	Thw Zeit	cm	März Tnw Zeit	cm	Thw Zeit	cm	April Tnw Zeit	cm	Thw Zeit	cm	Tag
1.	9 32	422	2 05	676	9 45	344	2 35	**627**	10 42	414	3 22	720	11 35	351	4 28	675	10 15	382	3 22	694	11 32	406	4 15	704	1.
	22 10	413	14 20	695	22 12	**340**	14 58	634	22 58	411	15 45	717	23 56 ☒	326	16 55	645	22 40	374	15 40	698	23 56 ☒	430	16 44	740	
	10 22	410	2 58	669	10 25	360	3 32	646	11 16	422	4 00	723	—	—	5 08	647	11 20	346	4 00	699	—	—	4 42	751	
2.	22 48	409	15 12	693	22 42	378	15 42	688	23 42 ☒	428	16 22	728	12 24	309	17 26	631	23 32	336	16 32	675	12 10	444	17 25	**786**	2.
	11 62	416	3 48	689	11 05	391	4 00	698	—	—	4 32	720	0 32	312	5 42	661	11 58	323	4 48	674	0 48	466	5 12	755	
3.	23 30	414	11 55	718	23 28 ☒	379	16 18	695	12 10	414	17 05	702	13 05	314	18 00	625	— ☒	—	17 20	665	13 00	428	17 42	735	3.
	11 38	410	4 22	688	11 48	374	4 40	694	0 10	420	5 12	732	1 15	**295**	6 15	614	0 20	327	5 30	675	1 24	410	6 08	705	
4.	23 58 ☒	418	16 32	716	—	—	17 02	704	12 45	430	17 38	708	13 32	304	18 60	634	12 45	319	17 50	638	13 40	397	18 32	699	4.
	—	—	4 50	714	0 01	386	5 12	711	0 45	436	5 32	724	1 40	337	6 52	671	1 18	295	5 42	572	2 00	400	6 42	706	
5.	12 15	413	17 10	721	12 25	380	17 40	704	13 24	428	17 52	**736**	14 15	336	19 20	645	13 28	274	18 20	563	14 20	399	19 15	703	5.
6.	0 28	420	5 20	728	0 36	394	5 42	712	1 28	434	6 20	730	2 15	341	7 35	667	1 35	285	6 45	571	2 36	408	7 36	725	6.
	12 32	430	17 45	764	12 52	391	18 00	698	14 02	421	18 55	715	14 45	344	20 02	650	14 05	277	18 55	531	14 52	423	19 42	724	
	0 32	489	5 50	801	0 50	401	5 45	716	2 02	423	6 65	724	3 02	337	8 15	657	2 20	261	7 25	543	3 22	404	8 10	692	
7.	13 15	520	17 58	845	13 00	420	18 30	785	14 32	419	19 28	701	15 22	343	20 42	654	14 30	279	19 58	615	15 32	410	20 28	718	7.
	1 48	**539**	6 40	**853**	1 26	494	6 38	827	2 40	412	7 32	713	3 38	349	8 56	664	2 22	340	8 05	702	3 55	424	8 58	718	
8.	14 06	529	18 50	807	14 15	507	18 38	773	15 10	419	20 06	695	16 00	347	21 32	664	15 05	374	20 15	684	16 18	443	21 08	710	8.
	2 08	513	6 42	783	2 02	464	6 55	746	3 16	409	8 12	707	4 22	359	9 40	676	3 20	337	8 50	684	4 45	420	9 52	695	
9.	14 20	463	19 05	714	14 30	430	19 30	725	15 42	407	20 04	676	16 48	363	22 10	674	15 40	362	21 08	694	17 25	425	22 35	696	9.
	2 25	432	7 05	675	2 38	441	7 35	757	3 48	403	9 02	688	5 00	364	10 45	672	4 00	367	9 30	706	6 62	418	11 28	667	
10.	15 20	382	19 68	568	15 12	446	20 00	722	16 25	388	21 46	664	17 52	373	23 28	684	16 20	377	21 52	690	18 22	**477**	23 38	722	10.
11.	3 20	351	7 00	536	3 14	440	8 08	730	4 46	384	10 05	681	5 58	387	11 45	694	4 50	371	10 36	682	7 36	448	—	—	11.
	15 45	324	19 18	**450**	15 40	448	21 08	736	17 26	379	22 45	665	18 56	392	—	—	17 05	397	22 55	702	20 25	426	12 22	716	
	3 25	311	7 35	527	4 00	477	8 48	728	5 45	379	11 06	677	7 22	391	0 22	686	6 05	395	11 28	673	9 05	400	1 10	701	
12.	16 65	323	20 45	564	16 40	438	21 54	686	18 22	376	23 48	651	20 30	412	13 32	689	18 40	360	—	—	21 35	397	14 12	676	12.
	4 38	355	8 30	511	4 32	467	10 25	781	6 56	351	11 56	625	8 40	435	2 08	708	8 05	300	0 02	625	10 22	371	2 20	681	
13.	17 22	304	21 30	484	18 85	499	22 35	737	19 35	330	—	—	21 55	**492**	15 00	780	20 35	**256**	12 52	**518**	22 32	358	15 08	631	13.
	5 38	307	9 45	513	6 25	448	11 10	705	7 62	353	0 58	601	10 25	425	2 35	**785**	8 46	310	1 52	554	11 00	366	3 28	652	
14.	18 15	**391**	23 65	540	19 18	423	23 56	688	20 40	346	13 26	632	23 00	406	15 40	748	21 22	348	14 40	628	23 25	376	16 02	673	14.
	6 45	338	11 52	622	6 02	498	11 12	715	9 25	342	2 20	634	11 28	363	4 05	724	10 12	342	2 55	688	11 45	375	4 15	686	
15.	20 10	335	-		19 55	448	—	—	22 08	324	14 45	626	23 52 ●	354	16 42	699	22 32	354	15 35	675	— ●	—	16 52	700	15.
16.	8 25	372	1 25	624	8 36	468	1 08	741	10 46	306	3 25	601	—	—	5 02	706	11 12	346	3 55	698	0 04	388	4 58	694	16.
	21 26	362	13 20	673	21 26	468	13 35	755	23 06 ●	299	15 55	570	12 20	349	17 30	689	23 25	363	16 25	686	12 20	370	17 22	688	
	9 20	365	2 05	625	9 56	464	2 15	754	11 30	328	4 28	607	0 42	348	5 42	684	11 56	370	4 48	720	0 40	369	5 36	692	
17.	21 55	382	14 25	695	22 32	456	14 46	751	23 58	352	17 65	656	13 20	337	18 18	633	— ●	—	17 10	699	12 52	370	17 56	688	17.
	10 05	400	3 05	681	11 02	456	3 20	758	—	—	5 20	676	1 15	326	6 30	680	0 18	375	5 25	721	1 15	364	6 15	682	
18.	22 55	405	15 15	731	23 30 ●	435	15 45	738	12 35	340	17 55	643	13 38	338	18 50	663	12 35	388	17 40	715	13 22	361	18 35	665	18.
	11 18	399	3 48	724	11 58	432	4 18	735	0 45	339	6 06	660	1 52	336	7 05	688	0 52	407	5 52	**730**	1 32	360	6 42	688	
19.	23 45 ●	397	16 02	735	—	—	16 45	730	13 20	335	18 30	613	14 22	343	19 28	667	13 15	425	18 05	705	13 42	370	18 58	702	19.
	—	—	4 40	738	0 12	440	5 05	752	1 48	311	7 08	629	2 38	338	7 42	691	1 35	443	6 12	709	2 02	376	7 15	698	
20.	12 10	401	17 00	736	13 00	449	17 35	715	14 15	314	19 28	598	14 50	353	19 55	667	13 52	442	18 20	695	14 10	380	19 22	705	20.
21.	0 30	393	5 30	709	1 12	428	5 58	726	2 20	314	7 55	633	3 02	336	8 02	647	2 10	437	6 48	716	2 30	383	7 45	700	21.
	13 00	370	18 00	692	13 40	428	18 25	727	14 46	327	20 00	605	15 15	332	20 18	624	14 25	446	19 00	703	14 38	389	19 52	703	
	1 25	365	6 28	681	1 45	446	6 35	760	2 55	321	8 30	633	3 15	334	8 42	656	2 40	447	7 25	710	3 05	380	8 20	676	
22.	13 42	365	18 48	700	14 22	453	19 08	733	15 16	338	20 40	625	15 32	363	20 65	671	14 55	455	19 32	702	15 02	380	20 25	696	22.
	2 02	384	6 50	695	2 20	455	7 38	818	3 30	332	8 58	627	3 35	371	9 02	689	3 12	461	7 55	703	3 35	380	9 00	667	
23.	14 38	356	19 38	636	15 32	482	19 46	726	15 68	317	21 05	575	16 06	386	21 32	686	15 16	480	20 08	707	15 35	385	21 05	680	23.
	2 36	358	7 52	701	2 52	459	7 47	760	4 10	295	9 15	526	4 15	387	9 48	667	3 32	510	8 25	701	4 15	370	9 40	636	
24.	15 12	384	20 18	692	15 35	474	21 10	806	16 00	**286**	21 45	524	16 32	385	22 10	652	15 50	523	20 35	702	16 15	370	21 46	635	24.
	3 22	391	8 30	714	3 35	**537**	9 00	**853**	4 45	296	9 45	**494**	4 52	378	10 42	634	4 15	524	8 55	696	4 55	330	10 38	**585**	
25.	16 04	386	21 22	655	16 35	534	20 32	731	16 32	306	22 10	528	17 32	375	23 25	615	16 15	**529**	21 15	719	17 00	337	23 05	596	25.
26.	3 55	401	9 22	745	4 22	460	9 22	720	5 40	374	10 55	534	6 15	364	—	—	4 50	528	9 55	699	6 05	321	—	—	26.
	16 56	414	21 52	657	17 12	419	22 45	690	17 10	375	23 40	585	19 10	366	12 18	**613**	17 12	507	22 10	665	18 30	341	12 02	592	
27.	5 10	377	10 32	671	5 12	444	10 35	747	6 00	435	—	—	8 05	353	0 50	626	5 56	465	11 05	644	7 55	321	0 32	628	27.
	17 50	382	23 15	654	18 15	464	23 00	695	18 45	431	12 10	613	20 42	350	13 44	622	18 20	450	23 45	665	20 30	333	13 30	620	
28.	6 15	385	11 46	676	6 36	411	11 36	670	7 15	392	0 65	584	9 25	352	2 32	660	7 18	442	—	—	9 12	308	1 50	614	28.
	19 00	383	—	—	19 20	387	—	—	20 05	**446**	13 50	620	21 42	362	14 40	652	20 12	426	12 28	660	21 50	313	14 40	606	
	7 22	390	0 32	666	7 10	409	0 35	654	8 40	425	1 40	668					9 15	385	1 06	650	10 02	**299**	2 55	590	
29.	20 15	375	12 46	681	20 30	433	13 10	740	21 10	368	14 12	650					21 25	382	14 05	621	22 28	316	15 36	611	29.
	8 46	365	1 38	643	8 45	408	1 28	695	9 55	383	3 00	671					9 56	392	2 35	671	10 58	335	3 55	651	
30.	21 20	348	13 56	654	21 22	400	14 05	696	22 20	341	15 20	656					22 22	406	15 10	686	23 24 ☒	346	16 18	685	30.
31.					9 50	409	2 40	705	10 45	320	3 35	631					10 58	396	3 22	701					31.
					22 10	405	15 00	707	23 02	361	16 22	648					23 10	391	15 50	685					
(n) Σ	(58)	22746	(58)	39148	(60)	26119	(60)	43556	(60)	22209	(60)	38898	(54)	19323	(54)	36105	(60)	23209	(60)	40802	(58)	22194	(58)	39540	(n) Σ

Zeitangaben: MESZ

PN = NN — 5,00 m nS

Tageswerte (cm) 1942

Tag	Mai Tnw Zeit	Mai Tnw cm	Mai Thw Zeit	Mai Thw cm	Juni Tnw Zeit	Juni Tnw cm	Juni Thw Zeit	Juni Thw cm	Juli Tnw Zeit	Juli Tnw cm	Juli Thw Zeit	Juli Thw cm	August Tnw Zeit	August Tnw cm	August Thw Zeit	August Thw cm	September Tnw Zeit	September Tnw cm	September Thw Zeit	September Thw cm	Oktober Tnw Zeit	Oktober Tnw cm	Oktober Thw Zeit	Oktober Thw cm	Tag
1.	11:45	352	4:35	695	0:40	365	5:52	721	1:22	358	6:32	696	2:35	380	7:40	692	3:16	369	8:28	672	3:10	366	8:18	661	1.
	—	—	17:05	706	13:02	375	18:06	714	13:32	358	18:50	726	14:35	373	19:50	724	15:12	374	20:37	697	15:08	362	20:42	678	
2.	0:08	364	5:15	710	1:30	**355**	6:42	688	2:18	362	7:38	692	3:08	380	8:15	691	3:37	385	8:55	695	3:20	393	8:42	686	2.
	12:22	359	17:35	722	13:42	**355**	18:58	714	14:25	367	19:32	712	15:08	379	20:25	719	15:48	387	21:13	707	15:40	398	21:06	670	
3.	1:52	364	6:05	722	2:20	362	7:26	699	2:55	353	8:10	667	3:40	384	8:58	700	4:12	396	9:21	666	4:00	389	9:30	660	3.
	13:06	377	18:25	**744**	14:32	365	19:25	717	15:00	**351**	20:26	703	15:55	394	21:06	722	16:24	374	21:52	644	16:26	389	22:03	640	
4.	1:46	382	6:38	725	3:10	365	8:22	694	3:42	353	9:04	668	4:21	392	9:40	698	4:14	386	9:58	664	4:50	387	10:25	640	4.
	13:55	370	19:12	726	15:16	373	20:30	716	15:45	359	21:05	698	16:30	404	21:58	723	16:45	406	22:34	690	17:40	373	23:35	**624**	
5.	2:35	363	7:45	704	3:58	372	9:15	685	4:25	361	9:45	669	5:02	**411**	10:20	693	5:40	406	11:14	661	5:54	406	11:55	673	5.
	14:45	358	20:00	717	16:08	388	21:30	706	16:30	366	21:50	695	17:10	409	22:50	706	18:22	393	24:00	635	19:12	395	—	—	
6.	3:15	366	8:30	707	4:55	368	10:12	663	5:08	360	10:38	**659**	5:54	406	11:20	681	6:31	416	—	—	7:26	418	0:56	660	6.
	15:20	385	20:42	731	16:56	366	22:22	685	17:00	374	22:42	717	18:14	397	23:50	689	20:12	440	12:52	718	20:45	420	13:33	715	
7.	3:58	380	9:18	698	5:38	358	11:22	665	6:00	384	11:25	666	6:56	389	—	—	8:43	405	1:26	693	9:13	375	2:04	660	7.
	16:02	392	21:26	726	17:32	405	23:28	727	18:05	382	23:42	688	19:26	386	12:20	674	21:30	389	14:12	682	21:40	**356**	14:37	644	
8.	5:02	374	10:22	667	6:36	396	—	—	6:50	377	—	—	8:04	380	1:03	668	9:44	387	2:55	665	10:05	387	3:15	669	8.
	16:58	369	22:35	688	18:38	409	12:02	682	19:12	387	12:25	670	20:43	380	13:36	673	22:20	392	15:13	692	22:19	412	15:35	698	
9.	5:52	349	11:32	636	7:50	399	0:40	722	8:00	382	0:50	697	9:16	368	2:03	666	10:40	382	3:37	687	10:42	438	3:45	738	9.
	18:02	358	23:52	669	19:56	407	13:06	686	20:26	379	13:35	668	21:45	388	14:43	683	23:11	388	16:03	702	23:16	425	15:55	755	
10.	7:10	**340**	—	—	8:48	386	1:22	714	9:06	374	1:58	685	10:24	387	3:08	701	11:25	392	4:25	701	11:33	423	4:25	724	10.
	19:28	359	12:45	636	21:12	384	14:12	683	21:30	372	14:28	674	22:50	373	15:25	693	23:58	●374	16:35	710	23:45	●446	16:55	749	
11.	8:22	342	1:05	671	9:48	385	2:38	702	10:00	357	2:58	665	11:03	364	4:00	656	—	—	5:03	679	—	—	5:05	773	11.
	20:45	359	14:02	650	22:15	378	15:05	696	22:02	400	15:32	680	23:20	387	16:25	698	12:02	369	17:16	709	12:10	435	17:14	750	
12.	9:30	364	2:18	696	10:40	359	3:22	685	10:55	444	3:58	746	11:40	397	4:35	701	0:29	377	5:38	709	0:35	404	5:40	724	12.
	21:50	375	14:52	690	23:00	358	15:55	672	23:02	419	15:46	740	—	●	—	716	16:45	720	12:40	380	17:50	705	12:53	385	
13.	10:25	374	3:12	712	11:20	360	4:20	677	11:25	413	4:15	734	0:10	388	5:15	695	1:10	364	6:20	677	1:14	376	6:22	706	13.
	22:43	371	15:40	691	23:32	●364	16:38	678	23:53	●391	16:35	722	12:18	386	17:30	722	13:21	362	18:30	694	13:23	389	18:40	742	
14.	11:05	368	4:02	700	11:50	369	5:00	685	—	—	5:00	704	0:48	386	5:50	700	1:46	353	6:52	660	1:52	399	6:50	716	14.
	23:25	371	16:22	694	—	—	17:15	698	12:02	387	17:15	727	12:54	378	18:00	714	13:45	346	19:06	669	14:10	378	19:15	687	
15.	11:48	371	4:42	702	0:18	374	5:30	697	0:20	394	5:38	713	1:24	372	6:26	693	2:33	**343**	7:35	666	2:22	368	7:50	703	15.
	—	● —	17:00	698	12:20	379	17:45	721	12:40	399	17:55	730	13:30	370	18:35	703	14:26	359	19:46	736	14:37	408	20:08	770	
16.	0:10	368	5:20	686	0:50	395	6:02	715	1:10	394	6:20	704	2:03	**359**	7:10	666	2:37	411	8:13	754	2:40	466	7:49	805	16.
	12:20	357	17:36	690	12:55	394	18:22	730	13:32	379	18:30	699	14:00	363	19:13	709	15:07	445	20:35	**786**	15:15	**496**	20:20	785	
17.	0:45	360	5:58	688	1:20	408	6:30	716	1:45	370	6:58	692	2:30	380	7:32	705	3:30	**452**	8:30	748	4:04	455	9:10	779	17.
	12:48	366	18:06	709	13:30	401	18:42	718	13:50	386	19:02	721	14:50	378	19:55	697	15:38	431	21:08	746	16:38	438	21:33	722	
18.	1:12	371	6:22	698	1:55	393	7:12	712	2:22	388	7:20	710	3:14	364	8:30	686	4:16	435	9:20	734	4:42	412	9:55	709	18.
	13:22	366	18:38	687	14:00	398	19:18	734	14:28	405	19:33	728	15:25	378	20:32	704	16:42	410	21:58	694	17:28	405	23:05	705	
19.	1:50	351	7:05	670	2:28	405	7:50	717	2:50	394	7:58	698	3:55	372	9:05	668	4:50	386	10:25	690	6:10	405	11:15	698	19.
	13:12	**405**	18:45	720	14:40	**411**	19:50	720	14:52	392	20:15	716	16:05	366	21:22	687	17:27	410	23:05	709	19:02	383	—	—	
20.	2:12	381	7:22	687	3:08	387	8:26	682	3:28	391	8:46	694	4:33	375	9:56	687	6:30	405	11:37	677	7:30	386	0:26	664	20.
	14:12	371	19:40	704	15:12	386	20:30	701	15:36	398	20:58	728	16:44	395	22:10	706	19:16	367	—	—	20:26	380	12:56	690	
21.	2:48	369	8:08	681	3:46	374	9:08	669	4:20	392	9:45	716	5:28	393	10:45	678	7:15	370	0:50	**626**	8:50	395	1:53	677	21.
	14:45	381	20:16	708	15:50	374	21:15	687	16:30	420	21:35	735	17:55	387	23:18	683	20:42	367	13:00	676	20:54	446	14:17	716	
22.	3:25	380	8:50	679	4:30	364	10:02	651	4:58	400	10:20	678	6:42	372	—	—	8:54	374	1:55	655	10:27	445	2:46	**815**	22.
	15:26	384	20:55	691	16:42	367	22:18	672	17:03	396	20:40	709	19:13	372	12:05	**654**	21:46	373	14:26	679	22:30	379	15:00	721	
23.	4:06	368	9:32	654	5:32	356	11:10	**646**	5:12	420	11:10	725	8:00	386	0:47	678	10:13	407	3:23	703	10:42	418	3:50	720	23.
	16:02	372	21:42	681	17:40	366	23:20	683	18:03	**453**	23:50	**764**	20:50	383	13:25	695	22:50	403	15:30	724	23:23	436	16:00	775	
24.	5:00	361	10:26	**627**	6:32	367	—	—	7:15	451	—	—	9:37	386	2:15	694	11:08	397	4:05	699	11:43	426	4:20	738	24.
	16:28	379	22:10	709	18:50	380	12:02	666	19:40	406	12:20	718	22:05	380	14:45	702	23:43	♁396	16:24	739	23:48	♁432	16:45	729	
25.	5:58	392	11:25	676	7:50	389	0:42	708	8:38	402	0:55	701	10:36	374	3:23	693	11:58	389	4:53	705	—	—	5:00	749	25.
	18:18	386	23:45	660	20:10	410	13:20	700	20:55	417	14:05	699	23:06	363	15:50	697	—	—	17:06	726	12:17	445	17:00	752	
26.	7:18	345	—	—	9:00	400	1:38	735	9:30	409	2:00	724	11:34	366	4:20	688	0:31	381	5:30	700	0:35	415	5:25	689	26.
	19:33	377	12:45	641	21:35	406	14:22	733	22:05	411	14:45	728	—	♁	—	709	12:37	375	17:44	717	12:15	408	17:43	704	
27.	7:42	373	0:52	674	10:02	393	2:52	734	10:45	400	3:25	724	0:02	362	5:14	693	1:05	372	6:05	693	1:17	380	6:18	685	27.
	20:58	368	13:20	687	22:35	398	15:20	**740**	23:10	♁398	15:45	718	12:15	365	17:29	721	13:18	366	18:25	706	13:16	418	18:15	710	
28.	9:38	348	2:10	684	11:05	381	3:35	731	11:38	424	4:30	734	0:51	371	5:56	696	1:40	369	6:38	673	1:22	407	6:36	715	28.
	21:48	384	14:50	686	23:26	♁373	16:18	719	—	—	16:42	752	13:00	366	18:12	725	13:57	349	19:05	655	13:43	396	18:50	704	
29.	10:25	356	3:02	689	—	—	4:42	722	0:15	402	5:18	712	1:31	368	6:39	700	1:53	365	7:06	694	2:04	386	7:10	690	29.
	22:56	364	15:42	701	12:02	375	17:10	716	12:24	390	17:32	740	13:26	374	18:50	**728**	14:13	373	19:16	691	14:05	390	19:20	698	
30.	11:22	364	4:10	709	0:22	367	5:35	716	0:50	409	6:02	746	2:11	370	7:25	678	2:40	369	7:45	671	2:16	395	7:35	715	30.
	23:45	♁371	16:40	716	12:45	371	17:58	719	13:22	416	18:20	757	14:11	369	19:30	715	15:00	357	20:06	663	14:32	410	19:44	706	
31.	—	—	5:00	711					1:55	396	6:52	707	2:45	372	7:48	684					2:42	408	7:45	702	31.
	12:08	365	17:22	711					14:00	385	19:02	736	14:45	370	20:07	702					15:00	382	20:43	685	
(n)Σ	(59)	21739	(60)	41547	(58)	22068	(58)	40686	(60)	23457	(60)	42524	(60)	22767	(60)	41736	(58)	22398	(58)	40208	(60)	24343	(60)	42583	(n)Σ

Zeitangaben: MESZ

PN = NN — 5,00 m nS

Tageswerte (cm) 1943

Tag	November Tnw Zeit	cm	Thw Zeit	cm	Dezember Tnw Zeit	cm	Thw Zeit	cm	Januar Tnw Zeit	cm	Thw Zeit	cm	Februar Tnw Zeit	cm	Thw Zeit	cm	März Tnw Zeit	cm	Thw Zeit	cm	April Tnw Zeit	cm	Thw Zeit	cm	Tag
1.	2:12	429	7:25	705	2:50	420	7:55	727	3:35	442	8:50	743	5:40	427	11:30	665	3:58	394	9:20	716	7:15	465	—	—	1.
	14:38	405	20:15	670	15:10	430	21:25	763	16:55	392	22:00	622	16:45	485	22:10	687	16:30	413	21:58	681	20:40	**529**	13:45	823	
2.	2:53	405	8:30	700	3:35	**512**	8:10	772	4:50	377	10:50	720	7:05	421	11:55	700	5:05	378	10:55	711	9:30	480	1:50	832	2.
	15:42	414	21:25	676	16:20	445	21:55	712	17:35	**465**	23:05	727	19:35	415	—	—	18:00	441	23:30	739	21:45	433	14:10	771	
3.	4:18	413	9:45	672	5:00	445	10:00	717	6:25	414	—	—	8:35	405	0:50	732	6:50	419	—	—	9:50	404	2:45	746	3.
	17:14	388	23:05	648	17:40	411	23:10	703	19:10	412	12:02	723	21:10	406	13:40	727	19:40	370	12:02	711	22:45	398	15:30	735	
4.	5:32	411	11:20	696	6:05	418	11:40	714	7:45	424	0:40	724	9:45	401	2:15	738	8:20	333	0:55	662	11:10	375	3:55	739	4.
	18:42	400	—	—	18:55	417	—	—	20:20	405	13:00	729	22:10	●395	14:50	726	21:00	318	13:45	623	23:35	●363	16:20	702	
5.	7:12	396	0:15	680	7:25	395	0:10	692	9:00	391	1:35	727	10:50	387	3:15	736	9:25	345	2:30	656	—	—	4:40	723	5.
	20:00	376	12:38	691	19:45	378	12:35	654	21:25	377	14:05	713	23:05	377	15:50	705	21:50	400	14:55	720	12:05	364	17:10	708	
6.	8:20	**350**	1:05	642	7:45	464	1:25	717	9:55	369	2:40	708	11:10	407	4:05	715	10:35	423	3:15	786	0:20	369	5:45	765	6.
	20:40	365	13:50	**640**	21:05	445	13:05	**787**	22:35	●352	15:10	698	23:45	449	16:28	782	23:00	●369	15:25	727	12:35	447	18:00	859	
7.	8:52	383	1:55	675	9:25	393	1:55	742	11:05	327	3:35	665	12:25	445	4:40	807	11:30	354	4:00	721	1:10	492	5:50	812	7.
	21:25	387	14:12	698	21:40	413	14:35	727	23:15	340	16:15	653	—	—	17:20	778	23:50	349	16:35	693	13:30	417	18:30	791	
8.	9:52	425	3:02	736	10:10	427	2:50	741	11:50	350	4:35	700	0:45	445	5:25	786	—	—	4:48	703	2:05	459	6:50	**867**	8.
	22:22	●415	15:02	747	22:45	●444	15:25	758	—	—	17:00	703	13:20	419	18:10	717	12:20	338	17:20	669	14:20	505	18:50	780	
9.	10:42	402	3:22	731	11:05	419	3:35	760	0:10	363	5:15	717	1:30	400	6:15	705	0:20	343	5:25	723	2:15	412	7:20	778	9.
	23:12	394	15:55	723	23:35	399	16:05	728	12:45	348	18:00	695	14:10	370	18:40	**612**	12:45	376	17:45	740	14:30	455	19:25	760	
10.	11:32	394	4:18	720	11:45	410	4:30	728	1:00	352	6:05	680	1:45	**362**	7:00	695	1:10	379	6:05	725	2:45	403	7:45	735	10.
	23:54	390	16:35	722	—	—	16:55	732	13:55	300	18:45	547	14:10	431	19:10	750	13:30	360	18:30	696	14:55	396	19:55	731	
11.	—	—	5:00	714	0:10	414	5:05	734	2:00	**272**	7:15	595	2:45	418	7:30	737	1:40	363	6:40	728	3:10	386	8:20	715	11.
	12:12	390	17:20	715	12:50	392	17:55	693	14:15	294	19:30	552	15:10	403	20:10	689	13:50	391	18:50	732	15:25	393	20:30	712	
12.	0:38	385	5:40	700	0:50	400	5:50	738	2:20	291	7:40	573	3:10	394	8:15	731	2:15	385	7:20	725	3:45	390	8:55	689	12.
	13:00	372	18:05	677	13:20	411	18:30	739	15:00	283	20:20	**537**	15:15	435	20:55	780	14:35	383	19:35	702	15:50	388	20:55	688	
13.	1:12	374	6:25	706	1:50	422	6:45	749	2:55	304	8:40	628	3:45	503	9:20	**837**	2:50	363	8:10	675	4:20	381	9:35	660	13.
	13:42	383	19:00	689	14:25	401	19:30	687	15:30	351	21:10	631	17:10	**636**	21:25	787	14:55	361	20:10	672	16:20	388	21:50	684	
14.	2:00	381	7:15	692	2:35	391	7:45	693	3:30	366	9:05	670	4:55	459	9:40	743	3:15	354	8:45	662	5:10	383	10:40	**651**	14.
	14:24	375	19:55	678	14:50	403	20:20	721	16:35	347	22:05	642	17:30	473	22:35	739	15:25	365	20:55	664	17:20	397	23:15	687	
15.	2:40	389	8:02	702	3:15	428	8:20	748	4:10	400	10:00	726	5:55	458	11:00	711	3:50	363	9:25	649	6:30	393	—	—	15.
	15:10	394	20:50	694	16:10	399	21:20	645	17:20	418	22:30	698	18:20	485	—	—	16:15	366	22:00	650	19:05	408	12:10	665	
16.	3:12	431	9:04	**796**	4:25	382	9:45	682	5:40	405	11:00	688	8:00	589	0:25	776	4:45	369	10:50	683	8:15	393	0:50	715	16.
	16:22	**490**	21:28	780	17:00	390	22:10	658	18:15	401	23:30	675	20:35	511	12:20	815	17:30	411	23:15	677	20:30	387	13:40	672	
17.	5:20	485	10:12	724	5:14	381	10:22	661	6:45	396	—	—	9:00	423	0:55	738	6:45	364	—	—	9:20	372	2:00	698	17.
	17:48	400	23:22	663	17:55	376	23:31	664	19:40	413	12:10	678	21:10	395	13:40	655	19:15	377	12:15	654	21:55	395	14:55	687	
18.	5:52	403	11:28	736	6:22	404	11:42	713	8:00	380	0:35	640	9:40	417	2:20	701	8:10	363	0:55	677	10:20	420	3:10	743	18.
	19:00	400	—	—	19:18	403	—	—	20:30	407	13:25	682	21:45	450	14:45	732	20:35	345	13:35	651	22:35	393	15:15	720	
19.	7:18	408	0:25	710	7:32	399	0:25	693	9:15	405	1:50	724	10:30	435	2:50	755	9:05	**309**	1:50	611	10:40	387	3:35	712	19.
	20:05	390	12:38	724	20:18	395	12:52	715	21:25	390	14:15	691	22:45	430	15:30	729	21:15	313	14:20	**577**	23:10	415	16:05	752	
20.	8:18	395	1:22	696	8:28	401	1:35	704	9:55	390	2:45	708	10:55	450	3:40	758	9:50	316	2:40	628	11:40	393	4:20	751	20.
	20:50	415	13:42	735	20:58	423	13:54	708	22:15	383	15:05	699	23:30	⊗440	15:50	777	22:05	331	15:15	625	—	⊗ —	16:35	721	
21.	9:25	427	2:15	747	9:30	387	2:05	714	10:30	382	3:25	701	11:40	399	4:05	716	10:30	323	3:20	645	0:02	371	5:00	709	21.
	21:35	417	14:20	740	22:05	396	15:00	709	22:40	⊗416	15:55	707	23:50	406	16:40	711	22:50	⊗330	15:55	639	12:20	359	17:20	697	
22.	10:08	416	2:50	749	10:10	386	3:10	692	11:20	403	3:45	736	—	—	4:45	734	11:15	333	4:10	663	0:40	354	5:40	687	22.
	22:30	⊗404	15:20	739	22:25	⊗392	15:20	694	23:30	400	16:20	722	12:20	408	17:10	722	23:30	340	16:40	656	12:50	**348**	18:00	705	
23.	11:15	452	3:55	767	11:00	409	3:50	739	11:55	402	4:40	728	0:30	403	5:25	722	11:45	336	4:35	675	1:05	367	6:10	724	23.
	23:10	410	15:45	740	23:15	395	15:55	724	—	—	17:05	723	12:50	393	17:50	709	24:00	342	17:00	669	13:30	370	18:35	709	
24.	11:25	383	4:12	717	11:40	372	4:20	704	0:02	415	5:00	741	1:05	393	5:55	720	—	—	5:05	696	1:50	359	6:50	715	24.
	23:40	387	16:30	711	23:45	380	16:50	692	12:35	398	17:35	696	13:22	393	18:20	712	12:20	349	17:30	689	14:05	365	19:45	750	
25.	11:58	394	4:45	724	—	—	4:50	719	0:40	380	5:45	682	1:30	395	6:30	715	0:40	346	5:40	689	2:35	410	7:25	719	25.
	—	—	17:00	716	12:10	389	17:55	711	13:15	362	17:10	629	13:50	385	18:50	685	12:50	346	18:00	679	14:25	383	19:25	695	
26.	0:10	395	5:15	723	0:20	387	5:30	696	1:10	343	6:20	682	2:00	382	7:02	729	1:10	344	6:20	688	3:00	350	8:35	717	26.
	12:30	395	17:40	710	12:50	368	17:55	670	13:30	389	18:30	715	14:05	427	19:10	745	13:25	354	18:45	699	15:00	429	20:35	807	
27.	0:40	393	5:45	719	0:55	370	6:05	676	1:30	422	6:45	**767**	2:45	393	7:48	700	1:40	365	6:55	706	3:55	454	9:00	782	27.
	13:00	381	18:15	691	13:10	**359**	18:40	678	14:15	439	18:55	719	14:50	384	20:10	702	14:00	370	19:15	701	16:10	455	21:15	745	
28.	1:00	393	6:55	783	1:20	383	6:35	702	2:20	402	7:25	701	3:15	384	8:25	710	2:15	370	7:39	705	4:55	378	10:20	702	28.
	13:45	465	18:40	767	13:55	368	19:10	646	14:35	397	19:45	692	15:35	390	21:00	702	14:30	383	20:00	713	17:00	411	22:40	736	
29.	1:35	466	6:40	752	1:55	385	7:05	686	2:45	413	7:45	711					3:05	383	8:20	692	6:00	394	11:35	707	29.
	15:15	485	19:05	715	14:00	406	19:30	725	15:10	404	20:20	680					15:20	373	20:50	672	18:35	402	—	—	
30.	2:00	420	7:15	743	2:05	469	7:40	778	3:30	398	8:35	699					3:45	369	9:50	681	7:35	375	0:05	716	30.
	14:30	431	20:00	718	15:35	452	20:15	686	15:50	391	21:10	688					16:05	421	21:45	719	20:00	368	13:00	675	
31.					3:15	390	8:35	**639**	4:15	423	9:20	684					4:25	443	10:00	778					31.
					15:30	391	21:25	671	17:10	389	22:35	685					17:50	**503**	22:40	**789**					
(n)Σ	(58)	23516	(58)	41374	(60)	24334	(60)	42570	(60)	22864	(60)	41119	(54)	22986	(54)	39387	(60)	22017	(60)	41287	(58)	23330	(57)	41676	(n)Σ

Zeitangaben: Nov—März = MEZ; April = MESZ

PN = NN — 5,00 m nS

Tageswerte (cm) 1943

Tag	Mai Tnw Zeit	Mai Tnw cm	Mai Thw Zeit	Mai Thw cm	Juni Tnw Zeit	Juni Tnw cm	Juni Thw Zeit	Juni Thw cm	Juli Tnw Zeit	Juli Tnw cm	Juli Thw Zeit	Juli Thw cm	August Tnw Zeit	August Tnw cm	August Thw Zeit	August Thw cm	September Tnw Zeit	September Tnw cm	September Thw Zeit	September Thw cm	Oktober Tnw Zeit	Oktober Tnw cm	Oktober Thw Zeit	Oktober Thw cm	Tag
1.	8^{50}	358	1^{25}	691	10^{20}	**355**	3^{00}	700	10^{30}	364	3^{28}	685	11^{42}	**338**	4^{48}	**639**	0^{30}	414	5^{20}	705	23^{32}	376	4^{43}	685	1.
	21^{10}	373	14^{15}	679	22^{30}	370	15^{40}	689	23^{05}	372	15^{58}	705	—	● —	17^{08}	680	12^{35}	376	17^{40}	708	11^{35}	371	16^{53}	703	
2.	10^{00}	357	2^{40}	699	10^{55}	364	3^{45}	702	11^{20}	372	4^{25}	695	0^{12}	361	5^{25}	676	1^{00}	368	6^{10}	687	0^{02}	372	5^{12}	679	2.
	22^{25}	350	15^{15}	673	23^{25}	● 360	16^{10}	689	23^{42}	● 375	16^{42}	703	12^{02}	371	17^{30}	711	13^{00}	370	18^{15}	704	12^{05}	366	17^{38}	704	
3.	10^{55}	347	3^{35}	680	11^{40}	368	4^{40}	700	11^{55}	388	5^{08}	712	0^{45}	380	5^{55}	680	1^{25}	373	6^{40}	707	0^{28}	385	5^{48}	**725**	3.
	23^{12}	355	16^{05}	684	—	—	16^{50}	713	—	—	17^{00}	727	12^{45}	372	18^{10}	698	13^{35}	383	18^{45}	717	12^{49}	398	17^{53}	716	
4.	11^{40}	351	4^{23}	695	0^{05}	370	5^{15}	714	0^{25}	376	5^{25}	699	1^{23}	374	6^{35}	686	1^{55}	380	7^{10}	699	1^{03}	386	6^{15}	676	4.
	23^{58} ●	347	16^{48}	681	12^{20}	379	17^{35}	718	12^{30}	371	17^{40}	708	13^{20}	370	18^{40}	708	14^{05}	382	19^{15}	701	13^{07}	388	18^{35}	716	
5.	—	—	5^{00}	684	0^{50}	365	5^{50}	685	0^{50}	377	6^{10}	703	1^{50}	375	7^{05}	687	2^{30}	366	7^{40}	666	1^{20}	420	6^{35}	701	5.
	12^{12}	345	17^{28}	687	12^{55}	358	18^{10}	695	13^{05}	381	18^{18}	729	13^{55}	367	19^{10}	698	14^{45}	354	19^{50}	673	13^{45}	400	19^{02}	701	
6.	0^{35}	351	5^{48}	705	1^{15}	367	6^{30}	700	1^{40}	381	6^{47}	686	2^{30}	364	7^{48}	685	2^{55}	**350**	8^{20}	664	2^{10}	392	7^{25}	654	6.
	12^{40}	367	17^{55}	715	13^{20}	375	18^{35}	720	13^{40}	364	19^{00}	699	14^{22}	381	19^{45}	708	14^{53}	379	20^{30}	716	14^{12}	381	19^{55}	689	
7.	1^{05}	380	6^{20}	724	1^{50}	377	7^{00}	713	2^{10}	374	7^{20}	678	2^{53}	384	8^{10}	699	3^{35}	396	8^{45}	684	2^{32}	413	8^{10}	710	7.
	13^{15}	386	18^{33}	722	14^{00}	382	19^{17}	715	14^{03}	380	19^{30}	720	14^{48}	401	20^{20}	732	15^{42}	390	21^{02}	703	15^{10}	415	20^{28}	694	
8.	1^{50}	385	6^{40}	693	2^{33}	367	7^{40}	670	2^{40}	393	8^{08}	707	3^{35}	388	8^{45}	672	4^{15}	391	9^{35}	674	3^{45}	389	9^{12}	651	8.
	14^{05}	353	19^{20}	682	14^{30}	363	19^{53}	695	14^{50}	400	20^{05}	726	15^{15}	386	20^{50}	725	16^{25}	389	22^{00}	690	16^{20}	370	22^{00}	641	
9.	2^{00}	372	7^{10}	669	2^{58}	367	8^{15}	675	3^{18}	390	8^{35}	695	3^{45}	413	9^{28}	726	5^{05}	390	10^{40}	674	4^{55}	366	10^{45}	651	9.
	14^{00}	381	19^{25}	677	15^{02}	374	20^{22}	689	15^{23}	398	20^{45}	704	16^{05}	454	21^{30}	778	17^{38}	384	23^{08}	656	17^{53}	371	23^{32}	651	
10.	1^{20}	**443**	6^{53}	711	3^{38}	365	8^{58}	656	3^{50}	382	9^{10}	652	4^{58}	454	10^{03}	734	6^{22}	365	—	—	6^{35}	365	—	—	10.
	14^{45}	386	20^{18}	680	15^{38}	372	21^{10}	689	15^{40}	393	21^{15}	727	17^{22}	409	22^{25}	682	19^{00}	364	12^{02}	642	19^{32}	**339**	12^{13}	639	
11.	3^{00}	390	8^{50}	643	4^{20}	370	9^{40}	656	4^{45}	387	9^{41}	**648**	5^{40}	372	11^{10}	662	7^{58}	360	0^{52}	648	8^{00}	351	1^{08}	**629**	11.
	15^{00}	439	20^{30}	**741**	16^{25}	374	22^{03}	680	16^{35}	373	22^{13}	687	17^{40}	400	23^{45}	714	20^{43}	351	13^{32}	**640**	20^{50}	350	13^{38}	658	
12.	3^{55}	394	9^{05}	675	5^{12}	367	10^{45}	**647**	5^{25}	383	10^{43}	657	6^{45}	436	—	—	9^{20}	357	2^{18}	650	9^{15}	358	2^{18}	656	12.
	15^{55}	380	21^{30}	686	17^{18}	379	23^{18}	718	17^{13}	406	22^{55}	698	19^{45}	405	12^{20}	726	22^{03}	356	14^{50}	670	21^{58}	346	14^{40}	679	
13.	4^{40}	368	10^{05}	**641**	6^{22}	396	11^{43}	692	6^{25}	386	—	—	8^{15}	377	1^{00}	690	10^{32}	360	3^{28}	670	10^{10}	350	3^{12}	653	13.
	16^{40}	378	22^{30}	700	18^{35}	400	—	—	18^{33}	**421**	12^{00}	681	20^{35}	378	13^{40}	674	23^{00}	360	15^{55}	685	22^{48} ⊕	365	15^{25}	698	
14.	5^{50}	377	11^{15}	660	7^{28}	375	0^{08}	697	7^{35}	413	0^{25}	716	9^{10}	398	2^{25}	676	11^{25}	367	4^{32}	685	11^{00}	362	3^{55}	689	14.
	18^{10}	375	23^{58}	669	19^{25}	388	12^{45}	669	20^{20}	407	13^{05}	712	22^{35}	**474**	15^{25}	**792**	—	⊕ —	16^{42}	717	23^{28}	357	16^{13}	702	
15.	7^{00}	366	—	—	8^{28}	382	1^{10}	702	8^{55}	368	1^{30}	689	10^{40}	400	3^{15}	751	0^{03}	359	5^{17}	690	11^{42}	357	4^{42}	680	15.
	19^{35}	409	12^{55}	695	20^{52}	394	13^{50}	688	21^{25}	367	14^{15}	673	23^{10} ⊕	383	15^{50}	730	12^{10}	369	17^{33}	730	—	—	17^{00}	693	
16.	8^{25}	383	1^{00}	710	9^{28}	371	2^{10}	701	9^{45}	374	2^{45}	679	11^{40}	373	4^{30}	709	0^{42}	392	5^{55}	705	0^{05}	355	5^{20}	674	16.
	20^{50}	369	13^{50}	684	21^{52}	377	14^{55}	692	22^{20}	405	15^{20}	719	—	—	16^{53}	725	12^{55}	380	18^{17}	724	12^{20}	351	17^{48}	674	
17.	9^{30}	358	2^{15}	681	10^{20}	377	3^{15}	703	10^{55}	395	3^{45}	**743**	0^{08}	382	5^{23}	710	1^{30}	377	6^{38}	713	0^{42}	349	6^{00}	662	17.
	21^{53}	374	14^{53}	694	22^{48}	392	15^{45}	719	23^{30} ⊕	375	16^{05}	729	12^{32}	376	17^{45}	720	13^{45}	375	18^{53}	720	12^{55}	345	18^{20}	668	
18.	10^{15}	362	3^{05}	699	11^{10}	388	4^{05}	727	11^{50}	365	4^{40}	708	1^{12}	357	6^{20}	676	2^{12}	371	7^{18}	702	1^{00}	357	6^{25}	686	18.
	22^{43}	360	15^{28}	695	23^{38} ⊕	367	16^{15}	717	—	—	17^{15}	715	13^{27}	340	18^{28}	674	14^{20}	376	19^{35}	724	13^{22}	362	18^{40}	676	
19.	11^{05}	345	3^{50}	691	11^{40}	371	4^{38}	688	0^{25}	368	5^{35}	705	1^{38}	350	7^{05}	699	2^{45}	381	8^{00}	689	1^{32}	365	6^{55}	680	19.
	23^{35} ⊕	343	16^{05}	679	—	—	17^{10}	739	12^{45}	367	18^{05}	726	14^{00}	375	19^{10}	738	14^{58}	370	20^{17}	707	13^{48}	370	19^{20}	681	
20.	11^{55}	370	4^{35}	674	0^{28}	388	5^{35}	725	1^{20}	361	6^{30}	703	2^{35}	369	7^{40}	694	3^{17}	385	8^{35}	685	2^{10}	379	7^{23}	648	20.
	—	—	16^{57}	700	12^{58}	375	18^{00}	716	13^{30}	366	18^{45}	726	14^{40}	366	19^{58}	720	15^{16}	391	21^{03}	735	14^{23}	359	20^{15}	646	
21.	0^{10}	397	5^{05}	713	1^{23}	356	6^{35}	718	2^{05}	357	7^{20}	686	3^{15}	363	8^{25}	672	3^{38}	**450**	8^{52}	**742**	2^{30}	389	7^{58}	673	21.
	12^{38}	390	17^{35}	710	13^{32}	382	19^{03}	744	14^{15}	359	19^{35}	725	15^{15}	353	20^{50}	719	16^{03}	431	21^{10}	714	14^{48}	400	20^{25}	656	
22.	0^{55}	367	5^{50}	702	2^{23}	377	7^{32}	715	2^{55}	360	8^{20}	697	3^{50}	383	9^{00}	698	4^{22}	407	9^{43}	685	3^{13}	399	8^{45}	645	22.
	13^{10}	**339**	18^{25}	702	14^{32}	378	19^{42}	721	15^{05}	372	20^{27}	725	15^{43}	386	21^{20}	709	16^{28}	410	22^{20}	681	15^{45}	417	21^{35}	663	
23.	1^{35}	351	6^{40}	678	3^{18}	**355**	8^{25}	667	3^{40}	371	8^{57}	681	4^{20}	393	9^{45}	678	5^{10}	411	10^{48}	674	4^{30}	407	10^{05}	638	23.
	13^{30}	360	19^{00}	730	15^{08}	365	20^{38}	743	15^{48}	370	21^{10}	716	16^{30}	391	22^{07}	699	17^{20}	429	23^{20}	665	16^{48}	404	23^{05}	649	
24.	2^{25}	357	7^{25}	692	3^{58}	386	9^{15}	721	4^{25}	371	9^{42}	674	5^{05}	393	10^{32}	674	6^{28}	414	—	—	5^{48}	**421**	11^{40}	680	24.
	14^{37}	351	19^{52}	691	16^{05}	**413**	21^{22}	**756**	16^{30}	372	22^{00}	702	17^{30}	388	23^{03}	674	19^{18}	397	12^{08}	665	19^{00}	396	—	—	
25.	3^{12}	346	8^{23}	680	4^{58}	390	10^{05}	677	5^{10}	370	10^{35}	661	6^{03}	385	11^{42}	662	8^{00}	413	1^{10}	679	7^{28}	391	0^{35}	661	25.
	15^{15}	367	20^{43}	715	17^{03}	366	22^{33}	715	17^{20}	367	22^{50}	688	18^{42}	380	—	—	20^{50}	402	13^{35}	689	20^{10}	375	12^{57}	669	
26.	3^{53}	375	9^{18}	699	5^{43}	385	11^{08}	690	5^{58}	365	11^{22}	653	7^{20}	393	0^{30}	660	9^{15}	403	2^{25}	674	8^{28}	375	1^{38}	655	26.
	16^{15}	380	21^{35}	703	17^{55}	398	23^{22}	716	18^{13}	367	23^{55}	676	20^{12}	381	12^{58}	661	21^{53}	400	14^{43}	698	20^{58}	363	13^{55}	665	
27.	4^{58}	360	10^{13}	660	6^{42}	377	—	—	6^{58}	370	—	—	8^{32}	386	1^{42}	650	10^{03}	414	3^{18}	695	9^{12}	366	2^{28}	653	27.
	17^{08}	370	22^{43}	714	19^{05}	383	12^{05}	673	19^{25}	382	12^{28}	669	21^{30}	412	14^{28}	700	22^{43}	395	15^{23}	725	21^{45}	362	14^{38}	673	
28.	6^{03}	380	11^{25}	687	7^{57}	383	0^{42}	719	8^{10}	380	1^{05}	681	9^{55}	412	3^{00}	693	11^{00}	370	3^{58}	679	9^{58}	365	3^{12}	659	28.
	18^{20}	391	23^{57}	714	20^{15}	385	13^{18}	694	20^{45}	379	13^{40}	680	22^{28}	390	15^{03}	681	23^{13}	360	16^{20}	660	22^{23}	361	15^{20}	682	
29.	7^{18}	381	—	—	8^{52}	380	1^{50}	706	9^{15}	374	2^{15}	680	10^{45}	405	4^{18}	671	11^{30}	370	4^{43}	666	10^{38}	362	3^{43}	673	29.
	19^{50}	389	12^{48}	690	21^{15}	374	14^{18}	690	21^{50}	371	14^{40}	681	23^{12}	393	16^{05}	704	23^{58} ●	360	16^{50}	683	22^{58} ●	362	15^{55}	686	
30.	8^{30}	360	1^{05}	700	9^{42}	362	2^{35}	697	10^{10}	375	3^{10}	677	11^{18}	395	4^{22}	680	—	—	5^{15}	680	11^{15}	363	4^{18}	682	30.
	20^{58}	345	13^{47}	652	22^{12}	375	15^{05}	695	22^{50}	375	15^{35}	692	23^{35} ●	421	16^{33}	723	12^{03}	375	17^{23}	709	23^{38}	346	16^{35}	676	
31.	9^{30}	344	2^{20}	668					11^{00}	362	4^{08}	674	—	—	5^{19}	751					11^{47}	346	4^{53}	658	31.
	21^{45}	360	15^{00}	670					23^{35}	**350**	16^{18}	672	12^{10}	470	16^{55}	757					—	—	17^{06}	674	
(n)Σ	(60)	22187	(60)	41418	(58)	21799	(58)	40660	(60)	22637	(60)	41764	(59)	22926	(60)	42000	(58)	22212	(58)	40022	(50)	22421	(60)	40388	(n)Σ

Zeitangaben: Mai—Sept = MESZ; Okt = MEZ

PN = NN — 5,00 m nS

Tageswerte (cm) 1944

Tag	November Tnw Zeit	cm	Thw Zeit	cm	Dezember Tnw Zeit	cm	Thw Zeit	cm	Januar Tnw Zeit	cm	Thw Zeit	cm	Februar Tnw Zeit	cm	Thw Zeit	cm	März Tnw Zeit	cm	Thw Zeit	cm	April Tnw Zeit	cm	Thw Zeit	cm	Tag
1.	0^{07}	354	5^{30}	681	0^{18}	414	5^{28}	746	1^{57}	390	7^{05}	716	3^{10}	409	8^{15}	734	2^{40}	368	7^{58}	725	4^{33}	407	9^{47}	710	1.
	12^{17}	365	17^{43}	693	12^{52}	409	17^{58}	718	14^{00}	401	19^{25}	749	15^{40}	412	20^{38}	690	14^{52}	399	20^{18}	730	16^{53}	415	22^{05}	685	
2.	0^{42}	365	6^{02}	680	1^{10}	395	6^{12}	710	2^{25}	426	7^{52}	776	3^{42}	419	9^{00}	724	3^{32}	410	8^{12}	757	5^{25}	383	10^{45}	637	2.
	12^{58}	360	18^{23}	680	13^{42}	373	18^{47}	660	15^{10}	432	20^{25}	744	16^{23}	425	21^{27}	698	15^{36}	449	21^{10}	776	17^{53}	368	23^{10}	624	
3.	1^{15}	364	6^{40}	680	1^{52}	360	7^{00}	650	3^{00}	461	8^{25}	766	4^{40}	422	10^{05}	719	4^{25}	493	8^{55}	771	7^{05}	**331**	—	—	3.
	13^{40}	356	19^{02}	655	14^{13}	351	19^{40}	642	15^{52}	442	21^{17}	729	17^{00}	439	22^{13}	741	16^{20}	458	21^{15}	713	19^{02}	350	12^{10}	**591**	
4.	1^{55}	357	7^{22}	659	2^{32}	369	7^{58}	681	4^{10}	441	9^{20}	766	4^{15}	**550**	11^{05}	787	4^{40}	412	10^{20}	698	8^{18}	341	0^{28}	632	4.
	14^{27}	351	19^{55}	633	15^{22}	367	20^{42}	649	16^{16}	450	22^{12}	715	18^{32}	495	23^{25}	**855**	17^{20}	412	23^{00}	686	20^{20}	380	13^{35}	631	
5.	2^{45}	347	8^{12}	630	3^{25}	376	8^{58}	685	5^{16}	431	10^{23}	699	7^{12}	520	—	—	6^{18}	379	11^{58}	667	9^{15}	368	1^{45}	660	5.
	15^{18}	**340**	21^{00}	616	16^{13}	375	21^{48}	654	18^{12}	400	23^{25}	675	20^{17}	462	12^{16}	776	19^{00}	376	—	—	21^{35}	390	14^{30}	675	
6.	3^{30}	355	9^{15}	644	4^{30}	379	10^{00}	678	6^{23}	422	11^{53}	741	8^{08}	405	0^{58}	714	8^{10}	353	0^{38}	677	10^{20}	370	2^{47}	694	6.
	16^{18}	361	22^{05}	637	17^{25}	366	23^{05}	651	19^{25}	475	—	—	20^{58}	391	13^{42}	688	20^{25}	358	13^{20}	**657**	22^{35}	375	15^{25}	685	
7.	4^{20}	400	10^{40}	713	5^{45}	380	11^{25}	696	7^{50}	465	0^{13}	750	9^{25}	399	2^{12}	711	9^{08}	350	1^{50}	671	11^{02}	360	3^{40}	694	7.
	17^{58}	396	23^{35}	688	18^{45}	376	—	—	20^{40}	471	13^{08}	764	21^{23}	435	14^{23}	704	21^{32}	351	14^{28}	660	23^{20}	368	16^{00}	675	
8.	6^{30}	392	11^{55}	685	7^{10}	372	0^{15}	660	9^{10}	431	1^{27}	746	10^{15}	490	2^{58}	783	10^{08}	**344**	2^{50}	664	11^{45}	362	4^{15}	686	8.
	19^{15}	364	—	—	19^{55}	363	12^{42}	675	21^{10}	419	13^{53}	696	22^{20}	490	15^{00}	791	22^{10}	350	15^{10}	666	—	☉	—	16^{40}	672	
9.	7^{35}	371	0^{48}	661	8^{15}	361	1^{25}	659	9^{40}	457	2^{43}	769	11^{00}	462	3^{25}	790	10^{38}	347	3^{20}	679	0^{05}	369	4^{50}	678	9.
	20^{23}	366	13^{18}	686	20^{50}	375	13^{45}	690	22^{18}	494	14^{40}	789	22^{45} ☉	460	15^{50}	747	22^{45}	351	15^{45}	670	12^{15}	372	17^{15}	695	
10.	8^{48}	359	1^{48}	668	9^{15}	361	2^{10}	666	10^{30}	481	3^{00}	792	11^{30}	470	3^{53}	801	11^{20}	361	4^{03}	695	0^{25}	397	5^{20}	725	10.
	21^{20}	367	14^{15}	685	21^{45}	357	14^{43}	670	22^{58} ☉	510	15^{53}	800	23^{58}	488	16^{20}	807	23^{28} ☉	369	16^{20}	697	12^{38}	408	17^{38}	728	
11.	9^{25}	385	2^{40}	680	10^{12}	339	3^{25}	659	11^{28}	460	3^{48}	785	—	—	4^{25}	752	11^{48}	404	4^{35}	720	1^{03}	409	5^{50}	720	11.
	22^{13}	424	15^{15}	746	22^{30} ☉	341	15^{38}	651	23^{35}	422	16^{00}	710	12^{10}	431	16^{55}	711	—	—	16^{45}	759	13^{15}	398	18^{13}	715	
12.	10^{22}	386	3^{18}	725	10^{50}	344	3^{50}	656	11^{58}	420	4^{28}	715	0^{20}	407	5^{15}	740	0^{05}	445	4^{55}	771	1^{35}	396	6^{27}	717	12.
	22^{20} ☉	480	15^{54}	749	23^{10}	350	16^{15}	660	—	—	16^{50}	711	12^{47}	407	17^{37}	708	12^{10}	411	17^{00}	715	13^{43}	399	18^{45}	720	
13.	11^{22}	457	4^{10}	**817**	11^{32}	350	4^{35}	675	0^{05}	427	4^{58}	710	0^{55}	401	5^{45}	720	0^{25}	376	5^{55}	740	2^{05}	398	6^{57}	714	13.
	23^{35}	399	16^{18}	764	23^{40}	369	16^{53}	678	12^{25}	418	17^{22}	700	13^{10}	394	18^{00}	696	12^{25}	440	17^{48}	804	14^{20}	394	19^{13}	700	
14.	11^{42}	389	4^{42}	732	—	—	5^{02}	697	0^{27}	426	6^{15}	770	1^{25}	381	6^{20}	700	0^{25}	493	5^{44}	**840**	2^{42}	380	7^{40}	678	14.
	23^{50}	408	17^{05}	745	12^{02}	365	17^{27}	684	13^{08}	464	17^{48}	755	13^{40}	388	18^{45}	695	13^{25}	494	17^{40}	770	14^{45}	386	19^{50}	704	
15.	—	—	5^{12}	731	0^{15}	370	5^{32}	696	1^{15}	452	6^{05}	751	1^{52}	395	6^{45}	707	1^{20}	425	6^{10}	753	3^{12}	389	8^{15}	695	15.
	12^{23}	380	17^{35}	701	12^{45}	367	18^{03}	669	13^{38}	436	18^{28}	705	14^{15}	386	19^{12}	675	13^{40}	420	18^{45}	740	15^{15}	392	20^{25}	710	
16.	0^{27}	373	5^{52}	705	0^{50}	360	6^{05}	662	1^{38}	419	6^{35}	716	2^{30}	370	7^{30}	672	2^{00}	413	6^{50}	726	3^{45}	395	8^{53}	699	16.
	12^{52}	371	18^{15}	686	13^{17}	342	18^{40}	632	14^{05}	411	19^{03}	680	14^{42}	368	20^{00}	666	13^{10}	404	19^{10}	711	15^{45}	402	21^{20}	706	
17.	1^{00}	374	6^{25}	690	1^{22}	343	6^{48}	645	2^{13}	405	7^{13}	699	2^{48}	384	8^{00}	694	2^{28}	416	7^{25}	722	4^{30}	406	10^{00}	704	17.
	13^{25}	370	18^{50}	678	13^{50}	**338**	19^{15}	**612**	14^{35}	409	19^{33}	687	15^{18}	380	20^{18}	654	14^{50}	420	19^{43}	701	16^{55}	425	22^{38}	716	
18.	1^{33}	378	6^{55}	684	1^{42}	346	7^{23}	661	2^{45}	406	7^{43}	689	3^{35}	370	8^{38}	641	3^{10}	407	8^{10}	690	6^{00}	406	11^{33}	683	18.
	14^{00}	370	19^{20}	645	14^{22}	365	19^{38}	644	14^{58}	414	20^{05}	679	16^{00}	361	21^{20}	617	15^{12}	412	20^{22}	689	18^{40}	395	—	—	
19.	2^{03}	366	7^{35}	654	2^{18}	369	8^{30}	670	3^{15}	413	8^{25}	700	4^{07}	368	9^{37}	625	3^{50}	409	9^{05}	677	7^{45}	358	0^{03}	687	19.
	14^{35}	358	20^{13}	628	15^{18}	365	20^{45}	665	15^{12}	424	20^{53}	694	16^{35}	357	22^{20}	**616**	16^{25}	442	21^{48}	747	20^{15}	358	13^{03}	660	
20.	2^{40}	365	8^{23}	646	2^{35}	449	8^{30}	759	4^{05}	425	9^{05}	685	5^{08}	369	10^{50}	641	4^{55}	**509**	10^{25}	769	9^{00}	348	1^{32}	672	20.
	15^{05}	365	21^{03}	624	15^{30}	**454**	20^{45}	701	16^{40}	409	22^{05}	679	18^{00}	358	23^{20}	630	18^{20}	473	22^{55}	700	21^{20}	392	14^{28}	692	
21.	3^{25}	378	9^{23}	639	4^{05}	410	9^{15}	665	5^{10}	413	10^{22}	695	6^{43}	363	—	—	6^{05}	427	11^{50}	744	10^{18}	391	22^{42}	732	21.
	16^{28}	367	22^{13}	615	16^{25}	386	22^{00}	634	17^{28}	431	23^{03}	713	19^{42}	369	12^{40}	656	19^{40}	450	—	—	22^{48}	390	15^{23}	722	
22.	4^{45}	373	10^{43}	655	4^{58}	365	10^{25}	616	6^{30}	440	11^{35}	694	8^{35}	366	1^{23}	683	8^{30}	403	0^{35}	735	11^{05}	392	3^{50}	715	22.
	17^{48}	380	23^{50}	650	17^{08}	378	23^{30}	676	19^{10}	431	—	—	21^{15}	375	14^{03}	688	20^{55}	405	13^{28}	724	23^{40} ☽	411	16^{22}	761	
23.	6^{07}	400	11^{57}	703	6^{03}	446	11^{23}	693	7^{28}	459	0^{35}	697	9^{35}	370	2^{30}	710	9^{33}	390	1^{50}	729	11^{58}	379	4^{25}	748	23.
	19^{15}	402	—	—	18^{57}	391	—	—	20^{10}	481	13^{30}	730	22^{10}	366	15^{00}	704	21^{50}	419	14^{33}	714	—	—	16^{58}	713	
24.	7^{28}	365	0^{35}	656	7^{20}	395	0^{18}	684	8^{42}	474	1^{10}	776	10^{55}	351	3^{30}	708	10^{30}	429	2^{45}	756	0^{25}	366	5^{20}	725	24.
	19^{28}	391	13^{03}	**610**	19^{53}	413	12^{55}	707	21^{52}	430	13^{40}	795	23^{15} ☽	350	16^{00}	694	22^{50} ☽	419	15^{18}	738	12^{35}	364	17^{50}	735	
25.	8^{03}	428	1^{32}	711	8^{32}	388	1^{15}	712	9^{48}	**352**	1^{57}	**649**	11^{35}	343	4^{15}	710	11^{35}	393	3^{40}	741	1^{00}	380	6^{10}	762	25.
	21^{05}	**487**	14^{10}	791	21^{00}	368	13^{58}	683	22^{03} ☽	436	15^{05}	745	23^{50}	361	16^{50}	704	23^{45}	389	16^{15}	713	12^{45}	**445**	18^{13}	**797**	
26.	9^{15}	435	1^{50}	764	9^{28}	387	2^{33}	692	10^{50}	**582**	4^{28}	828	—	—	4^{57}	735	—	—	4^{35}	734	1^{40}	436	6^{30}	770	26.
	21^{53}	438	14^{42}	779	22^{00}	385	14^{40}	726	23^{48}	469	15^{45}	**870**	12^{25}	365	17^{35}	714	12^{10}	390	17^{10}	725	13^{55}	392	19^{00}	731	
27.	10^{02}	405	2^{50}	743	10^{20}	373	3^{15}	689	11^{45}	390	4^{05}	734	0^{30}	361	5^{48}	729	0^{25}	398	5^{20}	744	2^{23}	364	7^{23}	718	27.
	22^{25} ☽	385	15^{08}	727	22^{40} ☽	390	15^{35}	712	23^{48}	461	17^{12}	740	13^{08}	350	18^{20}	689	12^{55}	391	17^{48}	709	14^{25}	371	19^{30}	727	
28.	10^{50}	362	3^{38}	701	11^{10}	377	3^{58}	724	—	—	5^{10}	795	1^{20}	**339**	6^{35}	709	1^{08}	375	6^{10}	717	2^{50}	373	8^{15}	738	28.
	22^{50}	369	16^{03}	675	23^{32}	371	16^{25}	703	12^{28}	462	17^{15}	783	13^{45}	349	19^{00}	684	13^{30}	381	18^{30}	717	15^{00}	436	20^{03}	774	
29.	11^{15}	448	4^{35}	768	11^{55}	375	4^{50}	709	1^{00}	436	5^{50}	780	2^{00}	350	7^{10}	706	1^{45}	394	6^{55}	755	3^{25}	425	8^{25}	723	29.
	23^{37}	427	16^{22}	771	—	—	17^{25}	710	13^{28}	420	18^{35}	733	14^{20}	366	19^{40}	701	14^{10}	415	19^{00}	724	15^{23}	399	20^{45}	716	
30.	—	—	4^{52}	756	0^{10}	400	5^{38}	760	1^{42}	417	6^{32}	762					2^{25}	389	7^{25}	711	4^{05}	370	9^{20}	679	30.
	12^{05}	427	17^{12}	734	12^{32}	434	18^{00}	780	14^{05}	424	19^{05}	736					14^{30}	393	19^{48}	706	15^{55}	385	21^{35}	721	
31.					1^{80}	449	6^{15}	**797**	2^{25}	411	7^{22}	744					3^{00}	387	8^{15}	700					31.
					13^{45}	433	18^{40}	737	14^{48}	407	20^{00}	706					15^{00}	400	20^{18}	715					
(n)Σ	(58)	22355	(58)	40152	(60)	22719	(60)	41025	(60)	26185	(60)	44107	(56)	22412	(56)	39754	(60)	24340	(60)	43254	(58)	22409	(58)	40779	(n)Σ

Zeitangaben: Nov—März = MEZ; April = MESZ

PN = NN — 5,00 m nS

Tageswerte (cm) 1944

Tag	Mai Tnw Zeit	Mai Tnw cm	Mai Thw Zeit	Mai Thw cm	Juni Tnw Zeit	Juni Tnw cm	Juni Thw Zeit	Juni Thw cm	Juli Tnw Zeit	Juli Tnw cm	Juli Thw Zeit	Juli Thw cm	August Tnw Zeit	August Tnw cm	August Thw Zeit	August Thw cm	September Tnw Zeit	September Tnw cm	September Thw Zeit	September Thw cm	Oktober Tnw Zeit	Oktober Tnw cm	Oktober Thw Zeit	Oktober Thw cm	Tag
1.	4⁵⁸	376	10¹⁰	666	6²⁵	364	—	—	6²⁰	384	11⁴⁸	670	7⁵⁰	383	0³⁸	684	9²⁰	419	2²⁸	695	9⁴⁰	372	2³⁰	698	1.
	16⁵⁰	398	22⁴⁵	697	18⁴⁷	366	12⁰³	**641**	18⁴⁰	380	—	—	20²⁸	394	13²⁰	686	22⁴⁰	421	15¹⁰	748	22¹²	364	14⁵²	712	
2.	5⁵⁵	376	11⁴⁵	661	7⁴⁵	363	0³⁹	671	7²⁵	358	0¹⁰	682	9⁰⁵	380	1⁵⁵	687	11⁰⁵	379	3³⁵	708	10³⁸	380	3³⁸	712	2.
	18⁰⁵	387	23⁵⁵	702	20¹⁰	382	13²⁰	675	19⁵⁵	368	12⁵³	666	21⁴²	379	14³⁵	694	23²⁸ ☪	349	16⁰⁵	694	23⁰² ☪	363	15⁴²	733	
3.	6⁵⁰	409	—	—	8⁵⁸	390	1⁵⁰	705	8³⁰	359	1¹⁵	685	10¹⁵	374	3⁰⁵	689	11⁵⁰	383	5⁰⁰	705	11¹⁸	360	4¹²	690	3.
	20³⁰	**520**	13³⁵	760	21¹⁵	380	14¹⁰	689	20⁵³	357	13⁵⁰	677	22⁴⁵	370	15³⁵	699	—	—	17³⁰	**798**	23⁴⁰	367	16³⁰	710	
4.	9¹⁰	472	1³⁰	**822**	9⁴⁷	**851**	2³⁰	680	9²⁰	357	2¹²	680	11¹⁰	369	4⁰⁵	697	0⁴⁰	432	5¹⁰	710	—	—	4⁵⁰	705	4.
	21²⁰	380	13⁴⁰	748	22⁰³	361	15⁰⁵	664	22⁰⁰	380	14⁴⁷	704	23⁴⁵ ☪	361	16²⁰	711	12¹⁰	383	17³⁸	723	12⁰²	360	17⁰⁵	714	
5.	9⁰⁵	348	2⁰⁵	671	10⁴³	363	3²⁰	682	10³⁰	385	3²⁵	716	—	—	5⁰⁰	692	1⁰⁰	372	6¹²	703	0²⁸	353	5⁴⁰	681	5.
	21⁴⁵	384	14⁵⁰	710	22⁴⁸	380	15⁴⁵	697	23⁰⁰	378	15⁵³	722	12⁰⁵	358	17¹⁰	707	13²⁰	362	18²²	727	12⁴⁵	340	17⁵²	698	
6.	10¹⁵	365	2⁴⁸	707	11¹³	377	4⁰³	707	11²⁰	371	4¹⁰	712	0⁴⁰	352	5⁴⁵	691	1⁴⁵	368	7⁰³	711	1¹⁸	340	6²⁵	667	6.
	22²⁵	379	15³⁰	696	23³⁷ ☪	380	16²⁴	720	23⁵⁰ ☪	366	16³⁵	713	12⁵⁸	358	17⁵⁸	721	14⁰⁰	383	19¹²	745	13²⁸	**330**	18⁴²	676	
7.	11⁰⁰	360	3⁵⁰	714	—	—	4⁴⁵	705	—	—	4⁵⁷	701	1²⁵	358	6³⁵	700	2⁴⁰	371	7⁴⁰	697	1⁵⁰	342	7⁰⁵	656	7.
	23²⁰	349	16¹⁵	692	12⁰⁰	370	17⁰³	711	12⁰⁷	360	17²³	701	13⁴⁰	363	18⁴²	723	14⁵²	352	19⁴⁵	682	13⁵⁸	341	19²⁵	680	
8.	11⁴⁵	354	4⁴⁰	702	0¹⁵	375	5³³	715	0²³	364	5⁴⁸	715	2²⁰	355	7²⁵	698	2⁵⁰	**336**	8²²	730	2²⁰	360	7⁴²	684	8.
	23⁵⁸ ☪	357	16⁵⁰	705	12²⁵	385	17⁴⁵	732	12⁴⁸	374	18¹⁰	737	14¹⁴	366	19²⁸	732	15³⁰	379	20⁴⁰	727	14⁴⁰	366	20⁰⁸	684	
9.	—	—	5⁰⁵	708	1⁰⁰	386	6¹⁰	720	1²⁰	376	6³³	716	3⁰⁵	366	8¹²	708	3⁵⁰	370	9¹⁰	697	2⁵⁸	378	8²⁰	681	9.
	12²⁰	359	17³⁰	707	13¹²	380	18²⁴	725	13³³	380	18⁵⁵	740	15⁰⁰	373	20¹⁵	**738**	16⁰⁵	373	21³⁰	719	15¹⁰	371	20⁵⁰	657	
10.	0⁴⁵	356	5⁴⁵	694	1⁴²	377	6⁵⁸	711	2⁰³	378	7¹⁰	710	3⁴²	372	8⁵⁵	707	4³⁰	392	9⁵⁰	708	3²⁸	382	9¹⁸	672	10.
	12⁵⁰	355	18⁰⁰	707	13⁴⁹	387	19¹⁰	740	14¹⁵	387	19³⁵	742	15⁴⁰	380	21¹⁰	**738**	16⁵⁰	389	23²⁰	707	16⁰⁵	380	22⁰⁵	649	
11.	1¹⁵	360	6²⁵	706	2²⁵	387	7⁴³	714	3⁰²	383	8¹⁵	705	4²⁸	387	9⁴⁰	694	5²²	379	10⁴⁵	681	4²⁵	397	10²⁸	681	11.
	13³⁰	364	18⁴⁵	714	14³⁵	394	19⁵³	722	15⁰⁰	395	20³⁰	**755**	16²⁸	372	21⁵⁵	717	17³⁸	371	23²⁰	664	17³⁸	390	23⁰⁸	632	
12.	1⁵⁵	361	7¹²	701	3¹⁴	373	8³⁰	685	3⁵⁰	405	9¹⁰	740	5¹⁵	377	10³⁵	695	6¹⁵	368	11⁵⁸	656	5⁵⁸	375	11⁵⁰	665	12.
	14⁰⁰	359	19²³	705	14⁵⁵	406	20²³	753	16⁰⁰	**410**	21¹⁸	**755**	17¹⁰	395	22⁵⁰	726	19⁰⁰	360	—	—	19¹⁵	360	—	—	
13.	2³⁵	351	7⁵⁰	684	4⁰⁰	393	9⁰⁸	684	4³²	408	9⁵⁰	718	6⁰⁵	399	11²²	691	7⁴⁰	355	0⁴⁰	638	7²⁰	363	0⁴⁰	**810**	13.
	14⁴⁰	358	19⁵⁵	709	16⁰²	376	21¹⁹	697	16⁴⁵	400	22⁰²	725	18¹²	386	—	—	20³⁰	345	13²²	645	20¹⁵	393	13²²	676	
14.	3¹⁰	364	8³⁰	699	4³⁰	387	10¹⁰	683	5²⁸	387	10⁵⁰	693	7⁰⁰	392	0⁰²	701	9⁰⁹	346	2¹⁵	**637**	8⁴⁰	372	1⁴⁰	665	14.
	15⁰⁰	403	20³²	759	16⁴⁵	401	22¹⁰	732	17⁴³	389	23⁰⁰	718	19³⁸	392	12³⁰	693	21⁴⁵	341	14⁴⁰	652	20³⁰	390	14¹⁰	634	
15.	3⁴⁷	412	9¹⁰	729	5⁵⁰	396	11¹⁰	694	6³⁰	388	11⁴⁵	683	8¹²	375	1¹⁵	682	10⁰⁵	351	3²⁰	648	9²⁵	388	2¹⁵	682	15.
	16⁰⁰	407	21³⁰	725	18¹⁰	409	23²⁵	717	18⁴²	390	—	—	21⁰³	356	13⁵⁰	667	22⁴⁰	347	15³⁰	674	21⁵⁸	375	14³⁸	698	
16.	4⁵⁰	377	10²⁵	689	7⁰⁵	372	—	—	7³⁵	395	0²⁰	713	9²⁷	353	2³⁰	**654**	10⁵⁵	361	4⁰⁵	666	10¹⁰	371	3¹⁸	677	16.
	17⁰⁰	380	22⁴⁰	707	19⁰⁵	379	12²⁰	649	20⁰⁰	398	13⁰⁰	693	22⁰⁸	354	14⁵²	670	23²⁵	364	16¹²	698	22³⁰	360	15²⁰	695	
17.	6⁰²	353	11³⁵	**638**	8¹⁰	395	0⁵⁰	717	8⁵⁰	391	1²⁵	716	10¹⁸	375	3³²	683	11⁴⁰	367	4⁴³	679	10⁴⁰	385	3⁵⁰	700	17.
	18²⁰	347	—	—	20²⁵	394	13²⁰	683	21²⁰	381	14¹⁵	701	23⁰²	380	15⁴⁵	714	—	●	—	16⁵⁰	702	23⁰⁰ ●	388	15⁵⁸	705	
18.	7³¹	**341**	0¹⁰	684	9²⁷	377	2⁰⁰	711	9⁵⁰	375	2⁴⁵	697	11¹⁸	377	4¹⁷	693	0¹⁰	356	5¹⁸	680	11¹⁰	412	4³⁸	707	18.
	19⁵⁵	360	13⁰²	662	21⁴⁵	366	14³³	682	22²³	366	15⁰⁸	697	23⁵⁵ ●	358	16³⁰	702	12¹²	356	17²⁵	698	23²⁵	408	16¹⁸	724	
19.	8⁵⁰	346	1³⁰	691	10²⁰	363	3⁰⁵	693	10⁴⁰	370	3⁴⁰	688	—	—	5⁰⁸	683	0⁴⁰	358	5⁵²	678	11³⁵	403	4⁴²	718	19.
	21¹³	359	14¹⁵	678	22⁴³	364	15²⁵	690	23¹⁸	369	16⁰³	705	12⁰²	370	17¹²	722	12⁴⁵	359	17⁵⁸	698	—	—	16⁵⁸	**748**	
20.	9⁵⁵	357	2³⁵	708	11⁰⁵	362	3⁵⁰	689	11³⁰	375	4³⁰	697	0³⁰	365	5⁴⁰	697	1¹⁵	350	6²⁸	671	0⁰⁸	**413**	5¹⁰	727	20.
	22¹⁵	369	15¹³	696	23³³ ●	370	16¹²	694	—	●	—	16⁴⁵	711	13³²	376	17⁴⁵	715	13²⁵	355	18³⁰	692	12²²	387	17²⁸	689	
21.	10⁵⁰	366	3³⁰	721	11⁴²	380	4⁴³	697	0⁰³	368	5¹⁷	693	0⁵⁸	373	6¹⁰	710	1⁴⁰	353	6⁵⁵	685	0⁴⁵	355	5⁵²	652	21.
	23⁰⁵	387	15⁵⁵	708	—	—	16⁵⁸	719	12¹⁵	370	17³⁰	715	13⁵⁵	381	18¹⁰	721	13⁴²	368	18⁵²	696	12⁴²	351	17⁵⁸	682	
22.	11³⁵	407	4³⁰	760	0¹⁰	383	5²³	716	0⁴⁷	365	5⁵⁸	688	1⁴²	368	6⁵⁰	679	2⁰⁵	360	7¹⁸	683	1¹⁰	355	6²⁵	671	22.
	23⁵³ ●	418	16⁵²	772	12²³	390	17³³	730	12⁵⁰	375	18⁰⁴	724	13⁵²	350	19⁰⁰	691	14¹⁰	365	19²⁵	690	13²⁰	352	18⁴²	651	
23.	—	—	4⁵⁹	760	0⁵³	388	6¹⁰	728	1²⁰	376	6³⁰	702	2¹⁵	351	7²⁰	680	2³²	361	7⁴⁸	675	1³⁵	352	7⁰⁰	666	23.
	12¹⁰	392	17²⁵	734	12⁵³	**418**	18¹³	**770**	13²⁰	386	18³⁸	731	14²⁰	358	19²⁵	688	14³⁵	365	20⁰²	703	13⁵⁰	361	19¹⁰	662	
24.	0⁴⁰	377	5⁵⁸	733	1⁴⁵	403	6⁴⁵	720	1⁵⁵	384	7⁰³	703	2³⁵	357	7⁴²	666	3⁰⁰	392	8²²	687	1⁵⁵	372	7²⁵	687	24.
	12⁴⁸	386	18⁰⁰	735	13⁴⁰	385	18⁵⁰	729	13⁵⁵	391	19¹⁵	729	14⁴⁵	**347**	19⁵⁸	683	15¹⁰	375	20³⁰	670	14²⁰	381	19⁴⁵	670	
25.	1¹⁸	378	6¹⁵	713	2⁰⁵	373	7¹⁸	690	2²⁸	380	7⁴⁰	695	3¹⁰	357	8²⁰	681	3²⁰	385	9⁰⁰	688	2⁴⁰	380	8¹⁵	664	25.
	13²⁵	368	18⁴⁰	735	14¹⁰	368	19³⁰	710	14³⁰	370	19⁴⁵	702	15¹⁰	382	20²⁰	698	15²⁸	408	21⁰⁵	691	15⁰⁵	367	20⁵⁸	662	
26.	1⁵⁰	388	6⁵⁷	708	2⁴⁵	366	8⁰⁰	680	3⁰⁰	359	8¹⁰	**660**	3³⁵	372	8⁵⁰	675	4⁰⁰	390	10¹²	716	3³⁵	381	9¹⁸	664	26.
	14⁰⁰	383	19⁰⁹	720	14⁴⁰	376	20⁰⁰	709	15⁰⁵	**852**	20²⁰	675	15⁴²	377	21⁰⁵	682	16²²	458	22⁰⁰	751	16²⁸	357	22¹⁰	622	
27.	2³⁷	363	7⁴⁵	680	3¹²	368	8²⁸	672	3²⁸	354	8⁴³	669	4⁰⁸	369	9³²	665	4⁴⁰	463	9⁵⁰	725	5⁰²	352	10⁵⁰	643	27.
	14⁴⁰	361	19⁵⁸	704	15¹⁰	368	20⁴³	714	15²⁵	372	20⁵⁸	705	16¹⁵	377	21⁴⁸	679	17¹⁰	**469**	23²⁹	707	17⁵⁹	357	23⁵²	665	
28.	3¹⁷	359	8²⁸	676	3⁴⁰	389	9⁰⁰	660	3⁵⁵	384	9¹⁵	672	4⁴²	378	10¹²	664	6²²	432	—	—	6³⁸	392	—	—	28.
	15¹⁷	362	20³⁸	680	15⁴⁷	380	21¹⁰	674	16⁰²	386	21²⁰	694	16⁵⁰	392	22⁴⁰	686	19³²	410	12¹⁰	722	19⁴²	385	12¹⁵	691	
29.	3⁵⁷	343	9²⁰	643	4³⁰	366	10⁰³	660	4⁴⁰	379	10⁰⁰	665	5⁰²	**440**	11¹⁰	722	8⁰⁵	373	1⁰⁰	667	8¹⁵	370	1¹²	672	29.
	15⁴²	359	21²⁰	685	16³⁵	388	22⁰⁰	691	16⁴⁵	379	22¹⁸	680	18³⁰	416	23⁴⁸	674	20⁵⁰	368	13⁴²	670	20⁵⁵	354	13³⁰	676	
30.	4³⁰	360	10⁰⁵	656	5¹⁵	371	10⁵⁰	665	5³⁰	377	11⁰³	668	7⁰⁰	376	—	—	9²⁰	404	2⁴⁵	676	9¹⁸	353	2¹⁸	648	30.
	16³⁵	373	22¹⁵	681	17³⁰	382	23¹³	698	17⁴⁵	393	23²⁰	686	19⁴²	372	12⁴⁰	663	22¹⁵	393	14⁵⁰	748	21⁵⁵	350	14³⁸	680	
31.	5²⁵	366	11⁰⁵	650					6³²	388	—	—	8³⁸	390	1³⁵	700					10⁰²	347	3¹⁰	640	31.
	17³⁰	379	23¹⁵	674					18⁵⁸	390	12⁰⁸	672	20⁵⁰	400	14⁰⁵	667					22³² ☪	358	15¹⁸	695	
(n)Σ	(60)	22487	(60)	42281	(58)	22023	(58)	40611	(60)	22716	(59)	41427	(60)	22433	(60)	41675	(58)	21894	(58)	40341	(60)	22151	(60)	40755	(n)Σ

Zeitangaben: Mai—Sept = MESZ; Okt = MEZ

PN = NN — 5,00 m nS

Tageswerte (cm) 1945

Tag	November Tnw Zeit	cm	November Thw Zeit	cm	Dezember Tnw Zeit	cm	Dezember Thw Zeit	cm	Januar Tnw Zeit	cm	Januar Thw Zeit	cm	Februar Tnw Zeit	cm	Februar Thw Zeit	cm	März Tnw Zeit	cm	März Thw Zeit	cm	April Tnw Zeit	cm	April Thw Zeit	cm	Tag
1.	11^{00}	390	3^{58}	703	11^{25}	429	3^{42}	742	0^{02}	385	5^{00}	724	0^{45}	**364**	5^{45}	725	0^{03}	422	4^{50}	737	1^{28}	373	6^{25}	718	1.
	23^{35}	405	16^{10}	758	23^{35}	428	16^{05}	730	12^{30}	360	17^{38}	680	13^{05}	368	18^{25}	699	11^{58}	435	16^{53}	768	13^{40}	395	18^{55}	721	
2.	11^{45}	379	4^{25}	721	11^{48}	427	4^{20}	715	0^{35}	349	5^{52}	714	1^{38}	410	7^{00}	722	0^{15}	535	5^{45}	**895**	1^{50}	418	6^{55}	748	2.
	—	—	16^{40}	728	—	—	16^{50}	738	13^{00}	360	18^{15}	692	13^{45}	404	18^{35}	662	13^{10}	**574**	17^{45}	855	13^{30}	438	18^{35}	757	
3.	0^{05}	373	5^{18}	715	0^{02}	452	4^{48}	777	1^{10}	369	6^{23}	728	1^{00}	433	6^{25}	726	1^{35}	517	6^{00}	794	2^{25}	391	7^{00}	724	3.
	12^{20}	383	17^{28}	736	12^{28}	468	17^{12}	768	13^{20}	383	18^{25}	704	13^{38}	459	18^{43}	761	13^{18}	461	18^{00}	745	14^{30}	372	19^{35}	748	
4.	0^{42}	390	6^{15}	741	1^{05}	438	5^{45}	797	1^{20}	399	6^{50}	715	2^{40}	447	7^{10}	701	1^{30}	428	6^{10}	739	2^{45}	402	7^{45}	732	4.
	13^{08}	402	18^{18}	731	13^{22}	472	18^{35}	779	13^{45}	410	19^{48}	720	15^{20}	380	20^{30}	**613**	13^{35}	432	18^{50}	760	14^{47}	415	20^{00}	755	
5.	1^{20}	397	6^{20}	716	1^{22}	**508**	6^{15}	**805**	2^{10}	410	7^{20}	711	2^{18}	439	7^{20}	736	2^{03}	437	6^{50}	744	3^{40}	395	8^{20}	696	5.
	13^{40}	378	19^{08}	706	13^{48}	482	18^{25}	754	14^{27}	374	19^{50}	670	15^{05}	448	20^{00}	692	14^{03}	430	18^{55}	726	15^{23}	364	20^{45}	689	
6.	1^{45}	446	6^{52}	750	1^{55}	465	6^{48}	755	2^{52}	368	8^{15}	695	3^{25}	435	8^{30}	719	2^{22}	409	7^{20}	715	3^{50}	370	9^{15}	699	6.
	14^{10}	420	19^{22}	733	14^{32}	443	19^{20}	705	15^{12}	368	20^{40}	675	15^{40}	457	20^{35}	694	14^{30}	413	19^{40}	715	16^{07}	389	21^{25}	696	
7.	2^{30}	420	8^{38}	690	2^{30}	442	7^{40}	728	3^{25}	376	8^{55}	700	4^{10}	437	9^{05}	673	2^{52}	414	7^{58}	707	4^{55}	368	10^{20}	**651**	7.
	14^{48}	495	20^{28}	793	15^{10}	456	19^{52}	700	15^{58}	384	21^{32}	705	16^{25}	424	21^{30}	679	14^{50}	418	20^{10}	697	17^{00}	373	22^{48}	671	
8.	4^{28}	**568**	8^{25}	767	3^{12}	461	8^{12}	730	4^{18}	407	9^{40}	706	4^{50}	472	10^{10}	746	3^{30}	400	8^{50}	690	6^{10}	359	—	—	8.
	15^{50}	432	20^{52}	670	15^{50}	463	20^{40}	699	16^{48}	394	22^{28}	667	18^{05}	469	22^{55}	700	15^{30}	422	21^{15}	712	18^{53}	372	12^{00}	656	
9.	3^{45}	415	9^{36}	718	4^{10}	465	9^{12}	718	5^{25}	381	10^{40}	653	6^{50}	427	—	—	4^{47}	414	9^{40}	**659**	8^{00}	355	0^{40}	680	9.
	16^{45}	427	22^{28}	722	16^{55}	455	22^{08}	688	17^{50}	353	23^{30}	630	19^{10}	459	12^{02}	701	16^{42}	403	22^{32}	678	20^{45}	357	13^{30}	674	
10.	5^{00}	483	10^{20}	769	5^{25}	459	10^{32}	704	6^{06}	361	11^{58}	661	8^{25}	445	0^{25}	717	5^{55}	417	11^{35}	712	9^{30}	341	2^{00}	702	10.
	18^{20}	444	23^{35}	673	18^{00}	457	22^{52}	671	19^{00}	350	—	—	19^{55}	449	12^{50}	675	18^{35}	447	23^{55}	732	21^{58}	357	14^{45}	697	
11.	6^{45}	405	—	—	6^{38}	436	11^{25}	**624**	7^{26}	374	0^{45}	677	9^{10}	448	1^{21}	715	7^{48}	412	—	—	10^{35}	345	3^{10}	710	11.
	19^{30}	394	12^{10}	698	18^{35}	434	—	—	20^{18}	350	13^{00}	670	21^{45}	448	13^{55}	730	20^{10}	412	12^{55}	702	23^{00}	352	15^{45}	696	
12.	8^{00}	403	0^{58}	694	7^{40}	453	0^{05}	703	8^{35}	336	1^{30}	634	10^{11}	442	2^{35}	727	9^{00}	393	1^{27}	718	11^{30}	340	4^{00}	717	12.
	20^{25}	390	13^{05}	709	20^{15}	452	12^{32}	723	21^{05}	318	13^{55}	**620**	22^{48} ●	437	15^{00}	726	21^{13}	386	13^{50}	697	23^{50} ●	342	16^{35}	689	
13.	8^{48}	390	1^{46}	694	8^{48}	455	1^{20}	721	9^{45}	325	2^{42}	639	10^{48}	437	3^{15}	693	9^{45}	387	2^{15}	716	—	—	4^{45}	729	13.
	21^{25}	352	13^{46}	703	21^{15}	441	13^{35}	720	21^{55}	320	14^{50}	630	23^{33}	445	15^{55}	700	22^{18}	395	14^{50}	718	12^{02}	365	17^{17}	726	
14.	8^{55}	**320**	1^{45}	**574**	9^{38}	434	2^{08}	708	10^{35}	332	3^{30}	663	11^{57}	467	4^{15}	753	10^{48}	375	3^{08}	725	0^{25}	375	5^{25}	733	14.
	21^{40}	325	14^{10}	609	21^{58}	420	14^{18}	695	22^{40} ●	347	15^{45}	672	—	—	16^{45}	764	23^{05} ●	376	15^{48}	708	12^{52}	360	18^{00}	695	
15.	9^{68}	338	2^{50}	614	10^{25}	408	2^{48}	681	11^{20}	358	4^{08}	707	0^{20}	472	4^{42}	**776**	11^{40}	382	4^{00}	735	1^{22}	340	6^{17}	675	15.
	22^{22} ●	360	15^{10}	663	22^{38} ●	388	14^{58}	645	23^{45}	357	16^{40}	705	12^{50}	453	17^{32}	725	23^{45}	389	16^{30}	718	13^{35}	**323**	18^{45}	665	
16.	10^{42}	363	3^{35}	682	11^{00}	389	3^{28}	668	—	—	4^{55}	700	1^{10}	441	5^{55}	747	—	—	4^{45}	748	1^{45}	336	6^{58}	724	16.
	22^{58}	364	15^{35}	691	23^{15}	382	15^{45}	653	12^{15}	337	17^{26}	698	13^{40}	440	18^{10}	696	12^{15}	388	17^{20}	725	14^{10}	365	19^{18}	713	
17.	11^{18}	355	4^{02}	681	11^{48}	394	4^{16}	680	0^{20}	370	5^{42}	730	1^{63}	427	6^{40}	720	0^{32}	390	5^{42}	759	2^{45}	352	8^{02}	717	17.
	23^{48}	324	16^{12}	663	23^{45}	387	16^{16}	639	12^{25}	415	17^{45}	780	14^{10}	440	18^{58}	712	12^{58}	414	18^{02}	739	14^{50}	377	20^{00}	724	
18.	11^{22}	325	4^{15}	**574**	—	—	4^{45}	677	1^{00}	410	5^{50}	750	2^{38}	441	7^{15}	725	1^{25}	390	6^{25}	740	3^{20}	372	8^{48}	715	18.
	23^{52}	382	16^{52}	686	12^{08}	390	17^{05}	721	13^{20}	370	18^{20}	669	14^{55}	442	19^{35}	686	13^{45}	383	18^{45}	705	15^{25}	386	20^{50}	723	
19.	—	—	5^{30}	732	0^{12}	425	5^{10}	755	1^{08}	360	7^{02}	689	3^{13}	440	8^{05}	724	2^{05}	369	7^{10}	717	4^{02}	382	9^{35}	715	19.
	12^{25}	390	17^{28}	696	12^{52}	410	17^{46}	708	13^{30}	418	20^{08}	**854**	15^{32}	453	20^{15}	705	14^{15}	382	19^{17}	714	16^{30}	407	21^{30}	710	
20.	0^{12}	414	5^{36}	720	1^{10}	400	6^{08}	722	3^{00}	**508**	7^{35}	802	3^{50}	448	8^{45}	709	2^{38}	385	8^{10}	723	4^{57}	373	10^{15}	664	20.
	12^{50}	398	17^{50}	719	13^{32}	392	18^{40}	702	15^{25}	419	20^{02}	687	16^{10}	451	21^{20}	718	14^{58}	440	19^{43}	752	17^{52}	384	22^{26}	709	
21.	0^{50}	423	6^{35}	**794**	1^{55}	389	7^{00}	707	3^{08}	377	8^{35}	738	4^{35}	468	9^{45}	728	3^{17}	419	8^{12}	759	6^{00}	381	11^{25}	692	21.
	13^{30}	496	18^{20}	786	14^{25}	380	19^{35}	686	15^{40}	394	20^{65}	698	17^{15}	457	22^{10}	680	15^{40}	430	20^{35}	720	18^{00}	440	23^{58}	**767**	
22.	2^{00}	439	6^{50}	719	2^{35}	393	7^{43}	721	3^{50}	375	9^{30}	728	5^{45}	440	11^{10}	707	4^{13}	373	9^{35}	687	7^{25}	462	—	—	22.
	14^{20}	388	19^{05}	634	15^{15}	386	20^{20}	667	16^{30}	393	21^{52}	708	18^{20}	470	23^{30}	725	16^{20}	388	21^{50}	702	19^{50}	**495**	12^{50}	750	
23.	2^{15}	381	7^{40}	724	3^{22}	381	8^{40}	705	5^{05}	386	10^{15}	698	7^{20}	455	—	—	5^{19}	375	10^{35}	682	8^{55}	407	1^{05}	751	23.
	14^{55}	419	20^{10}	733	16^{10}	375	21^{30}	650	17^{48}	358	23^{10}	658	19^{45}	442	12^{20}	683	17^{50}	379	23^{18}	684	21^{10}	399	14^{00}	705	
24.	3^{15}	462	8^{32}	767	4^{27}	375	9^{57}	688	6^{15}	353	11^{65}	688	8^{53}	450	1^{10}	737	6^{55}	**358**	—	—	9^{52}	373	2^{18}	718	24.
	16^{25}	446	21^{50}	716	17^{18}	370	22^{40}	658	18^{55}	370	—	—	21^{10}	442	13^{35}	706	19^{25}	365	12^{23}	671	22^{00}	373	14^{50}	696	
25.	4^{50}	464	10^{05}	743	5^{35}	376	11^{03}	700	7^{32}	356	0^{25}	678	9^{32}	447	2^{03}	717	8^{15}	**358**	0^{55}	688	10^{30}	358	3^{05}	704	25.
	17^{35}	454	22^{55}	739	18^{20}	367	23^{68}	652	20^{20}	358	12^{68}	686	21^{53}	483	14^{25}	733	20^{30}	373	13^{38}	684	22^{45}	369	15^{35}	695	
26.	6^{08}	474	11^{25}	786	6^{55}	362	—	—	8^{45}	343	1^{32}	665	10^{15}	**500**	2^{35}	763	9^{15}	373	1^{53}	715	11^{05}	363	3^{58}	709	26.
	19^{15}	480	—	—	19^{40}	372	12^{30}	704	21^{05}	375	14^{15}	673	22^{58}	465	15^{10}	756	21^{30}	383	14^{30}	706	23^{35}	372	16^{20}	702	
27.	7^{36}	454	0^{05}	735	8^{12}	361	1^{00}	685	9^{50}	362	2^{45}	711	11^{18}	458	3^{40}	773	10^{03}	378	2^{48}	728	11^{40}	369	4^{33}	711	27.
	20^{22}	437	12^{25}	737	20^{35}	375	13^{28}	695	22^{15}	348	15^{10}	680	23^{38} ✪	433	15^{50}	735	22^{18}	377	15^{15}	708	—	✪	17^{05}	717	
28.	8^{52}	428	1^{10}	711	9^{10}	390	2^{00}	722	10^{40}	333	3^{25}	675	11^{68}	435	4^{12}	744	10^{42}	371	3^{30}	720	0^{10}	395	5^{05}	730	28.
	21^{10}	402	12^{55}	658	21^{35}	395	14^{30}	739	22^{50} ✪	353	16^{10}	656	—	—	16^{35}	724	22^{52} ✪	375	15^{50}	709	12^{25}	397	17^{30}	724	
29.	9^{16}	435	2^{02}	669	10^{05}	**352**	2^{45}	711	11^{30}	346	4^{30}	695					11^{10}	368	4^{00}	715	0^{55}	372	5^{43}	700	29.
	22^{06}	464	14^{18}	776	22^{25} ✪	**352**	15^{16}	690	23^{35}	354	16^{40}	688					23^{20}	378	16^{20}	715	13^{10}	356	18^{05}	716	
30.	10^{35}	443	2^{48}	751	10^{52}	375	3^{40}	718	11^{58}	350	4^{40}	715					11^{40}	392	4^{30}	730	1^{05}	383	6^{10}	726	30.
	22^{58} ✪	444	15^{18}	752	23^{05}	420	16^{07}	734	—	—	17^{05}	656					23^{50}	398	16^{58}	734	13^{20}	383	18^{25}	735	
31.					11^{45}	417	4^{20}	786	0^{20}	**315**	5^{43}	659					—	—	4^{56}	738					31.
					—	—	16^{12}	739	12^{25}	353	17^{50}	708					12^{10}	397	17^{22}	725					
(n)Σ	(58)	23872	(58)	41272	(59)	24523	(60)	42605	(60)	41587	(60)	22117	(54)	23943	(54)	38703	(60)	24284	(60)	43459	(58)	21927	(58)	41211	(n)Σ

Zeitangaben: Nov—März = MEZ; April = MESZ

PN = NN — 5,00 m nS

Tageswerte (cm) 1945

Tag	Mai Tnw Zeit	Mai Tnw cm	Mai Thw Zeit	Mai Thw cm	Juni Tnw Zeit	Juni Tnw cm	Juni Thw Zeit	Juni Thw cm	Juli Tnw Zeit	Juli Tnw cm	Juli Thw Zeit	Juli Thw cm	August Tnw Zeit	August Tnw cm	August Thw Zeit	August Thw cm	September Tnw Zeit	September Tnw cm	September Thw Zeit	September Thw cm	Oktober Tnw Zeit	Oktober Tnw cm	Oktober Thw Zeit	Oktober Thw cm	Tag
1.	1^{30}	389	6^{30}	747	2^{30}	367	7^{40}	681	3^{15}	392	8^{15}	682	4^{32}	380	9^{55}	695	5^{10}	**415**	11^{01}	703	5^{20}	394	11^{20}	702	1.
	13^{45}	395	18^{35}	739	14^{40}	365	19^{50}	707	14^{55}	383	20^{20}	722	16^{40}	377	22^{05}	716	18^{15}	395	23^{50}	695	18^{25}	388	23^{55}	**652**	
2.	2^{10}	387	7^{00}	721	3^{15}	360	8^{20}	677	3^{45}	382	9^{12}	697	5^{20}	374	10^{45}	678	6^{50}	389	—	—	6^{45}	378	—	—	2.
	14^{10}	393	19^{10}	725	15^{15}	366	20^{35}	698	15^{50}	402	21^{27}	743	17^{30}	372	23^{03}	704	19^{40}	377	12^{20}	687	19^{43}	363	12^{25}	678	
3.	2^{35}	370	7^{40}	705	3^{40}	363	9^{15}	670	4^{45}	401	10^{10}	713	6^{15}	377	11^{50}	684	8^{20}	375	1^{15}	677	8^{10}	369	1^{20}	662	3.
	14^{50}	375	20^{00}	715	15^{55}	378	21^{25}	693	17^{00}	409	22^{23}	738	18^{38}	381	—	—	21^{10}	357	13^{50}	678	20^{50}	357	13^{30}	684	
4.	3^{00}	370	8^{25}	678	4^{55}	355	10^{00}	651	5^{52}	387	11^{03}	683	7^{25}	378	0^{20}	700	9^{25}	365	2^{35}	666	9^{10}	361	2^{20}	670	4.
	15^{15}	375	20^{25}	658	16^{25}	401	22^{10}	729	18^{30}	372	23^{28}	710	19^{58}	369	12^{55}	678	22^{15}	362	15^{08}	692	21^{40}	**354**	14^{30}	684	
5.	3^{20}	369	9^{10}	693	5^{50}	390	11^{10}	680	6^{48}	370	—	—	8^{38}	369	1^{35}	685	10^{30}	376	3^{35}	696	9^{50}	369	3^{05}	678	5.
	16^{05}	**415**	21^{25}	709	18^{15}	381	23^{55}	710	19^{05}	380	12^{03}	685	21^{20}	366	14^{10}	684	23^{13}	371	15^{55}	715	22^{20}	379	15^{15}	710	
6.	4^{40}	381	10^{05}	671	7^{15}	364	—	—	8^{00}	380	0^{40}	718	9^{50}	370	2^{55}	684	11^{25}	371	4^{25}	690	10^{18}	404	3^{45}	705	6.
	16^{43}	385	23^{00}	722	19^{50}	375	12^{35}	656	20^{15}	383	13^{18}	697	22^{22}	388	15^{15}	703	—	● —	16^{40}	715	23^{05}	●415	16^{00}	752	
7.	6^{00}	391	11^{30}	665	8^{35}	360	1^{00}	709	8^{40}	373	1^{40}	712	10^{50}	400	3^{50}	719	0^{03}	368	5^{10}	697	11^{10}	384	4^{10}	727	7.
	18^{30}	387	23^{53}	697	20^{45}	380	13^{50}	684	21^{20}	390	14^{25}	707	23^{25}	366	15^{55}	707	12^{10}	368	17^{22}	715	23^{35}	360	16^{20}	724	
8.	7^{30}	358	—	—	9^{25}	374	2^{00}	729	10^{10}	385	2^{40}	729	11^{45}	**365**	4^{45}	681	0^{42}	361	5^{42}	688	11^{45}	368	4^{55}	693	8.
	20^{30}	367	13^{15}	678	22^{00}	383	14^{40}	717	22^{40}	380	15^{25}	721	—	● —	17^{05}	709	12^{48}	357	17^{55}	705	—	—	16^{55}	730	
9.	9^{10}	**337**	1^{33}	690	10^{30}	374	3^{05}	727	11^{05}	370	3^{50}	712	0^{23}	**365**	5^{40}	686	1^{15}	355	6^{18}	681	0^{05}	387	5^{10}	719	9.
	21^{30}	340	14^{25}	652	23^{00}	367	15^{40}	702	23^{40} ⊛	360	16^{20}	709	12^{25}	370	17^{40}	707	13^{15}	354	18^{27}	698	12^{15}	378	17^{25}	705	
10.	10^{10}	340	2^{40}	699	11^{25}	360	4^{05}	717	11^{50}	359	4^{50}	695	1^{00}	369	6^{20}	681	1^{38}	354	6^{40}	675	0^{35}	373	5^{50}	687	10.
	22^{35}	361	15^{05}	703	23^{50}	●369	16^{40}	714	—	—	17^{15}	705	12^{55}	375	18^{15}	715	13^{48}	347	18^{55}	684	12^{35}	372	17^{55}	710	
11.	11^{00}	361	3^{30}	727	—	—	5^{05}	721	0^{28}	357	5^{40}	703	1^{28}	384	6^{43}	712	2^{05}	347	7^{20}	661	0^{55}	390	6^{05}	713	11.
	23^{30}	●364	16^{05}	725	12^{10}	364	17^{10}	711	12^{40}	373	17^{52}	730	13^{35}	391	18^{50}	737	14^{05}	346	19^{20}	679	13^{05}	385	18^{20}	708	
12.	11^{58}	349	4^{13}	729	0^{35}	**351**	5^{55}	714	1^{10}	377	6^{30}	719	2^{10}	388	7^{20}	718	2^{40}	345	7^{45}	645	1^{25}	380	6^{35}	689	12.
	—	—	16^{50}	712	12^{55}	369	18^{10}	746	13^{20}	382	18^{22}	720	14^{12}	394	19^{25}	734	14^{45}	**338**	20^{00}	659	13^{30}	375	18^{50}	690	
13.	0^{18}	347	5^{05}	723	1^{10}	381	6^{40}	747	1^{52}	367	7^{00}	695	2^{45}	387	7^{55}	698	2^{55}	349	8^{10}	647	1^{45}	388	7^{10}	706	13.
	12^{40}	349	17^{30}	713	13^{15}	**453**	18^{30}	**791**	13^{55}	371	19^{09}	718	14^{45}	384	19^{50}	713	15^{10}	341	20^{25}	**640**	14^{00}	403	19^{30}	701	
14.	1^{05}	354	6^{00}	**749**	1^{55}	421	7^{15}	724	2^{32}	362	7^{40}	679	3^{15}	381	8^{25}	690	3^{20}	342	8^{55}	687	2^{15}	414	7^{55}	717	14.
	13^{20}	395	18^{23}	744	14^{10}	412	19^{30}	767	14^{33}	363	19^{48}	703	15^{10}	390	20^{15}	715	15^{25}	400	20^{50}	703	14^{35}	428	19^{50}	694	
15.	1^{45}	383	6^{40}	735	2^{40}	431	7^{40}	733	3^{10}	353	8^{15}	655	3^{40}	395	8^{50}	695	3^{40}	403	9^{05}	675	2^{35}	423	8^{15}	698	15.
	14^{10}	393	18^{53}	743	14^{55}	383	20^{00}	717	15^{15}	348	20^{25}	679	15^{30}	400	20^{48}	708	15^{50}	408	21^{24}	700	15^{10}	424	20^{55}	668	
16.	2^{45}	366	7^{36}	709	3^{15}	379	9^{05}	706	3^{35}	351	9^{05}	675	4^{00}	407	9^{25}	708	4^{25}	411	10^{00}	680	3^{48}	405	9^{35}	662	16.
	14^{40}	372	19^{45}	725	15^{20}	417	21^{00}	768	15^{25}	390	20^{58}	709	16^{00}	**440**	21^{05}	709	16^{55}	400	22^{40}	671	16^{35}	391	22^{40}	655	
17.	3^{15}	364	8^{20}	693	4^{15}	420	9^{25}	689	4^{25}	373	9^{22}	**634**	4^{40}	430	9^{25}	**654**	5^{30}	413	11^{10}	675	5^{20}	400	11^{20}	680	17.
	15^{10}	383	20^{25}	727	16^{20}	380	21^{40}	692	16^{10}	361	21^{45}	688	16^{25}	410	22^{00}	688	18^{20}	395	—	—	18^{35}	384	—	—	
18.	3^{35}	384	9^{05}	704	4^{50}	355	10^{20}	659	4^{52}	371	10^{12}	666	5^{20}	421	11^{00}	705	7^{05}	378	0^{02}	655	7^{35}	385	0^{15}	665	18.
	16^{05}	400	21^{15}	711	16^{55}	381	22^{32}	715	17^{08}	375	22^{35}	674	17^{50}	435	23^{20}	700	20^{00}	380	13^{05}	668	19^{50}	374	12^{40}	688	
19.	4^{40}	384	10^{00}	652	5^{50}	381	11^{15}	664	5^{35}	362	11^{10}	637	6^{40}	429	—	—	3^{35}	384	14^{5}	679	8^{30}	388	1^{35}	688	19.
	16^{35}	383	22^{10}	693	17^{58}	379	23^{35}	681	17^{52}	363	23^{35}	677	19^{15}	429	12^{05}	691	21^{25}	377	14^{10}	696	21^{00}	373	13^{45}	702	
20.	5^{25}	357	11^{05}	638	6^{50}	356	—	—	6^{30}	383	—	—	8^{05}	426	0^{45}	690	9^{40}	379	2^{55}	688	9^{30}	370	2^{25}	686	20.
	17^{55}	360	23^{20}	663	19^{08}	354	12^{20}	**636**	18^{45}	410	12^{12}	673	20^{55}	435	13^{15}	712	22^{25}	374	15^{10}	702	21^{50}	355	14^{30}	697	
21.	6^{45}	343	—	—	7^{03}	357	0^{45}	666	7^{30}	405	0^{25}	685	9^{25}	430	2^{05}	718	10^{45}	381	3^{50}	690	10^{15}	365	3^{18}	684	21.
	18^{55}	356	12^{15}	**625**	20^{18}	361	13^{23}	663	20^{15}	402	13^{20}	680	22^{00}	403	14^{25}	711	23^{18} ⊛	362	15^{55}	700	22^{45} ⊛	357	15^{25}	712	
22.	7^{40}	373	0^{30}	681	8^{53}	370	1^{55}	692	8^{40}	375	1^{25}	680	10^{20}	403	3^{05}	689	11^{40}	368	4^{35}	704	11^{00}	356	4^{05}	686	22.
	20^{05}	397	13^{20}	682	21^{20}	381	14^{23}	698	21^{00}	**441**	14^{38}	703	22^{53}	411	15^{30}	722	—	—	16^{50}	703	23^{25}	374	16^{20}	715	
23.	8^{55}	379	1^{35}	708	9^{50}	365	2^{33}	690	10^{00}	423	2^{25}	743	11^{20}	417	4^{00}	723	0^{10}	358	5^{30}	684	11^{45}	376	4^{48}	708	23.
	21^{15}	385	14^{20}	692	22^{13}	362	15^{13}	688	22^{28}	402	14^{55}	726	23^{55} ⊛	414	16^{15}	750	12^{20}	374	17^{30}	730	23^{43}	390	16^{50}	712	
24.	9^{50}	381	3^{05}	723	10^{25}	357	3^{30}	681	10^{40}	386	3^{40}	702	—	—	4^{50}	720	0^{55}	375	5^{55}	690	—	—	5^{20}	**747**	24.
	22^{00}	392	15^{15}	699	22^{55}	371	15^{55}	704	23^{30}	382	16^{05}	719	12^{00}	400	17^{10}	733	12^{58}	360	18^{15}	724	12^{30}	385	17^{30}	730	
25.	10^{25}	383	3^{35}	728	11^{10}	379	4^{15}	704	11^{28}	380	4^{30}	703	0^{35}	412	5^{40}	744	1^{35}	370	6^{45}	709	0^{20}	402	5^{53}	705	25.
	22^{50}	368	15^{40}	699	23^{35} ⊛	370	16^{22}	712	— ⊛	—	16^{45}	711	12^{38}	432	17^{50}	**787**	13^{40}	372	18^{55}	**738**	12^{58}	373	18^{05}	696	
26.	11^{10}	353	4^{05}	695	11^{50}	358	4^{48}	695	0^{05}	366	5^{13}	690	1^{33}	434	6^{30}	764	2^{15}	370	7^{30}	707	1^{03}	371	6^{40}	685	26.
	23^{30}	370	16^{25}	692	—	—	17^{05}	702	12^{15}	362	17^{35}	714	13^{35}	435	18^{30}	777	14^{30}	357	19^{45}	713	13^{20}	388	19^{20}	730	
27.	11^{45}	367	4^{40}	710	0^{15}	355	5^{40}	710	0^{45}	362	5^{39}	659	2^{18}	407	7^{05}	718	2^{50}	366	8^{15}	709	1^{30}	**469**	6^{55}	722	27.
	— ⊛ —		16^{50}	701	12^{30}	377	17^{40}	724	12^{55}	**347**	18^{25}	694	14^{15}	382	19^{13}	732	15^{05}	382	20^{29}	735	14^{23}	427	19^{55}	731	
28.	0^{15}	366	5^{25}	702	0^{52}	377	6^{18}	719	1^{08}	392	6^{38}	729	2^{50}	373	7^{55}	692	3^{35}	388	8^{50}	708	3^{09}	422	8^{00}	707	28.
	12^{20}	360	17^{20}	702	13^{00}	390	18^{20}	738	13^{40}	391	18^{55}	739	14^{58}	373	20^{00}	733	15^{40}	397	21^{15}	722	15^{25}	373	20^{42}	660	
29.	0^{35}	357	5^{45}	693	1^{40}	383	6^{52}	713	2^{00}	410	7^{18}	758	3^{25}	376	8^{35}	694	4^{15}	406	9^{45}	709	3^{40}	365	9^{10}	661	29.
	12^{45}	350	18^{05}	712	13^{42}	387	18^{58}	735	14^{32}	407	19^{32}	744	15^{38}	369	20^{50}	715	16^{48}	388	22^{20}	685	16^{20}	363	22^{15}	664	
30.	1^{10}	386	6^{30}	720	2^{25}	372	7^{30}	684	2^{55}	385	8^{20}	731	4^{05}	375	9^{18}	699	5^{05}	390	10^{40}	684	5^{00}	397	10^{55}	685	30.
	13^{25}	383	18^{40}	728	14^{12}	370	19^{48}	752	15^{08}	410	20^{20}	**763**	16^{20}	381	21^{35}	719	17^{50}	383	23^{35}	665	18^{00}	373	23^{40}	671	
31.	1^{50}	369	6^{55}	700					3^{48}	413	8^{55}	724	4^{40}	396	10^{05}	705					6^{32}	399	—	—	31.
	13^{55}	378	19^{05}	716					15^{55}	391	21^{15}	731	17^{08}	402	22^{40}	728					19^{35}	380	12^{05}	702	
(n)Σ	(60)	22329	(60)	42190	(58)	21841	(58)	40902	(60)	22882	(60)	42240	(60)	23692	(60)	42566	(58)	21674	(58)	40076	(60)	23093	(59)	41092	(n)Σ

Zeitangaben: Mai—Sept = MESZ; Okt = MEZ

PN = NN — 5,00 m nS

Tageswerte (cm) 1941

Tag	November Tnw Zeit	cm	Thw Zeit	cm	Dezember Tnw Zeit	cm	Thw Zeit	cm	Januar Tnw Zeit	cm	Thw Zeit	cm	Februar Tnw Zeit	cm	Thw Zeit	cm	März Tnw Zeit	cm	Thw Zeit	cm	April Tnw Zeit	cm	Thw Zeit	cm	Tag
1.	11^{08}	430	5^{05}	655	11^{30}	323	4^{18}	701	0^{15}	314	5^{50}	673	1^{00}	320	6^{30}	634	—	—	5^{15}	714	1^{00}	318	6^{15}	652	
	23^{35}	383	16^{02}	791	23^{50}	336	16^{52}	693	12^{28}	330	18^{00}	661	13^{20}	334	18^{50}	623	12^{25}	373	17^{45}	717	13^{02}	309	18^{10}	633	1.
	11^{52}	346	4^{30}	719	—	—	5^{00}	705	0^{45}	334	6^{20}	669	1^{20}	339	7^{00}	646	0^{30}	385	5^{40}	716	1^{22}	280	6^{45}	602	
2.	—	—	17^{08}	725	12^{12}	333	17^{42}	720	13^{15}	317	18^{50}	624	13^{35}	343	19^{22}	619	12^{50}	363	18^{25}	**735**	13^{25}	**273**	18^{55}	596	2.
	0^{20}	342	5^{50}	745	0^{35}	357	5^{40}	724	1^{15}	327	6^{45}	631	1^{45}	342	7^{35}	635	1^{05}	391	6^{05}	725	1^{48}	274	7^{08}	**566**	
3.	12^{28}	453	17^{38}	779	13^{08}	333	18^{28}	675	13^{32}	315	19^{15}	588	14^{18}	366	20^{05}	627	13^{22}	373	18^{38}	710	13^{38}	277	19^{22}	603	3.
	0^{55}	410	5^{58}	750	1^{15}	326	6^{38}	697	1^{28}	325	7^{28}	624	2^{10}	376	8^{10}	632	1^{35}	366	6^{50}	703	1^{50}	309	7^{28}	628	
4.	13^{10}	360	18^{20}	713	13^{38}	335	19^{05}	676	14^{02}	335	19^{45}	589	14^{35}	364	20^{28}	619	13^{38}	358	19^{05}	683	14^{00}	332	19^{38}	657	4.
	1^{20}	355	6^{52}	738	1^{45}	342	7^{38}	694	2^{00}	328	8^{12}	621	2^{55}	346	8^{55}	621	1^{52}	363	7^{20}	693	2^{30}	344	8^{12}	648	
5.	14^{00}	372	19^{15}	695	13^{05}	477	19^{20}	800	14^{20}	338	20^{35}	612	15^{20}	330	20^{50}	583	14^{10}	366	19^{42}	679	14^{40}	358	19^{22}	666	5.
	2^{10}	357	7^{25}	677	2^{40}	435	8^{50}	692	2^{35}	332	8^{58}	641	3^{50}	291	9^{30}	**563**	2^{22}	369	7^{55}	677	3^{18}	356	9^{12}	646	
6.	14^{35}	327	20^{25}	667	14^{35}	459	21^{05}	801	15^{15}	341	21^{20}	619	15^{30}	323	22^{15}	604	14^{40}	364	20^{15}	668	15^{48}	353	21^{48}	620	6.
	2^{40}	379	8^{15}	686	3^{30}	**532**	8^{50}	**804**	3^{20}	351	9^{45}	654	4^{10}	385	10^{30}	632	3^{00}	364	8^{35}	656	4^{15}	341	10^{50}	611	
7.	15^{10}	381	21^{05}	667	15^{52}	466	21^{05}	690	16^{10}	**354**	22^{22}	635	17^{25}	338	23^{40}	615	15^{18}	364	21^{10}	654	16^{55}	355	23^{20}	631	7.
	3^{15}	399	9^{02}	700	3^{45}	422	9^{20}	723	4^{35}	**354**	11^{00}	639	5^{15}	**416**	11^{55}	664	3^{48}	358	9^{30}	602	6^{10}	325	—	—	
8.	16^{15}	389	22^{05}	686	16^{22}	425	22^{22}	685	17^{22}	345	23^{35}	626	18^{40}	386	—	—	15^{55}	335	22^{15}	607	18^{50}	334	12^{10}	631	8.
	4^{55}	391	10^{25}	684	5^{00}	376	10^{45}	660	5^{50}	353	—	—	7^{28}	378	0^{42}	670	5^{05}	321	11^{10}	**595**	7^{45}	303	0^{40}	648	
9.	17^{40}	367	22^{58}	**619**	17^{28}	346	23^{25}	636	18^{28}	341	12^{05}	616	20^{10}	385	13^{35}	671	17^{40}	329	—	—	20^{12}	324	13^{28}	651	9.
	5^{58}	342	11^{50}	631	5^{30}	386	11^{42}	725	6^{55}	338	0^{50}	612	8^{50}	370	2^{00}	693	6^{45}	339	0^{05}	631	8^{55}	310	1^{45}	672	
10.	18^{35}	366	—	—	18^{58}	407	—	—	19^{45}	346	13^{30}	637	21^{10}	377	14^{15}	687	19^{28}	350	12^{40}	645	21^{20}	320	14^{22}	667	10.
	6^{45}	393	0^{18}	647	7^{12}	390	0^{12}	690	8^{15}	341	1^{38}	650	9^{55}	371	2^{50}	708	8^{12}	342	1^{15}	665	9^{50}	304	2^{42}	676	
11.	19^{32}	393	12^{28}	687	19^{52}	376	12^{40}	700	20^{32}	338	14^{20}	652	22^{10}	351	15^{10}	699	20^{45}	340	13^{58}	662	22^{10} ☢	313	15^{10}	672	11.
	7^{18}	364	0^{48}	644	8^{08}	370	1^{15}	682	9^{20}	325	2^{22}	674	10^{42}	331	3^{25}	694	9^{22}	322	2^{15}	676	10^{42}	312	3^{25}	690	
12.	20^{12}	402	13^{25}	674	20^{40}	345	13^{42}	680	21^{35}	334	15^{05}	658	23^{02} ☢	339	15^{55}	685	21^{48}	314	14^{55}	659	22^{55}	323	15^{50}	692	12.
	8^{08}	**516**	1^{42}	729	9^{05}	334	2^{18}	658	10^{05}	335	3^{18}	681	11^{30}	315	3^{45}	674	10^{15}	302	3^{12}	657	11^{30}	321	4^{10}	714	
13.	21^{35}	449	13^{42}	804	21^{32}	321	14^{35}	664	22^{20} ☢	338	15^{40}	686	23^{35}	331	16^{30}	647	22^{35} ☢	313	15^{50}	660	23^{42}	317	16^{35}	695	13.
	10^{00}	324	2^{10}	699	9^{58}	306	2^{52}	656	10^{50}	343	3^{55}	**696**	11^{55}	365	4^{48}	686	11^{02}	312	3^{55}	687	12^{05}	338	4^{58}	701	
14.	22^{10}	434	15^{08}	774	22^{18} ☢	273	15^{10}	612	23^{12}	337	16^{20}	687	—	—	17^{20}	699	23^{22}	319	16^{25}	684	—	—	17^{18}	710	14.
	10^{10}	388	3^{20}	725	10^{42}	**248**	3^{22}	**577**	11^{28}	315	4^{40}	670	0^{22}	366	5^{25}	711	11^{50}	312	4^{38}	696	0^{28}	344	5^{38}	**725**	
15.	22^{34} ☢	369	15^{18}	723	22^{48}	305	16^{22}	612	23^{48}	321	17^{10}	660	12^{45}	346	18^{10}	700	—	—	17^{10}	686	12^{48}	345	18^{02}	709	15.
	10^{58}	344	3^{38}	706	11^{18}	290	4^{05}	642	—	—	5^{20}	684	1^{00}	361	6^{10}	707	0^{05}	313	5^{25}	703	1^{15}	329	6^{32}	695	
16.	23^{02}	344	16^{12}	679	23^{28}	284	16^{38}	610	12^{15}	323	17^{45}	678	13^{35}	345	18^{35}	664	12^{30}	322	17^{55}	688	13^{28}	330	18^{45}	692	16.
	11^{40}	310	3^{22}	679	11^{50}	326	5^{12}	638	0^{25}	327	5^{50}	694	1^{35}	334	7^{05}	689	0^{52}	310	6^{10}	686	1^{55}	319	7^{20}	673	
17.	23^{48}	355	17^{02}	705	—	—	17^{15}	696	12^{45}	329	18^{20}	671	14^{00}	363	19^{25}	693	13^{20}	305	18^{35}	664	14^{05}	325	19^{30}	674	17.
	—	—	4^{58}	703	0^{12}	343	5^{20}	690	1^{02}	326	6^{35}	693	2^{20}	360	7^{45}	713	1^{40}	291	7^{02}	653	2^{35}	314	8^{10}	641	
18.	12^{02}	363	17^{15}	709	12^{32}	316	18^{00}	653	13^{40}	310	19^{05}	641	14^{45}	369	20^{12}	691	13^{50}	300	19^{18}	658	14^{45}	313	20^{22}	643	18.
	0^{10}	366	5^{22}	713	0^{38}	317	6^{10}	690	2^{00}	284	6^{55}	590	3^{00}	367	8^{22}	694	2^{10}	307	7^{40}	679	3^{25}	292	9^{15}	603	
19.	12^{35}	366	17^{52}	698	13^{10}	353	18^{15}	695	14^{45}	**206**	20^{08}	**532**	15^{20}	367	21^{00}	677	14^{30}	330	20^{00}	675	15^{10}	329	21^{05}	648	19.
	0^{42}	356	6^{05}	700	1^{30}	335	6^{40}	655	2^{10}	287	8^{05}	623	3^{40}	382	9^{30}	680	2^{50}	325	8^{22}	658	4^{10}	318	10^{05}	632	
20.	13^{08}	345	18^{30}	624	13^{50}	288	19^{20}	585	14^{55}	293	20^{48}	588	16^{10}	387	21^{50}	684	15^{02}	341	20^{45}	669	16^{22}	350	22^{25}	677	20.
	23^{58}	411	6^{45}	733	2^{05}	283	7^{40}	603	3^{15}	291	8^{55}	595	4^{45}	399	10^{30}	684	3^{32}	328	9^{18}	663	5^{35}	346	11^{30}	654	
21.	13^{55}	382	19^{55}	739	14^{30}	286	20^{05}	595	14^{32}	299	21^{20}	598	17^{30}	401	23^{10}	695	15^{30}	387	21^{40}	708	18^{00}	**371**	23^{55}	678	21.
	2^{38}	382	7^{35}	695	2^{42}	293	8^{40}	611	4^{00}	285	9^{50}	619	6^{15}	395	11^{55}	697	4^{10}	**449**	10^{05}	734	7^{05}	335	—	—	
22.	14^{25}	380	20^{00}	693	15^{12}	310	21^{02}	604	16^{35}	307	22^{20}	610	19^{00}	396	—	—	17^{12}	401	22^{50}	685	19^{30}	329	12^{40}	646	22.
	2^{50}	399	8^{12}	709	3^{30}	311	9^{30}	646	5^{05}	312	10^{50}	643	7^{45}	370	0^{35}	699	5^{48}	352	11^{50}	686	8^{10}	297	1^{05}	637	
23.	15^{28}	361	21^{08}	669	16^{15}	326	22^{15}	631	17^{52}	334	23^{45}	654	20^{20}	387	13^{25}	695	18^{28}	381	—	—	20^{25}	314	13^{50}	619	23.
	3^{32}	386	9^{08}	693	4^{40}	329	10^{35}	656	6^{35}	336	—	—	9^{00}	374	1^{50}	**719**	7^{15}	351	0^{08}	704	9^{00}	312	2^{10}	646	
24.	16^{32}	366	22^{25}	686	17^{30}	329	23^{25}	644	19^{15}	336	12^{12}	656	21^{30}	358	14^{35}	687	20^{15}	364	13^{28}	683	21^{20}	316	14^{40}	640	24.
	4^{55}	403	16^{30}	697	6^{05}	331	11^{45}	651	8^{00}	318	1^{00}	656	9^{55}	354	2^{50}	702	8^{48}	323	1^{40}	680	9^{48}	315	3^{00}	648	
25.	17^{55}	360	23^{38}	674	18^{50}	323	—	—	20^{32}	318	13^{40}	643	22^{10}	367	15^{25}	691	20^{42}	387	14^{28}	661	22^{08}	306	15^{20}	642	25.
	6^{28}	385	—	—	7^{20}	339	0^{35}	658	9^{15}	304	2^{10}	649	10^{45}	345	3^{30}	715	9^{48}	324	2^{20}	712	10^{20}	303	3^{32}	634	
26.	19^{20}	397	12^{08}	718	20^{05}	342	12^{55}	672	21^{30}	300	14^{42}	615	23^{00} ☢	341	16^{05}	692	22^{05}	304	15^{12}	651	22^{40} ☢	297	15^{45}	630	26.
	7^{48}	401	0^{38}	709	8^{30}	344	1^{25}	682	10^{15}	284	3^{55}	631	11^{38}	298	4^{10}	687	10^{22}	**264**	3^{20}	623	11^{00}	299	4^{10}	636	
27.	19^{58}	404	13^{12}	704	21^{10}	333	13^{55}	697	22^{38} ☢	256	15^{25}	554	23^{35}	**229**	16^{25}	568	22^{40} ☢	272	16^{00}	601	23^{12}	303	16^{25}	650	27.
	8^{48}	409	1^{42}	726	9^{32}	332	2^{32}	691	10^{58}	256	3^{40}	554	11^{35}	314	5^{25}	614	11^{02}	279	4^{08}	633	11^{30}	312	4^{42}	661	
28.	21^{32}	417	14^{15}	**805**	22^{00} ☢	343	15^{05}	697	23^{15}	274	16^{20}	554	23^{58}	361	17^{10}	689	23^{00}	306	16^{30}	631	23^{45}	318	17^{00}	674	28.
	10^{05}	358	2^{52}	754	10^{25}	358	3^{25}	715	11^{40}	286	4^{38}	588					11^{20}	333	4^{32}	678	11^{58}	322	5^{15}	676	
29.	22^{22} ☢	334	15^{08}	720	23^{00}	379	15^{50}	729	23^{58}	284	17^{02}	586					23^{38}	346	16^{45}	693	—	—	17^{25}	683	29.
	10^{45}	**300**	3^{38}	699	11^{25}	346	3^{50}	726	—	—	5^{20}	578					—	—	5^{08}	705	0^{18}	320	5^{42}	664	
30.	23^{08}	316	16^{02}	693	23^{30}	337	16^{35}	692	12^{20}	286	17^{40}	559					12^{02}	346	17^{30}	684	12^{22}	312	18^{00}	656	30.
					—	—	4^{50}	712	0^{35}	278	6^{00}	594					0^{12}	332	5^{38}	686					
31.					12^{05}	332	17^{20}	674	13^{00}	277	18^{25}	591					12^{35}	334	17^{50}	686					31.
(n)Σ	(58)	21890	(58)	40865	(59)	20442	(60)	40572	(60)	18951	(60)	37806	(55)	19548	(54)	36067	(59)	20014	(60)	40462	(58)	18558	(58)	37964	(n)Σ

Zeitangaben: MESZ

PN = NN — 5,00 m nS

Tageswerte (cm) 1941

Tag	Mai Tnw Zeit	Mai Tnw cm	Mai Thw Zeit	Mai Thw cm	Juni Tnw Zeit	Juni Tnw cm	Juni Thw Zeit	Juni Thw cm	Juli Tnw Zeit	Juli Tnw cm	Juli Thw Zeit	Juli Thw cm	August Tnw Zeit	August Tnw cm	August Thw Zeit	August Thw cm	September Tnw Zeit	September Tnw cm	September Thw Zeit	September Thw cm	Oktober Tnw Zeit	Oktober Tnw cm	Oktober Thw Zeit	Oktober Thw cm	Tag
1.	0^{42}	303	6^{22}	648	1^{30}	339	7^{10}	671	2^{18}	331	7^{50}	684	3^{25}	340	9^{00}	675	5^{02}	364	10^{58}	674	5^{58}	385	11^{58}	685	1.
	12^{50}	321	18^{22}	671	13^{42}	345	19^{20}	689	14^{25}	340	19^{52}	705	15^{28}	349	21^{10}	690	17^{55}	349	23^{38}	647	19^{05}	362	—	—	
2.	1^{19}	320	6^{50}	645	2^{20}	340	7^{55}	656	2^{58}	334	8^{29}	665	4^{18}	353	10^{05}	660	6^{30}	335	—	—	7^{38}	360	0^{58}	656	2.
	13^{30}	316	18^{52}	643	14^{22}	341	20^{19}	675	15^{15}	330	20^{43}	679	16^{35}	348	22^{20}	681	19^{10}	340	12^{20}	660	20^{20}	336	13^{15}	676	
3.	1^{45}	310	7^{32}	**626**	3^{12}	327	8^{55}	**631**	3^{45}	323	9^{28}	663	5^{18}	352	11^{18}	687	7^{55}	359	0^{58}	673	8^{40}	355	2^{05}	659	3.
	13^{45}	333	19^{42}	672	15^{15}	332	21^{10}	657	16^{00}	340	21^{32}	684	18^{00}	364	23^{38}	684	20^{40}	338	13^{38}	690	21^{18}	336	14^{10}	692	
4.	2^{35}	331	8^{25}	649	4^{08}	320	10^{00}	641	4^{40}	336	10^{30}	691	6^{45}	349	—	—	9^{05}	334	2^{15}	666	9^{38}	324	2^{52}	647	4.
	14^{22}	**364**	20^{25}	686	16^{22}	334	22^{12}	666	17^{18}	369	22^{44}	707	19^{25}	346	12^{30}	676	21^{38}	333	14^{22}	688	22^{00}	324	15^{08}	673	
5.	3^{15}	356	9^{10}	660	5^{18}	324	11^{00}	651	5^{57}	346	11^{38}	681	8^{00}	355	1^{10}	670	9^{58}	340	3^{05}	687	10^{25}	320	3^{40}	659	5.
	15^{35}	361	21^{22}	671	17^{40}	339	23^{28}	679	18^{27}	352	23^{58}	686	20^{25}	393	13^{40}	718	22^{26} ♋	325	15^{18}	694	22^{45} ♋	309	15^{48}	672	
6.	4^{22}	342	10^{28}	651	6^{32}	330	—	—	7^{12}	326	—	—	8^{55}	381	1^{52}	698	10^{45}	327	3^{52}	674	11^{00}	301	4^{15}	629	6.
	16^{45}	355	22^{45}	675	19^{00}	337	12^{12}	666	19^{46}	322	12^{48}	664	21^{40}	464	14^{38}	**766**	23^{08}	335	16^{00}	706	23^{20}	306	16^{28}	654	
7.	5^{42}	340	11^{40}	674	7^{45}	327	0^{39}	685	8^{20}	327	1^{15}	683	10^{15}	387	2^{36}	756	11^{15}	358	4^{28}	696	11^{32}	308	4^{52}	644	7.
	18^{25}	356	—	—	20^{12}	334	13^{18}	680	21^{00}	324	13^{52}	693	22^{32} ♋	353	15^{19}	733	23^{45}	356	16^{30}	731	23^{42}	326	16^{59}	674	
8.	7^{02}	323	0^{02}	678	8^{50}	321	1^{40}	688	9^{32}	314	2^{28}	685	11^{02}	341	3^{50}	716	11^{52}	355	5^{10}	706	11^{58}	333	5^{12}	675	8.
	19^{28}	334	12^{55}	667	21^{18}	321	14^{15}	684	22^{02} ♋	319	14^{55}	696	23^{22}	325	16^{06}	722	—	—	17^{02}	730	—	—	17^{25}	691	
9.	8^{22}	304	1^{10}	673	9^{46}	**310**	2^{40}	678	10^{28}	323	3^{22}	694	11^{36}	333	4^{40}	694	0^{12}	346	5^{22}	683	0^{15}	338	5^{42}	675	9.
	20^{42}	314	13^{55}	662	22^{12} ♋	315	15^{12}	684	22^{58}	316	15^{40}	707	—	—	16^{52}	726	12^{20}	320	17^{42}	697	12^{15}	346	17^{52}	695	
10.	9^{18}	**299**	2^{10}	669	10^{42}	322	3^{36}	685	11^{16}	321	4^{20}	691	0^{02}	329	5^{25}	677	0^{40}	332	6^{08}	700	0^{40}	347	5^{58}	641	10.
	21^{36}	306	14^{48}	665	23^{05}	327	16^{05}	702	23^{45}	313	16^{32}	703	12^{18}	314	17^{35}	692	12^{56}	350	18^{19}	718	12^{50}	**296**	18^{35}	**609**	
11.	10^{12}	300	3^{05}	674	11^{12}	384	4^{30}	708	11^{58}	319	5^{06}	686	0^{38}	324	6^{00}	688	1^{10}	360	6^{42}	702	0^{18}	342	6^{35}	689	11.
	22^{38} ♋	311	15^{40}	686	23^{58}	380	16^{45}	**783**	—	—	17^{12}	708	12^{52}	331	18^{10}	693	13^{18}	372	18^{45}	722	13^{10}	380	18^{15}	660	
12.	11^{10}	305	3^{59}	689	—	—	5^{12}	733	0^{30}	313	5^{46}	687	1^{15}	331	6^{35}	676	1^{35}	397	6^{55}	732	1^{00}	390	7^{00}	689	12.
	23^{28}	311	16^{25}	688	12^{12}	346	17^{22}	727	12^{40}	325	17^{52}	**712**	13^{10}	344	18^{28}	726	14^{00}	407	19^{15}	**742**	13^{55}	367	19^{25}	674	
13.	11^{48}	312	4^{42}	695	0^{42}	322	6^{02}	694	1^{10}	318	6^{30}	678	1^{48}	365	7^{02}	680	2^{08}	409	7^{25}	700	1^{52}	380	7^{38}	693	13.
	—	—	17^{05}	701	12^{48}	336	18^{15}	739	13^{20}	323	18^{15}	706	13^{45}	352	19^{00}	676	14^{12}	380	19^{48}	680	14^{32}	382	20^{10}	670	
14.	0^{10}	316	5^{82}	702	1^{30}	349	6^{52}	714	1^{49}	334	7^{10}	684	1^{50}	342	8^{02}	695	2^{26}	361	8^{06}	663	2^{32}	393	8^{10}	672	14.
	12^{22}	317	17^{50}	692	13^{40}	340	19^{00}	710	13^{50}	334	19^{12}	705	13^{55}	**469**	19^{15}	765	14^{22}	379	20^{16}	712	15^{05}	392	20^{58}	652	
15.	0^{48}	315	6^{20}	691	2^{12}	327	7^{35}	665	2^{25}	326	7^{45}	644	2^{55}	403	7^{52}	668	3^{16}	**434**	8^{48}	692	3^{26}	411	9^{15}	690	15.
	13^{05}	329	18^{32}	**707**	13^{56}	353	19^{40}	726	14^{15}	323	19^{58}	689	14^{50}	333	20^{35}	656	15^{52}	394	21^{40}	628	15^{56}	472	22^{00}	710	
16.	0^{38}	325	7^{05}	688	2^{42}	**386**	8^{30}	710	2^{55}	334	8^{28}	661	3^{05}	325	8^{50}	654	4^{02}	356	10^{22}	639	5^{22}	399	10^{15}	643	16.
	13^{55}	334	19^{20}	700	14^{56}	385	20^{20}	714	14^{52}	344	20^{22}	690	15^{08}	366	20^{55}	679	17^{02}	368	23^{15}	645	17^{40}	347	23^{46}	666	
17.	2^{20}	320	7^{49}	660	3^{41}	339	9^{11}	639	3^{25}	353	9^{06}	670	4^{00}	362	9^{50}	638	5^{52}	362	11^{50}	655	6^{05}	440	11^{40}	719	17.
	14^{30}	325	20^{05}	675	15^{33}	336	21^{20}	686	15^{40}	362	21^{16}	683	16^{16}	357	22^{20}	643	18^{42}	355	—	—	19^{15}	384	—	—	
18.	3^{10}	310	8^{52}	637	4^{18}	342	9^{56}	646	4^{15}	350	10^{00}	651	5^{10}	359	11^{10}	**928**	7^{20}	355	0^{40}	653	6^{52}	406	0^{45}	668	18.
	15^{10}	326	21^{05}	664	16^{26}	343	22^{21}	683	16^{22}	347	22^{22}	662	17^{55}	351	23^{52}	652	20^{02}	346	13^{05}	675	18^{58}	449	13^{00}	688	
19.	3^{55}	316	10^{00}	627	5^{08}	347	11^{01}	650	5^{19}	348	11^{02}	**635**	6^{56}	374	—	—	8^{28}	337	1^{42}	661	9^{10}	**548**	1^{30}	**908**	19.
	16^{05}	338	22^{10}	670	17^{25}	348	23^{26}	666	17^{10}	**374**	23^{25}	684	19^{20}	347	12^{28}	649	21^{02}	324	14^{02}	670	21^{30}	387	13^{22}	787	
20.	5^{02}	334	11^{09}	644	6^{16}	334	—	—	6^{20}	364	12^{02}	656	8^{00}	346	1^{09}	655	9^{22}	325	2^{35}	663	9^{30}	375	2^{40}	705	20.
	17^{20}	347	23^{15}	664	18^{42}	339	12^{12}	650	18^{46}	351	—	—	20^{35}	341	13^{35}	666	21^{52}	311	14^{50}	673	22^{15} ●	428	15^{05}	785	
21.	6^{18}	325	—	—	7^{16}	329	0^{32}	666	7^{22}	350	0^{42}	658	9^{00}	344	2^{12}	667	10^{08}	318	3^{22}	665	10^{35}	429	3^{15}	795	21.
	18^{32}	334	12^{08}	634	19^{46}	332	13^{10}	657	20^{19}	360	13^{15}	681	21^{38}	341	14^{32}	691	22^{40} ●	316	15^{35}	689	22^{46}	403	15^{35}	777	
22.	7^{20}	319	0^{28}	664	8^{19}	315	1^{31}	658	8^{28}	354	1^{50}	671	10^{00}	334	3^{02}	678	11^{02}	323	4^{04}	681	11^{20}	434	4^{05}	804	22.
	19^{45}	332	13^{08}	639	20^{44}	315	13^{59}	656	21^{19}	351	14^{10}	688	22^{18} ●	334	15^{18}	691	23^{22}	312	16^{15}	695	23^{30}	370	16^{15}	761	
23.	8^{20}	319	1^{25}	667	9^{05}	314	2^{20}	660	9^{20}	351	2^{82}	665	10^{46}	344	3^{45}	696	11^{38}	314	4^{48}	675	11^{50}	371	4^{50}	738	23.
	20^{30}	322	13^{58}	636	21^{37}	319	14^{50}	670	21^{55}	354	14^{55}	701	23^{09}	322	15^{52}	700	—	—	17^{00}	689	—	—	17^{09}	742	
24.	9^{02}	328	2^{05}	677	9^{55}	321	3^{06}	668	10^{12}	344	3^{20}	691	11^{25}	325	4^{26}	677	0^{02}	310	5^{28}	662	0^{18}	354	5^{22}	697	24.
	21^{28}	324	14^{30}	672	22^{21} ●	324	15^{19}	686	22^{38} ●	323	15^{32}	695	23^{50}	337	16^{49}	716	12^{15}	307	17^{42}	687	12^{28}	336	17^{42}	708	
25.	9^{45}	310	2^{55}	660	10^{35}	322	3^{38}	678	10^{52}	315	4^{10}	669	—	—	5^{06}	701	0^{42}	314	6^{10}	680	0^{55}	340	6^{20}	704	25.
	22^{00}	321	15^{19}	657	22^{56}	323	16^{04}	689	23^{32}	308	16^{15}	686	12^{92}	329	17^{12}	694	13^{00}	318	18^{22}	691	13^{10}	346	18^{40}	708	
26.	10^{22}	309	3^{26}	662	11^{14}	334	4^{23}	687	11^{35}	309	4^{50}	664	0^{32}	**306**	6^{00}	674	1^{18}	326	6^{50}	682	1^{22}	377	7^{00}	754	26.
	22^{42} ●	314	16^{00}	659	23^{31}	336	16^{88}	701	23^{59}	**305**	16^{56}	684	12^{35}	330	17^{58}	721	13^{38}	321	19^{12}	676	14^{02}	411	19^{30}	742	
27.	10^{55}	323	4^{15}	668	11^{50}	348	5^{01}	701	—	—	5^{30}	667	1^{05}	344	6^{30}	702	2^{02}	315	7^{35}	654	2^{22}	410	7^{45}	716	27.
	23^{28}	309	16^{25}	681	—	—	17^{06}	717	12^{02}	321	17^{25}	702	13^{10}	365	18^{40}	734	14^{12}	315	19^{55}	664	14^{50}	366	20^{35}	664	
28.	11^{32}	310	4^{50}	657	0^{10}	345	5^{23}	698	0^{32}	327	5^{58}	686	1^{52}	351	7^{00}	680	2^{48}	315	8^{30}	620	2^{92}	427	8^{40}	732	28.
	23^{55}	313	17^{05}	673	12^{19}	355	17^{49}	733	12^{40}	332	18^{10}	702	14^{00}	326	19^{12}	686	15^{20}	**285**	21^{00}	**592**	15^{50}	415	21^{20}	703	
29.	11^{55}	331	5^{25}	670	0^{35}	384	6^{20}	734	1^{22}	325	6^{50}	680	2^{12}	351	7^{45}	691	3^{30}	293	9^{30}	593	4^{05}	457	9^{42}	707	29.
	—	—	17^{28}	696	13^{10}	369	18^{18}	731	13^{30}	327	18^{50}	692	14^{33}	366	19^{56}	705	15^{46}	324	22^{05}	634	17^{05}	401	22^{28}	657	
30.	0^{22}	339	5^{52}	689	1^{34}	338	6^{55}	686	1^{56}	327	7^{28}	680	3^{00}	369	8^{32}	685	4^{30}	359	10^{30}	661	5^{20}	372	11^{22}	675	30.
	12^{30}	340	18^{00}	696	13^{40}	338	19^{05}	714	14^{10}	340	19^{35}	701	15^{20}	371	20^{52}	701	17^{29}	357	23^{40}	655	18^{30}	360	—	—	
31.	1^{03}	334	6^{32}	670					2^{42}	335	8^{16}	678	3^{58}	379	9^{38}	698					6^{50}	360	0^{20}	638	31.
	13^{02}	335	18^{38}	692					14^{55}	339	20^{22}	692	16^{32}	382	22^{08}	688					19^{42}	340	12^{30}	678	
(n)Σ	(50)	19470	(60)	40158	(58)	19582	(58)	39801	(60)	20045	(60)	40985	(60)	21148	(60)	41384	(58)	19870	(58)	39272	(60)	22463	(59)	41074	(n)Σ

Zeitangaben: MESZ

PN = NN — 5,00 m nS

Tageswerte (cm) 1942

Tag	November Tnw Zeit	cm	November Thw Zeit	cm	Dezember Tnw Zeit	cm	Dezember Thw Zeit	cm	Januar Tnw Zeit	cm	Januar Thw Zeit	cm	Februar Tnw Zeit	cm	Februar Thw Zeit	cm	März Tnw Zeit	cm	März Thw Zeit	cm	April Tnw Zeit	cm	April Thw Zeit	cm	Tag
1.	8^{00}	345	1^{15}	645	8^{22}	299	1^{40}	**608**	9^{20}	363	2^{22}	695	10^{15}	313	3^{28}	652	9^{05}	350	2^{32}	670	10^{20}	335	3^{22}	679	1.
	20^{34}	334	13^{30}	663	20^{48}	**294**	14^{00}	616	21^{35}	358	14^{45}	692	22^{30}	♉285	15^{55}	623	21^{32}	340	14^{50}	672	22^{42}	♉361	15^{46}	713	
2.	8^{50}	336	2^{10}	641	9^{08}	316	2^{35}	626	9^{55}	366	3^{00}	696	11^{15}	267	4^{05}	624	10^{20}	316	3^{12}	673	10^{55}	385	3^{40}	724	2.
	20^{20}	330	14^{20}	665	21^{22}	338	14^{40}	672	22^{20}	♉363	15^{18}	704	23^{15}	268	16^{32}	603	22^{02}	301	15^{35}	644	23^{22}	393	16^{25}	**760**	
3.	9^{38}	340	2^{50}	663	9^{42}	354	2^{56}	678	10^{42}	340	3^{32}	695	11^{50}	268	4^{50}	634	10^{35}	284	3^{55}	646	11^{32}	345	4^{10}	725	3.
	22^{10}	332	15^{00}	693	22^{05}	♉337	15^{15}	676	22^{42}	355	16^{05}	677	23^{50}	**245**	17^{08}	601	22^{58}	♉289	16^{25}	638	—	—	16^{40}	703	
4.	10^{18}	333	3^{32}	666	10^{28}	329	3^{35}	674	11^{20}	368	4^{12}	**709**	—	—	5^{15}	591	11^{25}	276	4^{32}	647	0^{02}	319	5^{12}	675	4.
	22^{35}	♉341	15^{35}	692	22^{42}	345	15^{58}	685	23^{22}	374	16^{38}	687	12^{18}	258	17^{52}	607	23^{55}	247	16^{52}	613	12^{15}	304	17^{38}	672	
5.	10^{58}	339	3^{55}	692	11^{05}	334	4^{08}	692	11^{58}	360	4^{32}	700	0^{25}	301	6^{00}	644	11^{58}	227	4^{42}	544	0^{40}	311	5^{55}	679	5.
	23^{08}	348	16^{10}	698	23^{18}	350	16^{35}	686	—	—	16^{55}	705	12^{50}	292	18^{20}	617	—	—	17^{15}	543	13^{00}	308	18^{20}	677	
6.	11^{15}	364	4^{22}	705	11^{32}	346	4^{38}	692	0^{02}	360	5^{22}	704	0^{55}	303	6^{35}	641	0^{05}	234	5^{35}	548	1^{18}	323	6^{38}	696	6.
	23^{12}	446	16^{48}	745	23^{25}	365	16^{55}	679	12^{32}	346	17^{58}	688	13^{25}	300	19^{02}	624	12^{25}	236	17^{50}	514	13^{32}	354	18^{45}	702	
7.	11^{58}	478	4^{45}	790	11^{40}	383	4^{40}	699	0^{40}	348	6^{00}	697	1^{35}	294	7^{12}	632	0^{40}	**210**	6^{20}	528	2^{02}	338	7^{20}	671	7.
	—	—	16^{48}	829	—	—	17^{28}	767	13^{08}	341	18^{28}	677	13^{58}	298	19^{40}	628	13^{00}	240	18^{58}	594	14^{10}	340	19^{30}	695	
8.	0^{25}	**501**	5^{35}	**835**	0^{28}	472	5^{30}	822	1^{18}	338	6^{38}	687	2^{10}	309	7^{58}	639	1^{00}	305	7^{05}	685	2^{32}	353	8^{05}	697	8.
	12^{40}	477	17^{40}	791	13^{05}	479	17^{32}	759	13^{42}	341	19^{08}	671	14^{35}	311	20^{32}	639	13^{45}	341	19^{15}	657	14^{52}	387	20^{12}	689	
9.	0^{40}	459	5^{40}	762	0^{42}	418	5^{55}	730	1^{50}	344	7^{15}	682	3^{00}	331	8^{45}	646	2^{00}	303	7^{50}	659	3^{20}	353	9^{05}	672	9.
	12^{55}	384	18^{05}	690	13^{08}	359	18^{32}	705	14^{20}	341	19^{46}	654	15^{40}	343	21^{15}	647	14^{20}	329	20^{08}	666	16^{00}	369	21^{42}	677	
10.	1^{05}	348	6^{05}	648	1^{22}	387	6^{42}	738	2^{18}	346	8^{02}	665	3^{50}	340	9^{55}	652	2^{40}	335	8^{30}	677	4^{36}	356	10^{32}	650	10.
	13^{52}	279	18^{42}	533	13^{52}	387	19^{08}	701	14^{58}	331	20^{48}	638	16^{40}	353	22^{35}	658	15^{00}	344	20^{52}	661	16^{58}	**447**	22^{48}	701	
11.	1^{50}	246	6^{25}	501	1^{52}	385	7^{18}	710	3^{15}	335	9^{08}	655	4^{48}	361	10^{55}	672	3^{30}	339	9^{40}	657	6^{10}	400	11^{38}	689	11.
	14^{10}	**215**	18^{55}	**422**	14^{20}	396	20^{12}	720	15^{52}	328	21^{45}	640	17^{35}	373	23^{28}	666	15^{40}	366	22^{05}	673	18^{55}	367	—	—	
12.	1^{50}	216	6^{52}	497	2^{40}	435	8^{00}	710	4^{20}	334	10^{10}	654	6^{02}	374	—	—	4^{40}	365	10^{35}	639	7^{32}	326	0^{20}	675	12.
	14^{25}	231	20^{12}	542	15^{18}	383	21^{02}	669	17^{08}	325	22^{55}	623	19^{08}	395	12^{32}	673	17^{20}	327	23^{02}	595	20^{00}	332	13^{08}	654	
13.	2^{55}	283	8^{00}	485	3^{12}	427	9^{28}	768	5^{42}	300	11^{25}	596	7^{28}	422	1^{10}	690	6^{25}	260	11^{45}	**503**	8^{52}	290	1^{25}	656	13.
	15^{35}	222	20^{55}	455	16^{45}	455	21^{45}	714	18^{18}	283	—	—	20^{42}	**473**	14^{00}	**767**	19^{10}	225	—	—	21^{10}	285	14^{15}	611	
14.	3^{50}	239	9^{10}	485	5^{00}	389	10^{25}	683	6^{38}	308	0^{15}	578	9^{10}	398	1^{42}	766	7^{12}	275	0^{45}	529	9^{40}	297	2^{35}	629	14.
	16^{30}	228	22^{15}	514	17^{55}	351	23^{10}	666	19^{28}	305	12^{40}	608	21^{38}	373	14^{40}	720	20^{00}	315	13^{40}	605	22^{00}	309	15^{00}	649	
15.	5^{10}	287	11^{12}	597	4^{40}	460	10^{40}	698	8^{10}	292	1^{28}	613	10^{08}	316	3^{10}	697	8^{45}	303	1^{50}	660	10^{20}	312	3^{20}	663	15.
	18^{25}	274	—	—	18^{35}	383	—	—	20^{48}	285	13^{58}	605	22^{28}	♍310	15^{45}	669	21^{18}	315	14^{42}	644	22^{45}	♍327	15^{52}	676	
16.	6^{50}	321	0^{30}	600	7^{22}	410	0^{20}	721	9^{25}	256	2^{25}	581	11^{10}	305	4^{05}	678	9^{45}	303	3^{00}	667	11^{00}	310	4^{00}	672	16.
	19^{45}	301	12^{28}	649	20^{05}	401	12^{45}	733	21^{45}	♎259	15^{02}	549	23^{28}	306	16^{32}	661	22^{20}	320	15^{35}	653	23^{20}	312	16^{25}	666	
17.	7^{48}	310	1^{15}	603	8^{40}	387	1^{30}	731	10^{10}	286	3^{32}	587	—	—	4^{42}	661	10^{40}	312	3^{50}	690	11^{38}	308	4^{40}	670	17.
	20^{38}	323	13^{28}	674	21^{12}	374	13^{48}	726	22^{38}	315	16^{02}	641	12^{02}	291	17^{15}	611	22^{58}	♍312	16^{15}	666	23^{50}	302	16^{55}	665	
18.	8^{42}	348	2^{05}	664	9^{48}	370	2^{25}	735	11^{10}	305	4^{18}	660	23^{52}	286	5^{32}	659	11^{15}	313	4^{25}	688	—	—	5^{12}	660	18.
	21^{35}	349	14^{12}	713	22^{08}	♍338	14^{42}	712	23^{25}	305	16^{55}	626	12^{30}	293	17^{50}	640	23^{35}	332	16^{50}	682	12^{02}	303	17^{30}	647	
19.	10^{00}	341	2^{48}	705	10^{40}	329	3^{20}	709	—	—	5^{10}	641	0^{30}	297	6^{05}	666	—	—	4^{58}	**697**	0^{10}	304	5^{40}	664	19.
	22^{25}	♍335	15^{02}	715	22^{52}	346	15^{45}	705	12^{02}	292	17^{40}	595	13^{00}	300	18^{28}	643	12^{05}	323	17^{12}	666	12^{22}	316	17^{50}	680	
20.	10^{50}	339	3^{38}	720	11^{40}	356	4^{08}	727	0^{30}	262	6^{05}	609	1^{15}	305	6^{40}	669	0^{10}	316	5^{30}	676	0^{40}	324	6^{15}	677	20.
	23^{15}	329	15^{58}	715	23^{42}	329	16^{35}	690	12^{55}	266	18^{22}	580	13^{30}	320	19^{00}	639	12^{30}	328	17^{25}	659	12^{50}	332	18^{22}	685	
21.	11^{45}	303	4^{30}	689	—	—	4^{58}	700	0^{58}	269	6^{50}	618	1^{40}	299	7^{05}	623	0^{45}	316	6^{02}	680	1^{10}	337	6^{45}	679	21.
	—	—	17^{00}	671	12^{18}	329	17^{22}	702	13^{30}	278	19^{00}	586	13^{55}	303	19^{18}	600	13^{00}	332	18^{10}	665	13^{20}	347	18^{52}	685	
22.	0^{05}	299	5^{28}	661	0^{20}	361	5^{28}	739	1^{35}	272	7^{25}	619	1^{50}	307	7^{40}	636	1^{12}	328	6^{32}	671	1^{42}	336	7^{25}	659	22.
	12^{20}	296	17^{42}	681	13^{02}	370	18^{10}	711	14^{00}	293	19^{38}	607	14^{12}	337	19^{55}	644	13^{22}	340	18^{42}	663	13^{40}	341	19^{28}	679	
23.	0^{45}	325	5^{52}	678	1^{00}	376	6^{35}	798	2^{08}	289	7^{58}	611	2^{10}	351	8^{08}	666	1^{35}	338	7^{14}	665	2^{12}	338	8^{00}	651	23.
	13^{20}	286	18^{38}	620	14^{10}	404	19^{00}	706	14^{38}	277	20^{05}	555	14^{30}	361	20^{35}	658	13^{48}	358	19^{18}	668	14^{12}	349	20^{08}	662	
24.	1^{15}	303	6^{52}	683	1^{30}	394	6^{45}	743	2^{45}	246	8^{12}	506	2^{48}	364	8^{50}	642	2^{10}	365	7^{40}	664	2^{52}	333	8^{48}	618	24.
	13^{50}	327	19^{20}	673	14^{15}	421	20^{05}	787	14^{32}	**245**	20^{45}	505	15^{00}	362	21^{10}	627	14^{18}	378	19^{45}	665	14^{50}	337	20^{55}	617	
25.	2^{02}	342	7^{26}	696	2^{15}	**490**	7^{50}	**841**	3^{10}	250	8^{38}	**472**	3^{25}	357	9^{45}	607	2^{40}	380	8^{15}	661	3^{35}	312	9^{45}	**572**	25.
	14^{42}	334	20^{22}	638	15^{10}	472	19^{55}	704	14^{50}	264	21^{00}	507	15^{58}	353	22^{25}	591	14^{40}	407	20^{30}	690	15^{40}	319	22^{05}	581	
26.	2^{32}	366	8^{22}	727	2^{52}	399	8^{35}	697	3^{28}	273	9^{20}	523	4^{38}	341	11^{20}	**500**	3^{20}	**416**	9^{10}	671	4^{35}	301	11^{18}	579	26.
	15^{38}	368	21^{02}	639	15^{40}	346	21^{40}	672	15^{15}	309	22^{25}	578	17^{45}	345	23^{50}	600	15^{40}	407	21^{25}	633	17^{10}	322	23^{42}	614	
27.	3^{40}	338	9^{32}	654	3^{52}	385	9^{38}	725	4^{30}	372	11^{10}	609	6^{45}	325	—	---	4^{20}	366	10^{20}	614	6^{30}	293	—	—	27.
	16^{22}	343	22^{18}	636	16^{55}	412	22^{15}	670	17^{08}	377	23^{00}	564	19^{20}	321	12^{45}	600	16^{45}	366	23^{00}	635	19^{08}	306	12^{36}	607	
28.	4^{55}	350	10^{45}	661	5^{15}	351	11^{00}	644	5^{45}	335	—	—	8^{10}	323	1^{30}	637	5^{45}	363	11^{45}	629	7^{52}	276	0^{50}	599	28.
	17^{38}	345	23^{35}	649	17^{45}	328	23^{45}	627	18^{45}	**410**	12^{35}	602	20^{20}	338	13^{45}	632	18^{32}	350	—	—	20^{20}	281	13^{42}	595	
29.	6^{00}	358	11^{48}	664	5^{45}	363	—	—	7^{20}	367	0^{40}	649					7^{25}	297	0^{22}	621	8^{36}	**268**	1^{55}	574	29.
	18^{50}	335	—	—	19^{10}	377	12^{10}	719	19^{50}	339	13^{10}	626					19^{58}	306	13^{12}	599	21^{05}	283	14^{38}	599	
30.	7^{15}	328	0^{42}	626	7^{25}	358	0^{30}	668	8^{35}	344	2^{00}	646					8^{32}	312	1^{50}	644	9^{38}	297	2^{55}	638	30.
	20^{00}	302	12^{58}	634	20^{00}	349	13^{05}	672	21^{00}	305	14^{30}	632					21^{00}	334	14^{18}	660	22^{05}	♉303	15^{18}	672	
31.					8^{30}	357	1^{40}	680	9^{25}	280	2^{35}	606					9^{38}	320	2^{15}	675					31.
					20^{50}	353	14^{00}	682	21^{42}	323	15^{35}	622					21^{48}	320	15^{00}	660					
(n)Σ	(58)	19099	(58)	37882	(60)	22591	(60)	42319	(60)	19041	(60)	37605	(54)	17564	(54)	34802	(60)	19155	(60)	38461	(58)	19016	(58)	38325	(n)Σ

Zeitangaben: MESZ

PN = NN — 5,00 m nS

Tageswerte (cm) 1942

Tag	Mai Tnw Zeit	Mai Tnw cm	Mai Thw Zeit	Mai Thw cm	Juni Tnw Zeit	Juni Tnw cm	Juni Thw Zeit	Juni Thw cm	Juli Tnw Zeit	Juli Tnw cm	Juli Thw Zeit	Juli Thw cm	August Tnw Zeit	August Tnw cm	August Thw Zeit	August Thw cm	September Tnw Zeit	September Tnw cm	September Thw Zeit	September Thw cm	Oktober Tnw Zeit	Oktober Tnw cm	Oktober Thw Zeit	Oktober Thw cm	Tag
1.	10^{25}	**305**	3^{35}	681	11^{50}	326	4^{45}	707	0^{12}	311	5^{30}	689	1^{18}	315	6^{40}	670	2^{03}	327	7^{24}	658	1^{50}	330	7^{15}	648	1.
	22^{50}	321	16^{05}	692	—	—	17^{08}	700	12^{28}	319	17^{42}	716	13^{29}	318	18^{43}	706	14^{01}	334	19^{25}	685	13^{58}	323	19^{43}	665	
2.	11^{10}	317	4^{15}	695	0^{12}	**303**	5^{40}	673	1^{05}	317	6^{25}	687	1^{55}	322	7^{14}	672	2^{26}	351	7^{54}	681	2^{10}	360	7^{48}	670	2.
	23^{38}	323	16^{35}	707	12^{25}	307	17^{55}	701	13^{15}	321	18^{28}	701	14^{00}	326	19^{28}	702	14^{38}	356	20^{07}	695	14^{30}	368	20^{08}	657	
3.	11^{53}	335	5^{05}	706	1^{02}	311	6^{25}	685	1^{50}	**303**	7^{10}	655	2^{30}	334	7^{58}	682	3^{05}	366	8^{23}	655	2^{44}	359	8^{30}	644	3.
	—	—	17^{25}	**728**	13^{12}	319	18^{35}	704	13^{52}	308	19^{20}	695	14^{35}	351	19^{58}	704	15^{14}	344	20^{52}	630	15^{10}	366	21^{02}	632	
4.	0^{30}	342	5^{38}	708	1^{50}	316	7^{20}	678	2^{32}	306	8^{00}	660	3^{05}	352	8^{38}	680	3^{05}	360	9^{00}	651	3^{33}	363	9^{30}	625	4.
	12^{35}	322	18^{05}	711	14^{00}	329	19^{25}	700	14^{35}	322	20^{00}	693	15^{08}	368	20^{50}	705	15^{37}	388	21^{32}	680	16^{18}	347	22^{35}	**613**	
5.	1^{15}	319	6^{40}	689	2^{38}	320	8^{15}	667	3^{10}	321	8^{42}	662	3^{40}	**378**	9^{20}	675	4^{33}	389	10^{16}	649	4^{34}	393	10^{52}	662	5.
	13^{25}	312	18^{50}	703	14^{50}	332	20^{30}	689	15^{15}	334	20^{45}	689	15^{48}	373	21^{42}	688	17^{15}	377	23^{10}	622	17^{56}	376	23^{56}	647	
6.	1^{55}	327	7^{25}	692	3^{35}	320	9^{10}	646	3^{58}	325	9^{38}	**654**	4^{28}	371	10^{20}	662	5^{23}	408	11^{51}	706	6^{18}	398	—	—	6.
	14^{00}	349	19^{40}	717	15^{38}	326	21^{20}	672	15^{48}	342	21^{25}	710	16^{52}	365	22^{48}	671	18^{55}	426	—	—	19^{32}	404	12^{30}	708	
7.	2^{35}	344	8^{10}	683	4^{20}	312	10^{20}	648	4^{42}	350	10^{20}	**654**	5^{30}	359	11^{25}	655	7^{30}	386	0^{28}	680	7^{52}	340	1^{04}	647	7.
	14^{42}	367	20^{20}	712	16^{15}	381	22^{28}	713	16^{45}	353	22^{35}	678	18^{00}	350	23^{58}	650	20^{15}	363	13^{10}	672	20^{22}	324	13^{35}	634	
8.	3^{40}	340	9^{20}	651	5^{20}	361	11^{02}	664	5^{30}	344	11^{22}	661	6^{41}	342	—	—	8^{32}	362	1^{55}	655	8^{48}	358	2^{14}	659	8.
	15^{35}	339	21^{35}	672	17^{08}	**391**	23^{40}	708	18^{00}	362	23^{48}	686	19^{15}	342	12^{30}	653	21^{07}	363	14^{10}	681	21^{04}	390	14^{24}	690	
9.	4^{32}	312	10^{22}	621	6^{30}	368	—	—	6^{40}	350	—	—	7^{50}	328	0^{55}	647	9^{28}	349	2^{25}	676	9^{28}	421	2^{40}	725	9.
	16^{40}	332	22^{55}	656	18^{35}	381	12^{08}	673	19^{02}	353	12^{20}	657	20^{15}	352	13^{35}	665	21^{58}	355	14^{55}	691	22^{06}	400	14^{45}	744	
10.	5^{50}	309	11^{55}	623	7^{28}	348	0^{22}	698	7^{48}	342	0^{50}	674	8^{56}	346	2^{00}	684	10^{10}	357	3^{20}	691	10^{21}	403	3^{20}	712	10.
	18^{10}	332	—	—	19^{50}	348	13^{10}	668	20^{10}	341	13^{25}	665	21^{30}	330	14^{25}	673	22^{43}	●335	15^{25}	701	22^{37}	●420	15^{55}	740	
11.	7^{02}	307	0^{08}	657	8^{28}	347	1^{22}	698	8^{35}	319	1^{50}	656	9^{43}	325	2^{58}	640	10^{50}	330	3^{58}	670	11^{05}	398	3^{55}	761	11.
	19^{25}	327	13^{02}	639	20^{55}	342	14^{05}	683	21^{58}	372	14^{30}	673	22^{15}	346	15^{15}	682	23^{15}	340	16^{10}	700	23^{28}	360	16^{09}	737	
12.	8^{12}	326	1^{18}	683	9^{20}	315	2^{22}	672	9^{50}	407	2^{58}	729	10^{20}	361	3^{35}	684	11^{33}	338	4^{31}	700	11^{44}	337	4^{36}	711	12.
	20^{30}	341	13^{55}	675	21^{40}	316	14^{52}	660	21^{55}	384	14^{48}	723	22^{56}	●350	15^{40}	704	23^{55}	319	16^{45}	692	—	—	16^{55}	704	
13.	9^{10}	334	2^{12}	697	10^{00}	316	3^{20}	663	10^{15}	368	3^{15}	716	11^{08}	345	4^{13}	678	—	—	5^{15}	667	0^{01}	325	5^{22}	692	13.
	21^{20}	332	14^{40}	677	22^{10}	●324	15^{35}	667	22^{32}	●336	15^{30}	700	23^{33}	349	16^{20}	702	12^{07}	317	17^{23}	684	12^{16}	343	17^{38}	726	
14.	9^{50}	325	3^{02}	682	10^{30}	327	4^{00}	671	10^{48}	336	3^{55}	685	11^{42}	332	4^{50}	682	0^{35}	306	5^{50}	647	0^{45}	356	5^{47}	702	14.
	22^{05}	329	15^{20}	679	23^{00}	335	16^{12}	684	23^{12}	338	16^{08}	708	—	—	17^{00}	694	12^{45}	299	17^{56}	658	13^{02}	334	18^{12}	676	
15.	10^{32}	324	3^{40}	686	11^{05}	341	4^{30}	678	11^{25}	346	4^{35}	692	0^{10}	321	5^{36}	676	1^{05}	**296**	6^{27}	654	1^{10}	324	6^{48}	688	15.
	22^{50}	●318	16^{00}	682	23^{30}	357	16^{40}	704	23^{50}	336	16^{55}	707	12^{15}	322	17^{30}	686	13^{11}	316	18^{27}	734	13^{20}	379	19^{08}	758	
16.	11^{05}	308	4^{20}	668	11^{42}	353	4^{55}	701	11^{58}	322	5^{20}	677	0^{43}	**306**	6^{06}	651	1^{23}	387	7^{10}	740	1^{32}	449	6^{30}	796	16.
	23^{25}	313	16^{38}	675	23^{58}	373	17^{18}	714	—	—	17^{28}	681	12^{45}	313	18^{03}	693	13^{48}	424	19^{14}	**776**	13^{55}	**486**	19^{15}	774	
17.	11^{35}	321	4^{55}	670	—	—	5^{25}	702	0^{25}	312	5^{55}	671	1^{15}	338	6^{26}	687	2^{15}	**428**	7^{27}	734	2^{52}	434	8^{05}	765	17.
	23^{52}	331	17^{00}	692	12^{10}	361	17^{35}	699	12^{30}	335	18^{00}	702	13^{28}	332	18^{46}	682	14^{12}	404	20^{03}	729	15^{25}	406	20^{29}	708	
18.	—	—	5^{20}	680	0^{32}	348	6^{10}	694	1^{04}	341	6^{30}	695	1^{55}	316	7^{23}	670	3^{02}	406	8^{20}	720	3^{28}	381	9^{00}	694	18.
	12^{10}	323	17^{38}	673	12^{40}	353	18^{15}	713	13^{08}	357	18^{30}	713	13^{58}	335	19^{25}	686	15^{25}	376	20^{47}	680	16^{11}	369	22^{05}	692	
19.	0^{30}	305	6^{05}	657	1^{08}	363	6^{48}	699	1^{40}	349	6^{58}	678	2^{33}	326	8^{00}	654	3^{35}	350	9^{25}	676	4^{54}	374	10^{25}	682	19.
	12^{00}	**386**	17^{45}	705	13^{20}	368	18^{45}	701	13^{40}	343	19^{12}	700	14^{36}	320	20^{20}	673	16^{09}	384	21^{55}	696	17^{36}	342	23^{25}	644	
20.	0^{55}	341	6^{20}	672	1^{46}	342	7^{28}	663	2^{15}	343	7^{48}	675	3^{10}	335	8^{50}	674	5^{16}	380	10^{37}	663	6^{10}	351	11^{57}	675	20.
	12^{55}	335	18^{35}	691	13^{52}	342	19^{26}	683	14^{18}	350	19^{55}	705	15^{23}	357	21^{05}	690	17^{54}	332	23^{42}	**611**	19^{06}	331	—	—	
21.	1^{28}	330	7^{10}	665	2^{25}	331	8^{05}	650	2^{55}	345	8^{40}	694	4^{05}	358	9^{45}	662	6^{01}	338	12^{00}	664	7^{33}	354	0^{58}	661	21.
	13^{25}	346	19^{10}	692	14^{30}	332	20^{15}	670	15^{10}	375	20^{32}	715	16^{23}	354	22^{20}	666	19^{28}	327	—	—	19^{39}	408	13^{17}	702	
22.	2^{02}	339	7^{50}	663	3^{10}	320	9^{00}	**637**	3^{40}	352	9^{20}	657	5^{15}	336	11^{05}	**638**	7^{36}	342	0^{57}	639	9^{12}	396	1^{28}	**804**	22.
	14^{05}	348	19^{48}	676	15^{20}	332	21^{15}	663	15^{45}	357	21^{40}	691	17^{46}	336	—	—	20^{34}	333	13^{30}	666	21^{11}	327	14^{00}	703	
23.	2^{42}	336	8^{32}	639	4^{10}	322	10^{00}	639	4^{00}	379	10^{10}	706	6^{32}	353	0^{04}	662	9^{03}	380	2^{20}	690	9^{27}	370	2^{45}	699	23.
	14^{42}	341	20^{36}	666	16^{20}	341	22^{12}	675	16^{30}	**421**	22^{45}	**745**	19^{16}	350	12^{15}	680	21^{35}	361	14^{35}	708	22^{05}	384	14^{50}	756	
24.	3^{38}	327	9^{28}	**611**	5^{10}	337	11^{02}	661	5^{55}	416	11^{15}	695	8^{05}	352	1^{09}	678	9^{55}	360	3^{04}	684	10^{28}	369	3^{13}	716	24.
	15^{10}	351	21^{10}	693	17^{30}	353	23^{35}	698	18^{20}	350	23^{55}	676	20^{47}	339	13^{43}	687	22^{31}	☢354	15^{22}	724	22^{33}	☢375	15^{42}	710	
25.	4^{35}	365	10^{18}	658	6^{30}	357	—	—	7^{05}	345	—	—	9^{17}	332	2^{14}	678	10^{48}	339	3^{50}	689	11^{02}	396	4^{05}	728	25.
	17^{00}	362	22^{45}	645	18^{50}	387	12^{15}	688	19^{35}	365	12^{55}	675	21^{55}	315	14^{43}	684	23^{13}	331	16^{05}	713	23^{16}	352	16^{00}	728	
26.	6^{00}	311	11^{45}	630	7^{40}	373	0^{38}	723	8^{12}	352	1^{00}	698	10^{18}	317	3^{16}	674	11^{24}	327	4^{30}	685	11^{05}	364	4^{25}	662	26.
	18^{10}	356	23^{52}	661	20^{15}	372	13^{15}	721	20^{45}	355	13^{40}	702	22^{48}	☢310	15^{35}	696	23^{50}	322	16^{41}	701	—	—	16^{50}	685	
27.	6^{28}	330	—	—	8^{45}	357	1^{42}	722	9^{25}	338	2^{20}	699	11^{07}	318	4^{08}	676	—	—	5^{07}	678	0^{07}	**311**	5^{20}	665	27.
	19^{40}	333	12^{20}	672	21^{15}	359	14^{16}	**728**	21^{55}	☢332	14^{45}	696	23^{37}	315	16^{22}	706	12^{03}	316	17^{20}	691	12^{16}	380	17^{22}	688	
28.	8^{18}	306	1^{02}	673	9^{50}	337	2^{35}	719	10^{30}	365	3^{30}	708	11^{51}	321	4^{50}	684	0^{26}	319	5^{40}	654	0^{15}	347	5^{32}	694	28.
	20^{30}	354	13^{40}	675	22^{10}	☢327	15^{10}	707	23^{02}	335	15^{42}	730	—	—	17^{06}	714	12^{45}	297	18^{06}	638	12^{36}	340	17^{54}	684	
29.	9^{10}	313	2^{00}	675	10^{45}	331	3^{40}	711	11^{16}	326	4^{18}	690	0^{17}	320	5^{25}	687	0^{33}	325	6^{06}	670	0^{54}	329	6^{17}	672	29.
	21^{40}	324	14^{35}	689	23^{13}	323	16^{08}	707	23^{38}	349	16^{32}	719	12^{30}	328	17^{43}	**716**	13^{02}	333	18^{18}	678	12^{55}	338	18^{23}	680	
30.	10^{05}	316	3^{05}	696	11^{45}	330	4^{35}	708	—	—	5^{02}	724	1^{00}	320	6^{10}	662	1^{19}	329	6^{43}	657	1^{07}	350	6^{33}	697	30.
	22^{25}	☢326	15^{35}	705	—	—	16^{55}	711	12^{02}	358	17^{15}	735	13^{00}	321	18^{23}	702	13^{40}	315	19^{06}	651	13^{25}	372	18^{44}	689	
31.	10^{55}	319	4^{00}	700					0^{40}	330	5^{52}	686	1^{31}	324	6^{44}	670					1^{32}	370	6^{52}	683	31.
	23^{30}	317	16^{20}	697					12^{45}	324	18^{00}	715	13^{25}	325	18^{50}	694					13^{50}	346	19^{44}	668	
(n)Σ	(60)	19823	(60)	40669	(57)	19443	(58)	39881	(60)	20687	(60)	41528	(60)	20195	(60)	40746	(58)	20376	(58)	39470	(60)	22101	(60)	41684	(n)Σ

Zeitangaben: MESZ

PN = NN — 5,00 m nS

Tageswerte (cm) 1943

Tag	November Tnw Zeit	cm	November Thw Zeit	cm	Dezember Tnw Zeit	cm	Dezember Thw Zeit	cm	Januar Tnw Zeit	cm	Januar Thw Zeit	cm	Februar Tnw Zeit	cm	Februar Thw Zeit	cm	März Tnw Zeit	cm	März Thw Zeit	cm	April Tnw Zeit	cm	April Thw Zeit	cm	Tag
1.	1^{02}	406	6^{34}	685	1^{32}	384	6^{55}	705	2^{10}	437	7^{50}	717	4^{25}	415	10^{38}	648	2^{40}	358	8^{20}	692	6^{00}	436	—	—	1.
	13^{28}	377	19^{19}	653	13^{55}	409	20^{25}	743	15^{35}	357	21^{02}	693	15^{30}	494	21^{38}	684	15^{10}	378	21^{00}	661	19^{25}	**509**	12^{25}	805	
2.	1^{43}	379	7^{27}	680	2^{25}	**498**	7^{12}	752	3^{28}	336	9^{50}	691	6^{00}	403	11^{02}	680	3^{45}	343	9^{55}	686	8^{15}	445	0^{30}	818	2.
	14^{28}	390	20^{22}	662	15^{08}	414	20^{58}	689	16^{30}	**450**	22^{10}	706	18^{22}	387	23^{52}	712	16^{40}	419	22^{20}	714	20^{30}	391	13^{10}	754	
3.	3^{05}	394	8^{52}	656	3^{40}	419	9^{00}	694	5^{15}	386	11^{00}	700	7^{20}	363	—	—	5^{30}	383	11^{08}	684	8^{35}	348	1^{45}	728	3.
	15^{58}	360	22^{12}	634	16^{25}	365	22^{15}	680	18^{08}	376	23^{40}	701	19^{55}	354	12^{40}	706	18^{20}	330	23^{55}	638	21^{32}	348	14^{30}	714	
4.	4^{20}	390	10^{26}	680	4^{46}	378	10^{40}	692	6^{30}	390	11^{58}	706	8^{30}	348	1^{15}	715	7^{00}	287	—	—	9^{55}	317	2^{48}	720	4.
	17^{25}	370	13^{18}	664	17^{40}	383	23^{10}	670	19^{05}	358	—	—	20^{55} ●	344	13^{50}	707	19^{42}	276	12^{45}	604	22^{22} ●	312	15^{20}	684	
5.	6^{00}	365	11^{26}	674	6^{10}	352	11^{45}	634	7^{45}	337	0^{35}	703	9^{35}	327	2^{15}	714	8^{05}	292	1^{30}	635	10^{50}	308	3^{40}	705	5.
	18^{50}	334	—	—	18^{30}	324	—	—	20^{15}	323	13^{05}	688	21^{50}	326	14^{50}	686	20^{32}	360	13^{55}	696	23^{10}	318	16^{10}	693	
6.	7^{10}	**305**	0^{12}	625	6^{30}	435	0^{22}	694	8^{40}	318	1^{40}	686	9^{55}	372	3^{05}	694	9^{20}	378	2^{15}	768	11^{20}	423	4^{45}	754	6.
	19^{26}	320	12^{55}	**623**	19^{52}	407	12^{05}	**766**	21^{15} ●	299	14^{10}	674	22^{32}	398	15^{30}	768	21^{42} ●	322	14^{35}	703	—	—	16^{30}	854	
7.	7^{45}	345	1^{02}	659	8^{10}	338	0^{52}	708	9^{50}	270	2^{35}	640	11^{10}	390	3^{40}	790	10^{12}	299	3^{00}	697	0^{02}	457	4^{45}	797	7.
	20^{15}	348	13^{12}	681	20^{28}	367	13^{35}	702	21^{56}	296	15^{15}	629	23^{30}	392	16^{25}	756	22^{32}	300	15^{35}	674	12^{10}	363	17^{20}	779	
8.	8^{45}	387	2^{08}	723	8^{52}	378	1^{53}	716	10^{35}	303	3^{35}	676	—	—	4^{25}	765	11^{00}	287	3^{48}	682	0^{50}	413	5^{50}	**860**	8.
	21^{10} ●	375	14^{05}	730	21^{30} ●	399	14^{25}	735	22^{55}	317	16^{00}	682	12^{02}	340	17^{15}	695	23^{05}	293	16^{32}	650	13^{05}	451	17^{50}	756	
9.	9^{35}	354	2^{25}	714	9^{50}	361	2^{28}	738	11^{28}	300	4^{15}	694	0^{15}	325	5^{20}	683	11^{32}	328	4^{28}	703	1^{00}	351	6^{20}	756	9.
	21^{56}	338	14^{52}	703	22^{16}	339	15^{05}	706	23^{45}	302	17^{00}	659	12^{52}	**290**	18^{00}	**582**	23^{55}	334	16^{45}	720	13^{15}	360	18^{25}	734	
10.	10^{20}	338	3^{15}	701	10^{40}	341	3^{30}	704	—	—	5^{05}	655	0^{30}	294	6^{10}	676	—	—	5^{05}	704	1^{22}	329	6^{47}	707	10.
	22^{38}	332	15^{32}	699	22^{55}	352	15^{55}	708	12^{28}	234	17^{45}	530	12^{50}	395	18^{18}	728	12^{15}	311	17^{30}	678	13^{40}	332	18^{55}	704	
11.	10^{56}	335	3^{58}	694	11^{38}	325	4^{05}	710	0^{35}	**222**	6^{10}	585	1^{30}	362	6^{35}	714	0^{25}	320	5^{40}	708	1^{50}	323	7^{20}	686	11.
	23^{20}	330	16^{18}	695	23^{40}	349	16^{55}	668	13^{05}	242	18^{20}	544	13^{55}	343	19^{10}	670	12^{40}	356	17^{52}	708	14^{08}	336	19^{30}	685	
12.	11^{45}	314	4^{40}	680	—	—	4^{50}	713	1^{05}	245	6^{40}	564	1^{50}	343	7^{20}	708	1^{02}	345	6^{20}	707	2^{30}	322	7^{58}	662	12.
	23^{52}	322	17^{10}	658	12^{05}	357	17^{30}	714	13^{45}	234	19^{20}	**526**	13^{55}	402	19^{50}	774	13^{20}	341	18^{38}	681	14^{38}	332	20^{10}	662	
13.	—	—	5^{25}	686	0^{45}	377	5^{45}	726	1^{35}	272	7^{40}	620	2^{25}	472	8^{10}	**829**	1^{25}	318	7^{10}	654	3^{05}	320	8^{50}	633	13.
	12^{30}	332	17^{58}	670	13^{15}	344	18^{32}	665	14^{10}	313	20^{10}	616	16^{00}	**630**	20^{28}	774	13^{40}	319	19^{12}	651	15^{02}	341	21^{05}	656	
14.	0^{42}	336	6^{15}	673	1^{25}	337	6^{45}	671	2^{15}	340	8^{05}	658	3^{40}	414	8^{45}	718	2^{00}	318	7^{45}	640	3^{55}	329	9^{55}	**625**	14.
	13^{12}	325	18^{56}	660	13^{40}	346	19^{20}	695	15^{20}	310	21^{10}	626	16^{00}	446	21^{45}	718	14^{05}	332	19^{58}	644	16^{05}	360	22^{25}	661	
15.	1^{25}	354	7^{05}	684	2^{10}	400	7^{20}	724	2^{50}	372	9^{00}	705	4^{38}	423	10^{05}	690	2^{25}	332	8^{30}	626	5^{15}	349	11^{25}	639	15.
	13^{58}	350	19^{48}	676	15^{10}	348	20^{10}	**618**	16^{05}	389	21^{35}	672	17^{05}	460	23^{20}	768	15^{00}	336	21^{10}	630	17^{50}	375	23^{50}	689	
16.	2^{05}	408	7^{45}	**785**	3^{05}	328	8^{40}	655	4^{25}	370	10^{10}	662	7^{02}	582	11^{18}	795	3^{35}	345	9^{55}	664	7^{00}	346	—	—	16.
	15^{10}	**476**	20^{45}	764	15^{15}	349	21^{20}	637	17^{05}	355	22^{35}	646	19^{15}	476	—	—	16^{20}	393	22^{20}	657	19^{18}	340	12^{40}	646	
17.	4^{02}	465	9^{12}	702	4^{00}	342	9^{40}	638	5^{30}	353	11^{15}	650	7^{32}	358	0^{05}	706	5^{25}	336	11^{30}	632	8^{05}	316	1^{00}	672	17.
	16^{35}	365	22^{20}	641	16^{35}	327	22^{40}	641	18^{10}	342	23^{50}	616	19^{38}	320	12^{55}	625	17^{55}	351	—	—	20^{40}	349	13^{55}	660	
18.	4^{38}	372	10^{28}	718	5^{10}	374	10^{50}	690	6^{40}	325	—	—	8^{20}	349	1^{30}	676	6^{55}	330	0^{02}	656	9^{05}	378	2^{10}	719	18.
	17^{48}	357	23^{25}	688	18^{00}	365	23^{35}	673	19^{15}	362	12^{40}	655	20^{30}	385	13^{55}	706	19^{20}	312	12^{35}	630	21^{10}	342	14^{15}	696	
19.	6^{05}	369	11^{38}	704	6^{25}	365	11^{55}	693	8^{00}	355	0^{50}	698	9^{05}	358	2^{00}	731	7^{50}	**274**	0^{55}	589	9^{25}	335	2^{35}	687	19.
	18^{50}	344	—	—	19^{00}	363	—	—	20^{10}	345	13^{20}	665	21^{25}	355	14^{30}	706	19^{48}	281	13^{22}	**558**	22^{00}	366	15^{05}	726	
20.	7^{02}	354	0^{22}	678	7^{22}	366	0^{40}	681	8^{45}	341	1^{45}	682	9^{32}	383	2^{45}	732	8^{32}	278	1^{40}	608	10^{25}	340	3^{20}	726	20.
	19^{35}	375	12^{28}	715	19^{50}	401	12^{55}	685	21^{00}	335	14^{15}	672	22^{10} ⊕	363	14^{50}	752	20^{48}	298	14^{15}	610	22^{45} ⊕	317	15^{35}	696	
21.	8^{10}	390	1^{12}	726	8^{28}	350	1^{10}	691	9^{20}	334	2^{25}	678	10^{15}	314	3^{15}	690	9^{18}	282	2^{20}	626	11^{05}	299	4^{00}	685	21.
	20^{18}	382	13^{18}	716	20^{50}	356	14^{00}	688	21^{30} ⊕	380	15^{00}	684	22^{32}	330	15^{45}	685	21^{35} ⊕	290	14^{55}	623	23^{25}	297	16^{20}	678	
22.	8^{55}	370	1^{48}	727	9^{00}	349	2^{10}	670	10^{05}	360	2^{45}	712	11^{02}	334	3^{50}	706	10^{00}	291	3^{12}	645	11^{35}	**291**	4^{40}	668	22.
	21^{15} ⊕	355	14^{20}	713	21^{10} ⊕	353	14^{20}	672	22^{15}	355	15^{20}	698	23^{15}	329	16^{15}	695	22^{15}	300	15^{40}	642	23^{55}	310	17^{00}	685	
23.	10^{02}	419	2^{55}	748	9^{45}	379	2^{50}	716	10^{40}	353	3^{40}	707	11^{35}	316	4^{25}	695	10^{30}	293	3^{35}	656	—	—	5^{10}	701	23.
	21^{50}	355	14^{45}	715	22^{00}	354	14^{55}	702	22^{45}	366	16^{10}	699	23^{48}	322	16^{50}	683	22^{45}	301	16^{00}	652	12^{18}	314	17^{32}	688	
24.	10^{12}	325	3^{12}	692	10^{25}	329	3^{20}	683	11^{18}	343	4^{00}	717	—	—	5^{00}	693	11^{05}	304	4^{05}	676	0^{35}	303	5^{50}	692	24.
	22^{25}	333	15^{30}	687	22^{30}	344	15^{48}	670	23^{25}	320	16^{35}	673	12^{02}	324	17^{20}	686	23^{25}	303	16^{30}	670	12^{50}	309	18^{45}	726	
25.	10^{45}	342	3^{42}	699	10^{55}	349	3^{50}	697	11^{58}	299	4^{45}	660	0^{15}	330	5^{30}	690	11^{35}	299	4^{40}	673	1^{30}	367	6^{25}	695	25.
	22^{52}	342	16^{02}	690	23^{05}	343	16^{05}	686	—	—	17^{05}	606	12^{20}	319	17^{55}	661	23^{58}	300	17^{05}	663	13^{10}	338	18^{25}	672	
26.	11^{16}	343	4^{15}	698	11^{32}	325	4^{30}	678	0^{02}	282	5^{30}	660	0^{45}	324	6^{02}	703	—	—	5^{20}	672	1^{45}	296	7^{32}	698	26.
	23^{28}	345	16^{40}	685	23^{40}	326	16^{55}	650	12^{20}	335	17^{35}	690	12^{50}	384	18^{10}	720	12^{12}	313	17^{45}	683	13^{45}	399	19^{35}	794	
27.	11^{50}	327	4^{45}	693	11^{55}	**312**	5^{05}	652	0^{20}	375	5^{45}	**746**	1^{25}	336	6^{48}	675	0^{20}	322	5^{55}	689	2^{56}	407	8^{00}	762	27.
	23^{42}	350	17^{15}	667	—	—	17^{40}	655	13^{00}	392	18^{05}	694	13^{35}	336	19^{10}	679	12^{45}	331	18^{15}	684	14^{55}	417	20^{15}	722	
28.	—	—	5^{55}	764	0^{05}	345	5^{35}	677	1^{00}	346	6^{25}	678	2^{00}	338	7^{25}	686	1^{08}	330	6^{32}	687	3^{40}	330	9^{20}	679	28.
	12^{25}	428	17^{38}	745	12^{40}	325	18^{15}	626	13^{20}	343	18^{58}	670	14^{20}	344	20^{00}	679	13^{20}	345	19^{00}	694	15^{40}	372	21^{40}	714	
29.	0^{15}	440	5^{38}	731	0^{28}	346	6^{05}	669	1^{30}	373	6^{55}	690					1^{50}	344	7^{20}	674	4^{45}	350	10^{35}	684	
	14^{05}	461	18^{05}	685	12^{55}	380	18^{35}	706	13^{52}	359	19^{30}	660					14^{10}	338	19^{50}	656	17^{20}	362	23^{05}	693	29.
30.	0^{40}	395	6^{15}	718	0^{45}	455	6^{40}	759	2^{10}	359	7^{42}	677					2^{25}	340	8^{50}	665	6^{20}	323	—	—	30.
	13^{18}	398	18^{55}	696	14^{15}	432	19^{15}	664	14^{32}	345	20^{25}	666					14^{52}	396	20^{45}	702	18^{45}	326	12^{02}	654	
31.					1^{50}	357	7^{35}	**618**	3^{00}	395	8^{25}	665					3^{02}	428	9^{02}	762					31.
					14^{02}	325	20^{25}	651	15^{45}	356	21^{42}	675					16^{40}	**497**	21^{40}	**776**					
(n)Σ	(58)	21190	(58)	40212	(60)	21840	(60)	41213	(60)	20181	(60)	39807	(54)	20161	(54)	38207	(60)	19740	(60)	40112	(58)	20437	(57)	40438	(n)Σ

Zeitangaben: Nov—März = MEZ; April = MESZ

PN = NN — 5,00 m nS

Tageswerte (cm) 1943

Tag	Mai Tnw Zeit	Mai Tnw cm	Mai Thw Zeit	Mai Thw cm	Juni Tnw Zeit	Juni Tnw cm	Juni Thw Zeit	Juni Thw cm	Juli Tnw Zeit	Juli Tnw cm	Juli Thw Zeit	Juli Thw cm	August Tnw Zeit	August Tnw cm	August Thw Zeit	August Thw cm	September Tnw Zeit	September Tnw cm	September Thw Zeit	September Thw cm	Oktober Tnw Zeit	Oktober Tnw cm	Oktober Thw Zeit	Oktober Thw cm	Tag
1.	7^{35}	306	0^{25}	669	9^{05}	306	2^{00}	681	9^{18}	318	2^{28}	667	10^{25}	292	3^{48}	**624**	11^{18}	326	4^{30}	684	10^{28}	330	3^{40}	669	1.
	19^{55}	326	13^{15}	660	21^{20}	333	14^{48}	671	21^{55}	326	15^{00}	685	23^{00}	●314	16^{00}	670	23^{47}	314	16^{40}	685	22^{52}	331	15^{45}	688	
2.	8^{45}	301	1^{40}	676	9^{45}	316	2^{43}	681	10^{05}	327	3^{20}	676	10^{58}	329	4^{22}	665	11^{47}	319	5^{10}	665	10^{55}	321	4^{10}	665	2.
	21^{10}	297	14^{15}	653	22^{15}	●311	15^{10}	670	22^{30}	●331	15^{33}	686	23^{35}	334	16^{15}	699	—	—	17^{12}	683	23^{18}	349	16^{38}	690	
3.	9^{35}	290	2^{35}	655	10^{30}	320	3^{38}	680	10^{48}	347	4^{00}	694	11^{38}	325	4^{53}	661	0^{13}	321	5^{38}	685	11^{32}	365	4^{30}	**714**	3.
	22^{03}	299	15^{15}	661	22^{53}	324	15^{50}	691	23^{17}	328	16^{00}	708	—	—	17^{00}	680	12^{20}	337	17^{38}	694	23^{45}	353	16^{50}	700	
4.	10^{25}	294	3^{23}	671	11^{10}	329	4^{15}	691	11^{23}	328	4^{30}	681	0^{05}	328	5^{30}	670	0^{48}	330	6^{13}	675	11^{45}	360	5^{20}	662	4.
	22^{43}	●291	15^{57}	660	23^{35}	316	16^{20}	696	23^{42}	333	16^{38}	690	12^{10}	325	17^{28}	690	12^{50}	335	18^{15}	679	—	—	17^{25}	702	
5.	11^{03}	292	4^{08}	662	11^{40}	307	4^{50}	664	11^{55}	344	5^{10}	684	0^{33}	326	6^{00}	671	1^{18}	313	6^{43}	642	0^{05}	398	5^{25}	684	5.
	23^{23}	295	16^{30}	669	—	—	17^{15}	674	—	—	17^{30}	712	12^{43}	322	17^{55}	680	13^{20}	302	18^{55}	650	12^{30}	372	17^{50}	687	
6.	11^{40}	313	4^{42}	685	0^{05}	316	5^{25}	678	0^{28}	336	5^{43}	671	1^{10}	314	6^{40}	668	1^{47}	**301**	7^{23}	641	0^{55}	360	6^{35}	638	6.
	23^{57}	326	16^{56}	696	12^{10}	330	17^{28}	698	12^{30}	320	17^{55}	684	13^{05}	345	18^{35}	690	13^{40}	334	19^{28}	696	13^{00}	351	18^{45}	670	
7.	—	—	5^{20}	702	0^{35}	330	6^{05}	687	0^{58}	327	6^{20}	663	1^{32}	341	7^{00}	679	2^{20}	355	7^{45}	662	1^{20}	395	7^{00}	693	7.
	12^{10}	340	17^{33}	704	12^{50}	339	18^{12}	696	12^{53}	341	18^{28}	704	13^{30}	375	19^{03}	713	14^{20}	351	20^{00}	682	13^{55}	395	19^{25}	676	
8.	0^{43}	335	5^{48}	674	1^{20}	319	6^{45}	652	1^{28}	357	6^{58}	693	2^{18}	341	7^{35}	654	2^{55}	352	8^{30}	654	2^{20}	362	8^{03}	634	8.
	12^{55}	302	18^{35}	667	13^{30}	314	18^{48}	678	13^{40}	369	19^{00}	709	13^{45}	356	19^{35}	704	15^{08}	352	20^{58}	668	14^{55}	344	21^{05}	623	
9.	0^{50}	323	6^{28}	649	1^{45}	321	7^{18}	657	2^{05}	354	7^{28}	679	2^{30}	382	8^{15}	705	3^{50}	355	9^{35}	653	3^{40}	342	9^{35}	637	9.
	12^{50}	335	18^{35}	659	13^{50}	330	19^{15}	671	14^{10}	367	19^{33}	688	14^{53}	437	20^{30}	759	16^{23}	350	22^{13}	636	16^{25}	343	22^{30}	635	
10.	0^{03}	**445**	5^{58}	692	2^{18}	321	7^{55}	635	2^{35}	343	8^{08}	634	3^{50}	431	9^{00}	715	5^{00}	330	11^{03}	**620**	5^{15}	336	11^{13}	624	10.
	13^{35}	357	19^{15}	665	14^{15}	335	20^{03}	669	14^{30}	365	20^{15}	710	16^{00}	373	21^{18}	663	17^{43}	330	23^{53}	628	18^{10}	302	—	—	
11.	1^{50}	355	8^{00}	623	2^{55}	326	8^{45}	634	3^{28}	347	8^{45}	**631**	4^{22}	327	10^{10}	645	6^{35}	323	—	—	6^{40}	321	0^{05}	**609**	11.
	13^{45}	417	19^{27}	**719**	15^{05}	335	20^{55}	660	15^{15}	337	21^{20}	669	16^{20}	376	22^{40}	693	19^{18}	308	12^{30}	**620**	19^{25}	306	12^{30}	642	
12.	2^{35}	353	8^{00}	654	3^{50}	322	9^{45}	**629**	4^{05}	346	9^{50}	639	5^{22}	414	11^{03}	709	8^{05}	317	1^{20}	631	7^{48}	316	1^{05}	637	12.
	14^{30}	343	20^{25}	664	15^{50}	344	22^{10}	699	15^{58}	386	21^{48}	683	18^{00}	377	23^{53}	673	20^{47}	310	13^{43}	655	20^{30}	**299**	13^{20}	663	
13.	3^{20}	326	9^{00}	**619**	5^{03}	366	10^{50}	672	5^{10}	353	11^{00}	665	6^{50}	349	—	—	9^{22}	312	2^{28}	652	8^{55}	304	2^{00}	632	13.
	15^{10}	348	21^{23}	679	17^{10}	369	22^{57}	679	17^{18}	**401**	23^{10}	699	19^{20}	345	12^{30}	659	21^{48}	310	14^{50}	674	21^{30}	⊛318	14^{15}	681	
14.	4^{28}	341	10^{13}	639	6^{05}	336	11^{33}	647	6^{28}	388	11^{58}	693	7^{57}	375	1^{22}	660	10^{10}	319	3^{27}	670	9^{40}	316	2^{50}	670	14.
	16^{42}	342	22^{50}	654	18^{18}	350	—	—	19^{05}	377	—	—	21^{23}	454	14^{05}	**779**	22^{52}	⊛308	15^{30}	701	21^{58}	311	15^{00}	687	
15.	5^{42}	327	11^{55}	671	7^{15}	337	0^{10}	682	7^{40}	327	0^{30}	671	9^{23}	363	2^{08}	733	11^{03}	321	4^{10}	672	10^{05}	315	3^{35}	663	15.
	18^{05}	381	—	—	19^{40}	352	12^{50}	665	20^{15}	327	13^{15}	656	21^{55}	⊛341	14^{35}	713	23^{32}	352	16^{20}	716	22^{50}	309	15^{40}	677	
16.	7^{00}	345	0^{05}	686	8^{15}	325	1^{05}	679	8^{35}	335	1^{42}	661	10^{32}	333	3^{30}	692	11^{42}	331	4^{50}	684	11^{00}	307	4^{10}	658	16.
	19^{28}	329	12^{48}	662	20^{42}	330	13^{40}	671	21^{10}	368	14^{08}	704	23^{00}	330	15^{48}	705	—	—	17^{02}	705	23^{15}	304	16^{35}	659	
17.	8^{05}	314	1^{20}	662	9^{10}	324	2^{10}	684	9^{40}	362	2^{35}	**725**	11^{23}	324	4^{18}	690	0^{30}	324	5^{32}	695	11^{50}	301	5^{00}	650	17.
	20^{40}	328	13^{48}	675	21^{40}	341	14^{40}	698	22^{20}	⊛326	14^{50}	709	23^{58}	299	16^{33}	702	12^{32}	327	17^{40}	704	23^{50}	319	17^{15}	657	
18.	9^{05}	310	2^{05}	681	10^{05}	336	3^{00}	706	10^{38}	319	3^{40}	690	—	—	5^{20}	656	0^{58}	318	6^{13}	684	—	—	5^{25}	675	18.
	21^{30}	316	14^{35}	675	22^{25}	⊛306	15^{15}	695	23^{13}	317	15^{58}	699	12^{18}	**285**	17^{18}	660	13^{05}	329	18^{23}	705	12^{15}	321	17^{45}	666	
19.	9^{53}	286	2^{48}	671	10^{30}	319	3^{30}	672	11^{28}	320	4^{28}	690	0^{23}	297	6^{00}	680	1^{32}	333	6^{52}	670	0^{25}	330	5^{50}	670	19.
	22^{20}	⊛286	15^{15}	659	23^{20}	330	16^{00}	718	—	—	16^{50}	710	12^{50}	325	18^{00}	720	13^{42}	320	19^{08}	691	12^{35}	339	18^{15}	670	
20.	10^{42}	**283**	3^{40}	650	11^{45}	316	4^{30}	703	0^{15}	310	5^{35}	686	1^{25}	317	6^{40}	675	2^{00}	343	7^{32}	665	0^{55}	348	6^{35}	635	20.
	23^{00}	305	16^{05}	671	—	—	16^{50}	696	12^{18}	317	17^{35}	710	13^{33}	315	18^{48}	701	14^{03}	356	20^{08}	713	13^{20}	328	19^{25}	633	
21.	11^{35}	305	4^{15}	684	0^{10}	**296**	5^{30}	697	1^{05}	305	6^{35}	671	2^{05}	310	7^{25}	647	2^{25}	**428**	7^{55}	**720**	1^{25}	364	7^{05}	663	21.
	23^{47}	304	16^{38}	684	12^{30}	327	17^{55}	720	13^{05}	314	18^{28}	709	14^{05}	300	19^{33}	701	14^{45}	404	20^{10}	694	13^{40}	381	19^{32}	643	
22.	11^{58}	290	5^{00}	675	1^{00}	320	6^{20}	695	1^{48}	310	7^{15}	681	2^{43}	336	7^{50}	680	3^{05}	378	8^{40}	663	2^{05}	386	7^{40}	634	22.
	—	—	17^{20}	680	13^{18}	325	18^{22}	703	13^{48}	325	19^{10}	711	14^{40}	343	20^{12}	689	15^{20}	381	21^{33}	656	14^{32}	412	20^{43}	650	
23.	0^{35}	295	5^{45}	655	1^{55}	**296**	7^{18}	647	2^{30}	320	7^{55}	665	3^{10}	350	8^{40}	659	3^{55}	383	9^{45}	652	3^{15}	397	9^{05}	626	23.
	12^{18}	314	17^{57}	705	13^{50}	316	19^{25}	722	14^{30}	325	20^{00}	698	15^{35}	350	21^{08}	677	16^{10}	412	22^{18}	644	15^{25}	397	22^{13}	636	
24.	1^{15}	306	6^{30}	670	2^{38}	334	8^{10}	700	3^{15}	325	8^{43}	655	3^{55}	354	9^{28}	654	5^{10}	394	11^{05}	646	4^{35}	**415**	10^{33}	667	24.
	13^{25}	304	18^{47}	675	14^{58}	**375**	20^{20}	**735**	15^{10}	329	20^{50}	685	16^{12}	355	22^{03}	654	17^{58}	371	—	—	17^{45}	377	23^{33}	650	
25.	1^{55}	295	7^{30}	659	3^{42}	336	9^{00}	656	3^{58}	325	9^{30}	642	4^{48}	350	10^{33}	644	6^{43}	386	0^{10}	657	6^{15}	370	11^{58}	657	25.
	14^{00}	325	19^{30}	694	15^{38}	320	21^{30}	694	15^{58}	328	21^{48}	669	17^{23}	349	23^{30}	640	19^{35}	374	12^{30}	670	18^{58}	340	—	—	
26.	2^{35}	329	8^{10}	676	4^{28}	345	10^{05}	667	4^{42}	325	10^{26}	635	6^{03}	366	11^{50}	642	7^{58}	373	1^{23}	654	7^{12}	343	0^{38}	637	26.
	15^{00}	336	20^{30}	681	16^{40}	357	22^{20}	696	17^{00}	334	23^{05}	661	18^{55}	348	—	—	20^{40}	360	13^{40}	680	19^{48}	328	12^{50}	651	
27.	3^{43}	315	9^{15}	637	5^{28}	334	11^{13}	652	5^{48}	337	11^{38}	655	7^{15}	356	0^{45}	630	8^{53}	383	2^{18}	675	7^{58}	331	1^{15}	637	27.
	15^{50}	331	21^{38}	692	17^{47}	344	23^{30}	698	18^{13}	354	—	—	20^{15}	381	13^{20}	681	21^{37}	364	14^{20}	709	20^{32}	321	13^{35}	659	
28.	4^{43}	337	10^{30}	664	6^{40}	338	—	—	6^{55}	349	0^{10}	667	8^{38}	384	1^{58}	674	9^{47}	332	2^{57}	664	8^{45}	329	2^{10}	646	28.
	16^{55}	358	22^{50}	693	19^{00}	345	12^{18}	670	19^{35}	348	12^{45}	667	21^{00}	351	13^{58}	661	22^{03}	315	15^{20}	647	21^{14}	319	14^{20}	670	
29.	5^{50}	338	11^{40}	666	7^{40}	334	0^{48}	688	8^{03}	340	1^{20}	661	9^{28}	365	3^{10}	655	10^{20}	333	3^{50}	650	9^{25}	323	2^{45}	657	29.
	18^{20}	353	23^{55}	681	20^{03}	329	13^{15}	670	20^{33}	334	13^{40}	665	21^{55}	345	14^{55}	682	22^{45}	●320	15^{45}	668	21^{45}	●324	15^{00}	673	
30.	7^{10}	310	—	—	8^{30}	326	1^{28}	679	8^{55}	339	2^{15}	659	10^{00}	359	3^{17}	659	10^{55}	335	4^{12}	667	10^{00}	323	3^{15}	669	30.
	19^{35}	301	12^{55}	630	20^{57}	333	14^{00}	675	21^{32}	332	14^{30}	673	22^{32}	●383	15^{33}	703	23^{23}	334	16^{18}	694	22^{20}	304	15^{30}	664	
31.	8^{25}	291	1^{23}	649					9^{45}	318	3^{05}	656	11^{05}	**460**	4^{10}	733					10^{28}	306	3^{55}	645	31.
	20^{33}	320	14^{00}	650					22^{18}	**302**	15^{15}	661	23^{03}	361	16^{00}	735					22^{50}	311	16^{10}	662	
(n)Σ	(60)	19359	(60)	40143	(58)	19111	(58)	39473	(60)	20243	(60)	40754	(60)	20992	(60)	40905	(58)	19328	(58)	38899	(60)	20422	(60)	39521	(n)Σ

Zeitangaben: Mai—Sept = MESZ; Okt = MEZ

PN = NN — 5,00 m · nS

Tageswerte (cm) 1944

Tag	November Tnw Zeit	cm	Thw Zeit	cm	Dezember Tnw Zeit	cm	Thw Zeit	cm	Januar Tnw Zeit	cm	Thw Zeit	cm	Februar Tnw Zeit	cm	Thw Zeit	cm	März Tnw Zeit	cm	Thw Zeit	cm	April Tnw Zeit	cm	Thw Zeit	cm	Tag
1.	11^{10}	325	4^{15}	669	11^{35}	362	4^{28}	734	0^{38}	347	6^{00}	700	1^{35}	356	7^{05}	713	1^{20}	329	6^{45}	712	3^{13}	361	8^{48}	690	
	23^{35}	330	16^{35}	681	23^{55}	347	16^{55}	704	12^{25}	361	18^{15}	725	14^{15}	356	19^{47}	676	13^{30}	366	19^{33}	715	15^{28}	379	21^{10}	668	1.
	11^{50}	320	5^{00}	667	—	—	5^{10}	696	1^{00}	386	6^{35}	756	2^{25}	382	8^{10}	708	2^{10}	388	7^{25}	749	4^{05}	340	9^{47}	620	
2.	—	—	17^{23}	668	12^{23}	318	17^{48}	645	13^{40}	390	19^{25}	723	15^{10}	381	20^{38}	683	14^{25}	435	20^{20}	771	16^{20}	337	22^{13}	607	2.
	0^{05}	330	5^{38}	667	0^{32}	309	6^{00}	635	1^{30}	444	7^{25}	745	3^{18}	387	9^{13}	705	3^{10}	**488**	7^{50}	762	5^{28}	**290**	11^{25}	**576**	
3.	12^{30}	319	18^{08}	641	12^{50}	305	18^{42}	627	14^{35}	403	20^{20}	709	15^{43}	405	21^{30}	725	15^{13}	441	20^{30}	700	17^{43}	320	23^{43}	615	3.
	0^{42}	321	6^{20}	645	1^{10}	330	6^{55}	670	3^{00}	400	8^{03}	752	2^{40}	**544**	9^{58}	780	3^{10}	391	9^{40}	683	6^{50}	301	—	—	
4.	13^{10}	316	18^{52}	620	13^{50}	325	19^{40}	634	15^{30}	402	21^{10}	694	17^{15}	474	21^{52}	**864**	15^{58}	394	22^{15}	673	19^{10}	348	12^{55}	616	4.
	1^{28}	316	7^{05}	617	1^{55}	344	7^{50}	673	3^{55}	378	9^{35}	676	5^{53}	498	11^{12}	764	5^{00}	356	11^{20}	652	8^{03}	335	1^{05}	646	
5.	13^{53}	**311**	19^{50}	**602**	14^{50}	340	20^{40}	641	16^{35}	335	22^{40}	655	18^{48}	420	—	—	17^{45}	353	23^{40}	662	20^{30}	362	13^{45}	661	5.
6.	2^{05}	332	8^{10}	632	3^{03}	350	8^{58}	665	5^{00}	374	10^{50}	720	7^{00}	349	0^{08}	694	6^{45}	323	—	—	9^{00}	340	2^{00}	677	
	14^{52}	336	21^{00}	624	16^{12}	326	22^{15}	633	17^{45}	436	23^{20}	729	19^{32}	332	12^{50}	668	19^{10}	325	12^{28}	**643**	21^{33}	338	14^{38}	666	6.
	3^{00}	389	9^{20}	699	4^{30}	351	10^{30}	679	6^{30}	420	—	—	8^{15}	337	1^{08}	695	7^{45}	314	0^{56}	656	9^{50}	315	2^{50}	675	
7.	16^{43}	374	22^{15}	675	17^{33}	340	23^{25}	641	19^{13}	421	12^{03}	743	20^{15}	390	13^{40}	689	20^{13}	316	13^{28}	645	22^{10}	316	15^{23}	657	7.
	5^{00}	377	10^{45}	675	5^{55}	340	11^{40}	656	7^{40}	367	0^{23}	723	9^{10}	462	1^{58}	774	8^{40}	**308**	1^{50}	650	10^{33}	305	3^{30}	666	
8.	18^{00}	334	23^{45}	654	18^{40}	321	—	—	19^{35}	360	12^{55}	674	21^{10}	452	14^{03}	780	20^{55}	317	14^{18}	644	22^{47}	☉310	15^{55}	653	8.
	6^{22}	354	11^{50}	680	7^{05}	325	0^{30}	640	8^{12}	395	1^{32}	749	9^{40}	406	2^{23}	781	9^{28}	**308**	2^{30}	668	11^{03}	301	4^{05}	660	
9.	19^{05}	336	—	—	19^{40}	336	12^{48}	674	21^{00}	451	14^{00}	772	21^{35}	☉413	15^{05}	731	21^{42}	314	14^{53}	656	23^{12}	330	16^{25}	676	9.
	7^{30}	335	0^{40}	661	8^{00}	325	1^{15}	646	9^{15}	428	2^{05}	779	10^{15}	410	2^{53}	791	10^{05}	325	3^{10}	682	11^{30}	347	4^{23}	706	
10.	20^{03}	337	13^{00}	680	20^{30}	316	13^{40}	650	21^{52}	☉457	14^{42}	780	22^{30}	429	15^{30}	795	22^{25}	☉331	15^{22}	686	23^{53}	348	16^{50}	710	10.
11.	8^{10}	369	1^{27}	675	8^{55}	300	2^{03}	640	10^{15}	376	2^{55}	764	10^{30}	363	3^{35}	733	10^{25}	374	3^{45}	708	—	—	4^{53}	704	
	21^{00}	410	13^{55}	740	21^{10}	☉301	14^{25}	634	22^{18}	334	15^{18}	683	23^{05}	336	16^{10}	690	22^{50}	417	15^{47}	750	12^{02}	335	17^{23}	698	11.
	9^{05}	362	1^{55}	718	9^{30}	303	2^{43}	640	10^{42}	326	3^{33}	685	11^{32}	334	4^{25}	717	11^{00}	371	3^{52}	764	0^{23}	333	5^{34}	700	
12.	20^{55}	☉**490**	14^{40}	740	21^{50}	312	15^{10}	643	22^{53}	337	16^{00}	684	23^{40}	330	16^{50}	687	23^{15}	335	16^{00}	702	12^{20}	339	17^{46}	702	12.
	10^{03}	437	2^{15}	**816**	10^{12}	314	3^{22}	659	11^{10}	330	4^{05}	684	11^{58}	325	4^{55}	698	11^{25}	397	4^{42}	724	0^{50}	338	6^{07}	696	
13.	22^{12}	361	15^{00}	757	22^{30}	325	15^{50}	655	23^{15}	351	16^{33}	674	—	—	17^{15}	674	23^{30}	467	16^{36}	792	12^{54}	336	18^{25}	683	13.
	10^{23}	355	3^{20}	724	10^{52}	324	3^{58}	676	11^{55}	385	5^{20}	747	0^{10}	312	5^{33}	679	—	—	4^{15}	**830**	1^{22}	319	6^{58}	660	
14.	22^{42}	382	15^{42}	738	23^{02}	330	16^{23}	660	—	—	16^{58}	730	12^{25}	316	17^{55}	677	12^{20}	455	16^{52}	752	13^{28}	330	18^{58}	685	14.
	11^{10}	345	3^{58}	724	11^{27}	323	4^{28}	676	0^{08}	381	5^{10}	724	0^{34}	330	5^{50}	688	0^{05}	376	5^{15}	734	1^{55}	335	7^{28}	678	
15.	23^{20}	343	16^{36}	691	23^{35}	316	16^{58}	645	12^{18}	364	17^{42}	675	12^{53}	320	18^{20}	655	12^{25}	360	17^{43}	720	13^{58}	350	19^{28}	692	15.
16.	11^{42}	335	4^{53}	698	11^{58}	300	5^{05}	642	0^{22}	346	5^{42}	689	1^{05}	307	5^{30}	653	0^{40}	350	5^{53}	707	2^{25}	353	8^{06}	683	
	23^{53}	344	17^{15}	678	—	—	17^{43}	608	12^{40}	337	18^{55}	655	13^{15}	310	19^{05}	648	12^{55}	339	18^{20}	691	14^{38}	365	20^{28}	692	16.
	—	—	5^{15}	685	0^{10}	297	5^{48}	623	0^{48}	336	6^{20}	671	1^{20}	333	6^{53}	671	1^{10}	346	6^{35}	700	3^{15}	362	9^{10}	685	
17.	12^{14}	336	17^{53}	667	12^{32}	**295**	18^{20}	**588**	13^{10}	340	18^{52}	656	13^{48}	327	19^{25}	631	13^{23}	348	18^{55}	681	15^{48}	387	21^{47}	696	17.
	0^{22}	348	5^{55}	676	0^{25}	306	6^{23}	643	1^{23}	344	7^{00}	660	2^{00}	323	7^{50}	616	1^{43}	340	7^{18}	670	4^{55}	365	10^{53}	661	
18.	12^{45}	340	18^{28}	632	12^{58}	328	18^{43}	621	13^{35}	351	19^{23}	649	14^{23}	317	20^{38}	**594**	13^{50}	354	19^{40}	668	17^{30}	356	23^{15}	664	18.
	0^{45}	337	6^{35}	644	1^{02}	334	7^{25}	655	1^{50}	353	7^{40}	672	2^{38}	326	8^{45}	602	2^{28}	350	8^{23}	660	6^{38}	310	—	—	
19.	13^{15}	331	19^{12}	615	14^{00}	320	20^{05}	639	14^{15}	368	20^{10}	664	15^{08}	319	21^{32}	**594**	15^{00}	400	21^{03}	731	19^{13}	314	12^{25}	636	19.
	1^{18}	344	7^{15}	638	1^{23}	429	7^{30}	741	2^{42}	372	8^{18}	655	3^{35}	335	10^{10}	616	3^{30}	479	9^{30}	752	7^{53}	295	0^{45}	653	
20.	13^{50}	345	19^{58}	614	14^{23}	**442**	19^{48}	685	15^{10}	355	21^{20}	647	16^{45}	324	23^{05}	605	16^{50}	439	22^{03}	675	20^{10}	348	13^{35}	671	20.
21.	2^{00}	365	8^{20}	632	2^{52}	390	8^{23}	649	3^{48}	363	9^{42}	664	5^{30}	310	11^{50}	626	4^{58}	381	10^{58}	720	8^{55}	344	1^{45}	715	
	15^{05}	347	21^{17}	605	15^{10}	364	21^{10}	617	16^{12}	389	22^{13}	684	18^{20}	326	—	—	18^{18}	419	23^{45}	714	21^{40}	343	14^{30}	702	21.
	3^{25}	362	9^{38}	646	3^{43}	335	9^{30}	600	4^{55}	403	10^{42}	668	7^{13}	316	0^{23}	657	7^{02}	351	—	—	9^{55}	352	2^{50}	695	
22.	16^{38}	355	22^{48}	639	15^{58}	355	22^{40}	661	17^{50}	398	23^{50}	673	19^{50}	329	13^{03}	664	19^{32}	352	12^{30}	696	22^{40}	☽364	15^{28}	737	22.
	4^{55}	386	11^{00}	692	4^{50}	436	10^{23}	678	6^{05}	435	—	—	8^{30}	317	1^{28}	684	8^{15}	328	0^{55}	704	10^{58}	325	3^{33}	730	
23.	18^{00}	384	23^{35}	648	17^{43}	356	23^{23}	666	18^{48}	439	12^{35}	718	21^{00}	315	14^{00}	678	20^{32}	350	13^{43}	692	23^{15}	312	16^{10}	691	23.
	6^{17}	342	—	—	6^{05}	373	11^{48}	695	7^{10}	440	0^{15}	753	9^{32}	297	2^{30}	683	9^{13}	355	1^{58}	738	11^{30}	315	4^{20}	705	
24.	18^{10}	374	12^{05}	605	18^{40}	390	—	—	20^{40}	375	13^{00}	779	21^{55}	☽300	14^{58}	670	21^{25}	☽340	14^{15}	713	23^{53}	335	16^{58}	718	24.
	6^{50}	412	0^{18}	698	7^{23}	348	0^{10}	695	8^{30}	**293**	1^{23}	**628**	10^{25}	297	3^{12}	685	9^{55}	312	2^{35}	716	11^{42}	**411**	5^{13}	750	
25.	19^{50}	474	12^{45}	784	19^{45}	322	12^{55}	666	20^{50}	☽397	14^{00}	724	22^{43}	312	15^{47}	679	22^{15}	309	15^{05}	691	—	—	17^{20}	**782**	25.
26.	8^{00}	412	0^{33}	756	8^{29}	352	1^{22}	679	9^{35}	**570**	3^{03}	815	11^{18}	314	4^{00}	711	10^{40}	320	3^{20}	713	0^{33}	396	5^{35}	755	
	20^{28}	405	13^{22}	773	20^{50}	344	13^{30}	711	22^{32}	402	14^{25}	**862**	23^{30}	313	16^{30}	690	23^{00}	325	15^{55}	703	12^{43}	343	18^{00}	713	26.
	8^{12}	360	1^{35}	731	9^{08}	329	2^{18}	675	10^{15}	322	3^{08}	712	—	—	4^{43}	705	11^{35}	324	4^{05}	723	1^{08}	314	6^{25}	703	
27.	21^{05}	☽339	13^{48}	714	21^{30}	☽345	14^{30}	693	22^{32}	419	16^{13}	717	12^{03}	297	17^{20}	665	23^{55}	310	16^{55}	691	13^{15}	336	18^{40}	710	27.
	9^{30}	314	2^{18}	689	10^{02}	332	2^{55}	705	11^{10}	410	4^{03}	784	0^{12}	**293**	5^{32}	684	—	—	5^{08}	698	1^{45}	330	7^{28}	723	
28.	21^{25}	325	14^{48}	660	22^{20}	320	15^{20}	683	23^{40}	375	16^{22}	762	12^{40}	301	18^{12}	664	12^{10}	320	17^{39}	700	13^{40}	408	19^{07}	760	28.
	9^{52}	425	3^{15}	757	10^{40}	326	3^{45}	690	—	—	4^{50}	760	0^{57}	309	6^{30}	686	0^{25}	338	5^{53}	738	2^{15}	394	7^{30}	701	
29.	22^{30}	385	15^{20}	765	22^{58}	361	16^{10}	690	12^{10}	346	17^{37}	711	13^{10}	325	18^{45}	683	12^{45}	364	17^{58}	705	14^{15}	362	19^{47}	694	29.
	10^{55}	390	3^{50}	748	11^{15}	400	4^{25}	743	0^{25}	345	5^{28}	743					1^{00}	331	6^{25}	692	2^{45}	330	8^{25}	658	
30.	23^{10}	374	16^{12}	720	23^{40}	423	16^{50}	765	12^{45}	359	17^{58}	714					13^{10}	341	18^{35}	690	14^{45}	353	20^{37}	701	30.
31.					—	—	5^{25}	**782**	1^{03}	345	6^{18}	721					1^{38}	337	7^{15}	680					
					12^{19}	386	17^{35}	713	13^{22}	344	18^{53}	691					13^{48}	356	19^{25}	698					31.
(n)Σ	(58)	20842	(58)	39589	(59)	20095	(59)	39972	(60)	22810	(60)	42755	(56)	19641	(56)	38659	(60)	21582	(60)	42235	(58)	19760	(58)	39727	(n)Σ

Zeitangaben: Nov – März = MEZ; April = MESZ

PN = NN — 5,00 m nS

Tageswerte (cm) 1944

Tag	Mai Tnw Zeit	Mai Tnw cm	Mai Thw Zeit	Mai Thw cm	Juni Tnw Zeit	Juni Tnw cm	Juni Thw Zeit	Juni Thw cm	Juli Tnw Zeit	Juli Tnw cm	Juli Thw Zeit	Juli Thw cm	August Tnw Zeit	August Tnw cm	August Thw Zeit	August Thw cm	September Tnw Zeit	September Tnw cm	September Thw Zeit	September Thw cm	Oktober Tnw Zeit	Oktober Tnw cm	Oktober Thw Zeit	Oktober Thw cm	Tag
1.	3^{15}	350	9^{20}	645	5^{00}	334	11^{17}	**630**	5^{05}	350	10^{50}	649	6^{25}	345	—	—	8^{00}	402	1^{25}	680	8^{20}	334	1^{22}	677	1.
	15^{20}	378	21^{50}	679	17^{25}	341	23^{30}	659	17^{23}	355	23^{05}	663	19^{05}	358	12^{20}	669	21^{15}	398	14^{00}	740	20^{50}	327	13^{32}	701	
2.	4^{37}	350	10^{55}	643	6^{40}	332	—	—	6^{12}	324	—	—	7^{40}	337	0^{55}	668	9^{45}	342	2^{25}	694	9^{15}	343	2^{20}	699	2.
	16^{45}	370	23^{08}	686	19^{14}	357	12^{25}	663	18^{35}	334	12^{10}	645	20^{20}	337	13^{25}	675	22^{05} ☿	311	14^{50}	684	21^{50} ☿	324	14^{20}	720	
3.	5^{40}	396	—	—	7^{50}	360	0^{40}	695	7^{20}	318	0^{20}	665	8^{50}	329	2^{00}	670	10^{30}	345	3^{50}	693	10^{00}	322	3^{05}	677	3.
	19^{25}	**519**	12^{27}	744	20^{10}	352	13^{22}	678	19^{55}	326	13^{05}	663	21^{25}	325	14^{25}	685	23^{20}	400	16^{05}	**794**	22^{25}	328	15^{10}	700	
4.	7^{58}	450	0^{20}	**812**	8^{40}	319	1^{40}	670	8^{15}	321	1^{25}	666	9^{50}	323	3^{00}	678	10^{50}	355	4^{00}	698	10^{50}	322	3^{38}	692	4.
	20^{07}	345	12^{40}	727	21^{00}	327	14^{15}	651	20^{45}	341	13^{50}	689	22^{25} ☿	312	15^{10}	692	23^{48}	329	16^{32}	711	23^{02}	311	15^{48}	703	
5.	8^{02}	312	1^{25}	656	9^{25}	330	2^{25}	669	9^{15}	343	2^{15}	703	10^{45}	310	3^{55}	671	—	—	5^{12}	691	11^{32}	300	4^{32}	665	5.
	20^{48}	356	13^{53}	695	21^{30}	345	14^{38}	688	21^{53}	337	14^{40}	710	23^{20}	**300**	16^{02}	688	12^{10}	321	17^{10}	718	—	—	16^{40}	686	
6.	9^{13}	329	2^{00}	695	9^{53}	338	2^{53}	696	10^{10}	329	3^{05}	699	11^{35}	310	4^{40}	670	0^{32}	330	6^{05}	698	0^{02}	300	5^{15}	651	6.
	21^{30}	351	14^{50}	678	22^{18} ☿	342	15^{03}	710	22^{42} ☿	318	15^{25}	703	—	—	16^{48}	703	12^{45}	347	17^{52}	736	12^{02}	295	17^{30}	662	
7.	9^{58}	324	2^{55}	699	10^{38}	324	3^{35}	692	11^{00}	314	3^{52}	689	0^{05}	308	5^{25}	680	1^{28}	332	6^{35}	682	0^{30}	301	5^{55}	639	7.
	22^{21}	313	15^{27}	675	22^{58}	334	15^{55}	700	23^{15}	317	16^{15}	691	12^{20}	316	17^{35}	711	13^{32}	308	18^{30}	675	12^{32}	305	18^{10}	667	
8.	10^{41}	317	3^{49}	686	11^{20}	348	4^{22}	702	11^{40}	330	4^{38}	705	1^{02}	308	6^{20}	685	1^{28}	**291**	7^{10}	717	1^{00}	331	6^{30}	669	8.
	22^{58} ☿	320	15^{55}	689	23^{43}	345	16^{37}	718	—	—	16^{57}	724	13^{02}	320	18^{20}	716	14^{20}	340	19^{25}	712	13^{12}	331	18^{52}	668	
9.	11^{18}	310	4^{15}	693	—	—	5^{02}	706	0^{10}	331	5^{22}	705	1^{48}	317	7^{08}	691	2^{35}	333	8^{05}	681	1^{30}	350	7^{10}	664	9.
	23^{35}	309	16^{25}	691	12^{05}	338	17^{10}	712	12^{22}	336	17^{39}	727	13^{52}	329	19^{04}	**721**	14^{50}	337	20^{18}	703	13^{50}	340	19^{45}	638	
10.	11^{48}	308	4^{52}	680	0^{25}	330	5^{45}	698	0^{55}	329	6^{08}	699	2^{28}	328	7^{54}	690	3^{15}	368	8^{45}	692	2^{10}	355	8^{08}	653	10.
	—	—	16^{59}	693	12^{30}	345	18^{00}	728	13^{05}	342	18^{32}	732	14^{20}	338	20^{00}	**721**	15^{35}	360	21^{20}	689	14^{42}	355	20^{52}	633	
11.	0^{05}	315	5^{27}	695	1^{05}	345	6^{30}	700	1^{40}	338	7^{15}	693	3^{05}	346	8^{32}	675	4^{02}	350	9^{40}	663	3^{10}	**378**	9^{18}	668	11.
	12^{02}	319	17^{25}	700	13^{13}	355	18^{35}	710	13^{50}	362	19^{23}	**743**	15^{08}	335	20^{45}	699	16^{18}	344	22^{22}	647	16^{12}	367	22^{02}	616	
12.	0^{35}	317	5^{58}	689	1^{50}	325	7^{28}	668	2^{30}	365	8^{00}	725	3^{50}	338	9^{25}	677	4^{52}	342	10^{52}	640	4^{30}	353	10^{48}	650	12.
	12^{32}	319	18^{01}	693	13^{50}	370	19^{25}	743	14^{42}	**375**	20^{05}	740	15^{48}	366	21^{40}	709	17^{40}	334	23^{50}	620	17^{58}	329	23^{38}	**592**	
13.	1^{13}	309	6^{42}	672	2^{38}	351	8^{00}	670	3^{18}	372	8^{52}	703	4^{40}	366	10^{15}	671	6^{18}	328	—	—	6^{05}	343	—	—	13.
	13^{08}	321	18^{39}	698	14^{45}	339	20^{18}	685	15^{30}	362	20^{52}	714	16^{48}	355	22^{55}	683	19^{20}	316	12^{28}	633	18^{58}	370	12^{12}	665	
14.	1^{48}	327	7^{25}	687	3^{08}	358	9^{05}	669	4^{05}	341	9^{52}	677	5^{40}	364	11^{28}	675	7^{45}	315	1^{15}	**619**	7^{25}	341	0^{38}	648	14.
	13^{25}	373	19^{30}	744	15^{30}	371	21^{10}	721	16^{20}	349	21^{50}	702	18^{15}	365	—	—	20^{30}	308	13^{35}	640	19^{15}	372	13^{00}	618	
15.	2^{30}	383	8^{18}	710	4^{25}	370	10^{19}	682	5^{03}	341	10^{47}	665	7^{00}	343	0^{15}	662	8^{48}	318	2^{20}	631	8^{05}	360	1^{08}	665	15.
	14^{46}	376	20^{28}	713	16^{52}	**381**	22^{32}	707	17^{15}	352	23^{00}	698	19^{45}	324	12^{45}	652	21^{25}	312	14^{22}	662	20^{40}	343	13^{20}	686	
16.	3^{32}	343	9^{20}	678	5^{45}	333	11^{22}	638	6^{05}	352	11^{50}	682	8^{10}	318	1^{30}	**630**	9^{30}	328	3^{00}	651	8^{52}	336	2^{08}	660	16.
	15^{42}	352	21^{25}	696	18^{00}	348	23^{55}	705	18^{30}	368	—	—	20^{50}	320	13^{52}	657	22^{08}	334	15^{02}	687	21^{20}	319	14^{10}	680	
17.	4^{45}	312	10^{25}	**622**	6^{40}	362	—	—	7^{15}	355	0^{15}	704	9^{10}	345	2^{35}	667	10^{20}	338	3^{40}	665	9^{32}	351	2^{45}	682	17.
	16^{58}	316	23^{05}	671	19^{05}	363	12^{25}	667	20^{15}	341	13^{10}	688	21^{52}	350	14^{82}	704	22^{50} ●	325	15^{36}	692	21^{45} ●	357	14^{50}	689	
18.	6^{10}	**302**	—	—	7^{55}	338	0^{53}	697	8^{40}	334	1^{50}	685	10^{08}	341	3^{15}	678	11^{05}	322	4^{12}	666	9^{58}	373	3^{32}	691	18.
	18^{32}	327	12^{05}	649	20^{40}	320	13^{40}	667	21^{15}	329	14^{15}	685	22^{42} ●	320	15^{25}	693	23^{25}	320	16^{16}	685	22^{10}	**378**	15^{12}	707	
19.	7^{30}	305	0^{20}	680	8^{45}	316	2^{05}	680	9^{43}	330	2^{52}	677	10^{48}	337	4^{10}	668	11^{42}	323	4^{52}	663	10^{22}	363	3^{38}	698	19.
	19^{55}	326	13^{15}	666	21^{25}	310	14^{30}	671	22^{10}	329	15^{00}	693	23^{20}	330	16^{00}	712	—	—	16^{48}	685	22^{58}	376	15^{48}	**729**	
20.	8^{27}	315	1^{30}	696	9^{55}	**300**	2^{58}	670	10^{30}	335	3^{45}	685	11^{22}	345	4^{35}	685	0^{10}	312	5^{26}	654	11^{20}	342	4^{10}	709	20.
	20^{58}	329	14^{08}	685	22^{18} ●	315	15^{18}	675	22^{58} ●	320	15^{40}	695	23^{50}	340	16^{35}	706	12^{05}	315	17^{22}	677	23^{32}	308	16^{22}	671	
21.	9^{32}	324	2^{20}	709	10^{22}	330	3^{48}	678	11^{20}	325	4^{20}	675	11^{55}	347	5^{10}	700	0^{32}	318	5^{52}	668	11^{40}	307	4^{52}	629	21.
	21^{44}	352	14^{57}	695	23^{00}	330	15^{58}	700	23^{42}	320	16^{20}	699	—	—	17^{00}	713	12^{30}	327	17^{48}	680	23^{58}	312	16^{52}	662	
22.	10^{10}	370	3^{20}	750	11^{20}	338	4^{25}	699	11^{45}	326	5^{00}	670	0^{20}	323	5^{40}	667	0^{52}	322	6^{15}	667	—	—	5^{25}	649	22.
	22^{42} ●	383	15^{45}	766	23^{38}	335	16^{30}	712	—	—	16^{52}	708	12^{32}	311	17^{45}	688	12^{58}	327	18^{18}	675	12^{02}	305	17^{40}	629	
23.	11^{00}	348	3^{50}	755	11^{45}	373	5^{10}	709	0^{15}	331	5^{30}	685	0^{50}	308	6^{15}	671	1^{20}	324	6^{45}	658	0^{20}	310	6^{00}	644	23.
	23^{23}	332	16^{16}	722	—	—	17^{05}	**748**	12^{00}	343	17^{28}	713	12^{55}	314	18^{10}	680	13^{20}	328	18^{52}	690	12^{28}	317	18^{02}	643	
24.	11^{40}	338	4^{48}	723	0^{25}	353	5^{40}	700	0^{48}	340	6^{02}	686	1^{10}	318	6^{40}	653	1^{45}	358	7^{10}	670	0^{40}	334	6^{20}	667	24.
	—	—	16^{55}	725	12^{20}	340	17^{41}	710	12^{45}	351	18^{10}	714	13^{25}	311	18^{50}	669	13^{50}	343	19^{25}	653	13^{00}	346	18^{38}	650	
25.	0^{03}	336	5^{10}	704	0^{58}	320	6^{20}	670	1^{15}	338	6^{33}	677	1^{48}	315	7^{22}	668	2^{05}	356	7^{58}	670	1^{18}	347	7^{10}	641	25.
	12^{10}	325	17^{37}	727	12^{58}	319	18^{20}	693	13^{20}	329	18^{40}	686	13^{45}	349	19^{10}	683	14^{10}	384	19^{52}	677	13^{40}	335	19^{52}	630	
26.	0^{32}	351	6^{00}	698	1^{32}	316	7^{00}	660	1^{45}	313	7^{13}	**641**	2^{18}	338	7^{42}	658	2^{32}	372	9^{00}	701	2^{10}	355	8^{10}	643	26.
	12^{42}	344	18^{03}	714	13^{33}	337	19^{00}	693	13^{50}	309	19^{20}	660	14^{20}	340	19^{55}	666	14^{55}	440	20^{52}	737	14^{58}	327	21^{00}	600	
27.	1^{20}	324	6^{42}	670	2^{10}	323	7^{45}	655	2^{12}	**368**	7^{38}	649	2^{40}	334	8^{25}	649	3^{22}	451	8^{35}	713	3^{35}	325	9^{50}	620	27.
	13^{12}	328	18^{42}	696	14^{05}	328	19^{42}	698	14^{10}	335	19^{40}	688	14^{50}	345	20^{40}	663	15^{30}	**464**	22^{18}	692	16^{25}	326	22^{42}	645	
28.	1^{50}	324	7^{20}	665	2^{40}	351	8^{10}	640	2^{40}	342	8^{13}	654	3^{20}	349	9^{10}	647	5^{05}	418	11^{02}	705	5^{12}	369	11^{10}	673	28.
	13^{53}	330	19^{23}	673	14^{35}	344	20^{15}	656	14^{50}	349	20^{25}	675	15^{30}	368	21^{30}	674	18^{10}	390	23^{50}	648	18^{12}	349	23^{58}	652	
29.	2^{30}	309	8^{05}	630	3^{20}	329	9^{10}	640	3^{20}	340	9^{00}	644	3^{40}	**435**	9^{55}	707	6^{42}	347	—	—	6^{50}	337	—	—	29.
	14^{25}	328	20^{20}	675	15^{22}	350	21^{02}	670	15^{25}	342	21^{15}	660	17^{00}	397	22^{40}	658	19^{30}	338	12^{28}	659	19^{28}	308	12^{12}	658	
30.	3^{20}	328	9^{12}	644	4^{05}	337	10^{00}	645	4^{08}	336	10^{00}	647	5^{30}	350	11^{22}	649	8^{10}	380	1^{82}	661	7^{50}	310	1^{05}	627	30.
	15^{15}	344	21^{20}	672	16^{10}	350	22^{10}	680	16^{20}	356	22^{20}	667	18^{20}	348	—	—	20^{50}	360	13^{38}	737	20^{30}	**294**	13^{22}	660	
31.	4^{17}	335	10^{10}	639					5^{10}	345	11^{05}	653	7^{18}	362	0^{28}	685					8^{40}	304	2^{05}	625	31.
	16^{17}	350	22^{22}	665					17^{40}	356	23^{30}	664	19^{30}	388	13^{00}	655					21^{10} ☿	310	14^{05}	680	
(n)Σ	(60)	20396	(60)	41527	(58)	19723	(58)	39746	(60)	20279	(60)	41196	(60)	20248	(59)	40099	(58)	20090	(58)	39530	(60)	20060	(60)	39714	(n)Σ

Zeitangaben: Mai–Sept = MESZ; Okt = MEZ

PN = NN — 5,00 m nS

Tageswerte (cm) 1945

Tag	November Tnw Zeit	cm	Thw Zeit	cm	Dezember Tnw Zeit	cm	Thw Zeit	cm	Januar Tnw Zeit	cm	Thw Zeit	cm	Februar Tnw Zeit	cm	Thw Zeit	cm	März Tnw Zeit	cm	Thw Zeit	cm	April Tnw Zeit	cm	Thw Zeit	cm	Tag
1.	9^{50}	354	2^{45}	683	10^{00}	342	2^{40}	714	11^{12}	317	3^{55}	701	11^{50}	349	4^{35}	706	10^{45}	370	3^{58}	718	—	—	5^{35}	695	1.
	22^{25}	358	15^{00}	743	22^{15}	343	15^{05}	701	23^{16}	316	16^{38}	659	—	—	17^{35}	674	23^{20}	514	16^{18}	748	12^{25}	352	18^{07}	708	
2.	10^{20}	333	3^{20}	700	10^{25}	355	3^{25}	692	11^{50}	335	4^{43}	696	0^{20}	388	5^{45}	698	11^{55}	**535**	4^{15}	**895**	0^{25}	392	5^{55}	732	2.
	22^{50}	321	15^{25}	708	22^{45}	394	15^{50}	712	23^{52}	342	17^{10}	674	12^{20} 23^{25}	340 385	17^{35}	645	—	—	16^{48}	838	12^{25}	428	17^{45}	739	
3.	11^{08}	333	4^{10}	695	11^{15}	416	3^{45}	754	12^{08}	362	5^{18}	710	—	—	5^{40}	706	0^{20}	458	4^{58}	777	1^{15}	358	6^{10}	708	3.
	23^{22}	348	16^{20}	715	23^{45}	354	16^{05}	743	—	—	17^{33}	684	12^{05}	415	18^{05}	735	12^{05}	395	17^{15}	725	13^{15}	347	18^{55}	730	
4.	11^{58}	363	4^{55}	723	—	—	4^{25}	775	0^{02}	388	6^{05}	700	1^{20}	385	6^{15}	677	0^{25}	362	5^{23}	720	1^{25}	377	6^{45}	720	4.
	—	—	17^{05}	712	12^{05}	403	17^{32}	760	12^{28}	395	18^{55}	710	13^{30}	**292**	19^{55}	**596**	12^{20}	378	17^{45}	744	13^{30}	395	19^{10}	737	
5.	0^{05}	359	5^{10}	698	0^{12}	**465**	5^{10}	**784**	0^{43}	390	6^{12}	692	0^{40}	378	6^{35}	712	0^{50}	379	5^{50}	725	2^{18}	369	7^{25}	678	5.
	12^{22}	343	17^{55}	688	12^{35}	420	17^{25}	729	13^{00}	351	18^{58}	653	13^{45}	377	19^{25}	670	12^{43}	372	18^{05}	709	14^{10}	335	19^{55}	670	
6.	0^{38}	426	5^{52}	728	0^{45}	405	5^{50}	728	1^{20}	341	7^{08}	675	2^{05}	363	7^{30}	695	1^{08}	352	6^{25}	697	2^{35}	340	8^{15}	680	6.
	12^{50}	384	18^{20}	710	13^{10}	369	18^{25}	679	13^{43}	342	19^{35}	660	14^{20}	391	20^{00}	672	13^{20}	357	18^{52}	595	14^{45}	365	20^{40}	677	
7.	1^{10}	390	8^{08}	675	1^{00}	371	6^{40}	703	2^{03}	355	7^{45}	684	2^{50}	365	8^{20}	650	1^{35}	363	7^{00}	688	3^{30}	340	9^{32}	637	7.
	13^{08}	484	19^{22}	**778**	13^{40}	389	19^{05}	674	14^{38}	360	20^{28}	688	15^{00}	349	21^{00}	655	13^{45}	367	19^{10}	680	15^{47}	348	22^{05}	648	
8.	3^{20}	**562**	7^{02}	745	1^{45}	390	7^{18}	702	2^{58}	381	8^{38}	690	3^{25}	430	9^{20}	724	2^{10}	350	7^{55}	674	4^{50}	332	11^{15}	**635**	8.
	14^{22}	390	19^{52}	644	14^{20}	393	19^{55}	674	15^{30}	373	21^{32}	648	16^{47}	413	22^{20}	673	14^{20}	377	20^{10}	696	17^{37}	352	23^{50}	660	
9.	2^{22}	383	8^{35}	693	2^{42}	397	8^{20}	690	3^{55}	362	9^{58}	633	5^{25}	354	11^{18}	675	3^{12}	370	8^{50}	**642**	6^{45}	327	—	—	9.
	15^{18}	389	21^{20}	696	15^{20}	383	21^{15}	662	16^{37}	328	22^{43}	608	17^{50}	399	23^{45}	694	15^{33}	366	21^{48}	659	19^{15}	342	12^{43}	654	
10.	3^{30}	468	9^{12}	744	3^{55}	391	9^{45}	678	4^{57}	335	11^{10}	637	7^{00}	376	—	—	4^{20}	386	10^{40}	695	8^{12}	316	1^{00}	686	10.
	16^{50}	411	22^{38}	647	16^{30}	392	22^{10}	646	17^{50}	318	23^{50}	652	18^{25}	381	12^{18}	653	17^{22}	418	23^{05}	717	20^{43}	323	13^{45}	675	
11.	5^{15}	372	11^{12}	674	5^{10}	366	10^{45}	**600**	6^{17}	345	12^{13}	649	7^{50}	375	0^{40}	693	6^{15}	370	—	—	9^{17}	303	2^{05}	685	11.
	18^{02}	347	23^{58}	668	17^{05}	365	23^{15}	679	19^{08}	319	—	—	20^{28}	371	13^{10}	705	18^{57}	372	12^{05}	684	21^{42}	315	14^{43}	675	
12.	6^{38}	363	—	—	6^{15}	377	11^{48}	697	7^{13}	307	0^{35}	608	8^{53}	359	1^{47}	701	7^{30}	341	0^{35}	702	10^{12}	300	2^{50}	693	12.
	18^{58}	340	12^{02}	687	18^{50}	368	—	—	19^{50}	**285**	13^{08}	**595**	21^{25} ●	348	14^{08}	707	20^{08}	338	13^{10}	676	22^{25} ●	305	15^{40}	666	
13.	7^{25}	341	0^{42}	668	7^{25}	369	0^{30}	694	8^{30}	290	1^{38}	618	9^{15}	365	2^{20}	674	8^{35}	330	1^{28}	697	10^{40}	315	3^{37}	708	13.
	20^{05}	300	12^{40}	682	19^{50}	349	12^{40}	690	20^{40}	290	14^{02}	605	22^{05}	360	15^{05}	685	21^{05}	341	14^{00}	699	23^{05}	330	16^{00}	710	
14.	7^{20}	277	0^{55}	**550**	8^{15}	341	1^{20}	679	9^{20}	296	2^{30}	642	10^{25}	390	3^{20}	730	9^{40}	**310**	2^{18}	706	11^{30}	313	4^{05}	717	14.
	20^{15}	272	13^{15}	585	20^{40}	323	13^{25}	665	21^{22} ●	314	14^{35}	649	22^{55}	387	15^{50}	747	21^{58} ●	319	14^{53}	688	23^{54}	290	16^{43}	679	
15.	8^{32}	288	1^{50}	588	9^{05}	312	2^{05}	653	10^{08}	325	3^{02}	685	11^{15}	355	3^{45}	**756**	10^{25}	318	3^{05}	716	—	—	5^{05}	659	15.
	21^{00} ●	305	14^{12}	640	21^{18} ●	**289**	14^{15}	619	22^{23}	324	15^{28}	680	23^{25}	346	16^{35}	703	22^{35}	334	15^{30}	700	12^{08}	**269**	17^{35}	645	
16.	9^{25}	310	2^{35}	658	9^{50}	294	2^{48}	640	10^{50}	303	3^{40}	675	—	—	4^{40}	725	11^{05}	327	3^{45}	731	0^{20}	295	5^{35}	706	16.
	21^{40}	310	14^{40}	670	21^{52}	293	15^{02}	625	23^{00}	336	16^{15}	674	12^{05}	334	17^{12}	675	23^{20}	336	16^{20}	706	12^{55}	321	18^{05}	692	
17.	10^{00}	300	3^{00}	658	10^{28}	307	3^{30}	655	11^{13}	410	4^{20}	708	0^{05}	324	5^{33}	701	11^{45}	360	4^{40}	745	1^{18}	307	6^{43}	697	17.
	22^{28}	**264**	15^{15}	643	22^{25}	310	15^{40}	617	23^{40}	392	16^{40}	754	12^{38}	335	17^{55}	692	—	—	17^{00}	720	13^{35}	338	18^{48}	705	
18.	10^{05}	280	3^{28}	553	10^{48}	312	4^{00}	652	11^{50}	343	4^{40}	727	0^{50}	341	6^{08}	704	0^{05}	333	5^{15}	721	1^{50}	333	7^{25}	692	18.
	22^{40}	336	15^{48}	664	22^{53}	362	16^{05}	693	23^{35}	338	17^{00}	656	13^{30}	335	18^{50}	666	12^{30}	323	17^{42}	685	14^{08}	349	19^{45}	704	
19.	11^{10}	343	3^{52}	710	11^{40}	340	4^{18}	724	12^{05}	395	6^{08}	675	1^{25}	342	7^{00}	705	0^{45}	312	6^{00}	696	2^{25}	350	8^{15}	695	19.
	22^{50}	376	16^{28}	677	23^{45}	336	16^{55}	680	—	—	18^{35}	**852**	14^{00}	357	19^{30}	682	13^{05}	330	18^{18}	693	14^{57}	376	20^{30}	693	
20.	11^{38}	341	4^{35}	699	—	—	5^{10}	692	1^{50}	**493**	6^{00}	790	2^{20}	351	8^{05}	686	1^{17}	338	7^{12}	705	3^{20}	338	9^{10}	648	20.
	23^{42}	375	16^{58}	694	12^{15}	325	17^{50}	672	14^{05}	375	19^{00}	660	14^{40}	359	20^{30}	695	13^{48}	416	19^{00}	732	15^{30}	355	21^{25}	693	
21.	12^{22}	462	5^{42}	774	0^{32}	328	6^{03}	676	1^{40}	331	7^{25}	711	3^{05}	388	8^{58}	704	1^{55}	390	7^{18}	739	4^{25}	349	10^{35}	675	21.
	—	—	17^{22}	761	12^{57}	313	18^{37}	658	14^{20}	355	19^{45}	667	15^{45}	378	21^{25}	657	14^{18}	401	19^{37}	698	16^{40}	423	23^{05}	**758**	
22.	0^{45}	385	5^{55}	692	1^{08}	344	6^{42}	692	2^{22}	338	8^{15}	703	4^{08}	365	10^{20}	683	2^{45}	339	8^{35}	666	5^{55}	449	11^{50}	734	22.
	12^{58}	326	18^{25}	607	13^{45}	328	19^{23}	638	15^{20}	358	21^{05}	682	16^{50}	408	22^{48}	697	15^{00}	353	20^{50}	680	18^{25}	**450**	—	—	
23.	0^{55}	325	6^{45}	695	1^{53}	335	7^{38}	674	3^{40}	358	9^{30}	675	5^{55}	380	11^{40}	659	3^{45}	344	9^{50}	659	7^{15}	376	0^{05}	734	23.
	13^{35}	359	19^{18}	701	14^{40}	320	20^{39}	622	16^{30}	322	22^{25}	634	18^{20}	365	—	—	16^{28}	359	22^{30}	663	19^{45}	370	13^{15}	684	
24.	1^{52}	418	7^{30}	739	2^{55}	331	8^{50}	660	4^{47}	321	10^{52}	662	7^{30}	362	0^{25}	708	5^{20}	330	11^{30}	651	8^{25}	337	1^{27}	702	24.
	14^{58}	385	20^{50}	687	15^{45}	322	21^{42}	630	17^{40}	334	23^{35}	652	19^{45}	368	12^{55}	684	18^{05}	347	23^{55}	666	20^{50}	337	14^{05}	678	
25.	3^{29}	410	9^{05}	711	4^{05}	336	10^{00}	671	6^{12}	324	—	—	8^{08}	374	1^{20}	694	6^{55}	318	—	—	9^{00}	316	2^{00}	688	25.
	16^{08}	382	21^{58}	707	17^{03}	327	22^{55}	635	18^{39}	327	12^{03}	664	20^{35}	437	13^{40}	710	19^{28}	340	12^{46}	660	21^{10}	327	14^{40}	680	
26.	4^{45}	409	10^{28}	757	5^{30}	325	11^{25}	676	7^{30}	309	0^{35}	640	8^{55}	**457**	2^{10}	745	7^{55}	330	1^{05}	693	9^{30}	320	2^{40}	694	26.
	17^{48}	405	23^{09}	700	18^{13}	335	—	—	19^{55}	343	13^{35}	644	21^{45}	390	14^{35}	738	20^{23}	345	13^{45}	688	22^{09}	326	15^{18}	688	
27.	6^{12}	369	11^{30}	704	7^{13}	325	0^{02}	658	8^{50}	337	1^{50}	690	10^{00}	385	2^{50}	749	8^{45}	334	1^{45}	707	10^{13}	324	3^{22}	698	27.
	18^{52}	340	—	—	19^{10}	345	12^{25}	669	21^{00}	316	14^{20}	662	22^{12} ☉	361	15^{05}	712	21^{00}	332	14^{05}	686	22^{20} ☉	349	16^{00}	702	
28.	7^{28}	332	0^{20}	681	7^{50}	363	0^{55}	697	9^{45}	300	2^{35}	647	10^{38}	353	3^{28}	723	9^{15}	323	2^{17}	698	10^{35}	367	3^{55}	718	28.
	19^{45}	300	12^{15}	628	20^{20}	363	13^{15}	713	21^{40} ☉	322	15^{20}	630	22^{50}	354	15^{45}	704	21^{53} ☉	331	14^{40}	688	23^{10}	329	16^{15}	708	
29.	8^{02}	361	1^{20}	643	8^{53}	310	1^{42}	685	10^{20}	318	3^{30}	669					10^{00}	320	3^{00}	693	11^{15}	317	4^{40}	688	29.
	20^{50}	380	13^{18}	746	21^{10} ☉	316	14^{18}	668	22^{13}	330	15^{55}	665					22^{15}	336	15^{18}	693	23^{25}	341	17^{00}	706	
30.	9^{20}	355	1^{50}	720	9^{42}	342	2^{45}	695	10^{45}	323	3^{42}	698					10^{25}	348	3^{25}	708	11^{45}	345	4^{55}	713	30.
	21^{32} ☉	355	14^{12}	721	22^{50}	400	15^{00}	711	23^{10}	297	16^{07}	639					22^{45}	357	16^{03}	713	23^{57}	351	17^{00}	722	
31.					10^{30}	384	3^{23}	768	11^{05}	329	4^{50}	636					10^{55}	351	3^{57}	717					31.
					22^{40}	353	15^{35}	713	23^{35}	358	16^{43}	688					23^{20}	339	16^{23}	706					
(n)Σ	(58)	20897	(58)	39867	(60)	21155	(60)	41035	(60)	20421	(60)	40314	(54)	19989	(54)	37509	(60)	21484	(60)	42316	(58)	19963	(58)	40201	(n)Σ

Zeitangaben: Nov — März = MEZ; April = MESZ

PN = NN — 5,00 m nS

Tageswerte (cm) 1945

Tag	Mai Tnw Zeit	Mai Tnw cm	Mai Thw Zeit	Mai Thw cm	Juni Tnw Zeit	Juni Tnw cm	Juni Thw Zeit	Juni Thw cm	Juli Tnw Zeit	Juli Tnw cm	Juli Thw Zeit	Juli Thw cm	August Tnw Zeit	August Tnw cm	August Thw Zeit	August Thw cm	September Tnw Zeit	September Tnw cm	September Thw Zeit	September Thw cm	Oktober Tnw Zeit	Oktober Tnw cm	Oktober Thw Zeit	Oktober Thw cm	Tag
1.	—	—	5^{10}	724	1^{15}	319	6^{40}	659	2^{00}	357	7^{10}	672	2^{55}	339	8^{30}	681	4^{15}	383	9^{55}	677	3^{55}	374	10^{05}	685	1.
	12^{25}	358	17^{30}	715	13^{25}	320	18^{55}	687	13^{40}	360	19^{15}	710	15^{05}	343	20^{50}	702	16^{45}	359	22^{43}	670	17^{25}	358	23^{15}	**634**	
2.	0^{35}	348	5^{50}	699	1^{55}	314	7^{30}	655	2^{35}	355	7^{50}	690	3^{40}	336	9^{15}	663	5^{23}	355	11^{18}	660	5^{32}	351	11^{30}	662	2.
	12^{50}	347	18^{10}	702	14^{02}	332	19^{40}	677	14^{45}	378	20^{30}	732	16^{08}	337	21^{45}	690	18^{08}	343	—	—	18^{40}	328	—	—	
3.	1^{10}	335	6^{25}	684	2^{35}	320	8^{15}	646	3^{28}	367	9^{05}	698	4^{50}	343	10^{35}	669	6^{48}	339	0^{08}	652	7^{00}	337	0^{25}	644	3.
	13^{25}	335	19^{05}	690	14^{45}	344	20^{25}	674	15^{45}	382	21^{20}	725	17^{15}	350	23^{10}	685	19^{45}	315	12^{40}	654	19^{50}	318	12^{40}	668	
4.	1^{55}	331	7^{15}	656	3^{35}	313	9^{15}	630	4^{28}	348	10^{05}	665	6^{00}	345	11^{45}	663	8^{05}	324	1^{30}	639	8^{00}	327	1^{20}	654	4.
	13^{50}	337	19^{35}	638	15^{05}	375	21^{10}	711	16^{40}	339	22^{16}	697	18^{35}	337	—	—	20^{52}	317	13^{52}	668	20^{35}	312	13^{25}	670	
5.	2^{10}	336	7^{55}	664	4^{30}	351	10^{15}	658	5^{25}	331	11^{08}	670	7^{15}	336	0^{25}	671	9^{10}	335	2^{30}	670	8^{40}	334	2^{00}	662	5.
	14^{48}	**372**	20^{05}	682	16^{55}	352	22^{40}	676	17^{42}	349	23^{25}	705	19^{55}	335	13^{00}	671	21^{55}	324	14^{38}	689	21^{20}	337	14^{10}	694	
6.	3^{20}	342	9^{05}	641	6^{10}	321	11^{20}	633	6^{30}	343	—	—	8^{25}	336	1^{30}	670	10^{06}	328	3^{23}	665	9^{10}	376	2^{35}	686	6.
	15^{30}	348	22^{00}	695	18^{35}	330	—	—	19^{00}	348	12^{20}	684	21^{00}	357	14^{05}	691	22^{42} ●	321	15^{25}	690	21^{50} ●	381	14^{42}	735	
7.	4^{40}	347	10^{20}	636	7^{20}	323	0^{10}	684	7^{40}	336	0^{35}	698	9^{28}	370	2^{28}	707	10^{52}	325	4^{05}	672	9^{55}	346	2^{50}	712	7.
	17^{10}	353	23^{00}	674	19^{30}	343	12^{50}	663	20^{08}	357	13^{20}	692	22^{05}	327	14^{42}	694	23^{28}	313	16^{05}	693	22^{25}	321	15^{05}	709	
8.	6^{23}	322	—	—	8^{10}	337	0^{45}	704	8^{38}	348	1^{33}	710	10^{20}	326	3^{25}	668	11^{33}	310	4^{42}	664	10^{30}	328	3^{30}	680	8.
	18^{52}	331	12^{10}	652	20^{48}	345	13^{45}	688	21^{20}	340	14^{15}	707	23^{00} ●	323	15^{50}	696	23^{55}	306	16^{42}	683	22^{45}	350	15^{30}	717	
9.	7^{42}	**297**	0^{33}	670	9^{20}	334	2^{00}	706	9^{40}	338	2^{28}	698	11^{08}	333	4^{18}	672	11^{58}	310	5^{13}	655	11^{00}	337	3^{55}	704	9.
	20^{13}	302	13^{27}	634	21^{42}	324	14^{35}	684	22^{20} ●	311	15^{05}	694	23^{40}	325	16^{25}	694	—	—	17^{15}	676	23^{15}	334	16^{10}	691	
10.	8^{50}	302	1^{45}	677	10^{08}	317	2^{50}	697	10^{32}	312	3^{35}	678	11^{42}	334	4^{59}	666	0^{20}	306	5^{45}	649	11^{20}	333	4^{30}	672	10.
	21^{10}	323	14^{17}	678	22^{40} ●	327	15^{30}	696	23^{08}	307	15^{52}	692	—	—	17^{05}	698	12^{30}	309	17^{55}	665	23^{36}	358	16^{44}	695	
11.	9^{45}	320	2^{30}	708	11^{03}	323	3^{50}	695	11^{12}	328	4^{35}	688	0^{12}	340	5^{30}	692	0^{48}	303	6^{18}	640	11^{50}	341	4^{50}	696	11.
	22^{05} ●	326	15^{05}	700	23^{30}	**304**	16^{10}	697	23^{50}	327	16^{35}	715	12^{00}	348	17^{45}	719	12^{50}	307	18^{20}	660	23^{58}	343	17^{10}	692	
12.	10^{27}	309	3^{20}	710	11^{42}	321	4^{45}	696	—	—	5^{12}	702	0^{52}	342	6^{05}	699	1^{18}	303	6^{38}	623	—	—	5^{20}	673	12.
	22^{56}	308	15^{53}	689	—	—	16^{58}	732	12^{10}	336	17^{10}	705	12^{35}	345	18^{10}	715	13^{15}	**295**	18^{55}	640	12^{05}	340	17^{45}	675	
13.	11^{20}	310	4^{10}	704	0^{13}	340	5^{32}	730	0^{35}	317	5^{50}	679	t^{25}	337	6^{45}	678	1^{33}	307	7^{00}	625	0^{20}	360	5^{55}	691	13.
	23^{25}	315	16^{35}	693	11^{55}	**429**	17^{30}	**781**	12^{40}	327	17^{52}	704	13^{30}	339	18^{55}	695	13^{40}	304	19^{28}	**619**	12^{30}	376	18^{20}	687	
14.	11^{30}	353	4^{55}	**732**	0^{55}	364	6^{10}	708	1^{12}	315	6^{35}	662	1^{50}	334	7^{18}	670	1^{50}	305	7^{43}	666	0^{45}	388	6^{35}	701	14.
	—	—	17^{15}	724	12^{45}	383	18^{33}	751	13^{15}	320	18^{40}	690	13^{53}	348	19^{23}	697	14^{00}	375	19^{30}	684	13^{15}	410	18^{50}	673	
15.	0^{10}	338	5^{45}	711	1^{32}	392	6^{33}	717	1^{52}	**363**	7^{10}	639	2^{15}	349	7^{48}	673	2^{22}	374	8^{03}	655	1^{15}	400	7^{15}	685	15.
	12^{35}	355	17^{57}	718	13^{33}	342	18^{52}	703	13^{50}	307	19^{10}	665	14^{25}	358	19^{50}	687	14^{15}	387	20^{35}	683	13^{50}	405	19^{55}	652	
16.	1^{05}	324	6^{30}	683	2^{10}	339	7^{53}	692	2^{00}	306	7^{30}	658	2^{35}	363	8^{18}	685	3^{08}	393	9^{08}	663	2^{25}	385	8^{30}	647	16.
	13^{05}	335	18^{35}	701	14^{08}	388	19^{40}	754	14^{00}	355	19^{48}	692	14^{50}	**412**	20^{28}	694	15^{40}	383	21^{50}	654	15^{10}	370	21^{40}	639	
17.	1^{30}	326	7^{05}	673	2^{55}	385	8^{20}	674	3^{12}	328	8^{30}	**614**	3^{15}	396	8^{35}	**635**	4^{13}	**397**	10^{15}	656	3^{55}	383	10^{15}	665	17.
	13^{30}	348	19^{00}	705	14^{58}	342	20^{32}	675	14^{47}	325	20^{40}	672	15^{05}	376	21^{10}	667	17^{11}	380	23^{10}	640	17^{10}	355	23^{15}	650	
18.	1^{58}	344	7^{55}	681	3^{32}	318	9^{23}	642	3^{35}	334	9^{10}	647	4^{10}	383	10^{00}	681	5^{52}	358	—	—	5^{45}	360	11^{35}	673	18.
	14^{15}	361	20^{00}	690	15^{30}	353	21^{22}	701	15^{42}	339	21^{30}	656	16^{35}	403	22^{35}	674	18^{50}	357	12^{10}	653	18^{33}	344	—	—	
19.	2^{55}	329	8^{55}	629	4^{23}	349	10^{12}	649	4^{20}	323	10^{00}	619	5^{35}	389	11^{15}	669	7^{35}	360	0^{55}	664	7^{05}	359	0^{25}	678	19.
	15^{05}	345	21^{16}	669	16^{20}	350	22^{30}	666	16^{32}	330	22^{30}	660	17^{58}	390	23^{50}	664	20^{25}	346	13^{15}	685	19^{42}	333	12^{30}	691	
20.	4^{05}	319	10^{10}	616	5^{23}	322	11^{28}	**621**	5^{15}	350	11^{05}	654	6^{50}	377	—	—	8^{42}	351	1^{58}	673	8^{05}	331	1^{15}	674	20.
	16^{20}	331	22^{30}	640	17^{35}	325	23^{38}	653	17^{15}	387	23^{18}	666	19^{26}	385	12^{28}	690	21^{25}	343	14^{10}	690	20^{35}	313	13^{20}	685	
21.	5^{08}	311	11^{20}	**606**	6^{22}	323	—	—	6^{12}	379	—	—	7^{55}	378	1^{05}	692	9^{38}	355	2^{50}	676	8^{55}	327	2^{05}	670	21.
	17^{25}	330	23^{30}	654	18^{58}	329	12^{10}	648	18^{55}	377	12^{15}	662	20^{32}	349	13^{25}	690	22^{15} ☆	327	14^{55}	688	21^{30} ☆	312	14^{05}	704	
22.	6^{10}	339	—	—	7^{45}	335	0^{50}	679	7^{18}	337	0^{25}	662	8^{55}	352	2^{05}	667	10^{35}	329	3^{35}	691	9^{45}	**311**	2^{50}	671	22.
	18^{52}	367	12^{20}	665	20^{06}	349	13^{18}	683	19^{45}	**417**	13^{28}	684	21^{28}	363	14^{25}	700	23^{08}	320	15^{45}	689	22^{05}	332	14^{55}	705	
23.	7^{38}	342	0^{30}	687	8^{45}	330	1^{33}	678	8^{30}	389	1^{20}	724	10^{00}	367	2^{53}	700	11^{15}	340	4^{35}	667	10^{35}	336	3^{35}	699	23.
	20^{00}	352	13^{20}	673	20^{58}	325	14^{02}	674	21^{17}	369	14^{00}	707	22^{35} ☆	362	15^{05}	727	23^{50}	335	16^{25}	720	22^{15}	366	15^{25}	705	
24.	8^{30}	341	1^{30}	696	9^{20}	318	2^{20}	669	9^{20}	349	2^{32}	685	10^{53}	345	3^{55}	698	11^{55}	319	4^{53}	676	11^{25}	335	4^{10}	**739**	24.
	20^{45}	357	14^{08}	683	21^{40}	331	14^{48}	692	21^{55}	343	14^{50}	704	23^{20}	359	16^{10}	713	—	—	17^{10}	710	23^{00}	370	16^{25}	717	
25.	9^{15}	342	2^{15}	703	10^{05}	342	3^{13}	691	10^{05}	340	3^{15}	687	11^{30}	384	4^{35}	720	0^{30}	330	5^{25}	695	11^{45}	331	4^{50}	686	25.
	21^{35}	329	14^{40}	682	22^{05} ☆	334	15^{20}	702	22^{40} ☆	325	15^{32}	697	—	—	16^{53}	**769**	12^{35}	336	17^{40}	**725**	23^{58}	335	17^{00}	685	
26.	9^{52}	311	2^{50}	671	10^{32}	318	3^{35}	685	10^{50}	323	3^{55}	677	0^{13}	380	5^{20}	744	1^{00}	328	6^{15}	695	—	—	5^{50}	670	26.
	22^{08}	335	15^{20}	676	23^{02}	317	15^{55}	693	23^{28}	318	16^{18}	701	12^{35}	390	17^{26}	759	13^{20}	312	18^{40}	699	12^{05}	365	18^{15}	724	
27.	10^{28}	326	3^{25}	688	11^{10}	340	4^{25}	700	11^{28}	310	4^{25}	650	0^{50}	345	5^{56}	695	1^{40}	327	7^{00}	695	0^{20}	**448**	5^{55}	708	27.
	22^{40} ☆	324	15^{45}	685	23^{40}	340	16^{32}	715	23^{38}	364	17^{02}	683	13^{03}	325	18^{15}	704	13^{55}	350	19^{20}	722	13^{00}	399	18^{30}	718	
28.	11^{05}	316	4^{20}	676	11^{50}	353	5^{05}	709	—	—	5^{12}	715	1^{40}	**305**	7^{00}	664	2^{18}	353	7^{40}	693	1^{45}	390	6^{40}	690	28.
	23^{30}	312	16^{30}	679	—	—	17^{30}	728	12^{20}	353	17^{25}	727	13^{35}	315	18^{55}	706	14^{25}	369	20^{10}	705	13^{55}	335	19^{25}	644	
29.	11^{35}	309	4^{45}	665	0^{25}	343	5^{42}	702	0^{32}	383	5^{50}	747	2^{15}	315	7^{35}	667	2^{55}	381	8^{35}	693	2^{15}	330	8^{10}	643	29.
	23^{55}	330	17^{00}	690	12^{40}	352	17^{55}	725	13^{12}	363	18^{10}	730	14^{15}	315	19^{40}	691	15^{35}	356	21^{20}	668	14^{55}	328	21^{05}	645	
30.	—	—	5^{18}	698	1^{08}	332	6^{20}	674	1^{27}	341	6^{52}	717	2^{50}	323	8^{20}	674	3^{40}	364	9^{35}	670	3^{30}	370	9^{20}	667	30.
	12^{10}	335	17^{30}	694	13^{05}	338	18^{43}	747	13^{40}	373	19^{15}	**752**	14^{50}	336	20^{20}	695	16^{30}	355	22^{35}	648	16^{40}	337	22^{35}	651	
31.	0^{25}	325	5^{50}	679					2^{28}	379	7^{45}	709	3^{16}	354	8^{57}	678					5^{05}	373	10^{45}	685	31.
	12^{38}	332	18^{00}	694					14^{40}	353	20^{00}	718	15^{30}	368	21^{20}	704					18^{05}	343	23^{50}	642	
(n)Σ	(59)	19627	(60)	40831	(58)	19659	(58)	39959	(60)	20648	(60)	41342	(60)	21076	(60)	41392	(58)	19636	(58)	38989	(60)	21129	(60)	40869	(n)Σ

Zeitangaben: Mai—Sept = MESZ; Okt = MEZ

Weser — Pegel: **Hann.-Münden**

an der Vereinigung Werra und Fulda

PN = NN + 115,11 m aS, F_N = 12460 km²

Nov 1941 bis März 1945 nach mittleren Tageswasserständen

Nov 1940 bis Okt 1941 u. April—Okt 1945 nach 12 Uhr-Ablesungen [s. S. 6]

Tageswerte (m³/s) 1941

Tag	Nov	Dez	Jan	Febr	März	April	Mai	Juni	Juli	Aug	Sept	Okt
1.	98,1	103	213	177	411	316	98,1	419	86,4	111	168	86,4
2.	100	98,1	123	168	493	297	107	308	77,8	101	158	81,9
3.	99,0	90,0	125	144	511	254	112	292	74,6	94,5	126	86,4
4.	419	89,1	112	140	441	321	101	244	73,0	76,2	120	85,5
5.	812	98,1	102	130	435	213	99,0	194	67,4	73,8	107	85,5
6.	1052	99,0	95,4	119	417	201	92,7	154	66,6	69,8	133	86,4
7.	658	114	131	106	391	205	90,9	165	68,2	114	110	81,0
8.	451	115	116	125	315	209	90,0	151	65,0	82,8	105	88,2
9.	376	108	93,6	266	304	205	82,8	137	65,8	72,2	115	81,0
10.	306	120	89,1	480	298	187	81,9	125	66,6	65,0	103	120
11.	241	135	101	468	279	171	77,8	127	63,4	118	110	266
12.	208	142	96,3	378	260	158	77,8	248	66,6	134	127	350
13.	285	142	97,2	270	251	156	74,6	210	65,0	119	118	350
14.	415	124	110	363	205	151	73,0	164	107	97,2	119	236
15.	427	118	107	399	193	172	71,4	163	100	89,1	142	239
16.	369	110	107	311	174	153	72,2	135	75,4	90,0	141	221
17.	350	125	95,4	339	168	151	72,2	127	86,4	86,4	127	208
18.	335	82,8	88,2	337	153	144	69,8	111	76,2	77,8	120	183
19.	266	87,3	77,8	311	149	136	68,2	110	74,6	80,2	100	214
20.	257	91,8	70,6	321	135	131	73,0	88,2	71,4	95,4	100	276
21.	194	85,5	107	337	131	131	82,8	92,7	69,8	120	96,3	217
22.	200	81,0	335	288	139	125	92,7	87,3	69,0	90,9	91,8	221
23.	184	79,4	325	271	120	131	84,6	87,3	67,4	133	83,7	213
24.	151	69,8	399	245	123	123	81,0	76,2	65,0	114	99,0	224
25.	131	77,8	447	230	127	117	77,8	73,0	65,0	221	90,0	213
26.	128	67,4	431	213	129	114	75,4	74,6	66,6	233	88,2	223
27.	116	69,8	380	184	242	104	72,2	73,0	69,8	233	84,6	276
28.	112	71,4	271	205	349	105	75,4	77,8	65,0	164	84,6	328
29.	109	71,4	214		352	107	75,4	110	131	151	84,6	345
30.	106	91,8	182		356	101	201	86,4	153	148	91,8	343
31.		183	171		315		388		142	107		301
Σ	8955,1	3140,5	5412,6	7325	8366	5039	2991,7	4510,5	2461,0	3562,3	3343,6	6329,3

Wi: n 181; 38288,2 — So: n 184; 23198,4 — Jahr: n 365; 61486,6

Tageswerte (m³/s) 1942

Tag	Nov	Dez	Jan	Febr	März	April	Mai	Juni	Juli	Aug	Sept	Okt
1.	287	118	192	79,4	57,0	189	70,6	137	61,8	65,8	69,8	65,0
2.	271	113	197	81,0	60,2	245	71,4	194	61,0	63,4	68,2	61,0
3.	262	109	197	84,6	63,4	254	73,0	165	59,4	68,2	63,4	61,0
4.	242	107	204	79,4	61,8	230	76,2	129	58,6	90,0	58,6	63,4
5.	233	110	202	73,0	63,4	245	74,6	106	66,6	101	58,6	66,6
6.	229	117	202	77,8	61,8	268	74,6	105	64,2	97,2	58,6	68,2
7.	288	112	192	84,6	57,0	262	69,0	102	60,2	80,2	61,8	62,6
8.	421	131	160	91,8	61,8	260	64,2	99,0	60,2	71,4	61,0	62,6
9.	411	149	142	99,0	63,4	263	61,8	84,6	61,0	66,6	62,6	63,4
10.	325	147	125	102	61,8	248	58,6	77,0	59,4	73,0	60,2	63,4
11.	279	175	120	107	60,2	236	57,8	73,8	61,0	77,8	61,8	63,4
12.	257	230	116	105	60,2	210	59,4	71,4	64,2	74,6	62,6	59,4
13.	242	254	107	103	60,2	197	62,6	72,2	71,4	65,0	62,6	60,2
14.	230	251	101	112	58,6	168	61,8	81,0	59,4	68,2	64,2	65,0
15.	216	245	91,8	93,6	61,8	147	63,4	88,2	60,2	73,0	68,2	60,2
16.	189	282	88,2	82,8	101	129	64,2	89,1	66,6	73,0	76,2	60,2
17.	184	321	86,4	95,4	270	125	61,8	81,9	59,4	71,4	64,2	61,0
18.	182	376	84,6	118	543	120	60,2	77,0	63,4	69,8	57,0	66,6
19.	180	361	81,0	123	752	113	57,0	75,4	65,8	67,4	56,3	76,2
20.	182	321	74,6	99,0	927	112	54,9	69,8	71,4	67,4	58,6	121
21.	187	292	70,6	74,6	784	114	68,2	63,4	72,2	71,4	63,4	118
22.	192	260	68,2	61,8	575	112	57,8	62,6	73,8	69,8	65,0	103
23.	180	242	68,2	61,8	423	105	66,6	58,6	99,0	73,0	63,4	96,3
24.	168	236	71,4	61,8	356	101	80,2	57,0	121	71,4	63,4	93,6
25.	157	230	71,4	61,8	301	97,2	71,4	89,1	134	66,6	63,4	109
26.	149	260	75,4	60,2	263	88,2	66,6	71,4	104	68,2	65,8	95,4
27.	142	248	69,0	58,6	242	84,6	69,8	61,8	88,2	69,8	64,2	84,6
28.	137	224	71,4	57,8	227	81,0	68,2	63,4	92,7	68,2	67,4	77,8
29.	131	205	78,6		213	74,6	69,0	65,0	82,8	69,8	69,0	73,0
30.	126	200	81,0		192	72,2	68,2	65,0	82,8	69,8	59,4	68,2
31.		197	81,0		178		69,0		73,0	69,8		64,2
Σ	6679	6643	3569,3	2389,8	7259,6	4950,8	2052,1	2635,7	2278,7	2252,2	1898,9	2313,5

Wi: n 181; 31472,0 — So: n 184; 13431,1 — Jahr: n 365; 44903,1

Tageswerte (m³/s) 1943

Tag	Nov	Dez	Jan	Febr	März	April	Mai	Juni	Juli	Aug	Sept	Okt
1.	61,8	81,0	90,0	114	94,5	58,6	66,6	73,8	47,2	28,4	41,8	40,0
2.	66,6	83,7	88,2	117	91,8	64,2	64,2	73,0	44,4	28,4	45,8	38,8
3.	69,0	93,6	87,3	135	90,0	74,6	77,8	69,8	43,0	29,3	42,4	35,0
4.	78,6	102	89,1	129	86,4	67,4	82,8	57,0	41,8	28,4	42,4	41,8
5.	69,0	86,4	79,4	126	82,8	69,8	76,2	52,8	39,4	27,5	38,2	36,5
6.	72,2	97,2	78,6	120	79,4	65,0	71,4	52,1	40,6	25,7	38,8	33,5
7.	90,0	187	80,2	117	77,8	66,6	68,2	57,0	38,2	25,7	37,0	31,5
8.	118	180	81,0	136	80,2	81,0	68,2	61,8	37,0	24,8	34,5	31,1
9.	98,1	142	81,9	131	76,2	114	68,2	58,6	36,0	27,9	36,0	31,1
10.	102	133	88,2	114	73,0	133	68,2	63,4	35,0	30,2	36,5	29,3
11.	90,0	124	79,4	103	70,6	135	65,0	91,8	36,0	34,0	40,6	27,5
12.	85,5	120	70,6	107	69,0	151	65,0	90,0	36,0	33,0	45,1	29,7
13.	78,6	114	69,8	109	68,2	158	58,6	103	39,4	33,0	48,6	32,5
14.	73,8	109	69,8	127	65,0	163	57,0	101	41,8	35,0	37,6	28,8
15.	69,8	100	82,8	133	65,0	151	51,4	103	40,6	36,5	38,8	30,2
16.	68,2	95,4	118	165	66,6	129	45,8	95,4	38,8	41,8	34,5	29,3
17.	69,8	90,9	106	206	63,4	110	399	91,8	37,6	50,0	33,0	30,6
18.	73,0	92,7	87,3	178	61,8	99,0	806	68,2	33,0	44,4	33,5	30,6
19.	77,0	84,6	76,2	170	61,8	97,2	151	60,2	33,0	42,4	33,0	30,6
20.	74,6	84,6	69,8	163	61,8	95,4	91,8	66,6	30,2	37,0	32,5	30,6
21.	78,6	84,6	69,0	168	61,0	86,4	71,4	79,4	31,1	36,0	37,0	32,5
22.	77,0	84,6	70,6	169	61,0	88,2	61,8	77,8	30,2	32,5	39,4	30,2
23.	82,8	84,6	99,0	160	57,0	84,6	55,6	65,0	31,1	37,6	38,8	40,6
24.	82,8	85,5	163	144	55,6	84,6	54,2	58,6	32,0	38,2	37,6	30,6
25.	89,4	84,6	170	134	53,5	81,0	51,4	58,6	35,0	45,8	36,5	33,0
26.	77,0	86,4	125	120	53,5	79,4	54,2	52,8	39,4	37,0	38,8	30,2
27.	77,8	86,4	107	118	54,2	77,8	54,2	50,0	34,0	38,2	47,2	29,7
28.	81,9	84,6	103	111	55,6	73,0	71,4	50,0	38,2	36,5	49,3	30,2
29.	83,7	77,0	114		61,8	79,4	81,0	47,2	29,3	33,0	47,2	29,3
30.	85,5	80,2	120		61,0	73,0	77,8	47,2	30,2	36,0	41,8	29,7
31.		90,0	113		61,0		79,4		29,3	38,2		27,9
Σ	2402,1	3129,6	2927,2	3824	2120,5	2890,2	3214,8	2076,9	1128,8	1072,4	1134,2	992,9

Wi: n 181; 17293,6 — So: n 184; 9670,0 — Jahr: n 365; 26963,6

Tageswerte (m³/s) 1944

Tag	Nov	Dez	Jan	Febr	März	April	Mai	Juni	Juli	Aug	Sept	Okt
1.	28,4	139	77,0	197	71,4	196	86,4	43,0	44,4	125	43,0	43,7
2.	27,9	135	87,3	175	69,8	183	85,5	53,5	43,0	137	42,4	50,0
3.	29,7	126	107	168	67,4	163	82,8	60,2	44,4	164	46,5	50,0
4.	29,7	112	177	182	67,4	156	76,2	57,8	44,4	137	52,8	52,1
5.	27,5	112	254	209	65,0	192	73,0	51,4	47,9	109	57,0	48,6
6.	26,1	92,7	236	196	63,4	332	72,2	50,7	73,0	90,0	48,6	43,7
7.	23,9	93,6	194	184	62,6	374	71,4	50,7	91,8	73,8	45,8	45,1
8.	25,7	88,2	181	178	60,2	339	72,2	52,8	63,4	73,0	45,8	44,4
9.	27,5	81,9	188	175	65,0	296	72,2	54,2	65,8	73,0	46,5	43,7
10.	33,0	79,4	230	175	74,6	274	69,0	59,4	90,0	73,0	48,6	42,4
11.	32,5	73,8	141	164	78,6	265	65,0	68,2	79,4	65,0	46,5	45,1
12.	33,0	73,8	152	162	80,2	248	62,6	72,2	134	60,2	50,0	45,8
13.	32,5	71,4	233	156	119	235	58,6	64,2	103	54,2	50,0	43,7
14.	36,5	63,4	224	143	204	229	57,0	63,4	81,0	50,0	49,3	43,0
15.	36,5	63,4	227	136	206	212	57,0	57,8	75,4	50,0	48,6	42,4
16.	57,0	62,6	233	133	175	194	60,2	58,6	72,2	47,2	47,2	43,7
17.	45,8	62,6	216	134	160	174	57,0	57,0	65,0	45,8	49,3	50,7
18.	44,4	73,0	204	141	153	171	54,9	58,6	61,0	45,8	50,7	56,3
19.	40,0	74,6	178	205	160	160	54,2	69,8	58,6	45,1	50,0	69,0
20.	38,2	68,2	174	197	209	152	51,4	71,4	52,8	43,7	49,3	71,4
21.	35,5	91,8	152	175	250	143	50,0	63,4	50,7	42,4	47,2	84,6
22.	34,0	117	132	156	233	131	50,7	56,3	50,7	40,0	47,9	64,2
23.	31,5	100	120	124	200	118	51,4	53,5	69,0	38,8	47,2	61,0
24.	34,5	68,2	101	88,2	171	110	52,8	51,4	80,2	38,2	47,9	59,4
25.	41,8	86,4	129	80,2	158	102	49,3	49,3	84,6	37,6	50,0	68,2
26.	82,8	79,4	143	80,2	151	101	49,3	48,6	77,8	37,0	48,6	97,2
27.	120	73,8	187	81,0	158	102	46,5	47,2	78,6	35,5	49,3	96,3
28.	94,5	72,2	182	74,6	169	98,1	46,5	46,5	107	35,0	44,4	100
29.	95,4	72,2	213	73,0	188	92,7	45,8	45,1	107	36,5	50,7	109
30.	121	74,6	239		192	85,5	42,4	44,4	92,7	41,2	44,4	115
31.		75,4	230		206		38,8		113	44,4		84,6
Σ	1366,8	2657,6	5541,3	4342,2	4287,6	5628,3	1862,3	1680,6	2301,8	1988,4	1445,5	1914,3

Wi: n 182; 23823,8 — So: n 184; 11182,9 — Jahr: n 366; 35006,7

Weser — Pegel: **Hann.-Münden**

an der Vereinigung Werra und Fulda
PN = NN + 115,11 m aS, F_N = 12460 km²
ab Nov 1946 nach mittleren Tageswasserständen
bis Okt 1946 nach 12 Uhr-Ablesungen [s. S. 7]

Tageswerte (m³/s) 1945

Tag	Nov	Dez	Jan	Febr	März	April	Mai	Juni	Juli	Aug	Sept	Okt
1.	73,0	341	84,6	94,5	210	101	95,4	78,6	61,8	50,0	80,2	54,9
2.	69,8	304	71,4	332	205	105	94,5	77,8	61,0	48,6	79,4	54,9
3.	74,6	268	86,4	513	201	103	91,8	78,6	62,6	45,8	73,0	54,2
4.	123	380	90,0	474	192	151	90,0	76,2	78,6	45,8	71,4	50,0
5.	105	459	81,9	365	181	123	87,3	77,0	95,4	45,1	66,6	50,0
6.	118	480	79,4	455	209	114	107	73,0	84,6	44,4	65,0	51,4
7.	101	423	76,2	459	197	105	150	69,8	78,6	45,1	64,2	50,0
8.	115	538	73,0	474	189	103	165	70,6	86,4	45,8	61,8	50,0
9.	148	590	74,6	468	177	101	144	66,6	101	47,9	60,2	50,0
10.	120	543	69,8	472	178	99,0	129	65,0	76,2	69,8	58,6	51,4
11.	110	439	62,6	507	180	111	114	66,6	79,4	73,0	58,6	50,0
12.	131	386	69,8	495	198	102	105	67,4	76,2	81,0	57,0	50,0
13.	140	395	74,6	497	190	99,0	101	73,0	69,8	112	55,6	48,6
14.	144	391	71,4	629	170	95,4	95,4	99,0	65,0	99,0	54,2	45,8
15.	124	318	61,0	715	149	96,3	90,0	91,8	61,8	142	55,6	46,5
16.	110	245	63,4	621	130	90,0	88,2	78,6	60,2	137	55,6	45,8
17.	103	219	66,6	502	132	87,3	82,8	78,6	69,8	150	54,9	44,4
18.	112	201	69,0	441	142	84,6	81,0	70,6	78,6	212	53,5	45,8
19.	110	189	70,6	391	162	82,8	78,6	69,8	74,6	172	54,9	44,4
20.	116	184	73,0	321	157	83,7	81,0	66,6	72,2	156	53,5	47,9
21.	221	187	74,6	354	144	86,4	105	66,6	68,2	241	54,2	43,0
22.	308	165	65,0	358	127	81,0	104	71,4	65,0	200	53,5	45,8
23.	358	158	64,2	308	131	87,3	105	80,2	59,4	165	52,8	44,4
24.	472	144	60,2	260	123	91,8	107	73,0	58,6	144	51,4	46,5
25.	497	120	60,2	225	116	90,0	110	66,6	55,6	134	47,9	47,2
26.	495	131	48,6	224	107	89,1	107	61,8	55,6	123	50,0	45,8
27.	562	120	48,6	225	110	86,4	93,6	35,0	55,6	107	50,0	65,0
28.	439	114	50,0	230	113	90,0	86,4	59,4	52,8	94,5	50,0	51,4
29.	411	103	55,6		107	97,2	81,0	62,6	51,4	90,0	50,0	48,6
30.	369	101	58,6		106	90,0	78,6	66,6	50,0	86,4	54,2	49,3
31.		94,5	58,6		107		76,2		50,0	77,8		51,4
Σ	6379,4	8730,5	2113,5	11409,5	4840	2926,3	3124,8	2138,4	2116,0	3285,0	1751,4	1524,4

Wi: n 181; 36399,2 — So: n 184; 13940,0 — Jahr: n 365; 50339,2

Tageswerte (m³/s) 1946

Tag	Nov	Dez	Jan	Febr	März	April	Mai	Juni	Juli	Aug	Sept	Okt
1.	48,6	60,2	175	151	292	156	70,6	84,6	98,1	50,0	45,8	50,0
2.	48,6	60,2	157	110	273	153	77,8	71,4	82,8	44,4	50,0	95,4
3.	45,8	61,8	135	172	260	136	73,0	55,6	81,0	43,0	97,2	40,6
4.	45,8	65,0	123	361	248	133	79,4	62,6	84,6	99,0	91,8	45,1
5.	44,4	74,6	118	604	254	112	77,8	57,0	73,0	55,6	57,0	50,7
6.	43,0	80,2	112	878	260	117	69,8	58,6	68,2	42,4	54,2	62,6
7.	44,4	82,8	99,0	782	253	142	65,8	52,8	69,0	103	102	103
8.	45,8	78,6	88,2	779	241	140	67,4	57,0	61,8	99,0	57,8	86,4
9.	50,0	77,0	86,4	998	221	116	66,6	71,4	58,6	52,1	50,0	103
10.	69,0	65,0	84,6	1537	210	112	62,6	65,0	63,4	90,0	84,6	86,4
11.	90,0	73,0	103	1080	220	102	58,6	61,8	60,2	45,8	37,0	74,6
12.	133	71,4	149	890	245	95,4	58,6	57,0	55,6	47,2	45,8	74,6
13.	110	76,2	182	763	257	91,8	47,2	57,0	52,8	101	47,2	69,8
14.	97,2	95,4	202	710	273	94,5	55,6	59,4	56,3	109	103	69,0
15.	91,8	114	168	552	235	95,4	121	115	50,7	55,6	46,5	73,0
16.	90,0	110	153	411	208	82,8	84,6	114	116	43,0	47,2	57,0
17.	91,8	104	125	378	192	83,7	76,2	81,0	71,4	79,4	112	63,4
18.	88,2	110	107	376	153	79,4	67,4	76,2	61,8	90,0	45,8	55,6
19.	79,4	128	114	345	177	78,6	68,2	97,2	57,0	54,2	50,0	99,0
20.	79,4	126	115	339	174	93,6	64,2	90,0	54,9	101	50,0	34,0
21.	77,0	144	114	489	174	90,9	56,3	85,5	55,6	46,5	114	54,2
22.	70,6	175	94,5	419	180	79,4	60,2	68,2	55,6	95,4	63,4	102
23.	65,0	140	91,8	292	282	73,0	74,6	73,0	55,6	60,2	82,8	45,1
24.	61,8	140	85,5	407	358	73,0	84,6	183	57,8	84,6	67,4	68,2
25.	63,4	137	81,9	365	319	73,0	77,8	230	50,7	38,8	61,8	61,8
26.	58,6	135	74,6	279	285	69,0	73,0	165	50,7	44,4	54,2	103
27.	58,6	131	66,6	257	280	71,4	79,4	160	50,0	79,4	57,0	45,8
28.	60,2	137	69,8	279	266	70,6	79,4	180	52,1	84,6	86,4	65,0
29.	58,6	160	69,8		257	61,8	74,6	125	50,7	57,8	54,2	101
30.	60,2	200	77,0		178	67,4	65,0	116	50,7	47,2	52,8	45,8
31.		187	127		189		95,4		50,0	94,5		59,4
Σ	2070,2	3399,4	3548,7	15003	7414	2943,7	2232,7	2830,3	1956,7	2138,1	1968,9	2144,5

Wi: n 181; 34379,0 — So: n 184; 13271,2 — Jahr: n 365; 47650,2

Hauptzahlen

	Nov	Dez	Jan	Febr	März	Apr	Mai	Juni	Juli	Aug	Sept	Okt	Wi	So	Jahr
1941															
am	1.	26.	19.	7.	24.	30.	19.	25.	12.	10.	29.	3.			
NQ	94,5	66,6	67,4	105	112	99,0	67,4	71,4	60,2	65,0	78,6	80,2	66,6	60,2	60,2
MQ	299	101	175	262	270	170	96,5	150	79,4	115	112	204	212	126	169
HQ	1087	227	497	484	513	316	413	419	174	323	168	356	1087	419	1087
am	6.	31.	23.	10.	3.	1.	31.	1.	30.	26.	1.	12.			
1942															
am	30.	4.	23.	28.	1., 7.	30.	20.	24.	4.	2.	19.	12.			
NQ	126	107	68,2	57,8	57,0	72,2	54,9	57,0	58,6	63,4	56,3	59,4	57,0	54,9	54,9
MQ	223	214	116	85,4	234	165	66,2	87,9	73,5	72,7	63,3	74,6	174	73,0	123
HQ	449	386	208	128	974	270	101	210	144	119	88,2	137	974	210	974
am	8.	18.	4.	18.	20.	9.	21.	2.	25.	4.	15.	20.			
1943															
am	1.	29.	21.	11.	26.	1.	16.	30.	31.	8.	20.	11.			
NQ	61,8	77,0	69,0	103	53,5	58,6	45,8	47,2	29,3	24,8	32,5	27,5	53,5	24,8	24,8
MQ	80,1	101	94,4	137	68,4	96,3	104	69,2	36,4	34,6	39,5	32,0	95,5	52,6	73,9
HQ	131	219	189	235	98,1	172	1376	123	54,2	54,9	61,8	58,6	235	123	235
am	8.	7.	24.	17.	1.	14.	17.	13.	26.	17.	28.	23.			
1944															
am	7.	17.	1.	29.	8.	30.	31.	1.	2.	28.	2.	10.			
NQ	23,9	62,6	77,0	73,0	60,2	85,5	38,8	43,0	43,0	35,0	42,4	42,4	23,9	35,0	23,9
MQ	45,6	85,7	179	150	138	188	60,1	56,0	74,3	64,1	48,2	61,8	131	60,8	95,6
HQ	158	150	303	232	273	384	90,0	81,0	147	170	64,2	130	384	170	384
am	30.	1.	12.	5.	21.	7.	2.	19.	12.	2.	4.	30.			
1945															
am	2.	31.	27.	1.	30.	22.	31.	27.	30.	6.	25.	21.			
NQ	69,8	94,5	48,6	94,5	106	81,0	76,2	35,0	50,0	44,4	47,9	43,0	48,6	35,0	35,0
MQ	213	282	68,2	408	156	97,5	101	71,3	68,3	106	58,4	49,2	201	75,8	138
HQ	562	590	97,2	715	230	165	165	99,0	101	241	80,2	65,0	715	241	715
am	27.	9.	1.	15.	1.	4.	8.	14.	5.	21.	1.	27.			

Tageswerte (m³/s) 1947

Tag	Nov	Dez	Jan	Febr	März	April	Mai	Juni	Juli	Aug	Sept	Okt
1.	79,4	64,2	43,7∪	43,7∩	45,8∩	143	74,6	42,4	47,9	50,7	33,5	25,7
2.	124	58,6	45,1∪	41,8∩	43,7∩	146	74,6	50,0	57,8	52,1	32,5	25,2
3.	61,8	98,1	45,1∪	45,8∩	40,6∩	144	71,4	51,4	61,8	48,6	32,0	24,3
4.	63,4	142	40,0∪	45,1∩	40,6∩	143	67,4	49,3	48,6	46,5	29,7	26,1
5.	81,0	134	40,0∪	46,5∩	41,2∩	142	65,0	56,3	44,4	45,1	24,8	25,2
6.	79,4	113	32,5∪	45,1∩	44,4∩	143	64,2	54,2	48,6	47,9	23,9	24,3
7.	79,4	104	33,5∪	44,4∩	156↑	201	56,3	50,7	45,8	49,3	30,6	36,5
8.	64,2	95,4	38,8∪	45,8∩	411	376	54,9	49,3	48,6	49,3	27,5	36,0
9.	82,8	87,3	40,0∪	43,7∩	308	474	55,6	46,5	51,4	47,2	28,4	37,0
10.	54,9	116	38,8∘	41,2∩	214	407	52,8	49,3	48,6	45,1	28,4	38,2
11.	54,2	114	43,7	40,6∩	160	339	55,6	52,8	47,9	40,6	29,3	38,2
12.	55,6	110	45,8	40,6∩	419	266	55,6	47,2	50,7	40,0	25,2	37,6
13.	52,1	91,8	54,2	42,4∩	540	224	53,5	47,2	53,5	38,2	24,3	41,2
14.	53,5	90,9	101	40,6∩	604	197	50,7	45,8	62,6	37,6	23,9	43,7
15.	50,0	72,2	174	38,8∩	867	165	52,8	45,8	52,8	38,8	23,9	36,5
16.	53,5	54,2	182	36,5∩	599	156	50,0	43,0	45,8	35,0	24,3	36,0
17.	51,4	46,5	163	36,0∩	335∘	144	57,0	45,8	46,5	36,0	22,3	36,5
18.	52,8	36,0	120	38,8∩	293	132	57,0	46,5	48,6	33,0	25,2	29,3
19.	58,6	40,0	105	41,2∩	238	116	65,0	47,9	48,6	35,0	23,0	23,9
20.	63,4	47,9	96,3	37,0∩	238	114	78,6	48,6	54,9	34,0	22,6	25,7
21.	65,8	47,9	85,5	36,5∩	263	110	79,4	44,4	57,8	32,5	21,9	27,0
22.	75,4	49,3	69,8	36,0∩	318	104	68,2	50,0	58,6	30,2	23,0	24,8
23.	72,2	48,6	69,8	35,5∩	476	95,4	55,6	51,4	59,4	26,1	21,9	25,7
24.	64,2	45,8	65,8	42,4∩	461	90,9	56,3	50,7	54,2	23,4	22,3	23,9
25.	57,8	45,1	54,9	90,9∩	360	82,8	57,0	47,2	52,8	42,4	26,6	24,8
26.	65,0	48,6	41,2	79,4∩	310	81,9	55,6	47,9	53,5	47,2	25,2	25,2
27.	62,6	50,0	38,2	54,2∩	247	79,4	54,2	47,9	53,5	34,5	26,6	24,8
28.	59,4	50,7	40,6	45,8∩	205	73,8	54,2	48,6	50,7	30,2	28,8	27,5
29.	73,0	50,7	54,9		180	72,2	51,4	44,4	47,2	25,7	26,6	26,6
30.	94,5	50,0	43,0		158	74,6	50,7	44,4	46,5	29,3	27,5	25,7
31.		48,6	43,0		151		42,4		47,9	32,5		24,8
Σ	2005,3	2251,4	2092	1256,3	8767,3	5037,0	1837,6	1446,9	1597,5	1204,0	785,7	927,9

Wi: n 181; 21406,5 — So: n 184; 7799,6 — Jahr: n 365; 29206,1

Weser

Pegel: **Hann.-Münden**

an der Vereinigung Werra und Fulda

PN = NN + 115,11 m aS, F_N = 12443 km²

nach mittleren Tageswasserständen

Tageswerte (m³/s) 1948

Tag	Nov	Dez	Jan	Febr	März	April	Mai	Juni	Juli	Aug	Sept	Okt
1.	25,2	37,6	478	472	98,1	70,6	52,8	54,9	54,2	81,0	103	54,9
2.	25,7	37,0	391	543	106	72,2	55,6	52,1	54,2	84,6	110	55,6
3.	27,0	38,2	409	415	110	73,8	58,6	50,7	53,5	91,8	86,4	56,3
4.	25,2	36,5	445	352	111	73,0	61,0	45,8	54,2	78,6	78,6	52,1
5.	27,9	33,5	421	421	106	72,2	60,2	47,9	54,9	72,2	73,0	57,0
6.	26,6	32,0	378	376	105	89,1	61,8	50,0	50,0	75,4	76,2	56,3
7.	28,4	31,5	393	350	105	109	51,4	48,6	50,0	79,4	81,9	54,2
8.	31,5	31,1	407	365	105	109	58,6	52,8	50,7	80,2	79,4	55,6
9.	39,4	31,5	411	533	113	96,3	57,8	50,0	71,4	81,0	77,0	54,2
10.	34,5	30,6	352	641	113	954	55,6	46,5	175	84,6	72,2	52,8
11.	30,2	30,2	327	602	105	97,2	55,6	47,2	298	76,2	65,0	53,5
12.	38,2	31,1	301	590	102	90,9	57,0	47,2	259	65,0	64,2	52,1
13.	28,6	30,2	313	580	97,2	107	52,8	42,4	216	73,0	57,0	45,8
14.	56,3	30,2	531	439	93,6	109	52,1	44,4	210	81,0	63,4	46,5
15.	53,5	31,5	774	358	89,1	91,8	53,5	46,5	198	80,2	61,0	47,2
16.	52,1	40,0	660	352	86,4	89,1	50,7	54,9	153	81,9	57,0	45,8
17.	39,4	41,8	511	332	83,7	75,4	47,2	42,4	132	79,4	59,4	48,6
18.	37,0	32,0	384	274	98,1	73,8	43,0	41,2	125	81,9	58,6	51,4
19.	34,5	31,1	427	232	121	71,4	43,0	43,7	150	79,4	59,4	50,7
20.	29,7	31,5	403	196	129	69,0	47,2	53,5	163	76,2	61,0	41,8
21.	34,0	36,5	284	172	111	68,2	50,0	42,4	144	67,4	61,0	38,2
22.	33,5	66,6	238	163	102	71,4	50,7	41,2	124	65,0	62,6	37,6
23.	34,5	86,4	227	165	100	71,4	53,5	45,1	129	65,0	61,0	35,5
24.	33,0	292	206	156	92,7	67,4	51,4	44,4	154	78,6	61,0	34,5
25.	42,4	279	182	144	89,1	62,6	50,0	44,4	127	93,6	60,2	36,0
26.	51,4	241	175	139	87,3	57,0	50,7	42,4	98,1	83,7	59,4	36,5
27.	53,5	268	163	133	82,8	56,3	50,7	41,2	105	77,0	58,6	36,5
28.	47,9	423	156	137	78,6	55,6	52,1	44,4	88,2	69,0	57,8	38,8
29.	41,8	570	158	113	77,0	53,5	55,6	45,8	91,8	67,4	55,6	42,4
30.	40,6	765	159		73,0	52,8	53,5	50,7	91,8	70,6	55,6	45,1
31.		626	214		71,4		57,0		87,3	95,4		45,1
Σ	1103,5	4322,6	10878	9745	3042,1	2351,4	1650,7	1404,7	3812,3	2415,7	2036,5	1458,6

Wi: n 182; 31442,6 So: n 184; 12778,5 Jahr: n 366; 44221,1

Tageswerte (m³/s) 1949

Tag	Nov	Dez	Jan	Febr	März	April	Mai	Juni	Juli	Aug	Sept	Okt
1.	43,0	34,0	34,0	51,4	104	107	60,2	60,2	54,9	45,8	45,8	24,8
2.	41,2	36,0	34,0	49,3	104	102	59,4	62,6	54,2	44,4	49,3	25,2
3.	40,0	35,0	38,8	43,7	89,1	96,3	54,2	57,8	54,9	48,6	47,9	25,2
4.	39,4	34,0	56,3	38,8	81,0	91,8	55,6	61,0	52,1	48,6	45,1	21,2
5.	41,2	32,5	53,5	37,0	73,0	92,7	53,5	60,2	48,6	45,8	43,0	24,3
6.	57,0	28,8	46,5	43,0	65,8	90,0	54,9	59,4	49,3	49,3	41,8	23,0
7.	78,6	32,5	40,6	44,4	67,4	85,5	52,8	56,3	48,6	48,6	42,4	23,9
8.	69,8	32,0	39,4	41,2	65,8	103	49,3	53,5	50,7	45,1	45,8	23,9
9.	64,2	36,0	39,4	43,0	60,2	123	50,0	52,8	48,6	45,8	44,4	21,9
10.	57,8	33,5	37,6	63,4	55,6	112	52,8	56,3	46,5	47,2	43,0	21,6
11.	51,4	32,0	36,0	132	61,8	114	52,8	61,8	47,2	48,6	47,2	23,9
12.	51,4	33,5	36,0	95,4	82,8	128	54,9	61,0	46,5	49,3	45,8	23,0
13.	50,0	30,6	34,0	72,2	114	127	53,5	61,0	46,5	45,1	43,0	21,2
14.	50,7	31,5	31,5	61,8	131	136	52,8	64,2	50,0	45,8	44,4	21,9
15.	50,0	32,0	34,5	58,6	184	139	61,8	60,2	50,0	45,8	45,1	25,7
16.	51,4	34,0	36,5	52,1	241	127	90,0	69,0	50,0	46,5	43,0	25,2
17.	57,8	39,4	41,8	54,2	225	120	133	72,2	52,8	45,1	47,9	20,9
18.	57,0	48,6	54,9	59,4	221	91,8	104	62,6	47,2	45,1	48,6	26,1
19.	56,3	41,8	92,7	62,6	250	81,9	86,4	57,0	46,5	45,1	46,5	25,7
20.	56,3	43,0	104	60,2	217	78,6	75,4	52,8	45,8	43,0	40,6	25,7
21.	56,3	50,0	95,4	56,3	175	81,9	75,4	50,7	50,0	43,0	24,8	25,7
22.	52,8	47,9	104	55,6	159	80,2	74,6	51,4	49,3	44,4	26,1	26,1
23.	51,4	35,4	101	54,9	144	74,6	69,0	51,4	48,6	44,4	26,6	19,8
24.	51,4	35,4	88,2	57,8	135	65,0	65,8	52,8	47,2	45,1	28,8	20,9
25.	50,7	32,5	77,8	66,6	131	61,0	64,2	57,0	45,1	45,8	27,0	23,0
26.	49,3	31,5	69,8	83,7	129	74,6	60,2	54,9	46,5	44,4	40,0	23,0
27.	45,8	29,3	63,4	82,8	116	88,2	60,2	53,5	46,5	43,7	43,0	25,7
28.	45,1	25,2	57,8	83,7	116	77,0	59,4	52,8	47,2	47,2	30,6	25,2
29.	39,4	30,2	54,9		113	76,2	59,4	52,8	46,5	46,5	23,0	24,3
30.	34,5	33,0	52,1		116	69,8	59,4	55,6	47,2	45,1	25,7	21,6
31.		30,6	51,4		111		61,0		46,5	43,0		21,2
Σ	1541,2	1081,7	1737,8	1705,1	3938,5	2895,1	2015,9	1734,8	1511,5	1421,2	1196,2	730,8

Wi: n 181; 12899,4 So: n 184; 8610,4 Jahr: n 365; 21509,8

Tageswerte (m³/s) 1950

Tag	Nov	Dez	Jan	Febr	März	April	Mai	Juni	Juli	Aug	Sept	Okt
1.	20,9	34,0	83,7	45,1	265	66,6	202	96,3	47,2	46,5	47,2	55,6
2.	18,7	29,3	83,7	47,9	230	66,6	165	89,1	47,2	50,7	43,0	52,8
3.	19,5	29,7	87,3	50,0	193	67,4	152	76,2	47,9	53,5	45,1	52,1
4.	21,2	33,0	78,6	50,7	184	77,8	152	71,4	46,5	57,0	45,8	62,6
5.	19,5	37,6	80,2	50,7	162	77,8	148	62,6	47,9	76,2	47,2	77,0
6.	19,8	44,4	76,2	52,8	163	70,6	133	59,4	50,7	79,4	50,0	63,4
7.	21,2	57,0	74,6	59,4	182	65,0	112	56,3	57,8	60,2	54,2	57,8
8.	20,2	55,6	91,8	70,6	205	67,4	127	55,6	50,7	52,1	68,2	54,2
9.	23,4	49,3	79,4	73,0	180	63,4	131	57,0	45,1	47,9	58,6	50,7
10.	21,9	54,2	76,2	75,4	165	66,6	132	57,0	42,4	48,6	56,3	51,4
11.	23,4	63,4	69,0	197	166	69,8	98,1	56,3	45,8	50,0	50,7	48,6
12.	25,7	51,4	76,2	354	159	100	90,0	53,5	49,3	57,0	73,0	59,4
13.	24,8	49,3	80,2	347	148	98,1	81,9	52,1	52,8	51,4	62,6	72,2
14.	25,7	47,9	86,4	247	137	105	77,8	48,6	53,5	49,3	54,2	72,2
15.	26,1	43,0	78,6	245	129	124	74,6	46,5	50,7	53,5	59,4	67,4
16.	25,7	43,7	78,6	209	126	193	71,4	50,7	45,8	50,7	53,5	65,0
17.	26,6	47,2	91,8	209	115	287	75,4	52,8	44,4	48,6	52,1	65,0
18.	26,6	67,4	137	189	115	236	71,4	53,5	47,2	65,0	52,8	63,4
19.	24,8	93,6	112	171	105	200	73,0	51,4	49,3	66,6	52,8	69,8
20.	23,0	121	90,9	163	97,2	182	75,4	47,2	43,7	52,1	51,4	76,2
21.	23,0	170	75,4	176	92,7	176	66,6	49,3	47,2	46,5	51,4	69,8
22.	24,8	158	70,6	251	89,1	160	65,8	50,0	53,5	44,4	46,5	66,6
23.	22,3	128	77,8	254	87,3	146	65,0	47,2	59,4	49,3	49,3	66,6
24.	24,3	112	70,6	202	85,5	137	74,6	48,6	83,7	47,9	54,9	68,2
25.	23,9	93,6	51,4	233	81,9	130	80,2	49,3	94,5	45,8	60,2	65,8
26.	23,4	81,9	57,0	306	78,6	133	83,7	50,7	70,6	46,5	83,7	64,2
27.	23,0	84,6	61,8	328	77,8	130	110	51,4	74,6	51,4	77,0	65,0
28.	28,4	90,0	58,6	304	73,8	151	114	52,8	64,2	50,7	71,4	68,2
29.	32,5	97,2	45,8		73,8	157	116	47,9	61,0	54,9	62,6	68,2
30.	36,0	88,2	41,8		70,6	210	134	45,1	52,8	53,5	57,0	67,4
31.		84,6	40,6		69,8		112		47,2	55,6		68,2
Σ	720,3	2240,1	2363,8	4960,6	4107,1	3814,1	3264,9	1685,8	1674,6	1662,8	1692,1	1975,0

Wi: n 181; 18206,0 So: n 184; 11955,2 Jahr: n 365; 30161,2

Hauptzahlen

	Nov	Dez	Jan	Febr	März	Apr	Mai	Juni	Juli	Aug	Sept	Okt	Wi	So	Jahr
1946															
am	6.	1., 2.	27.	2.	18.	29.	13.	7.	27.	25.	11.	20.			
NQ	43,0	60,2	66,6	110	153	61,8	47,2	52,8	50,0	38,8	37,0	34,0	43,0	34,0	34,0
MQ	69,0	110	115	536	239	98,1	72,0	94,3	63,1	69,0	65,6	69,2	190	72,1	131
HQ	144	200	202	1540	358	178	133	232	119	109	142	135	1540	232	1540
am	12.	30.	14.	10.	24.	1.	15.	25.	16.	16.	21.	7.			
1947															
am	15.	18.	6.	23.	3., 4.	29.	31.	1.	5.	24.	21.	19.			
NQ	50,0	36,0	32,5	35,5	40,6	72,2	42,2	42,4	44,4	23,4	21,9	23,9	32,5	21,9	21,9
MQ	66,8	72,6	67,4	44,9	283	168	59,3	48,2	51,5	38,8	26,2	29,9	118	42,4	80,0
HQ	147	171	232	101	1018	516	91,8	66,6	84,6	67,4	44,4	51,4	1018	91,8	1018
am	2.	4.	15.	25.	15.	9.	20.	5.	2.	26.	25.	14.			
1948															
am	1., 4.	öfter	28.	29.	31.	30.	18., 19.	öfter	6., 7.	öfter	20., 30.	24.			
NQ	25,2	30,2	156	113	71,4	52,8	43,0	41,2	50,0	65,0	55,6	34,5	25,2	34,5	25,2
MQ	36,8	139	351	336	98,1	78,4	53,2	46,8	123	77,9	67,9	47,1	173	69,4	121
HQ	64,2	801	862	663	148	128	71,4	65,0	335	123	113	74,6	862	335	862
am	14.	30.	15.	10.	20.	7.	3., 5.	16.	11.	24.	1.	3.			
1949															
am	30.	28.	14.	5.	10.	25.	8.	21.	25.	öfter	29.	23.			
NQ	34,5	25,2	31,5	37,0	55,6	61,0	49,3	50,7	45,1	43,0	23,0	19,8	25,2	19,8	19,8
MQ	51,4	34,9	56,1	60,9	127	98,1	65,0	57,8	48,8	45,8	39,9	23,6	71,3	46,8	58,9
HQ	111	82,8	117	151	268	165	151	83,7	62,6	55,6	57,0	33,0	268	151	268
am	7.	18.	19.	11.	16.	9.	17.	16.	17.	12.	11.	15.			
1950															
am	2.	2.	31.	1.	31.	9.	23.	30.	10.	22.	2.	11.			
NQ	18,7	29,3	40,6	45,1	69,8	63,4	65,0	45,1	42,4	44,4	43,0	48,6	18,7	42,4	18,7
MQ	24,0	72,3	76,3	177	133	127	105	56,4	54,0	53,6	56,4	63,7	101	65,0	82,6
HQ	40,0	177	184	395	292	310	210	105	115	90,0	103	88,2	395	210	395
am	30.	21.	18.	13.	1.	17.	1.	1.	24.	5.	12.	5.			

Weser

Pegel: **Hann.-Münden**

an der Vereinigung Werra und Fulda

$PN = NN + 115{,}11$ m aS, $F_N = 12443$ km²

nach mittleren Tageswasserständen

Tageswerte (m^3/s) 1951

Tag	Nov	Dez	Jan	Febr	März	April	Mai	Juni	Juli	Aug	Sept	Okt
1.	66,6	223	87,3	157	134	194	73,0	61,0	65,8	58,6	52,1	46,5
2.	65,8	193	85,5	142	126	174	73,0	56,3	64,2	60,2	49,3	44,4
3.	73,0	262	89,1	140	115	170	74,6	57,0	61,8	64,2	51,4	43,7
4.	95,4	370	90,0	142	110	163	75,4	64,2	62,6	59,4	55,6	43,7
5.	154	360	105	142	109	156	86,4	66,6	60,2	56,3	47,9	43,7
6.	130	280	104	140	111	140	81,0	68,2	60,2	52,1	48,6	45,8
7.	123	241	174	131	111	134	72,2	68,2	59,4	47,9	48,6	45,8
8.	125	214	224	120	111	136	63,4	65,0	58,6	52,1	45,8	45,8
9.	113	194	262	116	116	148	63,4	56,3	57,8	55,6	41,8	46,5
10.	107	181	233	113	109	159	64,2	55,6	60,2	52,1	45,1	47,2
11.	105	172	184	111	101	202	59,4	62,6	62,6	52,8	47,9	48,6
12.	127	166	164	111	85,5	213	57,8	65,0	60,2	46,5	47,2	47,9
13.	136	158	198	110	95,4	184	54,2	64,2	58,6	47,2	47,2	47,2
14.	196	159	194	114	90,9	165	52,1	82,8	58,6	45,1	48,6	47,2
15.	308	150	156	117	92,7	163	57,0	76,2	65,0	45,8	47,2	46,5
16.	347	146	169	119	96,3	157	59,4	64,2	65,8	50,0	44,4	45,8
17.	300	142	187	105	98,1	124	59,4	57,8	61,0	49,3	47,2	45,8
18.	295	134	216	115	118	118	60,2	57,8	57,0	47,2	47,9	46,5
19.	293	128	356	169	200	112	60,2	65,0	57,8	47,2	47,2	47,2
20.	238	124	461	157	254	114	57,0	88,2	60,2	47,2	47,9	47,9
21.	209	119	403	169	268	110	58,6	74,6	59,4	50,7	48,6	45,8
22.	188	123	349	206	248	98,1	59,4	62,6	60,2	52,8	47,9	48,6
23.	187	111	306	192	230	90,9	57,0	57,0	57,8	51,4	47,9	49,3
24.	196	109	270	172	224	87,3	54,9	63,4	57,0	50,0	48,6	33,0
25.	202	107	242	163	202	84,6	58,6	77,8	65,0	46,5	47,2	36,5
26.	187	109	213	151	187	90,0	58,6	77,8	66,6	46,5	47,2	34,0
27.	163	110	197	159	193	90,9	78,6	73,8	61,0	49,3	50,0	32,5
28.	154	110	186	150	248	90,0	104	74,6	54,2	49,3	47,2	31,5
29.	150	106	181		256	86,4	88,2	78,6	55,6	46,5	45,8	27,5
30.	236	113	174		221	76,2	77,8	76,2	57,8	49,3	45,8	29,7
31.		118	164		206		68,2		58,6	48,6		28,4
Σ	5269,8	5232	6423,9	3933	4866,9	4030,4	2067,2	2018,6	1870,8	1577,7	1434,8	1320,5

Wi: n 181; 29756,0 — So: n 184; 10289,6 — Jahr: n 365; 40045,6

Tageswerte (m^3/s) 1952

Tag	Nov	Dez	Jan	Febr	März	April	Mai	Juni	Juli	Aug	Sept	Okt
1.	31,5	101	77,0	120	157	486	81,0	63,4	45,8	47,9	32,0	68,2
2.	32,5	106	89,1	127	158	472	77,0	57,0	45,1	46,5	35,5	64,2
3.	32,5	90,9	151	103	170	395	77,8	54,9	52,1	45,1	45,8	57,8
4.	33,5	87,3	182	95,4	181	337	77,0	54,9	51,4	45,1	60,2	53,5
5.	34,0	82,8	151	91,8	202	296	79,4	54,2	46,5	44,4	42,4	53,5
6.	32,5	105	116	93,6	212	262	77,8	55,6	43,0	43,0	47,2	56,3
7.	32,5	120	99,0	91,8	236	244	80,2	58,6	46,5	43,7	45,1	53,5
8.	31,5	83,7	90,9	103	201	223	77,8	65,0	50,0	46,5	41,8	57,8
9.	29,7	80,2	87,3	118	178	216	77,0	68,2	53,5	45,1	42,4	53,5
10.	30,6	78,6	91,8	113	169	212	77,0	62,6	51,4	45,1	42,4	53,5
11.	31,5	96,3	129	110	176	219	75,4	53,5	49,3	46,5	40,0	51,4
12.	35,0	90,0	217	128	187	212	81,0	51,4	51,4	46,5	40,0	51,4
13.	57,8	81,9	287	139	182	198	97,2	52,8	51,4	46,5	42,4	57,0
14.	76,2	89,1	201	116	177	175	94,5	53,5	47,9	48,6	57,8	60,2
15.	65,0	86,4	174	100	154	159	78,6	54,2	47,9	47,9	65,8	65,8
16.	52,8	89,1	170	94,5	146	159	75,4	60,2	45,1	45,8	54,9	91,8
17.	51,4	95,4	189	86,4	132	148	75,4	57,0	45,8	45,8	47,2	90,9
18.	44,4	104	190	92,7	139	137	70,6	51,4	47,2	46,5	44,4	81,9
19.	42,4	94,5	196	95,4	137	126	68,2	52,1	48,6	48,6	43,7	76,2
20.	40,6	86,4	171	93,6	148	115	70,6	50,0	46,5	47,9	44,4	81,0
21.	38,2	84,6	164	100	180	110	73,8	47,2	47,9	49,3	38,2	80,2
22.	40,0	81,0	156	135	251	106	73,8	46,5	46,5	53,5	38,8	97,2
23.	40,6	73,0	148	187	328	107	73,8	47,2	44,4	48,6	40,6	111
24.	44,4	67,4	143	174	335	104	73,0	46,5	45,8	47,2	40,6	99,0
25.	47,9	68,2	139	146	333	97,2	68,2	45,8	47,9	36,5	53,5	105
26.	68,2	76,2	132	170	453	95,4	66,6	47,9	47,2	33,5	37,0	109
27.	114	92,7	118	189	499	90,9	67,4	47,9	46,5	32,0	39,4	107
28.	86,4	90,9	111	181	489	90,0	69,8	45,8	45,8	31,5	45,1	106
29.	77,0	86,4	102	165	429	87,3	66,6	46,5	46,5	28,8	64,2	99,0
30.	82,8	90,0	92,7		380	85,5	68,2	48,6	45,8	27,9	72,2	101
31.		80,2	104		391		69,8		46,5	29,7		130
Σ	1457,4	2739,2	4468,8	3559,2	7510	5764,3	2339,9	1600,4	1477,2	1341,5	1385,0	2423,8

Wi: n 182; 25498,9 — So: n 184; 10567,8 — Jahr: n 366; 36066,7

Tageswerte (m^3/s) 1953

Tag	Nov	Dez	Jan	Febr	März	April	Mai	Juni	Juli	Aug	Sept	Okt
1.	143	196	181	330	240	105	61,0	53,5	75,4	74,6	54,9	49,3
2.	145	188	169	304	228	106	61,0	54,2	69,8	72,2	54,2	47,9
3.	171	174	164	247	222	101	61,0	47,2	75,4	58,6	55,6	46,5
4.	223	168	155	219	217	100	60,2	47,2	73,8	54,9	54,9	47,2
5.	212	160	152	196	209	106	54,2	46,5	89,1	50,7	54,9	47,9
6.	181	152	148	194	201	106	54,9	46,5	104	47,9	54,2	47,2
7.	223	143	142	200	199	104	54,9	45,1	81,0	49,3	56,3	47,2
8.	313	141	139	173	195	100	54,9	45,8	66,6	50,0	56,3	47,2
9.	308	133	133	158	190	96,3	54,9	45,8	61,8	52,8	56,3	47,2
10.	292	128	129	177	171	88,2	62,6	51,4	54,9	50,0	56,3	45,8
11.	335	122	126	195	154	85,5	54,9	76,2	52,8	61,0	55,6	43,0
12.	326	118	122	231	145	100	52,1	93,6	47,9	54,9	55,6	35,5
13.	281	137	118	212	143	103	54,9	70,6	49,3	50,0	54,9	31,1
14.	240	181	108	183	134	98,1	49,3	59,4	52,8	48,6	56,3	27,0
15.	222	203	103	159	125	86,4	50,7	56,3	56,3	75,4	56,3	28,8
16.	194	158	106	148	116	93,6	49,3	51,4	65,0	64,2	54,2	27,9
17.	173	137	90,9	138	112	86,4	48,6	54,9	60,2	57,8	54,9	29,7
18.	171	130	96,3	138	111	83,7	45,8	50,7	60,2	57,0	55,6	48,6
19.	170	125	108	143	108	78,6	44,4	51,4	64,2	57,8	56,3	52,8
20.	164	106	98,1	177	109	77,0	57,0	50,0	54,9	57,8	54,9	37,0
21.	160	144	97,2	216	108	77,0	47,9	48,6	54,9	60,2	54,9	29,7
22.	154	274	100	271	104	77,8	47,2	46,5	50,0	62,6	55,6	29,3
23.	149	307	101	327	109	79,4	45,1	54,9	47,2	54,2	54,2	28,8
24.	151	239	102	330	110	80,2	46,5	69,8	57,0	52,8	54,9	27,0
25.	149	257	94,5	311	111	78,6	47,2	81,9	64,2	54,2	55,6	27,9
26.	128	327	80,2	281	110	66,6	45,1	115	45,8	55,6	53,5	29,3
27.	119	324	76,2	262	109	60,2	45,8	109	46,5	55,6	49,3	28,4
28.	143	247	81,9	247	109	65,8	47,2	131	50,0	53,5	47,2	28,8
29.	225	214	175		108	68,2	47,9	108	51,4	54,9	47,2	28,4
30.	247	203	307		104	64,2	49,3	89,1	50,7	55,6	47,2	33,5
31.		198	332		102		50,7		51,4	58,6		39,4
Σ	6112	5734	4135,3	6167	4513	2622,8	1606,5	1951,5	1884,5	1763,3	1628,1	1165,3

Wi: n 181; 29284,1 — So: n 184; 9999,2 — Jahr: n 365; 39283,3

Hauptzahlen

	Nov	Dez	Jan	Febr	März	Apr	Mai	Juni	Juli	Aug	Sept	Okt	Wi	So	Jahr
1951															
am	2.	29.	2.	17.	12.	30.	14.	10.	28.	14.	9.	29.			
NQ	65,8	106	85,5	105	85,5	76,2	52,1	55,6	54,2	45,1	41,8	27,5	65,8	27,5	27,5
MQ	176	169	207	140	157	134	66,7	67,3	60,3	50,9	47,8	42,6	164	55,9	110
HQ	363	405	474	208	282	225	110	111	79,4	74,6	58,6	52,1	474	111	474
am	16.	4.	20.	22.	29.	12.	28.	20.	2.	3.	1.	1.			
1952															
am	9.	24.	1.	17.	17.	30.	26., 29.	25., 28.	6.	30.	7.	11., 12.			
NQ	29,7	67,4	77,0	86,4	132	85,5	66,6	45,8	43,0	27,9	32,0	51,4	29,7	27,9	27,9
MQ	48,6	88,4	144	123	242	192	75,5	53,3	47,7	43,3	46,2	78,2	140	57,4	98,5
HQ	131	135	298	205	509	511	106	77,8	67,4	57,8	80,2	144	511	144	511
am	27.	7.	13.	27.	28.	1.	14.	10., 9.	22.	22.	29.	31.			
1953															
am	27.	20.	27.	18.	31.	27.	19.	7.	26.	6.	öfter	24.			
NQ	119	106	762	138	102	60,2	44,4	45,1	45,8	47,9	47,2	27,0	60,2	27,0	27,0
MQ	204	185	133	220	146	87,4	51,8	65,1	60,8	56,9	54,3	37,6	162	54,3	108
HQ	351	342	336	336	241	111	77,0	160	113	95,4	61,8	60,2	351	160	351
am	11.	27.	31.	23.	1.	12.	20.	28.	6.	15.	7.	18.			

Weser — Pegel: **Karlshafen**

44,6 km unterhalb der Vereinigung Werra und Fulda
PN = NN + 93,35 m aS, F_N = 14825 km²

Nov 1941 bis März 1945 u. Juni bis Okt 1945 n. mittl. Tageswasserständen
Nov 1940 bis Okt 1941 u. April bis Mai 1945 nach 12 Uhr-Ablesungen
[s. S. 7 u. 8]

Tageswerte (m³/s) 1941

Tag	Nov	Dez	Jan	Febr	März	April	Mai	Juni	Juli	Aug	Sept	Okt
1.	104	125	278	234	412	372	114	458	90,8	134	169	95,3
2.	107	120	196	200	541	355	113	359	95,3	116	174	95,3
3.	116	116	151	178o	573	314	118	331	86,3	107	150	93,5
4.	318	111	134	167	521	289	125	294	80,0	98	130	94,4
5.	1053	118	134	153	496	259	114	239	77,4	83,6	120	94,4
6.	1096	131	129	139	482	237	110	199	73,2	84,5	118	93,5
7.	841	153	165	131	430	228	108	186	78,2	85,4	120	93,5
8.	559	158	164	135o	397	228	106	173	77,4	87,2	116	93,5
9.	474	146	120	337	355	235	105	161	76,5	81,8	112	92,6
10.	378	147	108	605	341	217	100	148	76,5	80,9	114	105
11.	314	183	113	567	327	198	92,6	137	71,5	108	114	278
12.	256	173	115	460	310	185	90,8	225	71,5	131	130	410
13.	322	177	114	376	294	178	90,8	259	71,5	148	140	395
14.	439	169	118o	403	269	177	85,4	195	131	119	134	341
15.	492	153	119	484	240	190	85,4	171	97,1	111	139	278
16.	421	139	115	386	213	179	86,3	152	89,0	102	157	265
17.	401	118	115	410	199	174	88,1	141	84,5	104	164	245
18.	382	100	106	407	189	169	81,8	131	87,2	100	136	222
19.	331	107	96,2	367	174	160	80,9	118	90,8	95,3	126	256
20.	300	104	85,4o	361	164	154	84,5	111	81,8	95,3	114	286
21.	258	106	118	382	157	151	91,7	99,0	80,0	94,4	109	286
22.	228	110	292	357	156	148	102	96,2	80,9	108	102	258
23.	217	96,2	372	314	158	153	101	92,6	80,0	103	98,0	259
24.	190	93,5	492	292	146	146	95,3	88,1	76,5	114	99,0	245
25.	166	92,6	521	272	139	134	91,7	83,6	74,8	141	102	256
26.	140	87,2	492	253	145	129	89,0	84,5	74,8	208	101	246
27.	139	87,2	453	229	202	125	89,9	81,8	77,4	331	100	296
28.	136	87,2	320	225	421	124	86,3	87,2	85,4	256	96,2	357
29.	131	87.2o	262		444	124	89,0	104	104	213	95,3	412
30.	128	129	231		437	120	126	100	158	164	96,2	410
31.		234	234		386		369		162	161		390
Σ	10443	3958,1	6462,6	8824,0	9718,0	5852,0	3310,5	5105,0	2741,4	3956,4	3675,7	7342,0

Wi: 181, 45257,7 — So: n 184; 26131,0 — Jahr: n 365, 71388,7

Tageswerte (m³/s) 1942

Tag	Nov	Dez	Jan	Febr	März	April	Mai	Juni	Juli	Aug	Sept	Okt
1.	345	141	231	103 ↑	69,2	219	83,6	110	70,0	81,8	74,8	67,0
2.	324	134	245	96,2 ↑	70,0	271	86,3	183	70,7	75,7	74,8	74,0
3.	308	129	253	94,4 ↑	71,5	337	84,5	205	67,0	90,8	71,5	63,3
4.	289	129	269	97,1 ↑	74,0	289	88,1	146	65,5	100	67,0	68,5
5.	272	129	267	89,0	74,8	286	89,9	125	64,7	131	65,5	70,7
6.	267	130	262	90,8	71,5	318	88,1	100	70,0	116	67,0	72,3
7.	300	134	253	98,0	70,7	305	83,6	101	70,7	105	64,7	70,7
8.	365	142	211	107	67,7	305	80,0	152	70,0	91,7	69,2	65,5
9.	516	190	185	124	72,3	308	75,7	92,6	68,5	80,9	67,7	70,7
10.	421	185	164	127	70,7	294	70,7	87,2	64,7	83,6	67,7	74,0
11.	353	192	151 ↑	133	70,0	278	69,2	83,6	68,5	85,4	67,7	71,5
12.	318	265	141 ↑	127	68,5	259	70,7	79,0	71,5	90,8	67,7	68,5
13.	289	310	129 ↑	127	70,0	234	70,7	78,2	79,0	75,7	69,2	67,0
14.	275	296	125 ↑	127	65,5	210	71,5	83,6	70,7	75,7	70,0	68,5
15.	258	304	122 ↑	127	67,7	178	74,0	92,6	64,7	80,9	71,5	72,3
16.	240	324	114 ↑	105	93,5	158	76,5	95,3	71,5	81,8	96,2	66,2
17.	216	369	109 ↑	105	294	143	72,3	97,1	67,7	81,8	79,0	68,5
18.	213	239	109 ↑	127o	713	140	70,0	87,2	67,0	79,0	67,7	72,3
19.	210	434	101 ↑	147	1012	134	68,5	84,5	70,7	75,7	64,0	85,4
20.	211	382	100 ↑	129	1096	130	67,0	80,0	80,0	71,5	64,7	106
21.	211	345	89,0 ↑	89,0	931	131	64,0	70,7	83,6	74,8	69,2	145
22.	222	310	85,4 ↑	74,8 ↑	707	128	74,8	71,5	75,7	77,4	70,7	134
23.	213	286	81,8 ↑	68,5o	521	122	68,5	67,7	113	76,5	72,3	110
24.	205	277	80,0 ↑	74,8	425	118	92,6	67,7	140	80,0	70,0	113
25.	183	286	84,5 ↑	74,8	365	110	83,6	75,7	158	72,3	73,2	133
26.	175	322	84,5 ↑	72,3	316	106	76,5	89,0	125	74,8	70,0	117
27.	166	308	85,4 ↑	68,5	286	100	76,5	72,3	105	73,2	74,8	105
28.	161	278	84,5 ↑	68,5	267	96,2	77,4	71,5	116	75,7	65,5	96,2
29.	156	262	100 ↑		248	90,8	78,2	71,5	104	73,2	65,5	90,8
30.	150	232	102 ↑		234	88,1	76,5	68,5	94,4	75,7	67,7	82,7
31.		235	104 ↑		214		81,8		90,8	74,0		79,0
Σ	7832,0	7699,0	4522,1	2871,7	8776,6	5886,1	2391,3	2889,0	2593,6	2582,4	2106,5	2648,6

Wi: n 181; 37587,5 — So: n 184; 15216,4 — Jahr: n 365; 52803,9

Tageswerte (m³/s) 1943

Tag	Nov	Dez	Jan	Febr	März	April	Mai	Juni	Juli	Aug	Sept	Okt
1.	74,0	100	94,4	134	112	74,8	78,2	78,2	54,9	32,1	54,2	47,2
2.	74,0	105	101	137	109	78,2	73,2	78,2	52,8	31,0	54,2	45,8
3.	78,2	107	94,4	147	105	85,4	73,2	77,4	52,1	32,1	58,4	44,4
4.	85,4	124	98,0	154	101	88,1	87,2	65,5	46,5	33,2	54,9	41,0
5.	80,0	105	89,0	151	98,0	80,0	83,6	62,6	47,2	31,0	54,2	52,1
6.	78,2	102	84,5	148	95,3	75,7	77,4	59,8	41,0	31,5	45,8	41,0
7.	102	185	84,5	143	94,4	78,2	75,7	62,6	46,5	31,0	46,5	41,0
8.	127	234	83,6	143	90,8	106	74,8	66,2	43,0	30,0	41,6	38,4
9.	122	179	85,4	164	89,9	125	78,2	69,2	43,0	31,5	43,0	37,8
10.	110	161	85,4 ↑	141	84,5	156	83,6	64,0	40,4	36,5	43,0	37,8
11.	106	147	89,0 ↑	129	82,7	158	77,4	85,4	39,1	35,3	52,8	34,2
12.	94,4	141	85,4 ↑	126	80,0	171	74,8	101	40,4	42,3	50,0	33,2
13.	91,7	134	81,8 ↑	130	78,2	186	71,5	96,2	47,2	43,0	54,9	35,9
14.	85,4	125	74,8 ↑	141	76,5	187	71,5	109	49,3	39,1	52,1	36,5
15.	82,7	120	88,1o	179	74,8	179	64,0	104	50,0	44,4	46,5	34,8
16.	76,5	113	116	193	73,2	161	58,4	104	49,3	43,0	45,1	35,9
17.	80,0	107	125	246	71,5	133	50,0	100	44,4	50,0	43,0	35,3
18.	87,2	115	106	232	70,0	120	1556,0	89,0	55,5	55,6	40,4	35,9
19.	87,2	98,0	91,7	207	67,0	108	223	69,2	35,3	45,8	41,6	35,9
20.	86,3	94,4	81,8	179	70,0	110	115	77,4	38,4	46,5	39,1	35,9
21.	91,7	95,3	76,5	196	67,0	98,0	83,6	76,5	32,1	41,6	40,4	38,4
22.	91,7	92,6	82,7	195	65,5	98,0	70,7	96,2	35,3	39,1	45,1	43,0
23.	91,7	92,6	98,0	187	65,5	97,1	64,7	72,3	35,3	39,1	43,7	36,5
24.	107	93,5	189	177	64,0	91,7	61,9	66,2	35,3	42,3	42,3	43,7
25.	100	90,8	210	158	61,2	94,4	63,3	66,2	43,7	50,0	41,6	40,4
26.	94,4	90,8	170	142	61,9	92,6	61,9	61,2	38,4	49,3	43,0	39,7
27.	90,8	91,7	131	134	63,3	93,5	61,2	59,8	43,7	45,8	48,6	35,9
28.	91,7	90,8	120	131	67,7	87,2	65,5	57,7	39,7	46,5	57,0	35,9
29.	96,2	89,0	135		74,8	94,4	85,4	58,4	35,3	43,0	58,4	36,5
30.	101	84,5	145		71,5	91,7	81,8	56,3	35,3	44,4	52,8	36,5
31.		89,0	140		71,5		78,2		32,1	54,9		36,5
Σ	2764,4	3597,0	3337,0	4559,0	2457,7	3399,0	3924,9	2289,7	1311,4	1260,9	1434,2	1203,0

Wi: 181; 20114,1 — So: n 184; 11424,1 — Jahr: n 365; 31538,2

Tageswerte (m³/s) 1944

Tag	Nov	Dez	Jan	Febr	März	April	Mai	Juni	Juli	Aug	Sept	Okt
1.	35,3	175	89,0	271	86,3	249	108	52,1	56,3	150	58,4	53,5
2.	33,7	165	103	219	86,3	228	104	66,2	55,6	161	54,2	54,9
3.	34,2	156	122	207	83,6	210	103	74,8	53,5	192	54,2	58,4
4.	35,9	141	229	208	82,7	192	94,4	72,3	65,5	189	57,7	59,1
5.	33,2	135	298	237	80,0	208	89,0	67,0	57,0	151	64,0	59,1
6.	36,5	125	325	258	80,0	361	89,9	64,0	65,5	110	61,2	54,9
7.	32,6	110	265	231	76,5	448	89,0	64,0	103	102	54,9	53,5
8.	32,1	102	256	223	74,0	418	90,8	64,0	88,1	86,3	54,2	51,4
9.	32,1	100	248	237	78,2	369	89,0	64,0	87,2	94,4	54,2	51,4
10.	33,7	91,7	361	237	89,0	343	86,3	67,0	71,5	87,2	54,9	52,1
11.	39,7	91,7	386	231	94,4	325	81,8	74,0	126	84,5	54,2	52,1
12.	37,8	85,4	386	213	102	307	75,7	80,0	153	77,4	54,2	52,8
13.	41,0	83,6	327	207	135	280	74,8	80,0	157	70,7	57,7	52,1
14.	43,0	81,8	287	190	275	275	71,5	71,5	98,0	67,0	58,4	51,4
15.	51,4	68,5	282	179	289	258	75,7	68,5	102	59,8	56,3	49,3
16.	52,1	73,2	286	169	246	240	72,3	70,0	98,0	61,9	55,6	48,6
17.	70,0	72,3	265	169	222	222	71,5	67,7	89,0	58,4	55,6	51,4
18.	55,6	72,3	255	154	213	195	71,5	70,7	80,0	59,1	55,6	54,9
19.	54,9	88,1	237	223	216	195	70,7	73,2	80,0	57,0	57,0	66,2
20.	52,8	85,4	203	240	269	179	67,0	84,5	70,7	54,9	57,7	86,3
21.	48,6	80,0	200	207	329	169	66,2	78,2	69,2	55,6	58,4	89,0
22.	45,8	129	166	198	322	154	67,0	68,5	64,0	52,8	57,0	90,8
23.	43,7	114	151	166	274	141	67,0	68,5	73,2	50,0	57,0	73,2
24.	44,4	105	136	117 ↑	237	131	67,0	65,5	106	47,9	57,0	67,0
25.	44,4	104	136	95,3 ↑	214	122	66,2	62,6	102	47,2	57,0	67,0
26.	72,3	96,2	160	98,0o	195	120	64,0	59,8	99,0	45,8	57,7	89,0
27.	143	83,6	211	100	207	122	64,7	59,8	94,4	44,4	59,8	101
28.	108	87,2	222	92,6	217	118	61,2	58,4	143	44,4	59,8	102
29.	124	85,4	237	89,0	228	115	59,8	55,6	148	45,8	52,8	111
30.	124	85,4	282		245	106	59,8	55,6	118	49,3	53,5	130
31.		89,0	282		240		54,9		169	52,8		106
Σ	1635,8	3161,8	7393,0	5252,9	5586,0	6800	2373,7	2028,0	2942,7	2509,6	1700,2	2139,4

Wi: n 182; 29829,5 — So: n 184; 13693,6 — Jahr: n 366; 43523,1

Weser — Pegel: **Karlshafen**

44,6 km unterhalb der Vereinigung Werra und Fulda
PN = NN + 93,35 m aS, F_N = 14825 km²
nach 12 Uhr-Ablesungen [s. S. 8]

Tageswerte (m³/s) 1945

Tag	Nov	Dez	Jan	Febr	März	April	Mai	Juni	Juli	Aug	Sept	Okt
1.	81,8	399	102	99,0	267	120	104	81,8	60,5	52,8	90,8	59,1
2.	75,7	355	95,3	382	258	113	103	92,6	60,5	50,7	89,0	59,8
3.	81,8	320	100	573	246	113	100	96,2	59,8	48,6	84,5	59,8
4.	89,0	378	103	544	235	109	98,0	88,1	78,2	47,9	80,0	56,3
5.	112	549	103	518	226	147	94,4	84,5	95,3	47,9	78,2	55,6
6.	114	588	102	482	235	130	110	80,0	93,5	48,6	74,0	53,5
7.	118	536	93,5	528	246	134	153	75,7	80,0	47,2	72,3	54,9
8.	120	554	92,6	541	232	146	185	76,5	96,2	46,5	71,5	55,6
9.	141	670	89,0	536	225	158	156	74,8	84,5	49,3	69,2	54,2
10.	148	645	92,6	552	222	142	141	71,5	75,4	65,5	67,7	55,6
11.	136	528	85,4	576	228	134	128	70,0	89,0	78,2	64,7	54,2
12.	135	479	89,0	559	239	164	117	71,5	73,2	87,2	65,5	54,2
13.	166	463	83,6	586	245	136	113	73,2	71,5	104	63,3	52,8
14.	151	458	85,4	685	228	134	127	90,8	64,7	114	62,6	50,0
15.	151	403	76,5	758	202	113	100	100	62,6	118	63,3	46,5
16.	141	329	71,5	722	185	108	93,5	88,1	62,6	158	61,2	49,3
17.	127	275	73,2	630	178	97,1	89,0	83,6	83,6	148	62,6	49,3
18.	139	246	76,5	531	178	92,6	89,0	77,4	92,6	290	61,2	51,4
19.	148	232	78,2	460	198	89,9	85,4	73,2	76,5	217	64,7	50,0
20.	147	222	87,2	388	192	89,9	81,8	67,0	71,5	173	63,3	50,0
21.	195	214	84,5	437	183	92,6	83,6	64,7	67,0	225	61,2	46,5
22.	325	202	74,0	437	164	88,1	115	75,7	67,0	229	59,1	48,6
23.	407	183	67,0	380	148	94,4	109	77,4	65,5	182	57,0	52,1
24.	554	170	67,0	335	141	100	116	76,5	60,5	164	56,3	50,0
25.	573	153	68,5	292	140	98,0	111	70,7	59,1	157	53,5	50,0
26.	588	113	65,5	269	137	97,1	113	67,0	58,4	146	54,9	50,0
27.	578	118	58,4	267	129	93,5	104	67,7	58,4	127	56,3	52,8
28.	541	133↑	64,0↑	274	130	98,0	96,2	71,5	55,6	113	54,9	87,2
29.	479	129↑	64,0↑		130	107	99,0	68,5	55,6	107	57,0	61,9
30.	439	119↑	69,2↑		125	98,0	87,2	67,0	51,4	94,4	59,1	59,1
31.		118↑	67,7↑		122		87,2		50,7	92,6		61,2
Σ	7201,3	10281	2529,3	13341,0	6014	3437,2	3389,3	2323,2	2180,9	3629,4	1978,9	1691,5

Wi: n 181; 42803,8 — So: n 184; 15193,2 — Jahr: n 365; 57997,0

Tageswerte (m³/s) 1946

Tag	Nov	Dez	Jan	Febr	März	April	Mai	Juni	Juli	Aug	Sept	Okt
1.	59,1	70,7	198	180	353	200	89,0	99,0	114	57,7	60,5	53,5
2.	54,2	68,5	171	120	316	186	91,7	85,4	105	56,3	54,2	93,5
3.	50,0	70,0	154	142	316	166	85,4	78,2	94,4	54,9	90,8	78,2
4.	47,9	70,7	134	374	292	158	83,6	75,7	89,9	92,6	96,2	57,0
5.	50,0	79,0	124	692	304	145	94,4	71,5	90,8	73,2	82,7	58,4
6.	49,3	88,1	119	864	314	139	81,8	67,7	86,3	54,2	61,9	70,0
7.	50,7	92,6	113	938	308	160	79,0	68,5	78,2	55,6	104	130
8.	48,6	92,6	98,0	889	290	154	81,8	62,6	75,7	101	72,3	110
9.	57,7	83,6	89,0	1544	274	139	78,2	70,0	69,2	65,5	54,2	112
10.	81,8	80,0	94,4	1676	251	129	74,8	75,7	65,5	74,8	82,7	99,0
11.	91,7	77,4	102	1440	258	125	70,0	79,0	67,0	81,8	82,7	87,2
12.	127	76,5	164	1075	286	117	65,5	70,0	63,3	55,6	43,0	81,8
13.	133	84,5	216	918	314	112	64,7	67,0	58,4	76,5	52,8	80,9
14.	109	124	225	815	322	106	65,5	74,8	60,5	96,2	96,2	74,8
15.	100	131	198	682	304	103	131	104	63,3	71,5	72,3	86,3
16.	107	129	173	521	259	96,2	109	133	106	55,6	52,1	88,1
17.	106	121	156	455	237	95,3	94,4	106	64,7	75,7	104	67,0
18.	100	130	113	441	211	95,3	79,0	96,2	64,0	85,4	96,2	61,9
19.	89,9	141	127	421	203	98,0	80,0	96,2	59,8	73,2	67,0	104
20.	87,2	143	126	421	200	104	76,5	102	60,5	67,7	69,2	93,5
21.	85,4	151	124	501	210	98,0	72,3	96,2	66,2	77,4	109	61,2
22.	78,2	164	113	508	225	94,4	70,7	93,5	64,7	84,5	93,5	106
23.	75,7	175	98,0	421	286	88,1	83,6	93,5	63,3	70,7	75,7	107
24.	70,0	154	100	472	378	87,2	92,6	114	63,3	66,2	80,9	78,2
25.	70,0	151	89,9	463	386	84,5	90,8	246	61,9	74,8	75,7	69,2
26.	67,0	146	80,9	376	355	83,6	93,5	225	59,1	55,6	61,2	111
27.	61,2	140	80,0	329	325	80,0	100	195	56,3	72,3	59,1	89,9
28.	64,0	145	80,0	329	305	79,0	92,6	187	57,0	78,2	83,6	63,3
29.	69,2	179	75,7		290	77,4	88,1	173	55,6	72,3	78,2	103
30.	69,2	202	92,6		262	77,4	78,2	131	63,3	46,5	55,6	95,3
31.		214	114		225		78,2		57,7	89,9		74,8
Σ	2310,0	3774,2	3942,5	18007	8859	3477,4	2615,9	3236,7	2204,9	2214,2	2297,5	2646,0

Wi: 181; 40370,1 — So: n 184; 15215,2 — Jahr: n 365; 55585,3

Hauptzahlen

	Nov	Dez	Jan	Febr	März	Apr	Mai	Juni	Juli	Aug	Sept	Okt	Wi	So	Jahr
1941															
am	1.	27.	20.	7.	25.	30.	18.	27.	11.	10.	29.	7.			
NQ	102	84,5	85,4	128	133	116	77,4	79,0	68,5	77,4	91,7	90,8	84,5	68,5	68,5
MQ	348	128	208	315	313	195	107	173	88,4	128	123	237	250	142	196
HQ	1167	269	521	608	573	372	434	458	185	349	182	430	1167	458	1167
am	6.	31.	25.	10.	3.	1.	31.	1.	30.	27.	1.	29.			
1942															
am	30.	5.	24.	28.	8.	30.	21.	24.	5.	28.	6.	3.			
NQ	141	127	80,0	67,0	64,7	85,4	63,3	64,0	60,5	70,7	62,6	62,6	64,7	60,5	60,5
MQ	261	248	146	103	283	196	77,1	96,3	83,8	83,3	70,2	85,4	208	82,7	145
HQ	533	441	275	147	1111	349	97,1	222	160	139	94,4	154	1111	222	1111
am	9.	18.	4.	19.	20.	3.	21.	2.	25.	5.	16.	20.			
1943															
am	2.	30.	14.	11.	25.	1.	17.	30.	31.	8.	20.	12.			
NQ	73,2	83,6	71,5	121	59,8	70,7	50,0	54,2	31,5	29,5	37,8	33,2	59,8	29,5	29,5
MQ	92,1	116	108	163	79,3	113	127	76,3	42,3	40,7	47,8	38,8	111	62,1	86,4
HQ	145	243	216	264	126	192	87,2	122	55,6	55,6	59,1	57,7	264	122	264
am	8.	8.	25.	17.	1.	14.	4.	13.	1.	26.	28.	23.			
1944															
am	9.	15.	1.	25.	8.	30.	31.	1.	3.	27., 28.	29.	16.			
NQ	31,5	67,7	89,0	92,6	72,3	101	54,2	52,1	52,8	44,4	52,8	48,6	31,5	44,4	31,5
MQ	54,5	102	238	188	180	227	76,6	67,6	94,9	81,0	56,7	69,0	165	74,4	119
HQ	171	178	403	275	361	448	108	86,3	182	192	67,0	133	448	192	448
am	30.	1.	12.	1.	21.	7.	1.	19.	12.	3., 4.	5., 6.	30.			
1945															
am	2.	26.	27.	1.	30.	22.	20.	27.	31.	7., 8.	26.	21.			
NQ	75,7	109	57,0	68,5	120	88,1	81,8	47,9	49,3	45,8	51,4	44,4	57,0	44,4	44,4
MQ	240	332	81,6	476	194	115	109	77,4	70,4	117	66,0	54,6	236	82,6	159
HQ	610	673	111	788	274	164	185	102	108	290	90,8	112	788	290	788
am	27.	9.	1.	15.	1.	12.	8.	14.	5.	18.	1.	28.			

Tageswerte (m³/s) 1947

Tag	Nov	Dez	Jan	Febr	März	April	Mai	Juni	Juli	Aug	Sept	Okt
1.	80,9	86,3	51,4	48,6	57,0	178	89,9	50,7	53,5	59,1	35,9	29,0
2.	125	74,8	54,2	49,3	54,9	173	89,0	55,6	59,1	55,6	37,1	30,5
3.	104	91,7	52,8	50,0	50,7	169	80,9	55,6	70,7	56,3	38,4	28,5
4.	62,6	115	50,7	50,7	50,7	165	80,0	57,0	59,8	53,5	41,6	28,0
5.	88,1	161	38,4	53,5	51,4	166	75,7	64,0	52,8	55,6	30,0	29,0
6.	87,2	140	31,0	52,8	55,6	164	73,2	66,2	56,3	54,2	25,9	29,5
7.	86,3	119	41,0	52,8	178	210	72,3	61,9	53,5	58,4	30,0	34,8
8.	86,3	111	48,6	52,8	536	345	71,5	60,5	50,7	57,7	31,5	41,0
9.	77,4	104	50,0	48,6	405	544	65,5	58,4	57,7	54,9	29,5	42,3
10.	80,0	121	48,6	50,7	265	474	65,5	57,7	59,1	51,4	34,8	45,1
11.	64,0	125	54,9	50,0	199	414	63,3	57,7	57,7	45,1	33,7	46,5
12.	63,3	120	57,0	50,7	489	331	63,3	57,7	57,0	49,3	28,5	43,7
13.	62,6	112	66,2	52,8	664	267	61,2	52,8	60,5	44,4	29,5	43,7
14.	60,5	103	107	50,0	659	231	63,3	52,8	59,8	44,4	24,9	52,1
15.	56,3	101	187	48,6	1230	207	59,8	51,4	62,6	43,7	28,5	43,0
16.	58,4	70,0	214	45,8	830	182	61,2	52,8	58,4	43,0	28,5	46,5
17.	61,2	56,3	192	45,1	423	169	58,4	52,1	57,7	40,4	30,5	42,3
18.	59,8	48,6	154	48,6	444	160	61,9	50,7	54,9	38,4	28,0	41,0
19.	67,0	41,6	135	51,4	308	135	67,0	52,1	57,7	34,8	28,0	33,2
20.	68,5	43,7	124	46,5	296	137	80,0	55,6	57,7	37,1	26,5	30,0
21.	79,0	47,9	102	45,8	320	129	85,4	52,1	71,5	39,7	25,9	30,5
22.	84,5	45,8	92,6	45,1	374	126	75,7	52,8	65,5	33,7	26,5	30,5
23.	78,2	47,9	81,8	43,7	501	118	65,5	57,7	67,7	33,7	27,5	31,5
24.	76,5	47,9	81,8	48,6	538	112	61,9	59,1	64,0	29,0	28,0	28,5
25.	76,5	52,8	74,8	109	439	99,0	60,5	57,0	59,8	29,0	27,5	30,0
26.	74,0	57,7	61,9	95,3	388	98,0	63,3	56,3	59,1	50,7	29,0	30,0
27.	75,7	59,1	45,1	66,2	307	93,5	64,0	52,1	59,8	50,0	28,5	30,0
28.	75,7	58,4	39,7	57,0	262	89,0	63,3	54,2	59,8	32,1	31,0	28,5
29.	75,7	57,0	55,6		229	89,0	61,9	52,1	56,3	33,2	33,2	30,5
30.	107	58,4	45,8		208	88,1	57,0	50,0	53,5	32,1	33,7	29,5
31.		57,7	45,8		190		54,9		56,3	32,1		28,0
Σ	2302,2	2535,6	2484,7	1510,0	11002,3	5862,6	2116,3	1666,7	1830,5	1372,6	912,1	1087,2

Wi: n 181; 25697,4 — So: n 184; 8985,4 — Jahr: n 365; 34682,8

Weser

Pegel: **Karlshafen**

44,6 km unterhalb der Vereinigung Werra und Fulda
PN = NN + 93,35 m aS, F_N = 14825 km²
nach 12 Uhr-Ablesungen

Tageswerte (m³/s) 1948

Tag	Nov	Dez	Jan	Febr	März	April	Mai	Juni	Juli	Aug	Sept	Okt
1.	29,5	50,0	597	477	115	89,9	69,2	68,5	62,6	97,1	109	64,0
2.	28,5	48,6	494	605	134	85,4	70,0	65,5	67,7	93,5	118	62,6
3.	29,0	46,5	516	506	130	86,3	74,0	67,7	67,7	99,0	114	74,0
4.	29,5	47,2	523	432	134	88,1	84,5	60,5	64,7	103	93,5	53,5
5.	29,0	42,3	518	472	133	86,3	83,6	61,2	64,0	84,5	87,2	67,7
6.	32,1	42,3	460	477	121	101	80,0	63,3	66,2	84,5	82,7	66,2
7.	30,0	37,1	455	410	127	148	72,3	59,8	60,5	88,1	88,1	64,7
8.	34,2	39,7	472	418	126	140	67,7	59,8	62,6	86,3	87,2	66,2
9.	35,3	38,4	479	635	133	133	70,0	59,8	72,3	96,2	80,9	63,3
10.	53,5	42,3	437	773	136	126	70,7	57,0	185	97,1	79,0	62,6
11.	35,3	37,1	395	746	129	130	67,0	55,6	372	97,1	75,7	59,8
12.	52,8	37,1	380	701	125	126	73,2	59,8	325	81,8	76,5	62,6
13.	64,0	39,7	395	698	122	126	70,7	52,8	289	75,7	67,7	56,3
14.	65,5	37,8	664	581	116	135	67,0	50,0	265	84,5	66,2	57,7
15.	66,2	39,1	851	444	107	130	70,7	53,5	259	93,5	71,5	61,9
16.	63,3	42,3	889	437	107	112	65,5	78,2	207	89,9	67,7	57,7
17.	55,6	56,3	615	399	100	110	64,0	57,0	171	89,0	67,0	57,7
18.	48,6	49,3	508	355	112	96,2	59,8	52,8	151	89,9	64,7	61,2
19.	43,0	42,3	501	308	135	93,5	56,3	50,0	179	88,1	67,0	62,6
20.	37,1	41,0	494	255	153	89,0	61,2	52,8	189	92,6	68,5	56,3
21.	38,4	43,7	393	217	141	88,1	61,2	52,8	185	80,9	70,7	49,3
22.	39,1	72,3	298	202	128	83,6	60,5	52,1	153	83,6	70,7	48,6
23.	47,2	245	282	208	124	89,9	59,8	53,5	151	79,0	72,3	47,9
24.	45,8	434	274	195	115	87,2	61,2	55,6	166	75,7	71,5	44,4
25.	50,0	407	239	185	113	80,9	58,4	54,2	165	114	69,2	41,0
26.	67,7	345	222	174	107	72,3	58,4	49,3	128	97,1	68,5	45,1
27.	70,7	341	205	166	101	70,7	61,2	47,2	129	92,6	64,7	46,5
28.	64,7	557	191	162	92,6	67,7	61,2	48,6	110	86,3	67,0	44,4
29.	56,3	764	192	153	94,4	70,0	70,7	53,5	96,2	80,9	67,0	48,6
30.	52,1	889	189		91,7	70,0	66,2	55,6	104	80,9	63,3	54,2
31.		755	228		89,0		70,0		108	103		54,2
Σ	1394,0	5709,4	13356	11791	3691,7	3012,1	2086,2	1708,0	4675,5	2785,4	2317,0	1762,8

Wi: n 182; 38954,2 — So: n 184; 15334,9 — Jahr: n 366; 54289,1

Tageswerte (m³/s) 1949

Tag	Nov	Dez	Jan	Febr	März	April	Mai	Juni	Juli	Aug	Sept	Okt
1.	51,4	41,6	41,6	61,9	113	128	75,7	74,0	61,2	54,2	49,3	30,5
2.	48,6	45,1	44,4	61,2	125	121	72,3	71,5	61,9	50,0	53,5	33,2
3.	47,9	40,4	47,2	54,9	118	115	69,2	67,7	60,5	53,5	53,5	30,0
4.	48,6	39,7	72,3	52,1	97,1	110	66,2	67,0	59,1	56,3	49,3	30,5
5.	54,2	37,1	61,2	47,2	95,3	108	67,0	67,7	54,2	52,8	50,7	25,4
6.	57,7	37,8	61,2	50,7	86,3	108	66,2	66,2	55,6	56,3	49,3	28,5
7.	64,7	37,8	51,4	52,1	82,7	109	64,7	63,3	56,3	60,5	49,3	28,5
8.	85,4	35,9	48,6	50,0	81,8	118	61,2	61,2	58,4	50,7	52,8	31,0
9.	75,7	46,5	50,0	50,7	75,7	160	60,5	57,7	58,4	48,6	52,1	27,0
10.	70,0	39,1	47,9	66,2	71,5	134	67,7	62,6	50,7	53,5	50,0	27,0
11.	67,0	39,7	45,8	113	73,2	136	67,7	84,5	54,9	57,7	48,6	27,0
12.	57,7	38,4	44,4	127	95,3	161	62,6	92,6	54,9	58,4	54,2	29,5
13.	57,7	39,7	44,4	89,9	126	147	62,6	82,7	54,9	52,1	51,4	26,5
14.	60,5	35,9	43,7	76,5	154	160	60,5	83,6	57,0	50,7	55,6	27,0
15.	60,5	38,4	39,7	71,5	196	169	61,2	82,7	57,7	51,4	54,2	27,0
16.	56,3	42,3	49,3	64,7	267	150	88,1	76,5	57,0	56,3	51,4	32,6
17.	64,0	49,3	52,1	65,5	312	147	135	87,2	57,7	52,8	54,9	26,5
18.	65,5	48,6	68,5	67,0	307	122	128	82,7	61,2	53,5	49,3	27,0
19.	64,0	54,9	88,1	73,2	318	112	99,0	69,2	58,4	51,4	55,6	25,4
20.	64,7	52,8	126	73,2	298	97,1	89,0	64,0	54,2	52,1	53,5	21,9
21.	63,3	49,3	110	68,5	243	92,6	83,6	64,0	58,4	49,3	39,7	26,0
22.	61,9	66,2	119	67,0	211	93,5	81,8	61,2	58,4	50,7	27,5	25,9
23.	61,2	45,8	121	69,2	187	89,9	79,0	61,9	57,7	50,7	30,5	25,4
24.	58,4	43,7	111	70,0	171	79,0	77,4	64,0	58,4	52,1	30,0	25,4
25.	59,8	40,4	96,2	78,2	160	75,7	74,0	61,9	55,6	50,0	29,5	27,0
26.	58,4	35,9	86,3	89,0	157	82,7	72,3	61,2	52,8	51,4	29,0	26,5
27.	56,3	36,5	77,4	100	152	97,1	70,7	64,0	56,3	49,3	54,9	27,5
28.	54,9	32,6	72,3	106	140	93,5	68,5	60,5	54,2	54,2	50,7	27,0
29.	54,2	33,2	67,7		136	87,2	67,0	59,8	53,5	52,8	28,5	26,5
30.	43,7	43,0	64,7		136	84,5	65,5	60,5	52,8	53,5	30,5	26,0
31.		39,7	61,2		136		70,7		52,1	51,4		23,9
Σ	1794,2	1307,3	2114,6	2016,4	4921,9	3487,8	2334,9	2083,6	1754,4	1638,2	1389,3	849,1

Wi: n 181; 15642,7 — So: n 184; 10049,5 — Jahr: n 365; 25691,7

Tageswerte (m³/s) 1950

Tag	Nov	Dez	Jan	Febr	März	April	Mai	Juni	Juli	Aug	Sept	Okt
1.	25,4	43,7	98,0	54,9	327	81,8	235	134	59,1	57,7	61,9	65,5
2.	21,9	39,1	95,3	61,9	284	80,9	213	118	55,6	57,0	54,2	63,3
3.	23,9	34,8	110	63,3	240	84,5	175	106	59,8	61,9	52,8	62,6
4.	22,9	59,1	117	62,6	222	88,1	175	95,3	57,0	60,5	54,9	61,2
5.	23,9	54,2	110	65,5	202	103	171	84,5	58,4	64,7	54,2	79,0
6.	22,9	63,3	112	67,0	189	89,0	165	83,6	67,0	91,7	59,1	74,0
7.	23,4	69,2	124	70,7	200	88,1	141	76,5	71,5	77,4	61,9	66,2
8.	24,9	80,0	122	79,0	232	82,7	140	74,0	74,0	61,9	66,2	66,2
9.	21,0	66,2	114	97,1	219	80,0	164	94,4	59,8	57,7	66,2	59,8
10.	29,0	69,2	109	82,7	199	81,8	150	80,0	57,7	59,8	64,7	56,3
11.	25,9	74,8	95,3	262	193	88,1	127	71,5	57,7	57,7	62,6	57,7
12.	29,5	65,5	103	397	195	100	113	70,7	61,9	61,2	58,4	59,1
13.	31,5	67,0	102	448	183	127	103	69,2	63,3	60,5	79,0	74,0
14.	29,0	59,8	119	310	178	121	96,2	69,2	65,5	57,0	64,0	83,6
15.	32,1	59,1	103	307	162	139	94,4	63,3	75,7	59,1	65,5	71,5
16.	30,0	60,5	108	274	152	192	90,8	64,0	60,5	63,3	64,0	71,5
17.	28,5	57,0	115	248	150	357	84,5	68,5	57,7	57,7	60,5	70,7
18.	31,0	100	147	243	141	304	87,2	67,0	57,7	63,3	59,8	64,7
19.	28,5	111	147	214	134	253	87,2	67,0	59,8	91,7	59,1	73,2
20.	25,9	152	118	202	124	228	91,7	63,3	57,7	61,9	59,1	77,4
21.	26,0	195	101	219	119	216	87,2	62,6	57,0	60,5	58,4	80,9
22.	27,0	200	88,1	282	112	216	80,9	67,7	65,5	56,3	63,3	73,2
23.	27,0	158	90,8	318	109	182	80,0	62,6	69,2	54,9	56,3	73,2
24.	25,9	140	82,7	255	104	171	120	64,0	80,0	57,7	63,3	74,0
25.	27,5	121	69,2	261	100	165	116	60,5	112	56,3	66,2	74,0
26.	26,0	105	67,7	349	97,1	158	114	66,2	92,6	55,6	86,3	72,3
27.	28,0	100	72,3	384	96,2	156	152	67,0	74,0	59,1	88,1	72,3
28.	33,2	99	67,7	382	92,6	165	186	64,0	74,8	61,9	80,0	73,2
29.	41,6	115	61,9		89,0	178	164	62,6	76,5	59,8	73,2	73,2
30.	43,7	108	55,6		88,1	234	173	57,7	64,7	61,9	67,0	73,2
31.		102	50,7		87,2		158		59,8	61,9		75,7
Σ	837,0	2828,5	3076,3	6059,7	5020,2	4600,0	4135,1	2254,9	2063,5	1929,6	1930,2	2172,7

Wi: 181; 22421,7 — So: n 184; 14486,0 — Jahr: n 365; 36907,7

Hauptzahlen

	Nov	Dez	Jan	Febr	März	Apr	Mai	Juni	Juli	Aug	Sept	Okt	Wi	So	Jahr
1946															
am	6.	7.	3.	29.	2.	20.	29., 30.	13.	8.	29.	30.	12.	3.		
NQ	47,9	67,0	75,7	120	200	77,4	64,0	62,6	55,6	46,5	43,0	47,2	47,9	43,0	43,0
MQ	77,0	122	127	643	286	116	84,4	108	71,1	71,4	76,6	85,3	223	82,7	152
HQ	152	219	225	1850	395	205	131	246	115	108	128	130	1850	246	1850
am	13.	31.	14.	10.	25.	1.	15.	25.	16.	14.	21.	7.			
1947															
am	14.	19.	6.	23.	3., 4.	30.	31.	30.	8.	25.	14.	6.			
NQ	54,2	39,1	31,0	43,7	50,7	81,8	54,2	47,9	50,7	25,9	24,9	26,5	31,0	24,9	24,9
MQ	76,7	81,8	80,2	53,9	355	195	68,3	55,6	59,1	44,2	30,4	35,1	142	48,9	95,0
HQ	133	166	214	109	1350	557	89,9	67,0	74,0	59,1	41,6	52,8	1350	89,9	1350
am	2.	5.	16.	25.	15.	9.	1.	6.	23.	1.	4.	14.			
1948															
am	5.	12.	30.	29.	31.	28.	19.	27.	7.	23.	30.	25.			
NQ	27,5	36,5	187	143	88,1	67,0	55,6	45,8	59,1	72,3	62,6	41,0	27,5	41,0	27,5
MQ	46,5	184	431	407	119	100	67,3	56,9	151	89,9	77,2	56,9	214	83,4	148
HQ	73,2	889	978	803	161	154	88,1	81,8	393	114	118	78,2	978	393	978
am	27.	30.	15.	10.	20.	7.	4.	16.	11.	25.	2.	3.			
1949															
am	30.	28.	15.	5.	10.	25.	9.	9.	10.	9.	22.	31.			
NQ	42,3	32,6	36,5	45,1	70,7	74,0	58,4	57,7	47,9	48,6	27,5	22,4	32,6	22,4	22,4
MQ	59,8	42,2	68,2	72,0	159	116	75,3	69,5	56,6	52,8	46,3	27,4	86,4	54,6	70,0
HQ	88,1	68,5	126	137	324	170	140	93,5	61,9	60,5	55,6	33,7	324	140	324
am	8.	22.	20.	12.	17.	9.	17., 18.	12.	2.	7.	14., 19.	16.			
1950															
am	9.	3.	31.	1.	31.	9.	23.	30.	2.	23.	3.	11.			
NQ	21,0	34,8	48,6	53,5	84,5	79,0	79,0	56,3	54,2	50,7	52,8	57,0	21,0	50,7	21,0
MQ	27,9	91,2	99,2	216	162	153	133	75,2	66,6	62,2	64,3	70,1	124	78,7	101
HQ	44,4	200	179	448	333	357	235	139	115	97,1	89,0	87,2	448	235	448
am	30.	22.	18.	13.	1.	17.	1.	1.	25.	6.	26.	5.			

Weser — Pegel: **Bodenwerder**

116,05 km unterhalb der Vereinigung Werra und Fulda
PN = NN + 69,35 m aS, F_N = 16063 km²
nach 12 Uhr-Ablesungen [s. S. 9]

Tageswerte (m³/s) 1941

Tag	Nov	Dez	Jan	Febr	März	April	Mai	Juni	Juli	Aug	Sept	Okt
1.	110	144	315 ∘	251↑	404	400	131	453	128	162	176	105
2.	116	138	281↑	263↑	566	394	128	400	101	129	192	101
3.	122	134	246↑	209↑	583	371	131	348	99,0	119	178	100
4.	186	127	165↑	192↑	555	329	140	325	93,1	113	148	101
5.	803	131	162↑	177∘	518	307	131	275	86,2	122	139	101
6.	1050	153	149↑	167↑	502	279	123	230	85,2	92,1	139	100
7.	1110	176	143↑	156↑	488	259	121	196	80,4	90,1	143	101
8.	667	192	166↑	156	447	249	117	201	80,4	110	129	97,0
9.	537	183	171↑	352	406	268	116	183	79,5	96,1	125	102
10.	453	174	143↑	619∘	379	247	112	167	79,5	87,2	127	105
11.	381	211	125↑	604	366	231	104	152	77,6	90,1	128	289
12.	313	209	128↑	516	352	214	101	165	75,7	134	141	442
13.	313	217	116↑	417	333	209	99,0	291	75,7	162	152	424
14.	424	202	119↑	402	309	206	95,1	233	82,4	140	150	402
15.	514	184	145↑	495	272	206	94,1	189	125	132	153	315
16.	477	167	135↑	447	244	211	97,0	181	109	125	183	313
17.	428	146	138↑	404	230	198	95,1	157	94,1	112	180	285
18.	421	143	145↑	449	222	190	92,1	145	102	113	163	264
19.	402	126↑	131↑	410	199	180	90,1	137	94,1	106	145	317
20.	331	126↑	106↑	398	193	177	88,1	127	91,1	102	134	315
21.	317	119↑	117↑	413	180	171	96,1	113	86,2	100	125	346
22.	252	119↑	285↑	402	173	173	102	111	86,2	113	116	292
23.	246	125↑	413 ∘	360	184	173	112	105	84,3	127	112	298
24.	222	121↑	539	329	158	167	104	102	82,4	119	112	281
25.	189	113↑	539	307	156	158	101	94,1	80,4	173	114	289
26.	165	108↑	527	281	169	150	97,0	91,1	78,5	150	112	277
27.	161	105↑	495	266	181	146	96,1	88,1	79,5	335	108	321
28.	153	103↑	402↑	247	440	139	94,1	86,2	82,4	266	104	381
29.	150	101↑	309↑		486	139	94,1	98,0	88,1	259	111	460
30.	149	139↑	309↑		475	141	112	119	152	189	112	464
31.		317↑	257↑		428		305		184	181		447
Σ	11162	4753	7421	9689	10598	6682	3519,0	5562,5	2923,0	4348,6	4151	8235,0

Wi: n 181; 50305 — So: n 184; 28739,1 — Jahr: n 365; 79044,1

Tageswerte (m³/s) 1942

Tag	Nov	Dez	Jan	Febr	März	April	Mai	Juni	Juli	Aug	Sept	Okt
1.	394	161	270	112	81,4	242	99,0	97,0	75,7	94,1	76,6	66,5
2.	377	154	281	113	81,4↑	301	97,0	184	72,0	87,2	76,6	68,3
3.	356	148	296	109	81,4↑	385	98,0	233	72,0	93,1	74,8	66,5
4.	333	144	319	104	81,4↑	340	98,0	166	71,0	101	74,8	68,3
5.	313	144	323	111	81,4↑	323	100	143	71,0	129	70,1	67,4
6.	305	150	315	110	83,3↑	354	98,0	121	74,8	133	68,3	70,1
7.	331	161	303	111	81,4∘	352	97,0	129	72,0	128	66,5	72,0
8.	460	166	270	113	77,6	348	93,1	110	71,0	104	68,3	69,2
9.	562	206	233	122	81,4	344	87,2	108	73,8	93,1	69,2	70,1
10.	486	226	208	126	82,4	344	77,6	101	71,0	91,1	72,9	72,0
11.	406	226	186	132	80,4	319	77,6	92,1	71,0	99,0	72,9	72,0
12.	371	289	174	136	79,5	300	79,5	88,1	73,8	99,0	70,1	72,0
13.	340	340	171	138	79,5	266	80,4	86,2	75,7	95,1	70,1	66,5
14.	315	352	158	134	79,5	249	83,3	85,2	83,3	84,3	73,8	65,6
15.	296	360	146	138	79,5	212	83,3	97,0	72,0	84,3	73,8	72,0
16.	281	364	137	139	89,1	195	81,4	99,0	70,1	89,1	75,7	68,3
17.	242	410	128	119	214	174	83,3	105	80,4	89,1	84,3	67,4
18.	246	455	119	127	672	166	79,5	98,0	75,7	85,2	75,7	71,0
19.	242	477	111	144	974	163	77,6	93,1	76,6	84,3	70,1	93,1
20.	239	432	105	152	1012	152	75,7	89,1	77,6	79,5	66,5	93,1
21.	239	402	99,0	137	1067	152	75,7	85,2	83,3	79,5	68,3	159
22.	249	360	95,1	114	870	152	93,1	77,6	87,2	83,3	70,1	148
23.	246	335	91,1	105	593	146	75,7	75,7	102	83,3	72,9	134
24.	233	327	89,1	102	486	139	77,6	73,8	161	85,2	72,9	148
25.	211	352	88,1	99,6	428	133	98,0	74,8	165	83,3	72,9	148
26.	208	356	87,2	99,7	373	126	87,2	105	158	79,5	71,0	144
27.	193	373	86,2	99,8	331	116	83,3	85,2	127	79,5	74,8	122
28.	186	331	85,2	94,1	311	112	84,3	73,8	115	78,5	72,0	108
29.	180	311	96,5		289	108	83,3	73,8	123	77,6	69,2	101
30.	177	281	110		273	101	85,2	75,7	109	77,6	68,3	91,1
31.		273	116		246		85,2		110	77,6		87,2
Σ	9017	9066	5296,5	3341,2	9439,6	6814	2675,1	3125,4	2821,0	2827,4	2163,5	2821,7

Wi: n 181; 42974,3 — So: n 184; 16434,1 — Jahr: n 365; 59408,4

Tageswerte (m³/s) 1943

Tag	Nov	Dez	Jan	Febr	März	April	Mai	Juni	Juli	Aug	Sept	Okt
1.	81,4	119	109	157	145	80,4	103	87,2	56,7	33,1	52,5	47,6
2.	80,4	115	112	153	128	83,3	91,1	86,2	57,5	32,5	54,2	46,1
3.	85,2	127	112	158	123	90,1	87,2	85,2	54,2	31,8	51,6	41,5
4.	83,3	128	105	180	121	103	100	85,2	52,5	31,1	54,2	38,6
5.	101	135	105	173	116	89,1	103	75,7	49,2	31,8	49,2	45,3
6.	85,2	121	95,1	177	112	94,1	95,1	68,3	46,9	31,1	48,4	43,7
7.	105	145	94,1	181	111	86,2	91,1	67,4	50,8	30,5	41,5	37,2
8.	123	259	95,1	171	105	103	90,1	70,1	47,6	31,8	42,2	35,8
9.	152	215	94,1	195	106	135	90,1	75,7	44,5	34,4	40,1	34,4
10.	122	181	94,1	174	101	178	90,1	74,8	43,0	37,9	40,1	34,4
11.	132	174	97,0	158	97	189	90,1	75,7	41,5	37,9	40,8	32,5
12.	114	159	99,0	152	95,1	189	85,2	112	41,5	38,6	50,0	29,2
13.	108	157	103	158	93,1	220	85,2	101	44,5	38,6	48,4	28,5
14.	95,1	148	84,3	167	91,1	220	75,7	125	50,8	40,1	53,3	33,1
15.	91,1	139	90,1	201	89,1	220	73,8	114	51,6	41,5	46,1	31,8
16.	87,2	131	120	231	87,2	198	68,3	121	49,2	49,2	43,7	30,5
17.	86,2	121	157 ∘	273	87,2	166	65,6	112	48,4	46,1	40,1	30,5
18.	93,1	116	132	292	81,4	148	749*)	103	44,5	51,6	38,6	32,5
19.	108	116	115	246	80,4	131	588*)	85,2	40,8	53,3	38,6	31,1
20.	108	110	101	233	77,6	132	171*)	77,6	37,9	46,1	38,6	31,8
21.	98,0	108	95,1	236	75,7	127	116	81,4	38,6	43,0	36,5	33,8
22.	103	106	95,1	226	75,7	121	98,0	91,1	35,8	39,4	40,8	33,8
23.	106	108	105	223	75,7	119	85,2	91,1	34,4	40,1	42,2	35,1
24.	128	104	174	211	72,0	110	78,5	77,6	35,8	40,1	41,5	46,1
25.	116	103	242	186	72,0	112	75,7	71,0	34,4	43,0	41,5	34,4
26.	110	101	217	177	72,0	109	70,1	70,1	39,4	49,2	41,5	34,4
27.	105	103	153	161	71,0	104	71,0	62,9	44,5	47,6	43,7	34,4
28.	104	101	152	154	69,2	105	68,3	62,0	40,1	43,7	50,8	31,8
29.	111	103	166		74,8	111	85,2	61,1	39,4	43,0	55,9	31,8
30.	114	95,1	170		80,4	121	93,1	57,5	35,8	41,5	52,5	31,8
31.		99,0	170		79,5		89,1		34,4	43,0		31,8
Σ	3136,2	4047,1	3853,1	5404	2865,2	3994,2	3922,9	2528,1	1366,2	1242,6	1359,1	1095,3

Wi: 181; 23299,8 — So: n 184; 11514,2 — Jahr: n 365; 34814,0

Tageswerte (m³/s) 1944

Tag	Nov	Dez	Jan	Febr	März	April	Mai	Juni	Juli	Aug	Sept	Okt
1.	29,8	173	97,0	305	101	292	114	57,5	60,2	176	62,9	60,2
2.	30,5	171	114	246	100	268	116	62,9	60,2	189	61,1	61,1
3.	30,5	166	135	252	99,0	252	116	75,7	57,5	199	60,2	67,4
4.	31,1	153	220	246	97,0	223	114	81,4	56,7	215	56,7	65,6
5.	33,1	135	327	277	94,1	225	105	79,5	65,6	169	65,6	66,5
6.	27,3	119	373	303	91,1	303	104	74,8	71,0	143	75,7	65,6
7.	29,8	110	305	263	89,1	460	105	73,8	91,1	128	64,7	60,2
8.	25,4	111	300	263	87,2	460	103	72,0	108	105	60,2	57,5
9.	26,7	103	277	289	89,1	410	103	75,7	84,3	108	62,9	55,9
10.	26,7	97,0	373	289	95,1	381	101	75,7	95,1	105	62,0	57,5
11.	31,8	93,1	469	281	105	360	96,1	88,1	180	101	64,7	57,5
12.	35,8	83,3	447	252	116	348	91,1	89,1	116	93,1	62,0	57,5
13.	37,9	83,3	398	239	145	319	87,2	91,1	192	89,1	62,9	57,5
14.	40,1	81,4	333	226	344	307	83,3	81,4	144	81,4	62,9	54,2
15.	46,9	73,8	325	211	356	296	83,3	79,5	123	78,5	62,9	54,2
16.	48,4	72,0	315	198	307	277	85,2	72,9	108	75,7	65,6	51,6
17.	59,3	72,0	307	195	277	252	85,2	75,7	102	72,0	62,9	51,6
18.	59,3	71,0	294	183	270	220	81,4	80,4	97,0	69,2	64,7	59,3
19.	52,5	87,2	270	214	259	230	81,4	85,2	87,2	68,3	62,9	66,5
20.	48,4	85,2	226	266	296	201	78,5	93,1	85,2	66,5	62,9	79,5
21.	43,7	79,5	233	242	356	195	77,6	91,1	75,7	65,6	62,9	84,3
22.	40,1	105	195	223	402	180	79,5	84,3	72,0	62,9	61,1	101
23.	40,1	131	180	195	348	167	79,5	77,6	75,7	57,5	61,1	85,2
24.	34,4	112	170	153	296	150	77,6	72,0	93,1	57,5	62,9	75,7
25.	41,5	105	145	126	259	143	75,7	70,1	99,0	55,0	62,9	75,7
26.	46,1	99,0	189	121	241	139	72,0	66,5	112	54,2	66,5	72,0
27.	85,2	94,1	211	119	236	140	72,0	66,5	108	51,6	63,8	115
28.	128	91,1	266	114	256	135	68,3	61,1	161	50,0	64,7	110
29.	119	85,2	270	104	259	131	66,5	61,1	174	52,5	59,3	116
30.	139	85,2	319		289	123	66,5	59,3	161	50,0	56,7	123
31.		83,3	321		289		62,9		184	57,5		132
Σ	1468,4	3210,7	8404	6395	6648,7	7587	2731,8	2275,1	3299,6	2946,1	1888,3	2296,8

Wi: n 182; 33713,8 — So: n 184; 15437,7 — Jahr: n 366; 49151,5

Weser — Pegel: **Bodenwerder**

116,05 km unterhalb der Vereinigung Werra und Fulda
PN = NN + 69,35 m aS, F_N = 16063 km²
nach 12 Uhr-Ablesungen [s. S. 10]

Tageswerte (m³/s) 1945

Tag	Nov	Dez	Jan	Febr	März	April	Mai	Juni	Juli	Aug	Sept	Okt
1.	100	447	128	116	315	145	123	91,1	73,8	56,7	116	66,5
2.	85,2	406	116	335	303	131	121	92,1	68,3	57,5	114	64,7
3.	85,2	377	113	566	283	132	120	103	70,1	55,9	110	62,9
4.	87,2	368	126o	577	277	145	120	103	70,1	54,2	101	61,1
5.	123	551	123	557	273	158	115	93,1	93,1	54,2	99,0	59,3
6.	119	609	116	464	277	157	114	89,1	117	52,5	95,1	58,4
7.	133	604	114	557	296	157	158	87,2	101	52,5	89,1	57,5
8.	127	557	110	562	277	158	209	85,2	93,1	51,6	88,1	57,5
9.	145	700	108	557	266	157	212	85,2	92,1	55,0	84,3	57,5
10.	174	689	105	577	259	159	173	87,2	111	64,7	80,4	56,7
11.	161	598	103	588	266	159	170	85,2	89,1	97,0	77,6	57,5
12.	150	532	95,1	583	270	176	154	83,3	79,5	109	76,6	57,5
13.	180	514	97,0o	598	281	161	132	83,3	79,5	116	75,7	57,5
14.	183	509	91,1	667	273	156	127	85,2	77,6	156	73,8	55,9
15.	186	477	97,0	749	242	137	125	113	75,7	145	73,8	50,8
16.	161	410	83,3	803	220	129	110	106	68,3	201	73,8	50,0
17.	148	331	87,2	677	211	115	108	96,1	72,0	183	73,8	48,4
18.	143	300	91,1	583	209	112	104	91,1	75,7	340	72,0	51,6
19.	192	273	101	500	230	114	102	84,3	93,1	402	70,1	51,6
20.	174	259	97,0	460	230	106	101	80,4	87,2	246	73,8	49,2
21.	201	257	97,0	447	223	105	94,1	76,6	83,3	236	70,1	49,2
22.	335	246	97,0	477	198	102	104	84,3	77,6	292	66,5	50,8
23.	438	226	89,1	428	180	111	115	82,4	73,8	259	66,5	54,2
24.	577	209	79,5	389	171	114	132	80,4	70,1	220	64,7	55,9
25.	619	189	87,2	356	169	117	133	82,4	65,6	208	62,9	55,9
26.	624	166	77,6	307	161	117	127	74,8	62,0	195	59,3	55,9
27.	604	166	77,6	319	156	115	125	74,8	61,1	174	62,9	57,5
28.	598	163	75,7	319	158	109	113	76,6	61,1	153	64,7	123
29.	518	161	75,7		153	109	109	74,8	57,5	143	64,7	89,1
30.	486	148o	87,2		148	113	100	71,0	55,9	131	65,6	75,7
31.		140	135		145		100		55,9	123		68,3
Σ	7856,6	11582	3080,4	14118	7120	3976	3950,1	2602,2	2411,2	4683,8	2365,9	1867,6

Wi: n 181; 47733 — So: n 184; 17880,8 — Jahr: n 365; 65613,8

Hauptzahlen

	Nov	Dez	Jan	Febr	März	Apr	Mai	Juni	Juli	Aug	Sept	Okt	Wi	So	Jahr
1941															
am	1.	29.	20.	7., 8.	25.	29.	20.	28.	12., 13.	10.	28.	8.			
NQ	110	101	106	156	156	139	88,1	86,2	75,7	87,2	104	97,0	101	75,7	75,7
MQ	372	153	239	346	342	223	114	185	94,3	140	138	266	278	156	217
HQ	1140	329	549	640	593	400	398	466	184	373	192	473	1140	473	1140
am	7.	31.	25.	10.	3.	1.	31.	1.	31.	27.	2.	30.			
1942															
am	30.	4., 5.	28.	28.	8.	30.	öfter	öfter	16.	öfter	7., 20.	14.			
NQ	177	144	85,2	94,1	77,6	101	75,7	73,8	70,1	77,6	66,5	65,6	77,6	65,6	65,6
MQ	301	292	171	119	305	227	86,3	104	91,0	91,2	72,1	91,0	237	89,3	163
HQ	562	477	323	152	1102	385	100	233	165	133	84,3	159	1102	233	1102
am	9.	19.	5.	20.	21.	3.	5.	3.	25.	6.	17.	21.			
1943															
am	2.	30.	14.	12.	28.	1.	17.	30.	öfter	7.	21.	13.			
NQ	80,4	95,1	84,3	152	69,2	80,4	65,6	57,5	34,4	30,5	36,5	28,5	69,2	28,5	28,5
MQ	105	131	124	193	92,4	133	127	84,3	44,1	40,1	45,3	35,3	129	62,6	95,4
HQ	152	259	242	292	145	220	*)	125	57,5	53,3	55,9	47,6	292	125	292
am	9.	8.	25.	18.	1.	öfter		14.	2.	19.	29.	1.			
1944															
am	8.	18.	1.	29.	8.	30.	31.	1.	4.	28., 30.	4., 30.	16., 17.			
NQ	25,4	71,0	97,0	104	87,2	123	62,9	57,5	56,7	50,0	56,7	51,6	25,4	50,0	25,4
MQ	48,9	104	271	221	214	253	88,1	75,8	106	95,0	62,9	74,1	185	83,9	134
HQ	139	173	469	305	402	460	116	93,1	192	215	75,7	132	469	215	469
am	30.	1.	11.	1.	22.	7., 8.	2., 3.	20.	13.	4.	6.	31.			
1945															
am	2., 3.	31.	28., 29.	1.	31.	22.	21.	30.	30., 31.	8.	26.	17.			
NQ	85,2	140	75,7	116	145	102	94,1	71,0	55,9	51,6	59,3	48,4	75,7	48,4	48,4
MQ	262	374	99,4	504	230	133	127	86,7	77,8	151	78,9	60,2	264	97,2	180
HQ	624	700	135	803	315	176	212	113	117	402	116	123	803	402	803
am	26.	9.	31.	16.	1.	12.	9.	15.	6.	19.	1.	28.			

*) HHQ bei Edertalsperrenbruch am 17. 5. 1943 = 1481 m³/s.

Weser — Pegel: **Porta**

198,4 km unterhalb der Vereinigung Werra und Fulda
PN = NN + 37,01 m aS. F_N = 19184 km²
Nov 1941—März 1945 nach mittleren Tageswasserständen
Abflußjahr 1941 u. April—Okt 1945 nach 12 Uhr-Ablesungen [s. S. 12]

Tageswerte (m³/s) 1941

Tag	Nov	Dez	Jan	Febr	März	April	Mai	Juni	Juli	Aug	Sept	Okt
1.	123	178	374	301	387	434	155	356	123	169	193	114
2.	122	163	381	294	575	410	150	438	113	157	192	115
3.	131	156	303	272	653	397	141	362	113	134	193	114
4.	274	151	246	226	653	360	144	336	107	125	177	111
5.	585	153	217	205	585	334	153	301	102	122	155	113
6.	902	213	205	202	559	309	142	254	97,0	111	145	113
7.	1100	301	202	196	531	284	140	223	93,0	111	141	111
8.	1220	309	211	185	497	268	138	205	93,0	108	141	111
9.	683	261	230	417	447	265	134	198	96,0	116	135	110
10.	546	252	224	680o	412	268	134	184	90,0	105	132	122
11.	445	288	185	747	395	252	128	169	90,0	105	134	229
12.	393	281	157	625	383	236	123	159	88,2	120	144	464
13.	408	257	153	512	362	227	119	204	85,5	142	159	483
14.	410	248	155o	460	342	229	116	263	107	163	168	438
15.	656	232	156	507	313	224	113	214	115	152	177	374
16.	546	205	156	533	282	227	110	189	114	141	179	338
17.	476	185	159	488	255	217	113	177	112	137	185	324
18.	449	168	164	495	243	208	111	161	105	133	185	311
19.	428	157	151	478	233	202	111	153	108	124	164	531
20.	376	152	138	460	216	198	109	141	106	120	152	436
21.	348	159	217	438	205	190	110	134	100	118	144	385
22.	313	161	488	443	199	193	112	123	98,0	118	134	364
23.	275	164	512o	410	193	189	120	121	100	126	128	368
24.	260	148	536	372	195	188	124	116	96,0	129	123	344
25.	236	141	588	344	179	181	118	112	93,0	151	124	317
26.	208	130	585	320	183	172	114	107	90,0	179	124	320
27.	189	127	528	297	199	164	113	107	91,0	199	122	348
28.	179	124o	474	297	286	160	112	102	92,0	317	120	387
29.	181	124	370		492	157	110	102	96,0	260	117	533
30.	179	224	340		512	155	147	115	112	233	116	548
31.		505	315		480		161		153	195		507
Σ	12641	6317	9120	11204	11446	7298	3925	5826	3178,7	4620	4503	9483

Wi: n 181; 58026 — So: n 184; 31535,7 — Jahr: n 365; 89561,7

Tageswerte (m³/s) 1942

Tag	Nov	Dez	Jan	Febr	März	April	Mai	Juni	Juli	Aug	Sept	Okt
1.	483	188	330	158	116	281	120	108	89,1	126	90,0	80,1
2.	457	181	366	145	121	334	117	125	88,2	113	89,1	79,2
3.	417	172	385	144	120	395	119	184	86,4	111	88,2	82,8
4.	385	172	402	141	119	402	118	202	84,6	116	88,2	80,1
5.	362	172	410	136	116	364	119	169	82,8	123	85,5	80,1
6.	350	176	402	141	108	366	119	148	80,1	144	81,0	81,9
7.	381	202	366	139	111	379	117	131	83,7	141	79,2	83,7
8.	478	268	334	136	113	379	113	133	86,4	132	79,2	84,6
9.	588	281	294	137	110	376	109	139	84,6	118	81,0	83,7
10.	585	309	260u	146	108	368	104	121	84,6	111	81,9	83,7
11.	497	326	235	154	108	352	100	112	83,7	110	81,9	85,5
12.	432	356	227	161	108	326	101	108	85,5	110	81,0	87,3
13.	395	397	229	165	108o	303	102	106	95,0	112	81,0	86,4
14.	360	412	224	166	107	277	119	104	98,0	107	81,9	83,7
15.	334	434	204	163	133	252	111	106	98,0	99,0	86,4	81,9
16.	311	480	188	164	210	227	104	117	90,0	99,0	90,0	84,6
17.	292	460	178	157	348	211	102	120	89,1	101	96,0	83,7
18.	274	478	166	144	642	193	100	118	95,0	101	96,0	90,0
19.	270	512	152	148	958	184	98,0	112	99,0	99,0	86,4	121
20.	265	505	145	162	1120	176	94,0	106	98,0	97,0	80,1	123
21.	263	464	137	164	1183	172	93,0	103	104	95,0	79,2	129
22.	263	422	130	145	1167	172	98,0	99,0	107	95,0	80,1	183
23.	268	389	126	130	868	169	104	93,0	127	96,0	82,8	187
24.	260	376	123	119	596	159	99,0	89,1	202	94,0	89,1	208
25.	249	395	120	117	495	152	107	88,2	199	95,0	91,0	207
26.	232	404	118	116	438	146	112	91,0	183	93,0	86,4	189
27.	223	406	116	116	385	140	109	107	163	91,0	84,6	169
28.	213	391	114	116	348	135	108	95,0	164	90,0	85,5	147
29.	204	352	131		322	131	107	89,1	153	89,1	82,8	132
30.	196	332	142		299	126	107	89,1	147	89,1	81,0	123
31.		317	154		279		107		137	90,0		114
Σ	10287	10729	6908	4030	11364	7647	3337	3512,5	3467,8	3287,2	2546,5	3535,0

Wi: n 181; 50965 — So: n 184; 19686 — Jahr: n 365; 70651

Weser — Pegel: **Porta**

198,4 km unterhalb der Vereinigung Werra und Fulda
PN = NN + 37,01 m aS, F_N = 19184 km²
Nov 1941 bis März 1945 nach mittleren Tageswasserständen
Abflußjahr 1941 u. April—Okt 1945 nach 12 Uhr-Ablesungen [s. S. 12 u. 13]

Tageswerte (m³/s) 1943

Tag	Nov	Dez	Jan	Febr	März	April	Mai	Juni	Juli	Aug	Sept	Okt
1.	108	147	118	193	181	110	131	107	75,6	46,4	79,2	67,5
2.	115	161	140	189	168	113	118	108	74,7	45,2	80,1	63,9
3.	115	161	157	185	160	115	113	104	72,9	47,8	75,6	59,0
4.	118	157	140	196	152	119	110	103	69,3	47,0	81,0	57,4
5.	126	159	135	227	146	123	116	100	66,6	46,4	81,0	55,8
6.	128	172	130	233	142	116	117	91,0	64,8	48,6	73,8	59,8
7.	144	181	122	297	140	117	113	89,1	63,9	47,0	70,2	59,8
8.	155	217	119	265	137	148	111	89,1	64,8	45,8	66,6	54,2
9.	164	268	118	232	132	166	108	96,0	62,2	49,4	64,8	51,8
10.	166	236	122	232	131	184	109	98,0	67,4	56,6	62,2	49,4
11.	151	211	121	227	129	201	109	93,0	60,6	55,0	59,8	51,0
12.	146	196	108	219	124	211	106	98,0	57,4	53,4	59,8	49,4
13.	133	185	107	227	121	230	103	114	61,4	53,4	63,0	45,8
14.	127	177	106	232	116	235	99,0	112	69,3	55,0	65,7	44,6
15.	119	170	105	257	114	230	96,0	122	70,2	55,8	69,3	47,0
16.	115	172	131	334	113	221	91,0	122	67,5	60,6	63,9	46,4
17.	115	161	164	350	111	201	85,5	124	64,8	65,7	60,6	45,2
18.	118	152	199	348	110	178	134*)	120	62,2	63,9	59,0	45,2
19.	130	147	170	322	106	161	802*)	116	59,8	66,6	55,8	45,8
20.	135	140	152	292	103	153	436*)	108	56,6	65,7	55,0	45,8
21.	132	134	142	263	102	152	187*)	101	54,2	62,2	55,8	45,8
22.	130	132	139	260	101	144	140	100	53,4	56,6	54,2	46,4
23.	135	130	147	258	100	135	122	108	51,8	55,8	55,0	47,0
24.	150	129	183	249	99,0	133	108	103	51,0	55,8	57,4	47,8
25.	151	124	232	235	98,0	131	101	93,0	49,4	57,4	57,4	51,0
26.	145	122	251	217	96,0	130	102	86,4	48,6	58,2	59,0	49,4
27.	139	121	224	201	95,0	130	100	84,6	53,4	65,7	62,2	47,8
28.	134	120	195	187	95,0	129	96,0	79,2	55,0	70,2	63,9	47,0
29.	135	119	192			134	92,0	77,4	55,0	64,8	68,4	45,2
30.	144	119	196		103	135	103	76,5	52,6	63,9	67,5	45,8
31.		118	199		107		108		51,0	72,0		44,6
Σ	4023	4938	4764	6927	3733	4685	4466,5	3023,3	1881,4	1757,9	1947,2	1562,6

Wi: n 181; 29070 — So: n 184; 14638,9 — Jahr: n 365; 43708,9

Tageswerte (m³/s) 1944

Tag	Nov	Dez	Jan	Febr	März	April	Mai	Juni	Juli	Aug	Sept	Okt
1.	43,4	179	116	332	133	294	141	81,9	92,0	199	71,1	72,0
2.	44,6	195	157	307	130	292	137	81,0	82,8	195	76,5	72,9
3.	44,0	192	189	282	127	275	135	88,2	80,1	192	72,9	73,8
4.	42,8	179	313	290	126	258	134	95,0	78,3	205	71,1	76,5
5.	43,4	163	393	296	123	249	131	98,0	110	204	73,8	77,4
6.	45,2	148	379	326	119	270	129	97,0	111	173	77,4	77,4
7.	43,4	139	370	318	117	395	129	93,0	98,0	145	81,0	74,7
8.	43,4	127	360	317	116	476	127	91,0	111	132	76,5	69,3
9.	43,4	124	348	332	119	451	125	96,0	121	124	72,9	67,5
10.	42,8	119	490	368	120	404	122	101	122	122	72,0	69,3
11.	42,2	114	605	366	126	381	120	108	151	116	72,0	69,3
12.	43,4	109	518	320	152	364	116	110	173	112	73,8	67,5
13.	49,4	103	471	290	223	346	109	114	177	106	72,0	69,3
14.	58,2	100	424	270	406	324	106	110	189	100	73,8	68,4
15.	71,1	98,0	389	254	447	315	103	103	152	95,0	75,6	65,7
16.	72,0	89,1	362	242	408	299	103	101	133	89,1	74,7	65,7
17.	68,4	87,3	348	229	358	277	104	100	126	86,4	72,0	69,3
18.	75,6	88,2	326	221	334	255	104	109	119	84,6	71,1	72,0
19.	73,8	88,2	309	210	317	236	103	125	111	83,7	72,9	79,2
20.	67,5	107	286	251	322	230	101	120	104	81,0	74,7	87,3
21.	63,0	114	263	272	376	214	98,0	117	100	79,2	73,8	98,0
22.	59,0	106	248	252	447	204	108	111	100	80,1	72,9	102
23.	59,0	127	224	232	419	190	109	103	100	77,4	72,9	105
24.	57,4	135	210	207	362	179	100	97,0	100	73,8	73,8	95,0
25.	59,0	128	201	170	317	170	96,0	93,0	115	72,0	72,9	86,4
26.	66,6	124	208	147	284	163	95,0	89,1	119	69,3	74,7	84,6
27.	73,8	119	232	144	274	157	92,0	89,1	125	66,6	76,5	94,0
28.	116	113	272	144	277	155	92,0	86,4	148	65,7	75,6	113
29.	146	111	311	139	284	151	89,1	82,8	176	67,5	76,5	117
30.	183	110	330		292	146	87,3	87,3	176	67,5	72,9	122
31.		113	346		299		86,4		174	67,5		133
Σ	1940,8	3848,8	9998	7528	7954	8120	3431,8	2977,8	3874,2	3431,4	2220,3	2594,5

Wi: n 182; 39389,6 — So: n 184; 18530,0 — Jahr: n 366; 57919,6

Tageswerte (m³/s) 1945

Tag	Nov	Dez	Jan	Febr	März	April	Mai	Juni	Juli	Aug	Sept	Okt
1.	130	500	155	258○	350	163	140	124	96,0	75,6	153	86,4
2.	112	455	142	462	344	157	151	122	96,0	73,8	144	86,4
3.	103	424	138	531	328	159	144	122	96,0	73,8	137	85,5
4.	101	440	144	648	318	146	142	127	100	72,0	133	83,7
5.	106	525	152	648	328	178	144	124	104	71,1	127	81,9
6.	127	665	141	608	326	183	141	116	116	68,4	120	80,1
7.	148	702	135	580	328	189	183	112	135	68,4	116	81,0
8.	165	686	132	648	324	185	208	114	129	68,4	112	78,3
9.	157	715	131	648	313	219	243	111	117	66,6	110	78,3
10.	169	744	127	651	299	223	233	106	119	80,1	104	75,6
11.	183	734	124	680	303	*181*	204	106	128	98,0	102	75,6
12.	174	630	121	683	305	176	188	105	113	121	97,0	79,2
13.	196	580	121	686	307	*178*	196	100	102	146	97,0	81,9
14.	217	559	119	730	307	*174*	153	102	112	179	94,0	79,2
15.	211	538	117	784	292	*170*	144	122	100	208	92,0	75,6
16.	199	480	115	848	266	*168*	137	139	95,0	208	93,0	73,8
17.	178	404	109	836	248	*148*	129	132	92,0	261	93,0	72,9
18.	188	350	110	705	240	135	128	120	92,0	393	93,0	72,0
19.	227	317	178	599	238	129	124	116	96,0	543	90,0	72,9
20.	217	294	173	538	246	123	118	110	112	368	92,0	72,0
21.	257	275	131	556	243	123	113	107	109	286	92,0	72,0
22.	344	270	124	543	232	129	111	103	102	297	90,0	72,0
23.	436	257	118!	515	213	129	138	100	97,0	338	86,4	70,2
24.	616	236	111!	471	201	130	151	107	97,0	290	85,5	72,0
25.	727	211	105!	422	192	131	153	104	90,0	252	82,8	72,9
26.	737	198○	106!	381	187	131	151	107	86,4	255	81,9	76,5
27.	692	178!	100!	366	181	129	150	107	88,2	233	79,2	86,4
28.	653	170!	91,0!	356	176	128	141	100	86,4	205	84,6	115
29.	605	169○	83,7!		176	128	131	92,0	82,8	179	85,5	141
30.	553	169!	83,7!		174	131	128	100	81,9	169	84,6	111
31.		161○	93,0!		172		121		78,3	153		98,0
Σ	8928	13036	3830,4	16381	8157	4673	4738	3357	3149	5900,2	3051,5	2559,3

Wi: n 181; 55005,4 — So: n 134; 22755 — Jahr: n 365; 77760,4

Hauptzahlen

	Nov	Dez	Jan	Febr	März	Apr	Mai	Juni	Juli	Aug	Sept	Okt	Wi	So	Jahr
1941															
am	1.	28.	20.	8.	25.	30.	öfter	28.	13.	10.	30.	5.			
NQ	121	120	135	179	177	153	108	101	83,7	103	111	108	120	83,7	83,7
MQ	421	204	294	400	369	243	127	194	104	149	150	306	321	171	245
HQ	1230	507	599	764	662	451	249	440	172	320	201	548	1230	548	1230
am	8.	31.	25.	11.	4.	1.	31.	2.	31.	28.	1.	30.			
1942															
am	30.	3., 4.	28.	öfter	14.	30.	21.	25.	6.	31.	20.	4., 5.			
NQ	192	166	114	116	102	123	89,1	84,6	78,3	87,3	75,6	76,5	102	75,6	75,6
MQ	343	346	223	144	367	255	108	117	112	106	84,9	114	282	107	194
HQ	616	523	410	166	1216	419	130	216	221	153	101	214	1216	221	1216
am	9., 10.	19., 20.	5.	14.	22.	4.	14.	4.	24.	6.	17., 18.	24.			
1943															
am	1.	29.	13.	3.	27.	1.	18.	29.	25., 26.	2., 8.	23.	31.			
NQ	105	115	100	183	92,0	108	79,2	74,7	47,0	43,4	51,0	42,8	92,0	42,8	42,8
MQ	134	159	154	247	120	156	144	101	60,7	56,7	64,9	50,4	161	79,6	120
HQ	174	282	257	356	184	238	*)	125	78,3	75,6	87,3	69,3	356	131	356
am	10.	9.	26.	17.	1.	13., 14.		15., 17.	1.	31.	4.	1.			
1944															
am	4., 11.	16.	1.	29.	7.	30.	30.	1., 2.	4.	28.	1., 4.	16.			
NQ	40,3	84,6	114	137	113	144	84,6	78,3	75,6	63,9	68,4	62,2	40,3	62,2	40,3
MQ	64,7	124	323	260	257	271	111	99,3	125	111	74,0	83,7	216	101	158
HQ	193	201	633	389	464	483	144	129	199	213	82,8	141	633	213	633
am	30.	2.	11.	10., 11.	15.	8.	1.	19.	13.	4., 5.	7.	31.			
1945															
am	5.	28., 31.	29.	1.	31.	20., 21.	22.	29.	31.	9.	27.	23.			
NQ	98,0	159	77,4	113	168	123	111	92,0	78,3	66,6	79,2	70,2	98,0	66,6	66,6
MQ	298	421	124	585	263	*156*	153	112	102	190	102	82,6	304	124	213
HQ	754	784	229	872	354	223	243	139	135	543	153	141	872	543	872
am	26.	10.	19., 20.	16., 17.	1.	10.	9.	16.	7.	19.	1.	29.			

*) HHQ bei Edertalsperrenbruch am 17. 5. 1943 = 941 m³/s.

Weser — Pegel: **Intschede**

331,2 km unterhalb der Vereinigung Werra und Fulda
PN = NN + 5,80 m aS, F_N = 37906 km²
nach 12 Uhr-Ablesungen [s. S. 13 u. 14]

Tageswerte (m³/s) 1941

Tag	Nov	Dez	Jan	Febr	März	April	Mai	Juni	Juli	Aug	Sept	Okt
1.	191	343	771	555	617	733	278	333	175	194	291	184
2.	190	324	678	533	749	688	274	485	193	229	283	182
3.	201	311	613	505	901	669	264	558	182	237	282	182
4.	227	302	461	513	1040	648	259	502	183	219	278	177
5.	393	300	417	518	1110	608	254	469	181	200	261	173
6.	688	331	389	498	1110	577	260	433	171	193	238	171
7.	915	433	389	478	1060	540	260	389	164	185	225	171
8.	1020	560	389	462	1010	519	252	353	155	178	216	170
9.	1150	603	389	480	941	487	250	323	153	175	213	170
10.	1280	596	389	677	857	463	244	311	151	184	205	172
11.	1190	591	389	1420	797	449	233	294	146	176	202	200
12.	955	622	389	1900	744	427	227	282	145	178	209	347
13.	857	598	375	2070	703	410	216	268	135	201	227	572
14.	827	568	357	1870	660	405	210	306	139	228	254	652
15.	797	543	342	1570	622	419	211	351	150	248	273	627
16.	851	489	323	1300	577	421	207	312	153	239	294	579
17.	857	423	315	1190	528	429	202	288	175	234	317	551
18.	780	374	308	1090	479	410	201	275	164	228	328	538
19.	728	336	294	1040	449	389	200	254	157	225	326	564
20.	683	324	280	971	427	376	201	246	155	215	302	728
21.	620	292	293	945	407	368	197	225	153	202	281	715
22.	568	282	340	901	397	361	197	217	158	201	256	675
23.	530	269	461	865	389	365	198	202	150	201	242	639
24.	479	261	741	809	374	360	208	194	150	213	230	671
25.	445	254	997	736	365	354	208	190	150	216	219	667
26.	412	247	1500	673	351	336	197	183	151	234	213	638
27.	382	247	1610	620	356	324	194	177	146	265	209	634
28.	358	248	1570	575	376	303	190	170	145	283	205	664
29.	343	252	1260		477	292	196	173	147	368	195	710
30.	347	320	903		673	287	242	169	150	345	188	824
31.		568	637		744		294		150	328		861
Σ	19264	12211	18569	25764	20290	13417	7024	8932	4877	7022	7462	14838

Wi: n 181; 109515 — So: n 184; 50155 — Jahr: n 365; 159670

Tageswerte (m³/s) 1942

Tag	Nov	Dez	Jan	Febr	März	April	Mai	Juni	Juli	Aug	Sept	Okt
1.	833	358	564	208	205	570	227	188	150	296	141	142
2.	818	339	601	219	207	587	219	190	148	268	143	141
3.	809	326	664	216	212	641	217	196	145	242	139	136
4.	771	311	691	209	217	708	220	252	145	227	140	139
5.	733	318	717	209	215	733	219	273	142	242	139	136
6.	708	324	733	205	203	698	219	238	136	254	138	132
7.	688	343	744	207	190	696	214	220	134	269	134	134
8.	712	391	708	207	180	708	210	197	136	264	130	138
9.	788	504	657	206	198	710	205	214	138	254	132	140
10.	895	536	577	204	215	698	194	214	140	229	129	138
11.	929	572	526	212	233	688	184	188	136	214	130	142
12.	854	591	463	217	246	669	183	182	142	209	131	146
13.	777	632	413	224	246	629	187	176	157	198	130	146
14.	712	678	378	228	235	583	202	174	176	194	128	145
15.	638	708	350	231	234	543	225	173	187	188	126	144
16.	615	749	326	231	280	489	224	181	211	182	134	143
17.	585	821	306	231	382	439	210	201	200	175	143	142
18.	554	812	288	233	529	400	197	204	188	175	149	150
19.	522	833	273	224	979	374	190	197	194	172	155	171
20.	504	865	257	226	1120	353	182	187	196	163	147	219
21.	489	861	245	243	1260	337	178	177	198	162	143	246
22.	479	806	232	242	1660	330	173	172	197	157	137	248
23.	471	744	220	234	2070	323	181	161	210	156	140	309
24.	469	755	210	218	2050	314	190	155	251	157	140	334
25.	455	673	201	214	1770	294	181	152	356	154	143	378
26.	439	683	194	207	1180	287	182	150	380	155	151	388
27.	415	693	187	207	991	271	188	149	367	153	148	380
28.	402	688	184	205	848	259	184	166	337	145	144	356
29.	389	664	182		741	246	184	159	339	146	148	315
30.	376	615	187		667	234	191	149	326	145	145	285
31.		589	198		608		188		320	143		265
Σ	18829	18782	12476	6117	20371	14811	6148	5635	6482	6088	4177	6428

Wi: n 181; 91386 — So: n 184; 34958 — Jahr: n 365; 126344

Tageswerte (m³/s) 1943

Tag	Nov	Dez	Jan	Febr	März	April	Mai	Juni	Juli	Aug	Sept	Okt
1.	244	309	224	380	350	207	251	160	134	99,4	138	123
2.	229	314	229	367	343	229	246	164	130	95,2	144	119
3.	234	339	273	365	321	244	221	171	130	94,0	152	119
4.	248	341	306	353	305	248	209	165	130	92,2	146	114
5.	247	341	296	353	287	247	196	162	129	92,2	149	111
6.	261	333	277	393	278	246	194	162	126	92,2	153	110
7.	255	341	255	397	275	232	193	153	125	95,8	146	107
8.	281	358	237	500	267	239	186	156	120	98,2	141	112
9.	314	402	217	475	260	315	183	162	120	98,8	131	106
10.	331	457	215	441	248	339	183	167	118	98,8	130	103
11.	331	423	202	421	244	358	182	174	118	110	130	101
12.	306	398	202	417	237	370	183	169	118	110	125	100
13.	298	380	202	423	232	382	174	163	118	107	123	102
14.	281	354	202	449	232	393	170	178	122	105	120	98,2
15.	267	336	345	465	217	393	163	174	131	107	123	95,8
16.	251	324	536	526	213	363	160	178	136	105	123	97,0
17.	244	339	632	624	210	361	153	183	130	107	120	98,8
18.	254	321	449	655	202	334	150	183	125	118	111	100
19.	261	305	419	671	200	302	147	180	121	113	112	95,2
20.	281	289	370	655	195	279	608*)	186	114	108	110	94,6
21.	293	277	324	622	194	267	522*)	184	112	119	106	95,8
22.	291	267	315	579	183	259	261*)	173	109	111	107	95,8
23.	285	256	315	558	180	246	207*)	171	108	105	108	97,6
24.	294	250	337	526	180	239	184	171	104	102	106	98,2
25.	320	247	380	479	180	232	171	165	104	110	109	98,8
26.	326	235	433	439	177	229	168	156	100	111	106	98,8
27.	320	233	445	402	176	234	167	147	97,0	118	110	104
28.	312	227	405	374	176	235	165	146	102	117	114	97,6
29.	302	225	376		176	234	162	142	100	132	118	97,6
30.	293	219	380		185	250	145	139	104	130	124	98,8
31.		221	385		190		160		100	130		97,0
Σ	8454	9661	10183	13309	7113	8506	6464	4984	3635	3331,8	3735	3186,6

Wi: n 181; 57226 — So: n 184; 25336,4 — Jahr: n 365; 82562,4

Tageswerte (m³/s) 1944

Tag	Nov	Dez	Jan	Febr	März	April	Mai	Juni	Juli	Aug	Sept	Okt
1.	96,4	254	184	532	260	483	273	147	148	242	110	110
2.	95,2	274	207	508	252	463	261	147	147	264	110	108
3.	95,8	293	279	489	247	459	256	143	148	254	113	109
4.	92,8	285	341	469	246	441	251	145	142	256	116	115
5.	95,8	269	500	491	245	419	252	150	140	259	113	114
6.	94,6	245	594	500	237	425	239	160	161	261	115	112
7.	94,0	228	601	526	228	459	234	163	169	228	116	111
8.	95,8	217	613	522	223	579	239	163	152	202	118	113
9.	93,4	194	617	534	223	655	245	163	153	186	114	108
10.	95,8	194	624	558	225	646	242	167	171	172	114	104
11.	95,8	190	746	620	230	598	228	178	175	167	110	109
12.	97,6	176	842	634	245	579	217	191	201	164	107	108
13.	100	174	771	598	287	564	209	198	223	159	109	108
14.	102	166	733	551	385	543	200	202	225	152	110	109
15.	107	160	693	517	598	522	188	196	245	145	107	111
16.	126	153	660	475	664	510	187	186	214	141	110	108
17.	132	153	636	435	662	495	181	188	194	137	109	105
18.	126	145	624	415	629	481	184	181	181	132	105	113
19.	129	145	598	397	610	451	184	184	171	130	105	110
20.	133	150	564	374	594	419	177	210	161	126	107	120
21.	124	170	534	402	605	403	175	216	152	123	105	124
22.	120	184	483	410	655	378	175	209	152	121	110	130
23.	119	174	455	370	708	361	188	197	144	122	107	138
24.	120	180	410	358	685	331	198	180	144	120	106	143
25.	124	204	398	331	627	317	181	172	146	117	106	142
26.	125	193	380	292	570	300	172	163	164	110	110	133
27.	130	185	389	274	517	294	173	156	163	108	110	125
28.	136	181	417	271	491	289	169	152	166	108	122	134
29.	164	183	459	264	479	289	163	149	185	110	114	148
30.	201	178	493		473	283	163	147	228	117	118	150
31.		184	512		479		152		238	110		156
Σ	3461,0	6081	16357	13117	13579	13436	6356	5203	5403	5043	3326	3728

Wi: n 182; 66031 — So: n 184; 29059 — Jahr: n 366; 95090

Weser — Pegel: **Intschede**

331,2 km unterhalb der Vereinigung Werra und Fulda
PN = NN + 5,80 m aS, F_N = 37906 km²
nach 12 Uhr-Ablesungen [s. S. 14]

Tageswerte (m³/s) 1945

Tag	Nov	Dez	Jan	Febr	März	April	Mai	Juni	Juli	Aug	Sept	Okt
1.	171	836	268	227	669	293	227	187	126	118	235	134
2.	171	763	252	459	641	289	237	176	131	111	224	131
3.	160	703	247°	627°	627	285	251	172	132	110	216	130
4.	151	655	244	728	601	289	239	169	135	111	204	127
5.	152	671	248	848	581	320	228	171	134	108	194	171
6.	152	755	261	889	589	333	227	167	138	107	187	127
7.	178	892	255	895	577	350	230	161	143	106	176	127
8.	201	963	244	848	575	360	261	162	153	106	174	128
9.	232	991	235	898	564	354	283	157	155	105	165	128
10.	237	987	234	921	543	365	293	163	152	106	161	126
11.	245	1040	225	929	517	353	292	155	154	116	147	126
12.	255	1060	220	967	510	323	273	156	154	149	152	124
13.	254	999	215	991	512	309	259	152	145	169	151	125
14.	271	909	215	1010	500	320	239	152	138	195	147	126
15.	288	848	211	1020	491	293	215	153	141	234	143	126
16.	279	806	209	1100	475	289	211	158	136	281	140	123
17.	275	744	202	1150	451	275	200	166	129	287	141	125
18.	259	655	197	1220	427	252	191	164	126	328	149	121
19.	291	577	198	1190	421	252	185	149	130	427	145	154
20.	350	517	282	1030	412	237	180	150	145	549	134	119
21.	347	473	298	952	408	238	177	144	148	477	134	118
22.	382	443	248	952	395	238	174	141	150	412	135	120
23.	463	437	225	941	374	237	171	138	145	402	136	123
24.	594	413	207	915	350	238	187	135	136	419	132	125
25.	774	380	196	869	330	239	204	134	137	389	127	119
26.	905	351	182	791	317	246	209	132	134	358	125	126
27.	967	324	165	736	308	239	217	136	132	345	120	125
28.	979	289	166	703	298	233	209	132	129	320	125	132
29.	945	283	195		294	239	196	131	130	296	126	150
30.	909	275	227		289	230	202	130	125	267	127	167
31.		277	233°		291		193		122	254		164
Σ	11837	20316	7004	24806	14337	8518	6860	4593	4285	7762	4672	4067

Wi: n 181; 86818 — So: n 184; 32239 — Jahr: n 365; 119057

Hauptzahlen

	Nov	Dez	Jan	Febr	März	Apr	Mai	Juni	Juli	Aug	Sept	Okt	Wi	So	Jahr
1941															
am	2.	26., 27.	20.	8.	26.	30.	28.	30.	13.	9.	30.	8., 9.			
NQ	190	247	280	462	351	287	190	169	135	175	188	170	190	135	135
MQ	642	394	599	920	655	447	227	298	157	227	249	479	605	273	437
HQ	1340	622	1610	2070	1110	733	294	558	193	368	328	861	2070	861	2070
am	10., 11.	12.	27.	13.	5., 6.	1.	31.	3.	2.	29.	18.	31.			
1942															
am	30.	4.	29.	10.	8.	30.	22.	27., 30.	7.	31.	15.	6.			
NQ	376	311	182	204	180	234	173	149	134	143	126	132	180	126	126
MQ	628	606	402	218	657	494	198	188	209	196	139	207	505	190	346
HQ	929	865	744	243	2120	733	227	273	380	296	155	388	2120	388	2120
am	11.	20.	7.	21.	23.	5.	1.	5.	26.	1.	19.	26.			
1943															
am	2.	30.	öfter	4., 5.	öfter	1.	30.	30.	27.	öfter	öfter	20.			
NQ	229	219	202	353	176	207	145	139	97,0	92,2	106	94,6	176	92,2	92,2
MQ	282	312	328	475	229	284	209	166	117	107	125	103	316	138	228
HQ	331	457	632	671	350	393	*)	186	136	132	153	123	671	251	671
am	10., 11.	10.	17.	19.	1.	14., 15.		20.	16.	29.	6.	1.			
1944															
am	4.	18., 19.	1.	29.	8., 9.	30.	31.	3.	5.	27., 28.	öfter	10.			
NQ	92,8	145	184	264	223	283	152	143	140	108	105	104	92,8	104	92,8
MQ	115	196	528	452	438	448	205	173	174	163	111	120	363	158	260
HQ	201	293	842	634	708	655	273	216	245	264	122	156	842	273	842
am	30.	3.	12.	12.	23.	9.	1.	21.	15.	2.	28.	31.			
1945															
am	4.	30.	27.	1.	30.	30.	23.	30.	31.	9.	27.	21.			
NQ	151	275	165	227	289	230	171	130	122	105	120	118	151	105	105
MQ	395	655	226	886	462	284	221	153	138	250	156	131	480	175	326
HQ	979	1060	298	1220	669	365	293	187	155	549	235	171	1220	549	1220
am	28.	12.	21.	18.	1.	10.	10.	1.	9.	20.	1.	5.			

*) HHQ durch Edertalsperrenbruch am 17. 5. 1943 = 685 m³/s.

Werra — Pegel: **Letzter Heller**

5,1 km oberhalb der Mündung
PN = NN + 118,00 m aS, F_N = 5495 km²
nach mittleren Tageswasserständen [s. S. 15]

Tageswerte (m³/s) 1941

Tag	Nov	Dez	Jan	Febr	März	April	Mai	Juni	Juli	Aug	Sept	Okt
1.	26,8	51,5	86,3	75,1	157	156	58,8	184	50,0	67,5	81,2	37,5
2.	29,2	51,0	59,4	72,7	204	148	59,9	177	50,0	59,9	77,5	36,2
3.	33,7	47,9	36,2	68,1	194	137	60,9	192	44,0	53,6	67,5	36,2
4.	104	46,4	36,2	67,0	196	130	60,4	171	40,6	46,9	62,0	35,8
5.	306	46,4	36,6	61,5	196	120	58,3	135	38,8	43,0	57,8	33,7
6.	376	49,5	38,8	56,2	204	112	57,2	119	37,5	40,6	54,1	33,3
7.	292	54,1	43,0	53,1	193	110	55,7	115	35,8	43,5	51,5	31,8
8.	235	55,1	43,5	54,6	174	124	55,7	94,9	35,8	42,0	49,5	32,2
9.	202	51,0	42,5	147	158	121	53,1	77,5	30,7	40,2	45,9	32,5
10.	157	51,5	39,3	237	149	113	50,5	69,8	26,8	42,0	44,0	42,5
11.	131	52,5	37,9	230	142	105	47,9	69,2	26,4	55,7	44,4	117
12.	119	55,7	35,8	177	139	95,6	44,9	105	27,8	75,7	49,5	169
13.	134	55,7	35,8	142	132	90,8	44,0	109	24,1	71,0	56,7	168
14.	138	52,0	37,9	163	124	91,5	42,0	92,1	35,0	63,7	56,7	148
15.	129	49,5	38,8	186	115	95,6	41,5	85,0	35,8	58,3	69,8	144
16.	117	44,9	35,0	156	107	91,5	41,5	77,5	31,4	54,1	81,8	129
17.	133	36,6	32,5	170	101	92,1	42,0	73,3	31,1	51,5	81,2	118
18.	99,5	31,4	32,5	171	94,2	90,2	40,2	68,1	32,9	49,5	71,6	107
19.	92,1	31,4	32,5	158	88,9	86,9	39,3	63,7	35,0	45,9	65,9	116
20.	86,3	34,1	32,9	158	85,0	83,1	43,5	59,4	33,3	44,4	60,9	125
21.	79,3	32,2	53,1	151	81,8	79,3	52,0	56,2	32,2	49,5	56,2	112
22.	73,3	34,5	119	137	79,3	77,5	59,9	54,6	29,6	45,4	54,1	113
23.	70,4	34,5	128	125	76,9	79,3	58,3	51,5	28,5	49,0	50,5	110
24.	67,0	31,1	182	114	76,3	75,1	56,2	49,5	24,7	62,0	48,4	107
25.	64,2	37,5	184	106	73,9	71,6	53,6	47,4	27,8	66,4	45,4	103
26.	60,9	36,6	177	99,0	72,7	68,1	51,5	45,4	22,5	106	44,4	105
27.	58,3	38,4	142	91,5	105	65,3	47,9	44,4	24,1	109	43,0	129
28.	56,7	38,4	115	99,0	154	67,0	49,0	50,0	65,9	106	40,6	140
29.	55,1	39,7	101		159	64,8	52,0	53,6	96,9	90,2	38,8	157
30.	54,1	52,5	85,0		160	62,0	94,2	50,0	85,0	84,3	37,9	153
31.		81,2	78,1		156		172		68,1	81,8		140
Σ	3579,9	1404,8	2177,6	3525,8	4148,0	2903,3	1743,9	2640,1	1208,1	1898,6	1688,8	3061,7

Wi: n 181; 17739,4 — So: n 184; 12241,2 — Jahr: n 365; 29980,6

Tageswerte (m³/s) 1942

Tag	Nov	Dez	Jan	Febr	März	April	Mai	Juni	Juli	Aug	Sept	Okt
1.	132	64,2	91,5	56,7	26,4	112	46,4	75,7	29,6	35,0	17,5	19,5
2.	124	60,9	90,2	50,5	29,9	142	45,4	90,8	28,9	33,3	18,7	18,1
3.	114	59,4	90,8	46,9	30,7	151	43,5	74,5	27,8	34,5	17,5	17,8
4.	106	57,8	95,6	46,4	29,9	144	44,0	64,2	27,5	36,2	17,5	16,7
5.	100	57,8	99,0	46,4	29,6	145	42,0	60,4	27,5	42,0	17,5	17,5
6.	98,3	57,8	99,0	44,0	29,2	140	39,7	61,5	29,2	42,0	16,7	16,7
7.	121	59,9	92,8	42,5	26,8	133	38,4	64,8	26,1	36,2	17,3	17,5
8.	205	64,8	80,6	41,1	29,2	132	37,0	62,0	25,1	32,9	16,0	15,7
9.	196	68,1	72,1	39,3	29,2	137	35,4	57,8	23,5	31,1	16,2	17,0
10.	162	72,1	64,8	38,4	27,8	139	34,1	55,1	22,8	31,1	16,0	17,6
11.	146	78,7	63,1	41,1	27,8	127	34,5	53,1	22,8	29,9	16,2	18,1
12.	133	100	62,0	38,4	27,5	117	34,1	53,1	26,1	28,2	16,2	18,1
13.	124	115	59,9	37,5	26,4	101	35,0	54,1	28,9	25,7	16,0	17,5
14.	118	122	55,7	36,2	26,4	93,5	35,8	61,5	25,1	25,4	16,5	18,1
15.	116	125	53,6	33,7	25,7	88,9	37,0	64,8	24,1	24,4	21,6	17,3
16.	110	140	52,0	34,5	33,3	79,3	37,9	63,7	23,5	25,1	30,3	17,3
17.	105	154	49,5	32,9	68,7	74,5	37,0	59,9	23,5	24,4	25,1	17,3
18.	103	174	49,5	32,9	191	71,0	34,1	56,2	26,4	23,1	22,5	19,2
19.	102	168	55,7	31,8	332	69,8	34,1	56,2	29,9	22,5	19,8	27,5
20.	97,6	169	54,1	29,9	451	72,1	34,1	52,5	31,1	21,6	18,7	31,1
21.	103	152	47,9	29,9	441	70,4	32,9	49,0	30,3	21,3	18,4	59,4
22.	103	135	46,4	28,9	308	68,7	32,9	47,9	31,1	21,3	18,1	51,5
23.	99,5	120	44,4	32,2	238	65,3	39,7	45,9	41,5	21,9	17,3	48,4
24.	95,6	114	45,9	33,7	216	61,5	46,4	43,5	57,2	21,3	17,8	52,0
25.	89,5	124	51,0	32,2	186	57,8	42,5	44,9	62,0	21,0	17,3	56,2
26.	84,3	138	53,1	30,3	160	55,7	38,8	36,6	52,5	21,0	18,4	52,0
27.	79,3	128	53,1	29,6	146	52,5	36,6	33,3	46,9	21,0	19,8	47,9
28.	76,3	119	56,2	28,9	120	50,0	36,2	32,5	46,9	19,2	20,4	43,5
29.	73,3	112	57,2		129	48,4	36,2	30,7	43,5	18,9	21,3	40,6
30.	68,7	102	58,8		118	46,9	37,9	30,3	43,0	18,1	20,4	36,2
31.		95,6	58,8		108		47,9		37,5	18,4		34,1
Σ	3387,7	3308,1	2004,3	1046,8	3668,5	2846,3	1187,5	1636,5	1021,8	828,0	563,0	896,8

Wi: n 181; 16261,7 — So: n 184; 6133,6 — Jahr: n 365; 22395,3

Werra — Pegel: **Letzter Heller**

5,1 km oberhalb der Mündung
PN = NN + 118,00 m aS, F_N = 5495 km²
nach mittleren Tageswasserständen [s. S. 15 u. 16]

Tageswerte (m³/s) 1943

Tag	Nov	Dez	Jan	Febr	März	April	Mai	Juni	Juli	Aug	Sept	Okt
1.	33,3	35,8	29,6	46,9	49,5	30,3	34,5	19,8	24,4	11,4	17,8	18,9
2.	34,1	37,0	30,3	52,0	47,4	32,9	32,5	19,5	23,1	11,8	21,3	18,9
3.	34,1	41,1	31,8	63,1	46,4	39,3	37,9	19,5	21,6	10,4	21,6	18,9
4.	38,4	44,0	31,4	60,4	44,9	35,4	37,9	20,4	21,3	9,2	20,4	18,7
5.	33,7	40,2	29,6	60,4	43,5	34,1	32,5	19,5	21,3	11,6	18,9	17,8
6.	33,3	44,0	28,2	58,8	42,5	32,5	30,7	18,9	20,1	11,4	18,4	17,5
7.	40,6	78,7	26,8	58,3	42,5	30,3	29,6	21,3	19,5	10,6	17,5	16,7
8.	49,5	81,8	25,7	62,0	43,5	33,7	29,9	25,7	18,9	10,2	17,0	16,5
9.	46,9	76,3	24,1	59,9	41,1	37,9	30,3	23,5	18,1	9,6	17,5	16,2
10.	46,9	75,7	20,1	54,1	39,3	43,0	30,3	21,6	18,4	7,4	17,8	15,5
11.	42,5	73,9	15,0	52,0	38,4	45,9	28,9	37,9	17,0	8,6	19,2	15,7
12.	41,1	72,1	15,5	51,0	37,0	55,7	28,5	50,0	18,4	8,0	21,3	15,7
13.	38,4	69,2	21,0	51,5	36,2	57,8	27,1	50,0	19,5	8,0	20,1	15,2
14.	36,6	66,4	27,1	60,9	35,4	54,6	27,1	41,5	22,2	10,4	18,9	14,7
15.	35,4	60,9	37,0	71,6	35,0	51,0	25,4	37,0	22,2	9,6	15,7	14,2
16.	33,7	55,1	45,9	82,5	34,5	48,4	23,8	34,1	20,7	17,5	12,2	14,0
17.	34,5	52,5	40,2	97,6	33,3	45,4	23,5	35,0	18,9	22,2	13,1	13,8
18.	35,0	50,5	35,0	90,2	32,9	43,0	23,0	32,2	17,0	18,7	15,7	14,0
19.	36,6	47,9	32,2	81,8	31,8	44,9	22,8	36,2	17,3	16,7	16,7	13,8
20.	37,9	45,9	28,9	75,7	31,8	44,0	21,0	36,6	15,7	15,2	16,0	13,8
21.	39,3	44,0	29,2	70,4	31,1	43,0	19,2	43,5	17,0	14,2	16,2	14,0
22.	38,8	41,1	31,1	65,3	29,9	44,0	18,1	38,4	16,2	13,1	17,5	13,1
23.	40,6	39,7	36,2	61,5	29,9	40,6	17,0	34,1	15,2	15,2	17,8	13,5
24.	40,6	37,0	56,7	58,3	29,6	40,2	18,7	32,5	15,7	18,9	13,8	12,9
25.	39,7	36,2	61,5	56,7	28,9	38,8	17,0	29,9	15,2	17,5	13,3	13,1
26.	37,9	35,4	51,5	54,6	28,9	39,3	19,5	29,2	17,0	16,5	14,0	12,9
27.	36,6	34,1	44,9	53,1	28,9	37,5	21,9	28,5	15,2	17,3	22,2	12,9
28.	36,2	32,2	43,5	51,0	29,6	36,2	23,1	26,1	13,1	16,2	22,5	12,9
29.	36,2	29,6	45,4		31,8	36,2	22,8	26,4	12,2	15,5	21,0	12,9
30.	37,5	27,8	49,0		30,7	35,4	21,9	25,1	11,6	17,0	20,7	12,9
31.		29,2	47,9		30,7		20,1		11,8	17,3		12,9
Σ	1145,9	1535,3	1072,3	1761,6	1116,9	1231,3	796,5	913,9	555,8	417,2	536,1	464,5

Wi: n 181; 7863,3 — So: n 184; 3684,0 — Jahr: n 365; 11547,3

Tageswerte (m³/s) 1944

Tag	Nov	Dez	Jan	Febr	März	April	Mai	Juni	Juli	Aug	Sept	Okt
1.	13,1	54,6	30,3	111	37,9	86,3	53,6	24,7	25,7	32,9	19,2	17,5
2.	13,1	55,1	35,0	108	37,0	81,2	54,1	35,4	25,1	37,5	19,2	19,2
3.	13,3	52,5	44,4	99,5	37,5	78,7	51,5	35,0	25,1	59,9	18,9	19,8
4.	13,1	49,0	72,1	110	36,2	76,9	48,4	35,8	23,5	60,9	24,4	20,4
5.	12,9	44,9	112	116	34,5	99,5	45,9	31,4	24,1	53,6	25,4	19,5
6.	12,7	38,4	103	114	33,3	151	41,5	31,1	29,9	46,9	22,2	18,7
7.	12,4	35,8	87,6	114	32,2	176	38,4	31,1	34,1	42,5	19,5	17,3
8.	13,5	32,2	81,2	107	31,8	160	41,5	31,1	29,2	35,0	18,4	16,2
9.	12,9	31,1	78,7	103	33,3	159	41,1	31,4	27,1	32,5	19,5	16,5
10.	14,0	30,3	95,6	96,9	38,4	165	38,4	33,3	28,9	34,5	18,4	16,2
11.	13,5	27,1	119	86,9	41,4	157	37,9	36,6	33,3	32,5	17,8	16,5
12.	13,5	26,8	114	80,6	41,5	149	36,2	42,5	36,6	29,6	17,5	16,5
13.	14,2	24,4	93,5	73,9	57,2	141	35,0	39,3	32,9	28,2	17,5	16,0
14.	14,5	22,8	90,2	67,5	109	138	33,7	37,5	32,2	26,1	16,5	16,0
15.	15,2	20,4	88,2	65,3	98,3	137	31,8	35,0	31,4	23,5	16,2	15,2
16.	19,5	21,0	87,6	61,5	83,7	129	32,9	33,7	29,9	22,2	15,7	15,5
17.	19,2	20,7	81,8	57,8	75,7	126	31,4	32,2	27,1	21,6	16,0	15,7
18.	17,3	19,5	72,1	52,0	73,3	119	30,3	32,9	26,1	21,3	15,7	17,5
19.	16,0	17,8	66,4	51,0	77,5	112	30,3	39,3	25,7	21,0	15,2	18,7
20.	14,5	20,7	63,1	50,0	108	105	30,3	45,4	24,4	20,4	15,0	22,5
21.	14,0	35,8	60,9	47,4	130	96,9	28,9	40,6	21,9	19,2	13,8	30,7
22.	14,0	40,2	57,2	46,4	126	85,6	28,9	36,2	21,3	18,7	14,5	29,2
23.	13,8	32,5	59,4	44,9	105	75,7	30,7	34,1	26,8	18,4	14,5	26,1
24.	13,8	29,6	58,3	45,4	91,5	71,6	30,3	32,5	32,5	17,0	14,7	25,4
25.	16,2	28,9	58,3	40,2	85,0	67,0	28,5	30,3	33,7	16,5	16,0	22,8
26.	25,7	27,8	63,7	39,3	79,9	66,4	27,8	28,5	32,2	16,5	16,7	21,3
27.	34,1	27,8	76,3	40,6	82,5	64,8	25,1	27,8	29,6	16,2	19,5	21,0
28.	32,2	28,2	73,9	40,2	87,6	60,4	27,8	27,8	31,1	16,2	18,9	21,0
29.	32,5	27,8	81,8	37,9	89,5	59,9	22,8	27,1	29,6	18,1	21,6	24,7
30.	42,5	28,9	103		89,5	56,7	21,3	26,1	31,1	19,2	19,2	36,6
31.		30,3	106		88,2		21,0		32,2	20,4		32,2
Σ	527,2	982,9	2414,6	2103,2	2172,4	3251,6	1077,3	1005,7	894,3	879,0	537,6	642,4

Wi: n 182; 11456,9 — So: n 184; 5036,3 — Jahr: n 366; 16493,2

Tageswerte (m³/s) 1945

Tag	Nov	Dez	Jan	Febr	März	April	Mai	Juni	Juli	Aug	Sept	Okt
1.	28,9	123	43,5	41,5	112	67,5	44,4	43,5	32,2	22,2	46,9	26,8
2.	30,7	110	40,2	124	114	59,4	42,0	48,4	33,7	21,6	47,4	25,7
3.	34,1	102	44,9	166	115	60,4	40,2	46,9	36,2	22,2	40,6	26,1
4.	32,9	134	44,4	137	114	71,6	37,5	45,4	53,1	21,6	40,6	25,4
5.	31,8	180	42,5	127	112	63,7	37,5	44,4	41,5	21,0	35,8	24,7
6.	30,7	170	41,1	133	107	62,6	35,4	45,4	38,4	21,6	34,1	25,1
7.	30,3	154	39,3	156	102	66,4	46,4	43,5	37,0	20,4	34,5	24,7
8.	35,4	168	38,4	146	95,6	63,7	60,4	40,2	41,1	20,1	32,2	24,4
9.	44,4	172	36,6	154	90,8	63,7	89,5	41,1	47,4	23,1	30,7	24,4
10.	44,4	159	36,2	156	88,2	60,4	80,6	39,3	43,5	24,4	28,9	25,1
11.	49,0	151	34,1	167	88,2	59,4	71,0	37,0	46,9	31,1	30,3	24,1
12.	54,1	137	35,8	164	100	54,1	58,8	35,4	50,0	33,3	31,1	24,1
13.	60,9	140	36,2	160	96,2	52,0	55,7	38,4	37,0	37,9	29,6	23,5
14.	63,1	126	35,4	213	88,9	51,0	50,5	60,4	31,8	49,5	28,2	23,5
15.	58,3	112	33,3	231	84,3	47,9	49,0	55,7	29,2	54,6	29,6	23,1
16.	55,7	103	28,9	222	81,8	46,9	43,5	51,5	27,5	60,4	29,6	25,4
17.	51,0	99,0	31,4	224	81,8	45,9	40,6	43,5	47,4	75,7	28,9	23,1
18.	49,5	93,5	31,4	210	82,5	45,4	36,2	40,2	53,6	92,8	28,2	24,7
19.	54,1	88,9	31,1	180	85,6	41,5	35,4	39,3	43,0	101	28,9	24,1
20.	60,9	80,6	33,7	160	83,1	41,5	34,5	36,2	41,1	119	27,1	22,8
21.	88,2	78,1	32,2	162	81,2	45,4	56,7	37,9	35,4	125	28,2	21,3
22.	140	74,5	29,9	160	77,5	53,1	55,7	39,3	33,7	117	27,1	22,2
23.	149	69,2	28,9	141	75,1	52,0	56,2	35,4	32,9	101	26,4	21,6
24.	199	63,7	28,5	126	72,7	51,0	49,0	34,5	32,2	96,2	26,1	22,2
25.	216	59,9	28,9	122	69,8	46,9	48,4	32,9	31,8	75,7	22,5	21,6
26.	218	54,4	22,2	112	68,7	47,9	44,4	35,4	29,9	69,2	24,4	22,5
27.	222	44,9	22,2	108	67,0	45,9	49,0	33,7	29,2	63,1	24,4	23,1
28.	211	47,4	23,1	105	65,3	45,4	50,0	32,2	25,7	54,6	24,4	24,7
29.	177	51,5	21,9		63,1	45,9	44,4	31,8	23,8	54,1	24,4	23,8
30.	149	49,5	22,5		61,5	41,5	41,5	31,1	21,6	46,4	29,2	23,5
31.		48,4	27,1		56,7		38,4		22,8	45,4		23,5
Σ	2669,4	3244,5	1025,8	4307,5	2681,6	1600,0	1522,8	1219,9	1130,6	1721,2	920,3	740,8

Wi: 181; n 15528,8 — So: n 184; 7255,6 — Jahr: n 365; 22734,4

Hauptzahlen

	Nov	Dez	Jan	Febr	März	Apr	Mai	Juni	Juli	Aug	Sept	Okt	Wi	So	Jahr
1941															
am	1.	24.	öfter	7.	26.	30.	19.	27.	26.	9.	30.	7.			
NQ	26,8	31,1	32,5	53,1	72,7	62,0	39,3	44,4	22,5	40,2	37,9	31,8	26,8	22,5	22,5
MQ	119	45,3	70,2	126	134	96,8	56,2	88,0	39,0	61,2	56,3	98,8	98,0	66,5	82,1
HQ	393	99,0	195	250	212	160	204	202	105	150	88,2	194	393	204	393
am	6.	31.	24.	11.	2.	1.	31.	1.	29.	26.	16.	12.			
1942															
am	30.	öfter	23.	22., 28.	15.	30.	21., 22.	30.	10., 11.	30.	öfter	8.			
NQ	68,7	57,8	44,4	28,9	25,7	46,9	32,9	30,3	22,8	18,1	16,0	15,7	25,7	15,7	15,7
MQ	113	107	64,7	37,4	118	94,9	38,3	54,6	33,0	26,7	18,8	28,9	89,8	33,3	61,4
HQ	237	181	106	62,0	528	158	55,1	112	67,5	49,0	39,3	68,1	528	112	528
am	8.	18.	6.	1.	20.	3.	23.	1.	24.	6.	15.	20.			
1943															
am	1., 6.	30.	11.	1.	öfter	1.	23.	6.	30.	12., 13.	16.	öfter			
NQ	33,3	27,8	15,0	46,9	28,9	30,3	17,0	18,9	11,6	8,00	12,2	12,9	15,0	8,00	8,00
MQ	38,2	49,5	34,6	62,9	36,0	41,0	25,7	30,5	17,9	13,5	17,9	15,0	43,4	20,0	31,6
HQ	49,5	86,9	67,5	103	55,1	60,4	37,9	58,8	27,8	24,4	23,8	21,9	103	58,8	103
am	8.	7.	25.	17.	1.	13.	3., 4.	12.	1.	17.	27.	1.			
1944															
am	7.	19.	1.	29.	8.	30.	31.	1.	22.	27., 28.	21.	15.			
NQ	12,4	17,8	30,3	37,9	31,8	56,7	21,0	24,7	21,3	16,2	13,8	15,2	12,4	13,8	12,4
MQ	17,6	31,7	77,9	72,9	70,1	108	34,7	33,5	28,8	28,4	17,9	20,7	62,9	27,4	45,1
HQ	55,7	56,7	131	127	135	184	59,4	49,5	45,4	73,3	33,3	47,4	184	73,3	184
am	30.	1.	11.	5.	21.	7.	2.	20.	29.	3.	4.	30.			
1945															
am	1.	27.	29.	1.	31.	öfter	20.	30.	30.	8.	25.	21.			
NQ	28,9	44,9	21,9	41,5	56,7	41,5	34,5	31,1	21,6	20,1	22,5	21,3	21,9	20,1	20,1
MQ	89,0	105	33,1	154	86,5	53,3	49,1	40,7	36,5	55,5	30,7	23,9	85,8	39,4	62,4
HQ	229	190	48,4	238	117	71,6	89,5	60,4	53,6	125	47,4	26,8	238	125	238
am	27.	5.	1.	15.	1., 2.	4.	9.	14.	18.	21.	2.	1.			

Werra — Pegel: **Letzter Heller**

5,1 km oberhalb der Mündung
PN = NN + 118,00 m aS, F_N = 5495 km²
nach mittleren Tageswasserständen [s. S. 16 u. 17]

Tageswerte (m³/s) 1946

Tag	Nov	Dez	Jan	Febr	März	April	Mai	Juni	Juli	Aug	Sept	Okt
1.	31,4	31,1	72,1	61,5	135	81,8	42,5	33,3	49,5	26,1	21,6	21,9
2.	31,3	30,7	63,1	49,5	123	78,7	39,7	32,5	45,4	24,4	24,1	22,2
3.	30,7	29,9	58,3	69,2	112	75,1	38,8	31,4	43,0	23,8	21,3	21,6
4.	29,9	31,4	52,5	151	107	72,1	37,0	31,4	45,9	23,1	22,2	21,6
5.	29,2	31,8	44,9	220	107	68,7	37,0	30,3	40,2	22,5	23,8	22,8
6.	30,7	32,5	43,5	268	109	69,8	36,2	29,2	37,9	21,6	25,4	27,8
7.	31,1	33,3	42,5	233	109	71,0	35,4	27,5	35,8	22,5	23,8	32,9
8.	30,3	31,8	37,9	165	100	68,7	35,8	27,1	34,1	21,6	21,9	41,1
9.	31,8	31,1	41,1	404	95,6	64,2	35,0	30,3	31,8	21,6	21,3	46,4
10.	32,9	27,5	40,2	542	90,8	65,9	35,8	28,9	31,1	20,7	19,8	42,0
11.	52,0	24,7	51,5	553	100	57,8	32,9	28,5	32,5	20,1	20,4	38,4
12.	78,7	28,9	65,9	486	111	56,2	32,2	26,8	27,5	21,3	21,6	33,3
13.	60,9	29,9	73,3	389	116	55,1	31,1	26,4	26,8	19,8	20,7	32,2
14.	54,1	40,6	74,5	323	117	53,1	37,0	33,7	26,4	20,1	20,4	36,6
15.	48,4	42,5	69,8	249	112	53,6	43,0	52,5	27,1	19,8	19,8	30,3
16.	44,9	37,9	62,6	203	103	48,4	38,8	50,0	27,5	19,5	23,1	32,9
17.	39,7	37,5	39,3	184	96,2	47,9	37,5	47,9	29,9	19,8	22,8	30,3
18.	37,0	39,7	44,0	180	89,5	47,9	37,0	45,9	25,1	20,1	20,4	28,9
19.	32,5	46,4	43,0	165	86,9	49,0	35,0	45,9	21,6	19,2	19,8	28,5
20.	32,2	46,9	51,0	167	86,3	49,5	33,3	44,4	22,8	20,4	27,8	28,5
21.	32,5	52,5	52,0	186	87,6	47,9	32,2	42,0	23,5	21,6	33,3	27,5
22.	32,5	59,9	40,2	175	90,2	45,4	33,3	43,0	23,8	23,8	32,2	27,8
23.	31,8	63,1	36,2	173	111	43,4	40,2	68,1	24,4	24,1	31,4	31,4
24.	31,8	58,8	35,8	170	129	42,5	43,0	57,8	23,5	24,4	29,6	32,2
25.	30,3	54,1	35,0	164	126	41,5	44,4	90,2	24,4	24,1	27,5	31,1
26.	29,6	51,0	35,0	143	119	40,6	43,5	73,9	24,7	23,5	26,4	28,2
27.	28,5	50,0	33,7	130	109	40,2	45,4	73,9	24,4	23,1	25,1	26,1
28.	28,5	54,1	37,0	136	103	38,8	43,0	69,8	25,1	22,2	25,1	26,4
29.	29,6	56,2	36,2		95,6	38,8	38,4	62,0	26,1	21,3	23,8	26,1
30.	29,9	68,7	40,6		90,8	38,8	35,8	54,6	24,4	21,0	23,1	27,5
31.		80,6	55,7		85,6		35,4		25,4	21,3		30,3
Σ	1094,7	1335,1	1508,4	6339,2	3253,1	1652,4	1165,6	1339,2	931,6	678,4	719,5	934,8

Wi: n 181; 15182,9 — So: n 184; 5769,1 — Jahr: n 365; 20952,0

Tageswerte (m³/s) 1947

Tag	Nov	Dez	Jan	Febr	März	April	Mai	Juni	Juli	Aug	Sept	Okt
1.	32,5	26,8	26,4	18,9	29,6	92,8	40,2	22,8	20,7	15,5	12,7	11,6
2.	31,1	27,1	27,1	18,7	28,9	91,5	40,2	22,2	22,5	15,0	13,5	12,2
3.	29,9	32,5	27,1	19,5	27,5	87,6	39,3	21,9	22,8	14,7	12,2	12,4
4.	28,2	46,9	26,1	21,0	26,1	81,8	37,0	21,9	21,0	14,7	10,8	12,4
5.	27,1	52,5	22,5	22,5	26,4	77,5	34,1	22,5	20,1	14,7	11,8	12,0
6.	27,5	46,9	21,0	24,1	27,1	78,7	33,7	24,1	20,7	15,5	11,6	12,0
7.	27,1	43,0	21,3	24,7	107	85,0	33,3	26,1	19,5	16,0	12,0	11,2
8.	26,4	40,6	21,6	23,1	113	144	32,9	25,4	20,4	17,0	11,0	11,6
9.	25,7	38,4	21,9	23,1	165	147	30,3	25,4	20,4	15,7	11,8	12,7
10.	25,7	37,0	24,1	22,5	140	156	29,6	26,4	18,9	15,2	12,4	12,4
11.	24,7	36,2	25,7	21,9	109	138	28,5	28,9	18,7	15,7	11,6	12,0
12.	25,7	34,5	26,8	21,3	164	123	28,5	28,2	18,9	15,7	11,4	11,8
13.	25,4	32,9	29,2	23,5	243	112	28,5	26,8	20,1	14,0	11,2	11,4
14.	25,1	30,7	41,1	23,1	303	96,2	28,5	24,1	20,7	15,0	11,6	12,7
15.	24,4	30,3	87,6	22,5	491	86,9	26,4	23,1	20,4	14,5	10,8	12,4
16.	25,4	24,1	92,1	22,5	419	82,5	26,4	23,1	20,1	13,3	11,4	12,0
17.	25,4	21,3	90,8	21,6	253	70,4	29,2	23,8	18,9	13,1	10,6	12,2
18.	25,1	23,5	76,9	21,3	186	67,5	29,2	23,8	18,1	13,3	12,0	11,8
19.	25,7	24,7	66,4	20,7	156	65,3	30,7	23,5	17,0	13,5	11,4	11,6
20.	27,8	26,1	50,5	20,7	153	61,5	32,9	21,9	22,2	12,9	11,0	12,0
21.	31,4	24,1	44,4	20,4	160	59,9	34,5	21,0	21,6	12,7	11,6	13,3
22.	35,4	25,4	40,2	21,0	180	55,7	34,1	22,5	20,7	12,9	10,8	11,8
23.	33,7	24,1	37,5	21,0	230	53,1	31,4	23,8	22,2	12,4	10,6	12,0
24.	31,4	24,7	32,2	23,8	239	50,0	30,3	29,2	21,0	12,4	11,2	11,2
25.	31,8	26,1	29,9	31,1	220	50,0	31,1	29,6	17,5	12,4	10,6	11,6
26.	29,2	27,1	25,1	31,8	216	45,4	31,4	25,4	14,5	13,1	12,0	11,8
27.	27,8	27,1	19,8	33,7	166	42,5	31,1	24,4	17,0	12,7	12,4	12,0
28.	27,5	27,8	18,7	29,9	136	41,5	29,9	23,1	17,3	12,7	13,1	13,5
29.	27,1	27,8	19,2		116	42,5	27,5	21,3	16,2	12,7	12,0	12,0
30.	26,8	27,8	19,8		105	41,5	27,1	20,1	16,2	12,7	12,9	12,0
31.		27,5	18,4		97,6		25,4		15,5	12,0		11,0
Σ	838,0	965,5	1131,4	649,9	5033,2	2427,3	973,2	726,3	601,8	433,7	350,0	372,6

Wi: n 181; 11045,3 — So: n 184; 3457,6 — Jahr: n 365; 14502,9

Tageswerte (m³/s) 1948

Tag	Nov	Dez	Jan	Febr	März	April	Mai	Juni	Juli	Aug	Sept	Okt
1.	12,0	24,1	376	160	70,4	48,4	29,2	25,1	22,8	35,8	26,1	20,1
2.	12,0	23,1	271	160	71,6	45,4	30,7	22,5	23,1	34,5	26,4	20,1
3.	12,4	23,1	225	143	66,4	43,5	32,2	21,6	21,6	34,5	25,4	20,1
4.	12,7	22,5	214	142	63,1	42,5	31,8	20,7	24,1	32,9	25,1	21,3
5.	12,9	19,8	193	157	63,7	41,5	31,4	21,0	23,1	32,5	24,7	21,9
6.	13,3	19,5	196	154	64,8	44,9	29,9	21,3	25,7	31,8	25,1	20,1
7.	13,3	19,2	214	157	63,1	49,0	28,9	21,0	26,1	30,7	24,4	20,1
8.	16,7	18,1	217	175	67,0	52,0	31,1	21,0	28,5	30,3	23,8	21,0
9.	17,3	18,9	201	229	67,5	47,4	27,5	21,0	37,0	35,8	23,8	20,7
10.	15,2	16,7	184	266	68,1	47,4	25,7	23,1	63,7	36,2	22,5	18,7
11.	16,2	21,6	173	250	63,1	47,4	27,5	22,2	95,6	31,8	21,3	17,0
12.	20,1	23,1	158	265	60,9	46,4	27,5	25,1	74,5	31,4	21,9	17,0
13.	23,8	16,5	162	281	59,9	42,5	24,7	22,2	68,7	30,7	22,8	17,5
14.	28,2	15,0	235	247	57,8	41,5	24,1	18,1	72,1	30,3	21,6	15,2
15.	25,1	16,2	253	206	56,7	40,6	23,1	18,7	75,7	30,3	22,2	15,0
16.	25,4	16,2	219	193	53,1	38,4	27,1	22,2	67,0	31,4	19,8	15,2
17.	24,7	16,5	218	175	51,5	37,5	25,1	21,3	61,5	29,9	20,1	15,7
18.	23,5	15,5	204	161	56,2	37,5	23,5	21,6	57,8	28,2	20,1	18,4
19.	18,4	15,5	172	149	63,7	36,2	22,8	21,6	63,7	28,9	22,5	17,0
20.	14,2	15,2	157	132	68,7	36,2	24,1	21,6	68,7	29,6	21,3	17,3
21.	19,2	14,5	144	119	63,7	35,0	22,2	21,0	61,5	29,2	21,0	17,0
22.	18,4	24,7	130	107	63,1	38,4	22,5	19,8	55,7	30,3	21,9	14,5
23.	18,9	79,3	115	97,6	61,5	36,2	21,3	22,5	53,6	26,8	21,9	14,2
24.	21,3	163	113	94,9	58,8	35,0	20,4	21,3	64,8	29,9	22,2	16,0
25.	25,4	184	98,3	89,5	56,2	35,4	19,8	23,1	58,8	40,2	20,7	16,0
26.	31,1	171	91,5	84,3	55,7	35,8	19,8	22,8	52,0	38,4	19,8	16,2
27.	31,8	186	86,3	78,7	53,6	34,1	21,3	21,9	49,5	34,1	19,8	15,7
28.	29,9	269	82,5	74,5	52,0	33,7	21,6	21,6	47,9	31,8	19,2	16,0
29.	26,4	301	81,2	72,1	51,0	31,8	22,5	22,8	45,9	29,6	20,1	16,2
30.	26,4	395	78,7		50,0	28,9	24,1	26,1	41,1	28,5	20,1	18,1
31.		441	88,9		49,5		26,4		37,5	27,1		17,8
Σ	606,2	2604,8	5351,4	4619,6	1872,4	1210,5	789,8	655,8	1569,3	983,4	667,6	547,1

Wi: n 182; 16264,9 — So: n 184; 5213,0 — Jahr: n 366; 21477,9

Tageswerte (m³/s) 1949

Tag	Nov	Dez	Jan	Febr	März	April	Mai	Juni	Juli	Aug	Sept	Okt
1.	17,0	17,0	16,2	27,8	46,4	70,4	32,9	29,9	18,1	13,1	17,5	10,4
2.	16,5	16,7	16,7	27,1	45,9	68,7	32,2	28,9	18,4	13,1	16,7	10,2
3.	16,5	16,2	17,3	24,4	46,9	65,9	31,4	27,8	18,1	13,3	15,0	11,4
4.	17,0	16,2	20,1	21,6	42,0	61,5	30,3	28,2	17,5	15,0	13,5	10,6
5.	16,5	16,0	21,0	21,6	42,0	60,9	28,5	28,5	17,0	15,7	13,8	11,0
6.	20,1	16,2	20,4	22,5	37,5	57,8	28,9	27,1	16,2	14,0	13,5	11,2
7.	25,7	16,2	18,9	22,2	34,1	58,3	27,1	24,7	17,5	14,5	13,3	11,6
8.	29,2	16,5	18,7	22,5	34,5	63,1	27,1	23,8	17,3	14,0	13,5	10,6
9.	27,1	16,7	18,4	22,8	32,5	65,3	26,8	22,8	17,3	14,2	13,1	10,8
10.	24,1	16,5	17,8	30,3	31,1	59,9	26,1	24,1	15,5	14,7	14,2	10,4
11.	23,1	16,7	17,8	58,8	32,2	62,0	26,4	26,8	16,7	16,7	15,0	11,6
12.	23,5	17,3	17,8	50,0	36,6	58,8	25,4	28,5	15,5	15,5	12,2	11,6
13.	23,1	16,7	17,5	35,0	44,9	53,1	25,1	29,6	14,5	14,2	11,6	8,8
14.	20,7	17,0	16,5	31,4	52,5	52,5	24,7	31,4	15,0	14,5	11,8	8,0
15.	19,5	16,2	16,7	32,9	73,9	54,6	26,1	29,2	15,2	16,0	11,0	12,2
16.	20,4	15,5	18,1	28,5	108	54,6	43,5	28,5	15,0	16,0	10,8	11,8
17.	21,3	19,2	19,2	27,8	106	51,5	69,8	27,1	15,2	14,5	12,4	8,6
18.	21,6	19,2	21,6	28,5	105	47,9	60,4	25,7	16,2	15,5	12,7	7,6
19.	19,2	18,7	35,8	29,2	123	45,4	51,0	26,1	13,8	16,0	12,2	7,8
20.	18,9	18,7	50,0	29,6	110	42,5	46,4	25,4	14,2	15,5	11,4	7,2
21.	18,9	18,4	51,5	27,8	93,5	40,2	47,4	24,4	15,2	16,2	11,0	7,2
22.	19,2	18,7	54,1	28,5	83,7	38,8	47,4	25,4	14,7	17,0	11,6	7,4
23.	18,9	17,8	53,1	28,5	75,1	36,6	44,4	23,5	15,5	17,0	10,8	7,0
24.	18,4	17,0	48,4	29,2	70,4	35,8	41,1	22,5	14,5	17,5	11,2	7,8
25.	17,8	16,0	46,4	31,1	67,5	35,4	38,8	21,9	14,5	17,0	10,6	9,0
26.	18,1	15,7	38,8	37,9	68,1	35,8	37,9	21,6	14,7	15,5	10,8	8,6
27.	17,3	15,7	33,7	43,5	68,7	37,9	39,3	21,6	14,2	16,0	10,2	10,2
28.	17,3	14,7	31,4	45,4	68,1	37,9	35,0	21,6	14,0	17,3	10,6	9,8
29.	17,8	16,2	30,7		71,0	36,2	34,1	20,7	13,5	17,5	11,0	9,0
30.	17,5	16,2	29,6		72,1	33,7	33,7	19,5	13,8	17,0	11,4	7,4
31.		15,7	28,2		72,7		33,3		13,3	17,5		8,0
Σ	602,2	521,5	862,4	866,4	1995,9	1523,0	1122,5	766,8	482,1	481,5	374,4	294,8

Wi: n 181; 6371,4 — So: n 184; 3522,1 — Jahr: n 365; 9893,5

Werra — Pegel: **Letzter Heller**

5,1 km oberhalb der Mündung
PN = NN + 118,00 m aS, F_N = 5495 km²
nach mittleren Tageswasserständen [s. S. 17 u. 18]

Tageswerte (m^3/s) 1950

Tag	Nov	Dez	Jan	Febr	März	April	Mai	Juni	Juli	Aug	Sept	Okt
1.	5,55	11,4	39,7	21,6	114	40,6	57,2	47,4	21,3	26,4	16,7	23,1
2.	5,10	10,4	35,0	23,1	99,5	40,6	53,6	46,4	21,0	26,8	15,7	22,8
3.	5,85	10,0	34,1	26,8	86,3	41,5	49,5	42,0	21,6	26,4	15,2	21,9
4.	7,40	10,6	34,1	29,2	78,1	47,4	58,3	39,3	19,8	28,5	15,0	24,4
5.	6,80	12,4	35,0	29,6	72,1	45,9	54,6	37,9	18,7	34,5	15,2	27,5
6.	6,80	14,2	34,1	28,9	75,1	43,0	50,5	36,2	21,3	34,1	16,2	24,4
7.	7,80	24,4	35,4	32,5	90,2	41,1	48,4	34,1	23,8	29,2	18,9	26,8
8.	7,60	26,1	39,3	32,9	99,0	39,7	53,1	34,5	24,4	26,8	23,8	23,5
9.	7,20	26,1	39,7	35,0	90,2	34,1	54,6	33,3	22,2	25,4	24,1	21,3
10.	7,20	27,8	38,8	37,0	82,5	30,7	51,5	29,6	23,1	23,8	23,1	21,0
11.	8,20	28,9	36,6	99,0	82,5	35,0	46,4	28,5	21,9	22,5	22,5	20,4
12.	8,00	29,6	36,6	169	82,5	39,3	41,5	26,8	24,7	26,4	24,7	21,3
13.	8,60	28,2	41,1	138	79,3	32,2	39,7	25,4	26,8	23,1	24,7	22,8
14.	9,60	25,1	44,9	123	75,1	26,4	37,0	26,4	26,4	22,2	22,8	21,0
15.	9,60	24,4	41,5	125	71,6	28,5	37,9	25,7	25,1	23,8	21,9	19,2
16.	9,00	22,2	42,5	104	68,7	60,9	34,1	26,8	25,1	21,6	21,3	18,9
17.	9,80	24,1	50,5	97,6	65,9	105	36,2	26,1	24,4	20,1	19,5	15,5
18.	9,60	32,2	73,3	92,1	62,6	97,6	34,1	28,2	22,5	27,1	19,5	18,4
19.	8,20	44,4	67,5	86,9	58,3	88,2	33,7	29,6	21,3	19,2	19,2	25,4
20.	8,00	56,2	58,8	91,5	55,7	81,2	32,9	26,8	19,5	21,6	19,2	28,9
21.	8,20	72,1	47,9	98,3	52,5	85,0	28,5	26,8	19,8	20,1	18,7	28,5
22.	8,00	72,7	47,9	117	52,0	95,6	29,2	25,4	19,8	20,1	19,8	27,1
23.	7,40	72,7	46,4	114	52,5	86,9	28,2	24,4	24,1	18,4	21,3	24,4
24.	7,00	64,2	40,2	106	49,5	78,7	42,5	24,4	36,6	16,0	20,4	24,1
25.	7,60	57,8	27,8	115	49,0	68,7	53,6	24,4	41,5	16,0	24,7	23,5
26.	7,60	50,0	29,9	132	47,9	69,2	51,5	25,1	35,8	15,7	35,0	23,1
27.	7,60	45,4	32,5	132	47,9	60,4	54,6	25,1	33,7	14,5	31,8	22,8
28.	9,00	44,4	32,2	121	46,4	53,1	55,7	23,1	36,2	17,3	29,2	23,1
29.	10,6	44,9	26,1		45,4	53,6	58,8	22,5	34,5	17,0	26,8	23,8
30.	11,8	44,0	23,1		43,0	67,0	57,8	21,6	29,9	18,9	25,1	21,3
31.		42,0	21,0		42,5		52,5		27,5	20,4		21,9
Σ	240,7	1098,9	1233,5	2458,0	2117,8	1717,1	1417,7	893,8	794,3	703,9	652,0	712,1

Wi: n 181; 8866,0 — So: n 184; 5173,8 — Jahr: n 365; 14039,8

Tageswerte (m^3/s) 1951

Tag	Nov	Dez	Jan	Febr	März	April	Mai	Juni	Juli	Aug	Sept	Okt
1.	20,4	109	27,8	69,8	60,4	76,3	46,9	29,9	34,1	17,0	15,0	13,3
2.	19,5	101	35,4	65,9	57,2	74,5	46,4	27,8	32,5	20,4	16,5	13,8
3.	22,5	124	39,7	63,7	54,6	71,6	47,9	26,8	28,5	19,8	18,4	12,4
4.	32,9	164	39,7	62,0	52,0	67,0	41,1	28,2	28,9	18,9	20,1	12,7
5.	56,7	137	38,4	60,4	49,5	64,2	36,6	29,6	28,9	19,8	18,9	12,7
6.	54,6	127	42,0	58,3	49,0	61,5	35,4	31,8	28,2	17,5	19,5	12,0
7.	53,6	117	69,8	56,7	47,4	59,9	33,7	37,0	26,1	17,5	16,7	11,4
8.	55,1	104	92,8	54,1	45,9	59,9	36,2	33,3	24,1	16,7	16,5	11,6
9.	52,1	93,5	94,2	53,1	44,9	67,5	37,5	29,6	24,7	17,0	15,2	12,0
10.	52,0	85,6	84,3	51,0	44,0	70,4	36,6	28,9	26,4	17,8	15,2	12,0
11.	51,5	76,3	73,3	51,0	43,0	77,5	36,2	32,5	25,4	20,7	15,0	12,0
12.	51,5	69,8	68,7	50,0	44,9	71,0	27,8	33,3	24,4	20,1	13,8	11,8
13.	60,4	67,0	63,1	49,0	45,9	65,3	29,6	32,2	23,8	19,2	13,8	11,8
14.	92,1	64,8	57,8	49,5	44,9	63,1	29,6	40,2	23,1	17,3	14,0	11,6
15.	116	60,4	55,1	52,5	44,9	59,4	27,8	35,8	23,1	17,0	14,5	11,2
16.	128	57,2	55,7	57,2	46,4	56,7	26,1	31,8	23,8	19,5	14,0	11,6
17.	120	57,2	60,9	57,2	50,0	52,0	26,8	28,9	24,4	18,7	14,2	11,2
18.	136	56,7	70,4	61,5	58,8	48,4	25,4	29,6	22,5	16,2	15,0	12,0
19.	133	54,1	133	81,2	93,5	46,4	26,1	33,3	21,9	13,8	13,8	11,2
20.	126	51,0	154	82,5	108	45,4	26,8	40,2	20,7	14,0	14,5	10,8
21.	115	49,0	143	82,5	120	45,4	27,8	34,1	19,8	15,5	15,2	10,8
22.	104	47,9	126	84,3	123	43,5	29,6	30,3	19,5	16,7	16,5	10,8
23.	101	46,4	110	81,8	113	44,0	30,7	27,8	18,7	18,7	15,5	11,4
24.	103	44,9	105	78,1	101	41,5	31,4	34,1	19,5	17,3	15,0	12,4
25.	104	44,0	98,3	74,5	96,2	39,3	31,8	43,0	19,5	15,2	15,7	17,5
26.	99,0	41,5	92,1	68,1	90,2	40,6	32,2	41,1	21,3	14,7	15,5	17,0
27.	91,5	41,5	87,6	65,9	86,3	43,0	31,8	36,6	21,0	14,5	15,7	15,5
28.	84,3	38,4	83,1	63,7	92,8	42,5	45,9	37,5	22,2	12,4	14,0	12,4
29.	81,8	29,6	81,8		96,8	41,1	41,1	37,5	20,7	13,8	13,8	12,4
30.	115	22,5	75,7		87,6	43,5	41,5	36,6	18,9	13,5	14,0	13,5
31.		24,7	72,7		81,2		30,3		18,9	13,8		11,8
Σ	2432,5	2207,0	2431,4	1785,5	2173,3	1682,4	1054,6	999,3	735,5	525,0	465,5	384,6

Wi: n 181; 12712,1 — So: n 184; 4164,5 — Jahr: n 365; 16876,6

Hauptzahlen

	Nov	Dez	Jan	Febr	März	Apr	Mai	Juni	Juli	Aug	Sept	Okt	Wi	So	Jahr
1946															
am	27., 28.	11.	27.	2.	31.	öfter	13.	13.	19.	19.	öfter	3., 4.			
NQ	28,5	24,7	33,7	49,5	85,6	38,8	31,1	26,4	21,6	19,2	19,8	21,6	24,7	19,2	19,2
MQ	36,5	43,1	48,6	226	105	55,1	37,6	44,6	30,1	21,9	24,0	30,2	83,9	31,4	57,4
HQ	99,0	89,5	80,6	605	153	83,7	56,7	99,0	55,1	27,5	37,9	53,1	605	99,0	605
am	12.	31.	1.	10.	1.	1.	17.	25.	1.	1.	21.	8.			
1947															
am	15.	17.	28.	2.	4.	28., 30.	31.	30.	26.	31.	öfter	31.			
NQ	24,4	21,3	18,7	18,7	26,1	41,5	25,4	20,1	14,5	12,0	10,6	11,0	18,7	10,6	10,6
MQ	27,9	31,1	36,5	23,2	162	80,9	31,4	24,2	19,4	14,0	11,7	12,0	61,0	18,8	39,7
HQ	37,9	60,4	113	41,5	563	168	42,5	32,2	27,8	18,7	16,7	16,0	563	42,5	563
am	1.	5.	15.	24.	16.	9.	1.	30.	2.	11.	27.	3.			
1948															
am	1., 2.	21.	30.	29.	31.	30.	25., 26.	14.	3.	31.	28.	23.			
NQ	12,0	14,5	18,7	72,1	49,5	28,9	128	18,1	21,6	27,1	19,2	14,2	12,0	14,2	12,0
MQ	20,2	84,0	173	159	60,4	40,3	25,5	21,9	50,6	31,7	22,3	17,6	89,4	28,3	58,7
HQ	37,9	477	433	287	76,3	59,9	36,2	31,4	118	45,4	33,3	30,7	477	118	477
am	27.	30.	1.	13.	9.	7.	8.	30.	11.	6.	2.	5.			
1949															
am	2., 3.	28.	1.	4., 5.	10.	30.	14.	30.	31.	1., 2.	27.	23.			
NQ	16,5	14,7	16,2	21,6	31,1	33,7	24,7	19,5	13,3	13,1	10,2	7,00	14,7	7,00	7,00
MQ	20,1	16,8	27,8	30,9	64,4	50,8	36,2	25,6	15,6	15,5	12,5	9,50	35,2	19,1	27,1
HQ	31,4	20,7	55,1	74,5	135	79,9	89,5	36,2	24,4	17,5	21,3	12,2	135	89,5	135
am	8.	16.	22.	11.	19.	9.	17.	15.	4.	öfter	2.	15.			
1950															
am	2.	3.	31.	1.	31.	14.	23.	30.	5.	27.	4.	17.			
NQ	5,10	10,0	21,0	21,6	42,5	26,4	28,2	21,6	18,7	14,5	15,0	15,5	5,10	14,5	5,10
MQ	8,00	35,4	39,8	87,8	68,3	57,2	45,7	29,8	25,6	22,7	21,7	23,0	49,0	28,1	38,5
HQ	15,5	72,7	83,7	178	120	127	63,7	52,0	51,5	37,5	41,5	31,8	178	63,7	178
am	30.	22.	18.	12.	1.	16.	4.	1.	25.	5.	25.	20.			

Tageswerte (m^3/s) 1952

Tag	Nov	Dez	Jan	Febr	März	April	Mai	Juni	Juli	Aug	Sept	Okt
1.	13,8	45,4	31,1	42,0	77,5	223	45,4	27,1	16,0	16,0	11,4	36,6
2.	12,0	54,1	35,8	45,9	76,9	244	44,0	26,8	15,5	11,0	13,8	33,7
3.	13,5	48,4	47,9	44,4	79,3	216	41,5	27,5	17,3	8,80	15,2	30,7
4.	14,5	44,4	52,0	41,5	85,0	192	40,6	26,4	17,3	10,8	15,5	28,5
5.	13,8	41,5	51,5	38,4	91,5	172	41,5	24,1	15,5	12,0	15,5	29,6
6.	14,0	41,5	45,4	36,2	103	153	40,6	24,1	12,7	10,6	18,1	31,8
7.	12,7	41,1	42,0	35,0	115	142	38,8	24,1	13,1	10,0	18,7	29,2
8.	13,8	39,7	40,6	37,9	108	134	38,4	27,8	13,3	10,8	18,4	31,4
9.	12,9	37,9	39,3	45,4	100	127	39,3	28,2	12,4	10,8	17,8	29,6
10.	13,1	37,5	41,1	45,4	92,8	125	37,9	26,1	11,2	10,2	17,8	29,9
11.	12,2	44,4	55,7	44,9	90,2	122	37,5	23,8	11,4	12,2	19,8	28,5
12.	13,3	43,5	90,8	51,5	90,2	118	42,5	23,1	12,2	11,0	19,5	27,8
13.	18,9	39,7	103	56,2	86,9	114	51,5	22,8	13,5	10,4	22,5	27,5
14.	27,1	35,0	84,3	49,0	81,2	107	54,6	21,3	13,8	11,4	35,4	27,5
15.	24,7	31,8	72,7	42,0	74,5	97,6	45,4	21,0	12,4	11,2	41,1	30,3
16.	22,2	31,1	68,7	39,7	66,4	92,8	39,7	24,7	10,8	11,8	33,7	45,9
17.	21,0	31,8	68,7	37,5	64,8	85,6	37,5	22,8	11,4	11,8	27,8	51,0
18.	18,9	37,5	73,9	37,5	61,5	79,3	35,0	21,3	12,2	11,6	26,1	48,4
19.	17,8	36,2	74,5	36,6	64,8	73,9	32,2	21,0	13,3	12,4	24,4	44,9
20.	17,3	34,5	68,7	35,4	71,0	69,2	30,3	22,2	11,6	12,7	23,5	42,5
21.	15,7	32,9	64,8	36,6	83,1	67,5	30,7	21,0	13,8	14,7	21,9	40,2
22.	16,5	31,8	60,9	49,5	122	65,9	30,3	19,8	11,4	17,0	21,9	50,5
23.	17,0	30,3	57,2	72,7	143	61,5	29,6	19,8	9,80	16,0	21,0	53,6
24.	18,1	29,6	55,7	73,9	150	58,3	28,9	19,2	11,6	16,0	19,2	50,0
25.	19,8	29,6	55,1	69,8	155	56,2	28,2	19,5	11,0	13,5	19,5	51,0
26.	28,2	29,9	51,0	77,5	199	54,6	28,5	20,1	11,4	13,3	18,4	47,4
27.	45,4	32,5	49,5	86,3	228	53,1	28,9	18,9	11,4	12,2	18,9	48,4
28.	40,2	37,5	47,9	86,3	243	51,5	28,2	18,9	11,6	11,8	22,2	46,4
29.	36,2	34,1	44,9	81,2	230	49,5	29,6	18,1	11,4	9,40	34,1	44,0
30.	38,4	32,2	41,5		201	47,9	29,6	18,9	10,2	9,00	37,5	42,5
31.		30,3	41,5		185		28,2		14,5	11,0		57,8
Σ	603,0	1147,7	1757,7	1476,2	3619,6	3253,4	1134,9	680,4	395,0	371,4	670,6	1217,1

Wi: n 182; 11857,6 — So: n 184; 4469,4 — Jahr: n 365; 16327,0

Werra — Pegel: **Letzter Heller**

5,10 km oberhalb der Mündung
PN = NN + 118,00 m aS, F_N = 5491 km²
nach mittleren Tageswasserständen [s. S. 18 u. 19]

Tageswerte (m³/s) 1953

Tag	Nov	Dez	Jan	Febr	März	April	Mai	Juni	Juli	Aug	Sept	Okt
1.	72,7	107	80,6	183	144	69,8	29,6	23,1	40,2	23,8	13,3	13,1
2.	75,1	101	75,7	160	138	70,4	29,2	25,4	36,2	23,8	12,0	12,2
3.	92,1	91,5	74,5	147	132	67,5	28,2	22,8	34,1	23,1	12,2	11,2
4.	124	83,1	68,1	129	125	63,1	26,8	23,1	33,3	24,4	12,2	11,6
5.	117	77,5	65,9	115	119	62,0	24,4	22,5	41,5	20,7	11,8	13,1
6.	114	72,1	64,2	103	113	61,5	24,7	21,6	43,5	19,2	10,4	12,0
7.	130	67,0	60,9	98,3	110	59,9	23,5	20,1	37,0	18,9	11,4	10,8
8.	175	64,8	59,4	92,8	107	56,2	23,5	19,2	31,1	18,4	11,4	12,2
9.	167	61,5	57,8	85,6	103	53,1	23,1	18,7	29,9	19,5	11,0	11,8
10.	169	57,2	55,7	81,8	97,6	50,0	24,4	23,8	26,8	16,2	11,0	12,2
11.	199	54,1	53,1	88,2	92,1	46,9	28,2	42,5	25,1	16,7	11,2	12,4
12.	192	52,5	51,5	99,0	86,3	44,9	29,2	40,6	23,1	16,2	11,2	11,8
13.	168	58,8	48,4	95,6	79,9	43,5	29,2	31,1	23,8	16,2	10,8	10,8
14.	146	72,7	46,4	79,9	78,1	41,5	26,8	29,6	24,1	15,7	12,4	11,2
15.	129	78,1	45,4	75,1	73,3	41,5	27,1	28,5	24,7	14,7	12,9	11,0
16.	115	67,0	43,0	70,4	68,7	41,5	26,8	26,4	27,5	14,5	12,0	10,8
17.	104	60,4	43,0	67,0	67,5	43,0	25,1	23,8	27,5	15,0	12,7	12,2
18.	96,9	55,7	44,4	64,8	65,9	41,1	23,1	23,5	26,8	14,2	11,4	11,2
19.	85,0	54,1	43,0	67,0	65,9	39,3	21,3	24,7	23,5	13,3	12,0	12,2
20.	79,3	51,5	41,1	89,5	66,4	37,9	20,7	26,4	23,8	14,5	11,4	12,2
21.	76,3	64,8	39,3	117	69,2	35,8	20,4	24,1	24,1	14,2	13,8	11,0
22.	72,1	115	38,8	145	71,6	32,5	19,5	22,5	21,6	15,2	12,9	11,0
23.	68,7	104	39,7	171	73,9	32,9	17,8	28,5	20,1	18,4	12,0	11,0
24.	66,4	89,5	40,2	175	75,1	32,2	18,7	41,1	20,7	17,0	11,8	10,4
25.	63,1	102	40,6	167	75,1	30,3	18,4	46,4	19,8	15,5	12,0	10,8
26.	59,9	136	40,2	160	75,1	29,2	18,1	60,4	18,9	12,7	12,2	11,2
27.	56,2	128	38,4	157	75,1	29,2	18,4	51,5	19,2	11,2	13,3	11,6
28.	58,8	112	42,0	151	75,1	28,9	18,4	62,0	19,5	11,8	12,4	12,2
29.	96,9	103	89,5		74,5	29,2	18,1	53,6	19,2	13,3	12,4	12,0
30.	114	93,5	175		70,4	29,2	19,5	46,4	17,3	13,3	12,0	14,0
31.		86,3	185		69,8		20,1		18,4	14,2		14,5
Σ	3282,5	2521,7	1890,8	3235,0	2737,6	1344,0	722,3	953,9	822,3	515,8	359,5	365,7

Wi: n 181; 15011,6 — So: n 184; 3739,5 — Jahr: n 365; 18751,1

Tageswerte (m³/s) 1954

Tag	Nov	Dez	Jan	Febr	März	April	Mai	Juni	Juli	Aug	Sept	Okt
1.	15,7	11,2	12,4	16,7	45,9	43,5	29,2	17,8	12,7	29,6	29,2	52,5
2.	15,0	10,8	11,8	16,2	44,4	44,9	28,2	17,8	12,7	29,2	27,5	78,7
3.	13,5	9,80	10,8	14,5	32,2	52,5	27,8	18,4	13,1	27,1	31,1	94,9
4.	13,3	10,0	11,0	16,0	27,1	60,9	28,5	17,5	12,7	25,1	35,4	90,2
5.	12,0	10,2	9,60	16,5	26,4	68,1	28,5	18,1	13,1	23,1	36,6	80,6
6.	12,0	10,4	8,80	17,5	35,8	69,8	28,9	16,0	13,8	22,8	29,9	83,7
7.	11,8	9,20	8,00	18,1	29,6	71,6	26,8	16,5	14,7	22,8	28,9	101
8.	11,4	10,4	8,40	18,1	26,4	71,0	25,7	16,5	13,3	21,3	28,2	111
9.	12,0	10,6	9,00	18,7	23,5	65,9	25,1	16,7	12,4	28,9	27,5	102
10.	11,8	9,80	10,0	18,4	23,1	59,4	24,4	17,0	13,8	28,9	33,7	94,2
11.	11,0	10,0	11,4	18,7	23,8	54,6	23,8	15,0	15,0	31,4	29,6	85,6
12.	11,4	10,6	13,8	18,9	24,1	50,5	21,6	14,5	20,4	31,1	27,5	75,7
13.	11,0	10,2	15,5	19,5	24,7	47,9	21,0	15,0	22,2	27,8	28,2	68,1
14.	11,0	10,4	17,0	20,1	24,7	45,9	20,1	15,5	20,4	27,5	27,1	61,5
15.	10,8	11,0	19,5	21,9	24,4	42,0	18,7	14,7	20,4	27,5	25,1	56,2
16.	11,0	10,6	27,1	20,1	24,1	40,6	17,0	14,2	21,3	28,9	23,5	52,0
17.	11,6	10,6	52,5	18,4	24,7	44,0	17,0	14,2	23,5	31,4	24,1	48,4
18.	10,8	9,80	53,1	17,3	25,4	43,5	16,0	13,5	27,5	28,9	23,8	45,9
19.	11,4	10,2	43,0	15,7	27,1	41,1	17,3	13,3	33,7	27,8	28,5	43,5
20.	11,8	10,4	34,5	14,2	29,9	39,7	17,0	11,6	49,0	27,1	27,5	40,2
21.	10,8	9,40	37,0	14,0	33,7	41,1	16,5	12,2	50,0	26,1	30,3	41,1
22.	10,4	9,80	70,4	13,8	38,4	43,5	17,8	12,9	43,5	26,1	34,5	39,3
23.	11,0	10,2	73,9	14,0	40,6	46,4	18,7	11,8	37,0	34,5	32,5	37,5
24.	11,0	10,2	54,6	13,1	38,4	42,5	18,4	12,4	32,9	41,1	31,8	35,4
25.	10,8	10,0	44,4	14,5	46,9	40,2	17,0	13,5	29,6	45,4	29,6	36,6
26.	10,6	10,6	32,9	20,4	54,6	38,4	18,4	13,1	32,5	39,7	26,8	39,3
27.	10,4	12,4	18,4	54,6	60,4	36,2	16,0	12,9	35,8	38,4	28,5	37,5
28.	10,4	13,3	15,5	54,1	60,4	33,7	15,2	12,7	37,5	40,2	38,8	35,8
29.	10,0	14,5	17,3		55,1	32,2	14,7	12,2	37,9	35,4	46,9	35,0
30.	10,6	14,0	18,7		48,4	30,7	16,0	12,2	33,3	33,3	43,5	35,4
31.		13,1	18,1		44,9		18,1		30,7	32,9		34,1
Σ	346,3	333,7	788,4	554,0	1089,1	1442,3	649,4	439,7	786,4	941,3	916,1	1907,9

Wi: n 181; 4553,8 — So: n 184; 5640,8 — Jahr: n 365; 10194,6

Tageswerte (m³/s) 1955

Tag	Nov	Dez	Jan	Febr	März	April	Mai	Juni	Juli	Aug	Sept	Okt
1.	39,7	29,2	171	57,8	43,0	130	44,9	32,2	35,4	53,1	28,9	24,4
2.	37,9	28,2	152	56,2	42,5	112	42,5	28,9	36,2	64,8	28,5	23,1
3.	36,6	27,1	129	55,1	40,2	99,0	43,5	29,2	35,8	51,5	29,2	22,5
4.	37,0	26,1	112	55,1	38,8	89,5	44,4	27,5	34,5	66,4	26,4	22,5
5.	37,0	26,4	98,3	67,0	39,7	85,0	46,4	26,1	37,0	58,3	26,4	22,5
6.	37,0	28,5	86,9	112	39,7	84,3	45,4	26,1	50,5	53,6	24,4	21,6
7.	33,7	31,8	73,9	116	39,3	79,9	46,4	26,4	52,5	47,9	28,2	21,6
8.	35,0	31,4	69,2	96,9	39,3	76,9	55,1	26,8	92,1	45,9	27,8	20,4
9.	35,8	31,4	65,3	112	38,8	85,0	50,5	27,5	99,5	46,9	25,7	19,8
10.	34,1	31,8	63,7	143	37,5	99,5	45,4	53,6	92,1	46,4	24,7	22,5
11.	32,9	37,5	63,1	128	36,2	99,0	44,0	90,2	80,6	44,4	23,8	21,3
12.	32,5	47,9	83,1	107	34,5	101	46,4	67,0	68,7	41,5	25,1	20,7
13.	31,1	55,7	95,6	95,6	33,3	103	45,4	56,2	63,7	39,3	26,1	21,0
14.	30,7	50,0	76,3	88,2	33,3	100	43,0	59,4	62,0	37,9	25,7	20,1
15.	31,1	45,9	116	82,5	34,1	98,3	44,0	67,0	66,4	59,4	27,5	19,8
16.	31,8	44,0	124	75,1	37,5	92,8	44,0	63,1	57,2	62,0	31,4	19,8
17.	31,8	45,4	179	72,7	44,4	88,2	44,0	58,8	53,1	49,0	37,9	20,4
18.	32,2	42,5	170	69,8	47,4	83,1	42,0	54,1	49,5	45,4	38,4	21,0
19.	32,9	40,2	145	67,0	44,9	77,5	40,6	50,0	52,0	41,1	35,4	20,7
20.	33,3	39,3	136	62,6	41,5	72,1	39,3	48,4	57,2	38,4	33,3	17,8
21.	32,2	41,1	120	62,6	38,8	69,8	38,4	46,9	51,0	37,0	31,1	18,7
22.	31,1	45,9	107	59,9	38,8	66,4	38,4	45,9	47,4	35,8	29,2	19,2
23.	29,2	79,9	96,9	56,2	60,4	63,7	37,0	43,0	53,1	35,4	27,1	20,1
24.	28,2	130	88,2	53,6	193	62,0	35,8	41,1	45,9	32,9	27,1	20,7
25.	28,2	124	82,5	52,0	234	59,4	34,1	38,8	42,0	31,1	26,8	20,1
26.	27,5	119	77,5	49,5	217	57,2	32,5	39,3	39,7	30,7	26,4	20,1
27.	28,9	188	72,1	47,9	199	53,6	32,2	43,0	37,0	29,6	26,1	21,6
28.	30,3	197	67,5	44,4	187	51,0	31,8	38,8	39,3	29,2	25,1	25,1
29.	32,5	187	63,1		175	47,9	36,6	36,2	39,7	29,6	24,7	27,8
30.	31,4	173	59,9		167	4,44	38,4	35,0	39,7	32,2	25,4	25,7
31.		173	57,8		151		34,1		60,4	30,7		25,1
Σ	983,6	2198,2	3101,9	2145,7	2446,9	2431,5	1286,5	1326,5	1671,2	1347,4	843,8	667,7

Wi: n 181; 13307,8 — So: n 184; 7143,1 — Jahr: n 365; 20450,9

Hauptzahlen

	Nov	Dez	Jan	Febr	März	Apr	Mai	Juni	Juli	Aug	Sept	Okt	Wi	So	Jahr
1951															
am	2.	30.	1.	13.	11.	25.	18.	3.	23.	28.	29.	öfter			
NQ	19,5	22,5	27,8	49,0	43,0	39,3	25,4	26,8	18,7	12,4	13,8	10,8	19,5	10,8	10,8
MQ	81,1	71,2	78,4	63,8	70,1	56,1	34,0	33,3	23,7	16,9	15,5	12,4	70,2	22,6	46,2
HQ	149	176	164	89,5	127	79,3	53,6	49,0	36,6	25,1	22,5	19,5	176	53,6	176
am	18.	4.	19.	23.	22.	1.	28.	25.	1.	2.	5.	25.			
1952															
am	2.	25.	1.	7.	18.	30.	25., 28.	29.	23.	3.	1.	13., 14.			
NQ	12,0	29,6	31,1	35,0	61,5	47,9	28,2	18,1	9,80	8,80	11,4	27,5	12,0	8,80	8,80
MQ	20,1	37,0	56,7	50,9	117	108	36,6	22,7	12,7	12,0	22,4	39,3	65,2	24,3	44,6
HQ	51,5	57,8	144	90,8	257	257	60,4	36,6	21,3	20,1	47,9	64,8	257	64,8	257
am	27.	2.	12.	27.	28.	2.	14.	2.	3.	24.	29.	31.			
1953															
am	27.	20.	27.	18.	18., 19.	28.	23.	9.	30.	27.	6.	24.			
NQ	56,2	51,5	38,4	64,8	65,9	28,9	17,8	18,7	17,3	11,2	10,4	10,4	28,9	10,4	10,4
MQ	109	83,0	61,0	116	88,3	44,8	23,3	31,8	26,5	16,6	12,0	11,8	82,9	20,3	51,4
HQ	218	150	190	190	151	72,1	30,3	81,8	47,4	33,7	18,4	16,2	218	81,8	218
am	11.	26.	31.	1.	2.	2.	18.	28.	6.	1.	27.	30.			
1954															
am	29.	7.	7.	24.	10.	30.	29.	20.	9.	8.	16.	31.			
NQ	10,0	9,20	8,00	13,1	23,1	30,7	14,7	11,6	12,4	21,3	23,5	34,1	8,00	11,6	8,00
MQ	11,5	10,8	25,4	19,8	35,1	48,1	20,9	14,7	25,4	30,4	30,5	61,5	25,2	30,7	27,9
HQ	18,7	17,0	95,6	76,9	64,8	83,7	33,7	21,3	58,8	49,0	50,0	117	95,6	117	117
am	1.	29.	23.	27.	27.	7.	5.	9.	20.	24.	29.	8.			
1955															
am	26.	4.	31.	28.	13., 14.	30.	28.	5., 6.	4.	28.	11.	20.			
NQ	27,5	26,1	57,8	44,4	33,3	44,4	31,8	26,1	34,5	29,2	23,8	17,8	26,1	17,8	17,8
MQ	32,8	70,9	100	76,6	78,9	81,1	41,5	44,2	53,9	43,5	28,1	21,5	73,5	38,8	56,0
HQ	52,5	212	207	153	256	138	58,8	119	113	90,8	44,4	32,2	256	119	256
am	1.	27.	17.	10.	25.	1.	8.	11.	8.	15.	17.	28.			

Fulda — Pegel: Rotenburg

95,3 km oberhalb der Mündung
PN = NN + 180,50 m aS, F_N = 2520 km²
nach 12 Uhr-Ablesungen [s. S. 21]

Tageswerte (m³/s) 1941

Tag	Nov	Dez	Jan	Febr	März	April	Mai	Juni	Juli	Aug	Sept	Okt
1.	7,4	15,9	32,0	30,0	96,6	42,7	12,9	38,3	12,9	13,6	41,1	7,8
2.	7,6	15,9	25,4	27,3	146	39,1	20,3	27,3	11,7	16,6	31,7	7,6
3.	11,9	13,6	14,9	23,0	107	35,2	21,5	23,3	10,6	13,1	23,0	7,8
4.	82,8	14,4	13,3	23,6	85,6	32,0	15,9	19,2	9,4	11,0	20,0	7,6
5.	389	15,4	14,4	22,4	67,7	29,6	16,1	17,3	8,9	10,1	17,3	7,4
6.	212	15,4	16,8	19,2	57,3	28,3	14,1	15,9	9,4	9,9	16,1	6,6
7.	112	19,5	16,1	15,9	48,9	30,3	14,1	22,1	9,9	10,8	15,4	7,0
8.	72,7	18,4	15,4	20,0	43,5	33,0	15,1	16,1	8,1	10,3	14,9	6,8
9.	55,6	20,0	14,4	79,0	41,9	27,0	13,6	19,2	7,8	11,0	13,3	7,2
10.	44,8	19,0	13,3	110	41,5	23,6	12,6	14,9	6,4	13,3	12,6	11,3
11.	39,9	24,2	13,9	106	36,8	21,5	10,6	39,5	6,6	21,5	12,9	71,7
12.	47,2	31,0	13,1	79,5	35,6	20,6	11,7	67,7	6,4	27,6	15,6	99,6
13.	118	24,2	12,9	54,3	30,0	18,4	11,0	31,4	5,7	17,5	16,8	86,2
14.	130	21,2	12,6	85,0	27,3	26,7	11,0	26,0	13,3	14,1	13,6	38,0
15.	88,0	19,2	12,6	81,7	25,1	26,0	10,3	22,1	9,2	11,9	23,0	31,0
16.	53,0	13,1	11,9	57,3	22,1	22,4	10,8	20,3	7,8	15,9	24,2	31,7
17.	46,0	10,6	12,2	66,7	22,7	20,3	11,0	18,4	8,9	15,4	17,3	27,6
18.	43,9	11,9	11,7	63,7	21,2	18,4	10,3	16,1	6,0	15,6	14,4	24,8
19.	38,3	12,6	11,9	63,2	19,2	17,5	10,6	13,9	8,1	14,1	13,3	26,4
20.	37,6	11,0	11,5	84,4	19,2	16,6	9,6	13,6	7,0	13,1	12,2	56,9
21.	31,4	12,9	33,0	71,2	19,0	18,4	11,3	12,4	8,5	16,6	11,7	38,7
22.	28,6	11,5	71,7	53,9	18,4	18,7	11,0	11,3	7,6	15,1	11,5	41,5
23.	25,7	11,5	75,2	49,7	17,5	17,3	9,6	11,0	8,1	17,8	10,3	34,6
24.	23,0	12,6	96,6	40,7	19,5	16,6	9,4	10,3	6,0	34,6	10,1	39,5
25.	20,9	11,5	100	36,8	17,3	14,1	8,9	9,4	8,9	61,8	9,6	31,4
26.	17,5	11,3	137	33,0	18,7	14,9	8,7	10,1	6,6	89,8	8,7	35,6
27.	19,5	11,0	83,3	29,6	71,7	13,1	8,9	11,0	5,3	58,6	8,5	66,7
28.	18,4	11,5	59,6	39,9	68,2	16,6	8,7	28,0	6,2	58,2	7,8	54,3
29.	17,8	11,0	50,1		66,2	15,6	8,7	15,9	12,6	34,6	8,7	71,2
30.	17,3	13,3	39,5		64,2	14,9	23,6	13,6	22,4	30,3	8,1	83,3
31.		34,2	32,7		60,5		73,2		19,2	29,6		58,2
Σ	1857,8	498,8	1079,0	1467,0	1436,4	689,4	445,1	615,6	295,5	733,4	463,7	1126,0

Wi: n 181; 7028,4 — So: n 184; 3679,3 — Jahr: n 365; 10707,7

Tageswerte (m³/s) 1942

Tag	Nov	Dez	Jan	Febr	März	April	Mai	Juni	Juli	Aug	Sept	Okt
1.	50,1	15,1	29,0	14,9	8,3	35,2	10,1	28,6	7,4	9,2	5,6	6,0
2.	49,7	14,1	26,7	15,1	8,7	63,2	9,6	40,7	6,8	8,1	5,3	5,0
3.	44,3	13,1	28,6	14,4	9,4	44,3	10,3	20,6	6,8	10,8	5,4	5,3
4.	39,1	12,6	31,7	14,4	8,1	38,7	10,8	13,6	10,6	15,9	5,3	5,0
5.	36,4	14,1	33,0	14,1	8,5	37,6	9,9	13,6	9,2	23,0	5,3	5,4
6.	36,8	15,1	41,5	13,9	9,2	41,9	10,3	12,4	7,4	17,5	5,2	5,3
7.	52,6	16,1	30,0	13,6	11,0	38,0	9,4	10,8	7,2	12,9	4,8	5,4
8.	101	30,0	26,4	13,6	10,3	41,1	8,9	11,0	6,6	9,2	5,2	5,2
9.	83,3	23,6	15,4	13,6	10,3	39,1	8,5	9,9	5,9	9,4	5,0	5,7
10.	53,0	24,5	18,1	13,3	9,2	36,8	7,2	9,2	5,9	12,2	5,2	7,2
11.	44,8	56,9	16,8	13,6	8,7	33,8	8,9	9,9	6,2	20,3	4,9	6,6
12.	41,1	69,7	17,3	13,3	8,1	26,4	8,9	9,6	7,6	11,5	4,9	6,6
13.	38,7	51,7	16,4	12,9	7,2	25,4	8,5	11,9	6,6	9,6	5,2	8,1
14.	35,6	60,0	17,3	11,5	8,7	23,9	8,5	13,3	6,4	9,2	5,3	6,8
15.	32,4	50,5	15,4	13,6	8,9	20,9	8,5	13,6	5,9	7,4	5,6	6,2
16.	29,6	61,8	14,9	13,9	12,6	19,2	9,6	13,3	6,4	8,7	11,0	5,0
17.	26,4	85,0	13,6	13,3	64,2	17,8	8,9	12,2	6,2	8,3	11,7	5,3
18.	29,0	111	13,6	12,6	116	17,5	7,8	11,9	9,4	7,8	7,0	6,2
19.	27,6	62,8	13,9	11,9	361	17,1	8,1	10,6	11,3	7,4	5,7	12,6
20.	27,0	47,6	12,4	11,7	254	16,6	7,2	9,6	9,9	6,4	5,3	31,7
21.	33,0	46,0	14,1	10,3	173	16,4	8,1	8,5	11,3	5,9	5,3	26,0
22.	27,3	36,8	13,9	9,9	125	15,4	9,4	7,8	18,7	6,8	5,2	16,8
23.	25,4	33,8	13,3	12,6	83,9	14,9	16,8	7,8	19,0	5,7	5,4	17,5
24.	22,7	34,6	13,6	11,9	60,9	13,9	15,9	7,4	40,3	6,6	5,6	27,6
25.	21,2	50,1	15,1	11,9	55,6	13,1	10,6	9,6	29,0	5,9	5,4	20,6
26.	20,3	52,6	15,9	11,0	48,9	12,4	11,9	8,3	16,4	6,4	5,7	15,1
27.	19,0	36,8	15,9	10,8	46,0	11,9	10,3	7,0	12,6	6,0	6,0	13,3
28.	18,4	34,9	16,1	9,9	42,3	11,3	10,3	7,0	13,6	5,7	8,3	12,6
29.	17,1	23,0	17,1		39,1	10,3	11,0	7,4	13,6	5,7	7,0	10,8
30.	16,1	26,0	16,6		34,6	9,9	11,0	7,4	12,9	5,4	6,6	9,9
31.		27,3	16,1		31,0		11,7		10,8	5,6		8,7
Σ	1090,0	1237,2	599,7	357,5	1692,7	764,0	306,9	364,5	347,9	290,5	179,4	329,5

Wi: n 181; 5750,1 — So: n 184; 1818,7 — Jahr: n 365; 7568,8

Tageswerte (m³/s) 1943

Tag	Nov	Dez	Jan	Febr	März	April	Mai	Juni	Juli	Aug	Sept	Okt
1.	9,2	11,0	8,1	27,3	13,6	9,4	9,2	5,0	5,6	3,6	5,2	4,4
2.	13,1	12,6	9,9	31,0	13,1	11,9	10,6	5,4	5,9	3,0	4,8	4,1
3.	17,8	26,7	12,6	31,4	12,6	10,8	12,6	5,4	5,0	3,5	4,4	3,8
4.	16,8	18,4	10,6	27,6	12,2	8,9	10,1	5,2	5,2	3,7	5,4	3,9
5.	13,1	14,6	9,9	26,4	11,7	8,7	8,3	5,2	4,9	3,5	4,6	4,0
6.	15,4	25,4	9,2	25,7	11,0	7,6	7,2	5,6	4,5	3,7	5,2	3,7
7.	32,4	69,7	7,8	24,8	12,2	7,8	7,4	7,0	4,8	4,9	5,9	3,7
8.	26,4	37,6	6,0	38,7	11,5	11,3	7,8	9,9	4,6	3,8	3,8	3,9
9.	24,5	30,0	8,1	24,8	11,0	14,4	8,1	7,4	4,8	4,1	3,8	4,0
10.	21,2	25,7	8,9	20,3	10,1	17,1	7,8	9,6	5,3	4,1	4,5	3,7
11.	18,1	23,0	8,1	21,5	10,1	17,8	8,1	9,4	4,6	3,4	5,2	3,8
12.	16,4	20,0	8,9	22,4	9,6	16,1	7,2	9,6	4,9	3,8	5,2	3,7
13.	14,9	18,1	11,5	23,3	9,9	19,5	7,6	7,8	5,0	3,6	4,8	3,7
14.	13,3	17,1	10,3	34,6	8,7	19,7	6,6	7,2	5,4	4,9	5,0	3,9
15.	12,2	16,8	23,6	29,3	8,9	14,1	6,4	6,2	4,8	6,0	4,4	3,8
16.	11,0	15,9	34,2	47,2	8,7	13,1	6,0	5,7	4,8	5,9	4,6	3,4
17.	12,2	14,4	20,3	48,0	8,5	15,9	5,3	6,4	4,5	4,9	4,0	3,5
18.	13,6	14,1	16,6	32,7	8,3	11,5	5,6	8,1	4,2	5,3	3,4	3,8
19.	13,1	13,6	13,3	26,7	8,1	10,1	4,9	8,3	3,6	7,0	5,0	3,8
20.	15,1	13,3	11,0	24,8	7,8	9,9	4,8	11,0	3,9	4,5	4,0	4,9
21.	16,6	12,6	11,5	23,0	7,4	11,5	4,6	14,1	4,0	4,4	2,3	4,0
22.	16,1	11,9	11,7	21,2	7,6	9,9	4,6	9,2	4,6	3,5	4,8	6,0
23.	15,9	11,3	19,5	18,7	7,2	9,6	5,3	6,8	5,0	4,1	4,6	3,6
24.	14,1	11,0	53,9	16,8	6,8	9,4	5,0	6,6	6,4	4,0	6,2	3,8
25.	13,1	10,6	42,3	17,1	7,0	9,6	5,2	6,2	7,4	8,5	5,0	3,9
26.	11,7	9,9	23,9	16,1	6,8	11,0	7,0	6,0	5,3	4,1	6,4	4,2
27.	11,9	8,9	18,1	15,1	7,2	9,4	6,8	5,9	4,4	3,9	6,0	3,5
28.	10,8	8,5	19,7	14,4	7,0	9,6	7,6	5,9	4,2	3,7	6,2	3,8
29.	9,9	6,4	28,0		9,2	8,5	5,9	5,9	4,0	3,3	6,0	3,8
30.	10,1	9,4	26,4		9,4	8,9	5,3	5,6	4,1	3,6	5,3	4,9
31.		8,7	23,6		8,7		5,2		3,7	3,7		4,0
Σ	448,1	547,2	527,5	740,9	291,9	353,0	214,1	217,6	149,4	134,0	146,0	123,0

Wi: n 181; 2908,6 — So: n 184; 984,1 — Jahr: n 365; 3892,7

Tageswerte (m³/s) 1944

Tag	Nov	Dez	Jan	Febr	März	April	Mai	Juni	Juli	Aug	Sept	Okt
1.	3,0	33,0	10,1	26,0	11,0	25,7	10,8	6,0	4,5	17,8	6,0	7,6
2.	3,9	21,8	10,8	24,2	10,6	23,3	8,7	6,2	5,9	17,3	6,0	7,0
3.	4,6	19,7	11,7	24,5	10,3	22,7	9,6	6,6	5,2	16,4	7,4	8,1
4.	3,0	20,6	31,7	47,2	10,1	23,3	7,8	6,0	5,3	8,9	10,6	7,0
5.	3,4	15,1	64,7	58,6	10,6	36,8	8,1	5,2	7,8	7,4	8,1	6,4
6.	3,5	13,6	29,6	38,3	9,6	57,3	8,9	5,2	38,0	8,7	6,8	6,0
7.	3,8	12,2	19,5	33,0	8,7	63,2	11,0	6,8	22,1	7,8	6,2	6,2
8.	3,4	10,8	20,6	32,7	8,5	42,3	8,7	6,6	11,9	7,8	5,9	6,0
9.	4,0	10,1	18,7	37,6	12,6	38,7	8,7	9,2	9,9	8,1	6,0	5,2
10.	4,9	8,9	20,3	33,0	11,9	31,0	7,2	9,6	8,9	7,8	4,4	5,2
11.	5,0	8,3	71,7	27,6	13,9	29,0	7,2	11,7	9,4	7,4	4,6	5,7
12.	5,6	7,4	50,5	27,6	13,9	22,7	6,8	10,6	10,3	5,6	4,9	5,2
13.	5,3	7,4	28,3	25,1	17,5	23,0	6,2	8,3	9,6	4,9	4,8	5,2
14.	6,0	7,8	28,3	23,0	56,4	17,8	6,0	7,2	10,1	5,7	4,8	4,8
15.	16,8	7,2	34,9	21,5	41,1	20,0	6,6	5,6	9,6	5,0	4,4	5,2
16.	13,1	7,4	31,4	19,7	32,0	18,4	5,9	6,6	7,4	5,6	4,0	5,7
17.	8,1	5,6	23,9	19,2	28,0	17,1	6,6	5,2	7,0	5,4	3,9	6,2
18.	6,4	4,1	21,2	17,5	26,4	16,6	6,0	6,4	6,0	4,4	3,8	6,0
19.	6,8	8,1	18,7	16,6	25,4	15,6	6,0	7,4	5,3	4,9	3,7	8,1
20.	6,4	7,8	19,5	7,8	46,8	14,1	5,6	5,9	4,8	5,0	3,6	23,9
21.	5,0	28,3	18,1	10,3	55,6	14,1	6,0	5,6	5,6	4,8	4,0	20,0
22.	5,0	13,6	15,6	15,1	47,2	12,9	6,0	5,0	9,2	4,9	3,7	13,6
23.	6,0	10,1	12,2	14,1	40,3	12,4	5,0	5,0	11,5	4,1	4,0	9,4
24.	6,8	11,3	17,1	11,9	31,0	10,8	6,6	5,6	9,6	3,7	5,2	10,6
25.	11,3	11,7	23,3	12,6	27,0	11,3	6,6	5,3	11,3	3,9	6,6	8,7
26.	56,9	9,4	48,0	11,7	23,6	11,7	5,3	5,7	8,3	4,1	8,5	7,6
27.	25,7	9,9	44,3	12,4	29,0	12,4	5,9	4,8	8,7	3,9	9,9	6,2
28.	15,6	10,3	42,3	10,3	27,0	10,3	5,7	5,6	22,1	4,5	10,6	7,4
29.	14,1	9,9	57,3	11,7	26,0	9,2	5,0	5,0	18,1	7,6	9,2	11,3
30.	44,8	11,3	39,9		31,4	8,3	4,8	4,5	16,6	7,0	7,0	15,1
31.		10,1	31,0		28,0		5,0		16,4	6,0		10,3
Σ	308,2	372,8	886,9	670,8	771,4	672,0	214,3	194,4	336,4	216,4	178,6	260,9

Wi: n 182; 3682,1 — So: n 184; 1401,0 — Jahr: n 366; 5083,1

Fulda — Pegel: Rotenburg

95,3 km oberhalb der Mündung
PN = NN + 180,50 m aS, F_N = 2520 km²
nach 12 Uhr-Ablesungen [s. S. 22]

Tageswerte (m³/s) 1945

Tag	Nov	Dez	Jan	Febr	März	April	Mai	Juni	Juli	Aug	Sept	Okt
1.	9,6	39,9	12,6	12,6	34,2	17,8	11,0	11,7	11,9	4,9	12,6	7,4
2.	10,3	35,6	13,1	101 o	33,4	17,1	11,5	11,5	12,9	5,2	11,5	7,0
3.	13,1	31,7	12,6	141	34,9	17,8	11,3	11,9	12,6	5,0	10,8	7,0
4.	11,0	60,0	12,4	140	32,0	17,1	10,1	9,4	13,6	5,3	9,4	6,8
5.	10,3	105	13,3	70,7	27,6	22,7	13,6	8,9	11,0	6,0	9,2	6,6
6.	8,9	98,0	13,1	113	29,6	18,1	20,3	8,9	11,0	6,8	8,7	6,4
7.	9,4	67,7	13,9	140	27,6	30,0	35,2	8,9	11,3	7,4	8,3	6,4
8.	16,6	86,8	12,6	94,5	27,6	23,3	24,2	8,5	11,7	20,3	7,6	6,4
9.	29,0	149	11,0	111	23,9	17,8	17,8	9,2	11,7	23,9	7,2	6,2
10.	23,0	91,0	11,3	115	22,4	30,6	16,4	9,6	11,7	33,4	6,8	6,0
11.	23,9	67,7	8,9	103	26,4	30,0	13,6	12,6	10,3	39,1	6,2	5,7
12.	26,0	68,7	9,6	105	26,0	20,0	9,2	15,4	8,9	43,5	6,4	5,4
13.	30,6	99,6	10,6	122	23,9	19,0	8,7	19,2	9,4	42,7	6,6	5,3
14.	36,8	93,1	10,8	216	23,6	15,1	9,4	22,1	9,9	44,8	6,2	5,0
15.	32,7	70,2	7,6	168	23,3	7,8	9,2	20,3	10,8	46,4	6,0	4,9
16.	24,5	48,9	9,2	108	18,4	5,7	9,2	20,9	10,3	45,2	6,0	4,9
17.	22,1	40,7	9,6	80,6	22,4	5,4	8,9	21,8	12,2	42,7	6,0	5,0
18.	20,0	38,3	7,8	66,7	22,7	5,7	9,9	22,4	10,1	39,9	6,4	5,3
19.	19,7	33,4	8,9	58,6	19,0	6,0	10,8	23,3	8,9	38,3	6,2	5,3
20.	30,3	31,0	11,9	50,1	20,3	6,4	10,6	22,1	8,7	31,7	6,2	5,6
21.	59,1	26,4	10,3	65,7	20,6	7,2	11,3	21,2	8,1	28,0	6,6	5,4
22.	91,7	23,6	9,4	61,8	20,3	7,8	12,2	21,2	6,4	24,5	6,4	5,4
23.	64,2	18,1	8,7	48,9	16,6	10,1	15,1	20,3	5,2	20,9	6,2	5,4
24.	93,8	14,6	9,4	44,3	16,1	9,4	19,0	20,0	5,2	18,1	6,2	5,3
25.	124	15,9	8,3	40,3	14,9	8,7	19,0	19,2	5,0	18,7	6,0	5,2
26.	131	16,8	7,8	34,2	15,4	7,8	19,0	18,4	5,3	17,5	5,9	5,6
27.	105	15,6	8,5	33,0	15,1	7,8	15,1	17,8	5,3	17,3	6,0	5,4
28.	60,0	13,9	9,9	34,6	14,9	8,9	11,7	15,1	5,4	17,3	6,4	5,7
29.	48,0	15,6	7,6		16,4	10,1	11,5	13,3	5,3	17,1	6,8	5,4
30.	46,0	14,9	7,8		16,8	11,3	11,9	12,9	5,0	16,1	7,4	5,2
31.		13,6	6,8		17,5		12,4		5,0	14,1		5,0
Σ	1220,8	1545,3	315,3	2479,6	703,8	422,5	431,1	478,0	280,1	742,1	218,2	177,6

Wi: n 181; 6687,3 — So: n 184; 2327,1 — Jahr: n 365; 9014,4

Tageswerte (m³/s) 1946

Tag	Nov	Dez	Jan	Febr	März	April	Mai	Juni	Juli	Aug	Sept	Okt
1.	4,9	9,2	25,4	23,6	55,6	20,9	15,1	14,6	19,5	8,3	6,0	7,4
2.	5,2	8,7	20,0	33,8	49,3	20,0	12,6	12,2	15,1	7,0	7,8	7,2
3.	5,6	10,3	13,9	85,6	42,3	18,7	12,4	12,4	14,6	7,0	7,6	6,4
4.	6,0	12,4	14,4	142	38,0	16,6	20,9	11,7	16,6	5,9	7,4	7,0
5.	5,9	11,9	15,6	308	42,3	11,7	11,3	10,3	13,3	6,4	4,9	7,2
6.	6,6	11,5	13,9	216	45,2	17,1	11,3	10,1	13,1	6,6	9,9	11,9
7.	6,0	10,8	12,4	125	42,7	24,5	12,9	8,5	11,9	6,8	8,6	15,6
8.	6,2	9,9	11,3	137	36,0	17,8	11,5	9,2	11,5	6,0	7,2	23,3
9.	6,6	9,2	13,1	371	33,4	16,1	9,4	8,9	11,9	5,7	7,4	17,5
10.	9,6	8,7	12,2	277	33,0	14,6	10,8	9,9	11,3	4,2	7,6	13,9
11.	19,0	9,4	53,9	156	37,2	14,9	9,4	10,8	10,1	8,1	8,1	13,9
12.	24,2	13,9	64,2	131	43,1	13,3	8,5	9,4	10,3	7,0	7,6	11,7
13.	18,7	19,7	63,7	154	47,6	14,6	8,9	10,1	9,2	6,6	7,0	8,9
14.	14,9	19,0	37,2	106	52,2	8,9	10,3	18,7	8,5	6,0	8,3	10,8
15.	13,6	17,5	21,8	88,0	46,4	13,9	15,1	32,0	8,3	6,8	5,9	9,6
16.	13,1	14,4	18,7	69,2	39,5	13,1	14,1	19,5	8,1	6,8	7,4	8,7
17.	12,4	15,1	11,3	64,2	34,6	12,9	11,9	14,9	9,6	6,4	7,0	8,1
18.	11,3	16,1	10,3	61,4	31,0	14,6	10,6	19,2	7,8	5,9	9,4	6,6
19.	9,4	19,2	12,2	55,2	29,3	17,5	10,1	19,2	8,7	6,0	11,9	7,8
20.	8,1	23,3	15,9	60,5	28,6	15,6	10,1	18,7	9,4	3,8	20,3	6,8
21.	6,8	28,6	16,1	77,4	29,6	14,4	9,6	17,1	8,9	6,4	15,9	7,2
22.	6,4	25,7	12,9	55,6	40,3	12,6	8,9	17,1	8,5	6,6	18,7	10,6
23.	6,2	22,4	11,7	58,2	53,5	11,3	15,1	13,9	9,2	8,7	16,1	8,5
24.	6,2	21,5	10,8	66,2	51,3	11,9	8,1	62,8	8,3	8,5	11,5	7,0
25.	6,0	20,3	9,6	53,9	41,1	11,3	11,3	69,2	7,4	7,0	9,6	8,1
26.	6,0	19,5	8,7	48,4	35,2	10,8	9,9	43,1	8,5	7,0	9,2	9,4
27.	6,0	15,1	8,1	43,9	31,0	9,6	12,4	45,6	6,4	7,2	8,9	7,4
28.	5,9	19,0	10,6	59,1	28,6	5,9	12,2	48,0	7,0	5,3	7,8	7,4
29.	6,4	41,9	13,3		26,4	9,4	10,8	27,9	7,6	6,8	8,3	8,7
30.	7,4	40,3	20,6		24,2	11,5	11,3	22,4	7,4	5,3	7,0	9,2
31.		37,2	72,2 o		22,1		28,0		7,0	7,4		13,1
Σ	270,6	561,7	656,0	3127,2	1190,6	426,0	374,8	647,4	315,0	201,5	280,3	306,9

Wi: n 181; 6232,1 — So: n 184; 2125,9 — Jahr: n 365; 8358,0

Hauptzahlen

	Nov	Dez	Jan	Febr	März	Apr	Mai	Juni	Juli	Aug	Sept	Okt	Wi	So	Jahr
1941															
am	1.	17.	20.	7.	25.	27.	öfter	25.	26.	6.	28.	6.			
NQ	7,40	10,6	11,5	15,9	17,3	13,1	8,70	9,40	5,30	9,90	7,80	6,60	7,40	5,30	5,30
MQ	61,9	16,1	34,8	52,4	46,3	23,0	14,4	20,5	9,50	23,7	15,5	36,3	38,8	20,0	29,3
HQ	460	34,2	141	118	158	42,7	73,2	73,2	22,4	92,4	41,1	102	460	102	460
am	5.	31.	26.	10.	2.	1.	31.	12.	30.	26.	1.	12.			
1942															
am	30.	4.	20.	28.	13.	30.	10., 20.	27., 28.	9., 10.	30.	7.	öfter			
NQ	16,1	12,6	12,4	9,90	7,20	9,90	7,20	7,00	5,90	5,40	4,80	5,00	7,20	4,80	4,80
MQ	36,6	39,9	19,3	12,8	54,6	25,5	9,90	12,2	11,2	9,40	6,00	10,6	31,8	9,90	20,7
HQ	121	114	41,5	15,1	361	63,2	16,8	40,7	40,3	23,0	11,7	31,7	361	40,7	361
am	8.	18.	6.	2.	19.	2.	23.	2.	24.	5.	17.	20.			
1943															
am	1.	29.	8.	28.	24., 26.	6.	21., 22.	1.	19.	2.	20.	16.			
NQ	9,20	6,40	6,00	14,4	6,80	7,60	4,60	5,00	3,60	3,00	2,30	3,40	6,00	2,30	2,30
MQ	14,9	17,7	17,0	26,5	9,40	11,8	6,90	7,30	4,80	4,30	4,90	4,00	16,1	5,30	10,7
HQ	32,4	69,7	53,9	48,0	13,6	19,7	12,6	14,1	7,40	8,50	6,40	6,00	69,7	14,1	69,7
am	7.	7.	24.	17.	1.	14.	3.	21.	25.	25.	26.	22.			
1944															
am	1., 4.	18.	1.	20.	8.	30.	30.	30.	1.	24.	20.	14.			
NQ	3,00	4,10	10,1	7,80	8,50	8,30	4,80	4,50	4,50	3,70	3,60	4,80	3,00	3,60	3,00
MQ	10,3	12,0	28,6	23,1	24,9	22,4	6,90	6,50	10,9	7,00	6,00	8,40	20,2	7,60	13,9
HQ	56,9	33,0	71,7	58,6	56,4	63,2	11,0	11,7	38,0	17,8	10,6	23,9	71,7	38,0	71,7
am	26.	1.	11.	5.	14.	7.	7.	11.	6.	1.	4., 28.	20.			
1945															
am	6.	31.	31.	1.	25., 28.	17.	13.	8.	öfter	1.	26.	15., 16.			
NQ	8,90	13,6	6,80	12,6	14,9	5,40	8,70	8,50	5,00	4,90	5,90	4,90	5,40	4,90	4,90
MQ	40,7	50,2	10,0	88,6	22,7	14,1	13,9	15,9	9,00	23,9	7,30	5,70	37,0	12,6	24,7
HQ	145	149	13,9	221	34,9	30,6	35,2	23,3	13,6	46,4	12,6	7,40	221	46,4	221
am	26.	9.	7.	14.	3.	10.	7.	19.	4.	15.	1.	1.			

Tageswerte (m³/s) 1947

Tag	Nov	Dez	Jan	Febr	März	April	Mai	Juni	Juli	Aug	Sept	Okt
1.	11,5	9,4	8,7	5,9	7,8	23,6	11,5	5,6	5,3	4,4	3,1	3,9
2.	11,3	16,1	8,1	5,7	10,3	25,7	11,5	5,6	11,5	4,4	3,3	4,1
3.	9,6	26,7	7,0	7,8	10,6	21,8	11,3	5,4	6,8	3,8	4,2	4,1
4.	8,9	46,8	6,2	7,4	10,3	25,7	10,8	5,0	5,3	3,2	3,7	4,0
5.	10,1	34,6	4,5	7,2	9,9	25,4	10,3	7,6	6,0	4,6	4,1	4,0
6.	9,9	24,2	5,0	7,6	21,8	27,3	9,9	8,3	4,8	4,9	4,0	3,8
7.	8,7	19,2	6,6	7,0	234	69,2	9,4	7,0	4,1	4,6	3,7	4,0
8.	8,5	14,9	6,2	4,0	136	192	9,2	6,6	5,3	4,8	3,8	4,0
9.	8,3	15,9	7,0	7,4	46,8	106	8,5	7,2	5,2	5,0	4,0	4,0
10.	7,6	14,6	6,2	6,6	23,6 o	88,6	8,3	7,2	5,2	5,0	4,8	4,1
11.	7,0	13,9	5,3	7,4	21,8	57,7	8,3	5,9	5,4	4,8	4,2	4,0
12.	8,1	12,9	8,7	7,8	249	46,8	9,2	5,9	5,6	4,2	3,9	4,1
13.	7,8	12,4	16,4	8,1	85,0	38,7	8,1	5,2	5,7	5,6	4,2	3,8
14.	7,0	11,5	79,5 o	7,8	145	34,2	7,0	5,9	5,9	4,8	3,5	4,4
15.	8,1	8,9	68,2	7,2	158	30,3	6,8	5,4	5,2	4,5	3,5	4,0
16.	8,1	8,1	43,1	7,0	50,9	27,0	8,3	5,6	5,0	4,2	3,0	4,0
17.	8,1	7,4	20,9	7,0	28,6	24,8	7,8	6,0	5,2	3,5	4,8	3,9
18.	8,9	10,3	13,3	6,6	38,0	21,8	7,2	4,6	5,6	4,0	3,9	4,0
19.	9,2	11,0	15,9	8,3	29,3	20,3	10,1	5,3	5,2	3,7	3,5	4,1
20.	11,3	10,3	14,9	7,2	37,2	19,0	11,7	4,2	5,0	3,4	3,9	5,3
21.	12,2	8,1	11,5	7,8	50,1	18,4	9,2	5,6	9,4	3,5	3,4	4,0
22.	13,9	8,3	9,4	3,8	66,2	17,5	8,7	5,6	8,1	4,2	3,8	4,1
23.	11,7	6,6	8,7	9,6	128	16,4	7,6	5,7	5,9	4,2	4,0	4,4
24.	9,9	13,3	7,8	50,9	94,2	14,9	7,4	5,0	5,0	4,5	7,0	3,9
25.	9,4	11,0	9,2	31,4	57,7	14,4	7,0	5,7	5,4	2,5	4,2	3,8
26.	10,1	7,8	7,0	20,0	43,5	13,3	7,4	5,9	6,0	3,4	4,5	4,0
27.	9,9	9,2	7,2	14,6	36,4	12,9	8,1	4,8	5,0	3,6	4,6	4,2
28.	11,7	9,6	7,8	13,3	35,6	12,6	8,3	4,4	4,0	3,4	3,9	4,2
29.	9,6	10,6	8,3		32,0	12,2	5,3	3,9	4,6	3,8	4,2	3,9
30.	9,4	7,8	8,7		29,3	13,1	6,4	3,5	4,4	4,2	4,4	4,5
31.		8,5	7,6		23,3		5,7		4,5	3,7		4,2
Σ	277,1	429,9	444,9	292,4	1950,2	1071,6	266,3	169,6	175,6	128,4	116,3	126,8

Wi: n 181; 4466,1 — So: n 184; 983,0 — Jahr: n 365; 5449,1

Fulda

Pegel: **Rotenburg**

95,3 km oberhalb der Mündung
PN = NN + 180,50 m aS, F_N = 2520 km²
nach 12 Uhr-Ablesungen [s. S. 22]

Tageswerte (m³/s) 1948

Tag	Nov	Dez	Jan	Febr	März	April	Mai	Juni	Juli	Aug	Sept	Okt
1.	4,2	5,4	53,5	204	16,4	11,7	8,7	8,3	13,6	11,0	8,7	6,4
2.	4,0	6,0	51,3	126	16,8	11,9	9,6	11,5	10,1	10,6	9,4	7,8
3.	4,2	5,3	82,2	69,2	16,6	12,9	10,1	9,2	12,4	13,6	8,7	6,0
4.	4,2	4,8	104	74,2	16,8	12,9	10,1	8,9	12,4	15,9	9,2	4,5
5.	4,2	5,0	65,2	117	16,4	13,3	9,9	7,8	10,6	14,9	9,9	6,4
6.	5,0	5,3	52,6	74,2	15,6	14,4	9,6	8,7	11,3	12,4	10,3	6,2
7.	4,8	5,0	48,4	75,2	14,6	20,6	10,1	9,4	11,3	11,7	9,6	6,2
8.	4,8	5,2	68,2	80,0	15,9	19,0	11,5	8,1	11,3	11,9	8,7	6,4
9.	5,2	5,0	66,7	111	17,3	17,1	9,9	7,0	14,4	17,8	6,6	6,6
10.	4,1	5,3	50,9	106	17,5	20,0	9,4	6,0	81,7	18,1	8,7	6,6
11.	4,2	5,2	59,6	74,7	16,8	18,4	8,9	5,9	116	11,9	8,1	4,5
12.	5,9	5,0	39,1	83,9	15,4	15,9	8,9	5,9	94,5	11,3	7,2	4,9
13.	6,6	4,2	48,4	71,7	14,4	14,6	8,1	5,4	53,5	11,5	7,6	6,2
14.	6,8	4,6	173	59,6	13,9	13,9	9,2	5,9	75,2	14,1	6,4	6,2
15.	7,0	5,7	190	51,7	13,3	12,9	7,6	5,3	55,2	12,9	4,9	6,2
16.	6,2	5,7	108	50,9	12,6	11,5	7,6	5,4	35,6	12,9	6,6	4,5
17.	5,7	5,7	71,2	42,7	13,9	12,2	6,6	4,8	32,7	10,6	6,6	8,1
18.	5,7	5,0	57,7	38,0	19,5	11,0	6,0	5,4	28,6	8,3	7,8	7,0
19.	5,2	5,4	49,7	31,7	28,0	10,6	6,4	5,7	32,7	10,1	7,0	6,6
20.	4,8	6,2	50,5	26,4	26,0	10,6	6,6	6,0	33,8	12,4	6,6	9,4
21.	6,2	5,3	41,9	21,8	21,2	11,9	5,9	5,9	25,4	11,7	7,0	8,3
22.	4,4	8,1	34,9	23,9	19,5	12,6	5,7	5,6	23,0	10,6	6,6	7,4
23.	5,6	42,7	32,7	24,2	17,3	10,1	5,7	6,0	30,0	11,5	6,6	7,0
24.	5,9	59,6	33,0	23,3	16,8	9,9	6,0	6,2	27,3	22,7	6,0	6,6
25.	6,6	48,4	31,4	22,4	16,1	9,2	5,7	6,2	21,2	16,6	9,2	6,8
26.	9,2	47,2	28,0	17,3	14,9	9,2	5,9	6,0	27,3	16,1	6,2	7,4
27.	8,9	49,3	24,8	19,0	14,4	8,9	8,1	5,9	19,5	14,1	5,6	5,9
28.	7,6	85,0	25,1	17,3	13,3	8,3	6,6	7,4	16,4	11,5	6,6	7,6
29.	6,6	356	25,4	17,3	13,1	9,2	8,5	7,0	13,6	10,8	5,9	10,1
30.	5,6	184	35,6		12,6	8,5	7,0	14,6	12,4	9,2	6,2	9,9
31.		83,9	79,5		12,4		8,1		12,4	9,6		9,4
Σ	169,4	1069,2	1852,5	1754,6	509,3	374,9	248,0	211,4	965,3	398,3	224,5	213,1

Wi: n 182; 5729,9 — So: n 184; 2260,6 — Jahr: n 366; 7990,5

Tageswerte (m³/s) 1949

Tag	Nov	Dez	Jan	Febr	März	April	Mai	Juni	Juli	Aug	Sept	Okt
1.	7,8	7,2	8,3	11,0	20,9	16,8	11,5	14,9	7,0	3,0	5,0	3,5
2.	7,4	5,6	9,6	11,9	18,4	16,4	11,5	14,4	7,2	4,5	4,5	3,6
3.	6,6	6,6	28,0	9,2	20,3	15,6	10,8	12,9	7,0	4,6	4,1	3,6
4.	5,0	6,4	20,6	5,9	16,4	15,4	10,1	14,9	7,8	4,2	4,4	3,6
5.	10,6	6,6	12,6	7,0	15,1	18,4	9,2	13,3	5,6	5,3	3,8	4,0
6.	21,8	3,6	11,5	4,2	12,6	14,4	10,6	15,9	6,2	5,2	3,9	3,6
7.	24,5	7,8	10,6	7,4	13,9	16,4	9,9	13,9	5,9	3,8	3,8	4,5
8.	18,4	6,2	11,0	7,6	11,5	28,0	10,1	12,9	5,0	3,9	4,4	4,0
9.	16,4	7,8	9,6	7,8	10,1	26,7	11,0	10,6	9,2	4,8	4,4	3,5
10.	16,8	5,9	8,7	31,4	11,5	21,8	8,1	9,6	7,8	5,9	5,6	2,9
11.	13,3	6,6	9,2	33,0	13,9	19,5	10,3	12,2	4,0	6,6	4,4	4,2
12.	11,9	6,6	5,9	19,5	21,2	17,5	9,2	12,4	5,0	5,3	4,0	4,6
13.	12,2	7,2	9,2	13,9	26,0	15,4	8,9	13,9	4,1	6,0	4,2	4,5
14.	10,8	6,8	7,4	12,6	38,7	21,2	9,9	13,9	4,8	5,4	3,6	4,0
15.	8,9	8,3	7,8	11,0	68,2	16,1	11,5	13,9	4,4	4,0	4,8	3,6
16.	9,6	8,5	8,7	12,6	74,2	13,9	25,4	13,9	7,0	4,6	4,5	4,1
17.	9,9	15,1	10,6	11,5	51,7	13,3	26,7	14,4	5,0	4,9	4,5	3,8
18.	8,7	10,6	20,0	12,4	55,2	12,4	18,7	12,6	3,8	5,4	5,9	3,4
19.	8,9	11,0	32,7	13,9	65,2	11,5	19,0	11,9	4,5	4,1	2,8	4,8
20.	10,1	10,1	23,6	12,4	46,8	11,0	14,9	9,2	4,9	5,4	5,0	4,6
21.	8,1	10,1	23,6	13,3	41,1	11,5	13,9	11,3	4,0	4,8	4,9	3,4
22.	7,0	7,8	26,7	12,4	34,9	11,5	13,6	10,6	4,5	3,0	3,6	3,8
23.	9,2	6,8	23,6	12,4	30,0	10,6	13,9	6,6	4,6	3,7	4,1	5,0
24.	8,7	7,8	19,5	13,6	28,0	10,6	14,6	8,7	4,5	4,2	4,0	4,0
25.	8,1	6,2	15,4	17,3	26,7	10,6	12,9	8,9	4,0	5,6	4,8	5,6
26.	7,2	6,2	15,4	19,0	25,1	10,6	12,2	9,2	4,5	4,4	3,9	6,2
27.	8,3	5,0	11,9	16,6	22,7	12,2	13,9	9,6	4,0	5,3	2,4	5,6
28.	6,6	6,6	12,9	19,0	22,4	19,0	13,9	8,1	4,2	5,6	4,0	3,8
29.	6,2	9,6	10,1		20,6	13,3	13,1	8,7	4,2	2,3	3,8	3,2
30.	10,1	6,6	10,3		19,0	11,5	13,3	7,8	5,2	3,6	3,0	4,8
31.		9,9	10,1		17,8		14,4		4,0	3,9		3,1
Σ	319,1	237,1	421,5	379,8	900,1	463,1	407,0	351,1	163,9	143,3	122,0	126,9

Wi: n 181; 2720,7 — So: n 184; 1314,2 — Jahr: n 365; 4034,9

Tageswerte (m³/s) 1950

Tag	Nov	Dez	Jan	Febr	März	April	Mai	Juni	Juli	Aug	Sept	Okt
1.	4,8	5,4	11,7	9,6	47,6	9,4	26,7	13,3	9,4	9,2	7,8	15,6
2.	3,6	5,4	10,1	8,7	38,7	10,6	22,4	13,6	9,9	8,5	8,1	14,4
3.	3,6	5,6	10,1	8,1	33,4	11,9	20,3	15,4	7,0	9,6	7,0	17,1
4.	3,9	6,0	13,3	9,2	30,6	15,4	23,3	11,0	7,2	24,5	6,6	32,7
5.	3,9	7,4	13,3	5,9	28,0	13,6	21,2	8,9	11,7	32,0	7,0	20,3
6.	4,2	12,9	14,1	10,1	27,3	12,4	20,6	10,1	14,1	18,1	7,4	16,8
7.	4,0	18,4	25,4	22,4	36,4	11,3	19,5	9,4	8,9	12,9	28,6	15,9
8.	4,1	12,4	18,4	20,0	35,6	13,9	16,4	8,3	7,8	11,5	16,6	13,3
9.	3,8	11,9	16,4	13,9	30,0	10,1	16,4	9,2	7,2	8,5	18,4	13,3
10.	4,2	11,9	14,9	15,4	28,0	11,0	14,4	8,9	7,2	8,5	15,1	12,4
11.	3,8	13,3	13,6	88,0	30,6	14,4	14,1	9,2	5,6	8,3	29,3	13,1
12.	4,0	11,0	15,4	194	28,0	28,0	13,1	8,5	8,1	8,1	24,8	15,1
13.	5,7	9,6	17,8	79,5	24,2	21,8	11,5	8,3	6,6	7,2	17,3	14,6
14.	5,3	9,2	15,9	57,7	23,3	32,0	10,6	4,2	9,6	9,9	14,4	12,4
15.	6,6	8,5	12,6	60,5	23,0	26,4	11,5	7,4	6,6	8,9	13,3	11,5
16.	5,9	7,4	13,9	44,3	21,8	61,4	10,6	9,4	6,2	7,2	16,4	10,6
17.	4,5	8,3	38,0	59,6	20,0	60,5	9,9	9,4	6,2	7,2	14,1	12,4
18.	3,9	15,9	30,6	41,9	18,4	39,1	12,6	9,9	6,2	28,6	12,4	13,9
19.	3,8	26,7	21,8	36,4	18,1	31,7	13,3	8,1	7,4	22,1	11,9	15,9
20.	4,8	51,7	10,1	32,7	16,4	27,3	12,9	9,2	7,8	7,4	11,7	13,3
21.	4,4	69,7	8,3	46,8	15,4	26,4	10,3	8,7	4,8	10,3	11,5	12,9
22.	4,5	37,2	12,4	101	14,9	24,2	9,6	7,8	5,4	9,6	13,9	10,6
23.	4,6	26,7	13,6	56,4	14,4	23,0	8,9	7,0	11,3	7,8	12,9	10,6
24.	4,6	19,0	10,6	43,5	13,6	21,2	10,3	8,3	25,1	7,0	9,4	10,3
25.	4,2	17,3	10,1	66,7	13,3	20,0	12,6	8,7	24,2	9,2	31,4	10,1
26.	4,1	15,4	10,1	78,4	13,3	22,4	12,6	10,3	19,0	7,8	26,7	9,6
27.	4,8	15,1	10,6	73,2	13,3	20,9	18,4	12,6	11,9	5,7	28,3	8,3
28.	6,0	21,8	8,3	56,0	11,9	31,4	22,1	10,6	13,1	6,2	19,0	9,6
29.	8,9	17,3	10,1		11,7	35,6	40,3	6,6	11,0	8,7	17,1	9,4
30.	9,4	15,9	5,0		10,8	32,0	25,7	5,3	9,9	15,7	15,9	9,4
31.		14,9	9,2		10,3		16,4		8,3	10,3		10,1
Σ	137,9	529,2	435,7	1325,7	682,3	719,3	508,5	277,6	304,7	356,5	474,3	415,5

Wi: n 181; 3830,1 — So: n 184; 2337,1 — Jahr: n 365; 6167,2

Hauptzahlen

	Nov	Dez	Jan	Febr	März	Apr	Mai	Juni	Juli	Aug	Sept	Okt	Wi	So	Jahr
1946															
am	1.	2., 10.	27.	1.	31.	28.	24.	7.	27.	20.	5.	3.			
NQ	4,90	8,70	8,10	23,6	22,1	5,90	8,10	8,50	6,40	3,80	4,90	6,40	4,90	3,80	3,80
MQ	9,00	18,1	21,2	112	38,4	14,2	12,1	21,6	10,2	6,50	9,30	9,90	34,4	11,9	22,9
HQ	24,2	41,9	72,2	460	55,6	24,5	28,0	69,2	19,5	8,70	20,3	23,3	460	69,2	460
am	12.	29.	31.	9.	1.	7.	31.	25.	1.	23.	20.	8.			
1947															
am	11., 14.	23.	5.	22.	1.	29.	29.	30.	28.	25.	16.	6.			
NQ	7,00	6,60	4,50	3,80	7,80	12,2	5,30	3,50	4,00	2,50	3,00	3,80	3,80	2,50	2,50
MQ	9,20	13,9	14,4	10,4	62,9	35,7	8,60	5,70	5,70	4,10	3,90	4,10	24,7	5,30	14,9
HQ	13,9	46,8	79,5	50,9	396	192	11,7	8,30	11,5	5,60	7,00	5,30	396	11,7	396
am	22.	4.	14.	24.	12.	8.	20.	6.	2.	13.	24.	20.			
1948															
am	2.	13.	27.	26.	31.	28.	öfter	17.	2.	18.	15.	4., 16.			
NQ	4,00	4,20	24,8	17,3	12,4	8,30	5,70	4,80	10,1	8,30	4,90	4,50	4,00	4,50	4,00
MQ	5,60	34,5	59,8	60,5	16,4	12,5	8,00	7,00	31,1	12,8	7,50	6,90	31,5	12,3	21,8
HQ	9,20	356	190	204	28,0	20,6	11,5	14,6	116	227	10,3	10,1	356	116	356
am	26.	29.	15.	1.	19.	7.	8.	30.	11.	24.	6.	29.			
1949															
am	4.	6.	12.	6.	9.	öfter	10.	23.	18.	29.	27.	10.			
NQ	5,00	3,60	5,90	4,20	10,1	10,6	8,10	6,60	3,80	2,30	2,40	2,90	3,60	2,30	2,30
MQ	10,6	7,60	13,6	13,6	29,0	15,4	13,1	11,7	5,30	4,60	4,10	4,10	15,0	7,10	11,1
HQ	24,5	15,1	32,7	33,0	74,2	28,0	26,7	15,9	9,20	6,60	5,90	6,20	74,2	26,7	74,2
am	7.	17.	19.	11.	16.	8.	17.	6.	9.	11.	18.	26.			
1950															
am	2., 3.	1., 2.	30.	5.	31.	1.	23.	14.	21.	1.	24.	30.			
NQ	3,60	5,40	5,00	5,90	10,3	8,30	8,30	4,20	4,80	3,50	5,60	8,30	3,60	3,50	3,50
MQ	4,60	15,6	13,9	40,7	21,8	22,7	16,1	9,20	9,60	11,0	15,4	13,1	18,4	12,4	15,4
HQ	9,60	69,7	43,5	208	47,6	63,7	43,9	16,6	26,7	34,2	35,6	33,4	208	43,9	208
am	30.	21.	17.	12.	1.	16.	29.	1.	24.	18.	11.	4.			

Fulda — Pegel: Guntershausen

43,6 km oberhalb der Mündung
PN = NN + 140,86 m aS, F_N = 6360 km²
nach mittleren Tageswasserständen
1941 u. Mai—Aug 1943 nach 12 Uhr-Ablesungen [s. S. 22 u. 23]

Tageswerte (m^3/s) 1941

Tag	Nov	Dez	Jan	Febr	März	April	Mai	Juni	Juli	Aug	Sept	Okt
1.	59,0	46,0	116	83,0	195	150	34,0	187	30,6	38,8	77,0	38,6
2.	57,0	45,3	77,0	65,0	236	142	45,0	117	29,0	40,6	71,0	39,5
3.	59,0	41,2	79,0	63,0	265	117	47,0	87,0	26,8	37,9	46,0	41,3
4.	196	41,2	69,0	58,0	203	110	35,6	63,0	24,8	34,6	57,0	43,1
5.	418	48,0	64,5	54,0	200	89,0	35,6	56,0	27,3	32,2	50,5	43,1
6.	568	48,0	59,0	51,0	178	79,0	31,7	52,0	30,5	30,6	66,0	43,1
7.	289	61,0	76,0	59,0	164	77,0	31,0	54,0	29,7	48,0	59,0	45,0
8.	202	58,0	62,5	55,0	123	79,0	31,0	53,0	31,3	33,0	49,0	45,0
9.	162	54,0	44,8	154	133	69,0	27,6	47,0	32,9	32,2	62,5	46,0
10.	140	61,0	48,2	210	132	63,0	27,6	43,0	32,1	34,6	53,0	54,0
11.	92,0	76,0	65,0	204	123	53,2	27,6	48,0	32,1	51,0	61,0	126
12.	82,0	81,0	50,8	163	113	51,4	27,6	137	37,6	56,0	66,0	176
13.	152	81,0	54,5	115	111	50,5	24,6	99,0	38,5	44,2	55,0	178
14.	272	69,0	63,0	178	82,0	53,2	24,0	67,0	49,0	38,8	57,0	103
15.	257	66,0	63,0	176	74,0	57,0	23,3	55,0	46,0	35,4	62,5	78,0
16.	208	58,0	62,0	128	64,0	50,5	26,3	47,6	40,3	36,2	53,0	77,0
17.	217	56,0	58,0	149	62,0	47,8	25,4	45,8	46,0	37,0	39,8	74,0
18.	208	54,0	50,8	144	52,0	42,0	24,6	40,4	43,0	37,9	41,5	67,0
19.	152	51,5	40,3	130	53,0	41,2	24,6	35,0	40,3	36,2	32,3	88,0
20.	155	51,5	31,9	160	43,0	41,2	24,6	32,4	33,2	35,4	36,7	138
21.	107	51,5	50,8	170	41,3	40,4	24,6	30,3	36,7	42,4	36,0	106
22.	101	46,0	152	142	57,0	43,6	26,3	29,6	35,8	48,0	33,0	109
23.	82,0	41,2	177	130	36,6	40,4	23,3	29,0	33,2	39,7	33,7	103
24.	64,0	41,2	181	118	40,0	37,0	20,4	27,0	35,8	64,0	48,0	118
25.	48,0	36,6	218	109	44,5	36,3	21,6	25,0	40,3	53,0	44,5	109
26.	45,0	36,6	221	103	59,0	34,6	22,7	27,0	41,2	130	40,0	109
27.	44,0	32,0	201	83,0	128	32,9	22,7	29,0	40,3	123	40,0	154
28.	42,0	32,0	159	96,0	167	36,3	22,0	38,2	44,0	120	42,0	161
29.	41,1	32,0	123		175	34,6	24,1	42,6	47,0	68,0	46,0	156
30.	41,1	36,6	96,0		167	32,2	89,0	36,8	47,0	62,0	49,0	178
31.		95,0	100		138		191		46,0	59,0		147
Σ	4560,2	1628,4	2914,1	3350,0	3659,4	1831,3	1086,4	1680,7	1148,3	1579,7	1508,0	2993,7

Wi: n 181; 17943,4 — So: n 184; 9996,8 — Jahr: n 365; 27940,2

Tageswerte (m^3/s) 1942

Tag	Nov	Dez	Jan	Febr	März	April	Mai	Juni	Juli	Aug	Sept	Okt
1.	149	44,2	84,0	*40,6*	19,6	54,0	26,7	50,0	27,6	27,6	44,0	44,2
2.	142	42,4	85,0	*41,5*	20,2	83,0	26,7	96,0	27,6	26,2	44,0	40,6
3.	136	41,5	87,0	*43,3*	20,8	80,0	29,5	72,0	27,6	33,0	39,3	43,3
4.	130	41,5	87,0	*40,6*	20,8	65,0	31,1	52,0	31,4	41,5	37,5	46,0
5.	125	45,1	86,0	*37,9*	21,4	89,0	30,4	38,7	34,0	47,0	36,3	46,0
6.	121	49,0	83,0	*39,7*	20,8	113	29,7	43,3	31,4	45,1	38,2	46,0
7.	144	47,0	79,0	*44,2*	20,8	113	27,9	30,0	30,6	35,4	40,0	41,5
8.	200	59,0	59,0	*47,0*	22,7	115	25,7	30,0	33,0	30,6	40,0	44,2
9.	198	68,0	49,0	54,0	21,4	118	25,5	29,8	32,2	33,0	40,0	44,2
10.	145	66,0	43,3	58,0	20,8	109	24,3	23,2	33,0	37,9	39,0	44,2
11.	130	85,0	41,5	60,0	20,2	99,0	24,3	22,8	35,4	45,1	40,0	44,2
12.	120	121	40,6	61,0	20,8	80,0	25,9	22,1	35,4	37,0	40,0	38,8
13.	114	127	37,9	59,0	20,2	66,0	26,0	22,5	36,4	33,0	43,0	41,5
14.	108	113	43,0	59,0	20,8	48,0	24,3	24,6	29,0	41,5	42,0	45,1
15.	99,0	92,0	41,0	51,7	22,7	36,2	25,5	28,3	38,8	42,4	42,0	40,6
16.	76,0	128	40,0	45,0	54,0	30,6	24,9	27,8	37,9	42,4	42,2	43,3
17.	73,0	149	*39,0*	64,0	170	30,6	24,9	25,6	30,6	42,4	36,9	43,3
18.	72,0	180	*34,4*	80,0	296	29,8	24,3	26,9	33,0	41,5	35,2	44,2
19.	70,0	182	*36,4*	85,0	420	28,3	23,7	23,2	36,2	40,6	34,8	46,0
20.	70,0	144	*33,8*	62,5	491	28,3	22,3	21,7	33,0	45,1	39,2	55,0
21.	75,0	132	*33,0*	39,9	338	29,0	31,4	21,4	33,8	47,0	42,0	50,0
22.	72,0	131	*31,4*	29,2	240	27,6	24,3	20,2	38,8	47,0	41,0	43,3
23.	66,0	121	*32,2*	28,8	162	26,9	29,7	20,2	48,0	50,0	43,2	40,6
24.	56,0	120	*33,9*	28,8	121	26,9	29,7	21,0	63,0	44,2	41,1	45,1
25.	53,0	100	*33,0*	28,2	99,0	25,5	28,5	41,5	59,0	46,0	42,2	45,1
26.	50,0	115	*34,8*	27,2	87,0	23,4	27,3	28,3	42,4	46,0	41,3	38,8
27.	50,0	102	*32,2*	26,6	78,0	23,4	27,3	22,8	36,2	48,0	39,6	33,8
28.	49,0	96,0	*34,9*	25,6	69,0	22,0	29,1	22,9	36,2	48,0	38,7	31,4
29.	48,0	84,0	*37,6*		62,0	20,2	29,7	24,6	33,8	50,0	37,8	29,8
30.	45,1	83,0	*40,4*		53,0	18,4	29,7	24,6	34,6	50,0	37,6	28,3
31.		86,0	*39,5*		48,0		33,2		30,6	50,0		27,6
Σ	2986,1	2994,7	1512,8	1308,3	3102,0	1659,1	843,5	958,0	1110,5	1294,5	1200,0	1296,0

Wi: n 181; 13563,0 — So: n 184; 6702,5 — Jahr: n 365; 20265,5

Tageswerte (m^3/s) 1943

Tag	Nov	Dez	Jan	Febr	März	April	Mai	Juni	Juli	Aug	Sept	Okt
1.	31,3	42,8	55,1	63,0	43,9	27,4	25,5	49,0	18,3	15,2	24,8	18,4
2.	34,4	44,6	51,4	64,0	42,2	29,5	24,1	49,0	17,1	15,2	26,2	17,2
3.	37,6	53,0	52,3	66,0	41,4	30,9	33,0	43,0	14,7	15,2	26,9	16,0
4.	40,0	47,3	49,6	62,0	40,6	31,6	37,0	45,0	19,5	15,2	24,8	16,6
5.	35,2	40,0	44,2	60,0	39,0	30,9	34,6	36,7	20,7	16,0	22,0	16,0
6.	40,9	59,0	46,8	54,0	35,8	29,5	33,8	34,9	20,7	15,2	20,2	16,0
7.	52,5	112	47,7	55,0	34,0	31,6	30,6	34,0	19,5	15,2	20,2	15,6
8.	58,0	99,0	52,3	69,0	34,0	42,4	32,2	31,6	18,3	15,2	20,2	15,6
9.	49,5	64,0	56,0	58,0	32,6	67,0	33,0	28,4	19,5	15,2	19,6	15,2
10.	49,5	54,0	56,0	49,3	31,2	80,0	32,2	45,0	19,5	20,0	19,6	14,0
11.	42,3	49,1	54,1	48,4	30,5	86,0	30,6	49,0	19,5	17,9	22,7	15,2
12.	39,7	45,5	43,4	49,3	29,8	99,0	29,8	35,8	18,3	20,0	24,1	15,6
13.	37,6	41,9	39,4	52,1	28,4	106	29,0	49,0	19,5	19,1	22,7	15,2
14.	34,4	40,2	36,0	62,0	27,7	111	26,9	57,0	19,5	20,0	21,4	15,6
15.	32,8	38,6	42,6	66,0	28,4	100	23,4	62,0	20,7	20,0	20,2	14,8
16.	32,0	36,2	67,0	79,0	27,7	78,0	21,4	59,0	19,5	20,0	19,6	14,8
17.	36,0	38,6	60,0	99,0	27,0	57,0	696 *)	49,0	19,5	26,6	18,4	14,4
18.	35,2	35,4	49,6	83,0	27,0	48,5	379 *)	39,4	14,2	26,0	17,8	14,8
19.	35,2	33,8	43,4	74,0	27,0	49,4	108 *)	40,3	14,2	22,4	15,6	15,2
20.	36,8	34,6	40,2	83,0	27,0	43,0	54,0*)	27,0	14,2	21,1	17,2	16,6
21.	36,8	37,0	39,6	97,0	27,0	40,4	44,2	32,8	14,7	20,0	17,8	16,0
22.	36,0	38,6	45,9	99,0	26,4	43,0	38,8	32,8	14,7	20,0	16,6	15,2
23.	36,8	39,4	65,0	96,0	25,2	39,4	37,0	25,0	19,5	20,0	16,0	16,0
24.	37,6	40,2	94,0	80,0	24,6	39,4	36,2	23,7	19,5	20,0	15,2	16,6
25.	35,2	41,0	103	69,0	24,0	37,0	37,9	22,3	23,8	20,0	15,2	16,0
26.	36,0	42,8	69,0	62,0	24,6	37,0	38,8	23,1	19,5	19,1	15,6	16,0
27.	40,5	42,8	58,0	60,0	26,4	34,6	35,4	20,0	19,5	20,0	20,2	16,0
28.	42,7	41,9	59,0	51,2	27,7	41,9	50,0	19,8	15,9	19,1	20,2	15,6
29.	45,0	40,2	67,0		29,1	42,8	59,0	18,6	14,7	19,1	18,4	15,2
30.	42,7	48,2	67,0		29,8	32,3	57,0	19,2	14,7	19,1	16,0	15,2
31.		52,0	64,0		28,4		53,0		14,7	20,0		14,4
Σ	1180,2	1473,7	1718,6	1910,3	994,0	1566,5	2201,4	1101,4	558,1	587,2	595,4	485,0

Wi: n 181; 8843,3 — So: n 184; 5528,5 — Jahr: n 365; 14371,8

Tageswerte (m^3/s) 1944

Tag	Nov	Dez	Jan	Febr	März	April	Mai	Juni	Juli	Aug	Sept	Okt
1.	16,3	78,0	38,5	76,0	23,4	103	31,9	18,6	19,8	86,0	19,4	28,3
2.	16,7	72,0	38,5	58,0	23,4	109	31,9	18,6	19,8	106	20,0	30,6
3.	16,7	64,0	51,0	58,0	22,0	69,0	31,5	18,0	19,8	100	23,5	32,2
4.	16,3	59,0	95,0	69,0	24,1	68,0	29,4	19,2	21,0	63,0	27,8	32,2
5.	15,5	55,0	148	88,0	24,8	107	27,0	19,8	26,1	47,2	24,9	28,3
6.	15,5	51,0	125	71,0	24,8	188	27,0	21,0	49,2	34,4	22,1	26,9
7.	15,5	51,0	95,0	60,0	25,5	198	28,7	22,4	51,0	30,6	24,2	27,6
8.	17,2	50,0	90,0	56,0	25,5	170	28,4	22,4	34,4	36,0	26,3	26,9
9.	18,2	47,1	93,0	63,0	28,3	132	28,4	23,8	39,4	37,6	28,6	27,6
10.	19,3	45,3	107	66,0	31,4	106	27,0	24,9	50,0	34,4	28,6	29,0
11.	18,7	43,5	156	66,0	33,8	104	26,8	26,3	56,0	32,0	31,0	29,8
12.	17,2	42,6	172	73,0	33,8	97,0	26,2	25,6	107	29,9	33,9	29,0
13.	18,2	39,0	134	68,0	45,1	89,0	26,2	23,5	63,0	26,6	33,9	28,3
14.	18,2	38,2	128	63,0	97,0	76,0	24,6	20,7	51,0	26,6	33,6	27,6
15.	24,0	41,7	134	60,0	100	61,0	25,2	21,0	45,6	27,3	33,6	27,6
16.	31,8	39,9	134	69,0	80,0	51,0	25,8	20,4	40,2	25,9	33,9	29,0
17.	26,1	39,9	130	57,0	70,0	41,7	25,8	19,8	37,0	25,2	33,9	31,4
18.	24,7	51,0	125	101	66,0	45,3	24,0	21,7	35,2	24,5	34,7	34,6
19.	22,8	46,2	101	159	70,0	39,9	21,2	25,2	32,8	23,3	35,5	38,8
20.	19,9	40,8	101	143	94,0	37,4	19,6	24,5	29,6	22,2	33,9	43,3
21.	19,3	61,0	74,0	125	115	34,8	19,0	21,7	27,5	22,2	33,9	46,0
22.	19,3	66,0	52,0	101	106	32,4	21,2	19,8	28,2	22,2	32,6	35,4
23.	18,2	61,0	43,0	53,0	90,0	30,0	24,6	18,6	37,0	22,2	32,6	32,2
24.	19,3	58,0	43,0	45,5	72,0	29,3	22,4	18,6	37,8	21,0	32,6	31,4
25.	24,4	52,0	56,0	43,8	59,0	30,3	22,4	18,0	38,6	19,8	31,0	55,0
26.	60,0	46,2	78,0	45,5	58,0	30,3	21,2	18,0	35,4	19,8	31,0	72,0
27.	68,0	44,4	101	42,0	63,0	31,6	21,2	18,6	36,2	18,6	26,3	72,0
28.	60,0	43,5	98,0	37,0	72,0	30,0	19,6	19,2	75,0	19,8	24,9	73,0
29.	54,0	43,5	122	37,9	94,0	27,9	19,0	19,2	62,0	22,8	25,6	80,0
30.	82,0	44,4	126		94,0	27,2	19,0	18,0	60,0	23,4	25,6	70,0
31.		43,5	111		115		19,6		77,0	22,8		50,0
Σ	814,5	1558,7	3100,0	2054,7	1881,0	2196,5	765,8	627,1	1342,9	1073,3	877,4	1226,0

Wi: n 182; 11605,4 — So: n 184; 5909,1 — Jahr: n 366; 17514,5

Fulda — Pegel: Guntershausen

43,6 km oberhalb der Mündung
PN = NN + 140,86 m aS, F_N = 6360 km²
nach mittleren Tageswasserständen [s. S. 23]

Tageswerte (m³/s) 1945

Tag	Nov	Dez	Jan	Febr	März	April	Mai	Juni	Juli	Aug	Sept	Okt
1.	38,5	194	34,6	50,0	*84,0*	49,0	63,0	30,5	24,0	22,0	33,0	24,0
2.	35,8	175	39,7	167	*79,0*	48,0	51,0	30,5	23,4	22,6	32,0	25,7
3.	45,0	153	41,5	288	*79,0*	45,2	61,0	28,5	25,7	22,0	31,0	25,7
4.	63,0	208	34,6	275	*64,0*	70,0	55,0	25,6	24,2	22,6	30,0	23,6
5.	70,0	297	33,0	197	*61,3*	64,0	50,0	27,1	54,0	22,6	29,5	22,0
6.	73,0	299	31,4	256	*89,0*	58,5	65,0	25,6	26,8	22,6	30,5	22,0
7.	64,0	268	30,6	277	*84,0*	61,0	82,0	25,6	31,5	24,2	28,0	22,5
8.	74,0	328	31,4	286	*81,5*	57,5	73,0	30,5	31,5	24,2	28,5	24,0
9.	81,0	377	33,0	290	*79,5*	42,7	66,0	28,6	46,0	24,2	28,5	22,0
10.	60,0	328	32,2	293	*82,0*	36,6	57,0	25,6	34,0	23,4	29,0	22,0
11.	55,0	264	29,8	297	*84,0*	68,0	44,0	27,1	31,5	50,0	27,0	22,0
12.	59,0	233	31,4	295	*86,0*	46,2	39,0	28,6	30,0	52,0	24,0	22,5
13.	58,0	237	32,2	299	*92,0*	42,7	38,0	30,5	30,0	56,5	24,0	22,0
14.	68,0	233	29,8	356	*77,5*	34,4	42,0	43,8	30,0	61,0	25,5	22,5
15.	55,0	183	30,6	409	*62,3*	24,8	44,0	37,6	27,9	67,0	24,0	23,5
16.	49,0	125	31,4	333	*53,2*	24,8	59,0	39,0	25,9	74,0	24,0	22,0
17.	43,0	100	29,0	245	*51,5*	27,5	42,0	30,0	25,9	79,0	22,5	24,0
18.	40,2	90,0	29,0	195	*58,7*	28,6	37,8	31,0	28,9	103	23,3	22,0
19.	41,1	88,0	30,6	178	*70,0*	24,4	34,7	30,0	32,0	73,0	23,0	22,0
20.	51,0	88,0	31,4	140	*70,0*	29,5	34,3	31,0	32,0	55,0	25,0	22,0
21.	109	83,0	30,6	170	*57,0*	30,8	37,8	27,7	28,9	86,0	23,5	22,5
22.	178	73,0	28,3	172	*43,0*	30,5	42,0	33,7	27,3	89,0	25,0	22,0
23.	208	65,0	33,0	142	*49,7*	38,4	54,0	33,4	25,9	72,0	23,5	22,0
24.	242	53,0	39,7	111	*43,0*	40,0	61,0	31,6	25,9	59,0	22,0	24,0
25.	267	45,0	39,7	89,0	*40,3*	36,0	50,0	30,5	24,2	53,0	22,0	22,0
26.	273	44,0	33,8	93,0	*39,6*	36,6	49,2	28,6	24,2	47,5	22,8	22,0
27.	278	50,0	32,2	102	*42,0*	32,7	37,3	26,5	24,2	43,5	22,4	24,5
28.	226	42,0	35,4	99,0	*41,0*	37,6	43,0	26,2	22,4	45,3	22,0	22,0
29.	220	40,0	37,9		*39,6*	29,0	37,8	22,0	22,4	37,6	22,4	25,0
30.	206	38,6	39,7		*41,5*	44,5	40,0	24,8	21,0	35,2	22,0	23,6
31.		35,2	42,4		*36,6*		35,2		22,0	31,4		25,7
Σ	3330,6	4836,8	1039,9	6104,0	1961,5	1269,5	1525,1	891,2	883,6	1500,4	771,1	713,3

Wi: n 181; *18542,3* — So: n 184; *6284,7* — Jahr: n 365; *24827,0*

Hauptzahlen

	Nov	Dez	Jan	Febr	März	Apr	Mai	Juni	Juli	Aug	Sept	Okt	Wi	So	Jahr
1941															
am	30.	26.	20.	6.	25.	30.	24.	25.	4.	5.,6.	22.	2.			
NQ	40,2	30,6	30,6	43,3	37,0	32,2	20,4	24,1	24,8	28,3	28,3	37,9	30,6	20,4	20,4
MQ	152	52,5	94,0	120	118	61,0	35,0	56,0	37,0	51,0	50,2	96,6	99,1	54,3	76,5
HQ	730	136	221	216	293	150	225	225	83,0	186	76,0	180	730	225	730
am	6.	31.	26.	10.	3.	1.	31.	1.	13.	26.	1.	12.			
1942															
am	30.	3.,4.	13.	27.	2.	30.	20.	22.,23.	2.	2.	18.	31.			
NQ	44,2	43,3	31,4	24,8	18,4	17,8	21,4	20,2	26,9	24,8	35,4	26,2	17,8	21,4	17,8
MQ	99,5	96,6	48,8	46,7	100	55,3	27,2	31,9	35,8	41,7	40,0	41,0	74,9	36,4	55,5
HQ	220	216	96,0	85,0	564	121	39,7	106	75,0	52,0	52,0	58,0	578	108	578
am	10.	18.	4.	19.	18.,19.	9.	21.	2.	24.	23.,29.	1.	20.			
1943															
am	1.	19.	14.	28.	25.	1.	16.	29.	öfter	öfter	19.	10.			
NQ	29,9	32,3	35,6	44,8	21,2	25,0	20,2	19,2	14,2	15,2	12,4	10,8	21,2	10,8	10,8
MQ	39,3	47,5	55,4	68,2	30,6	52,2	71,0	36,7	18,0	18,9	19,8	15,6	48,9	30,0	39,4
HQ	65,0	117	113	106	43,8	112	*)	62,0	23,8	26,6	29,8	18,4	117	62,0	117
am	7.,8.	7.	25.	17.	1.	14.	17.	15.	25.	17.	2.	20.,23.			
1944															
am	7.	17.	24.,25.	29.	3.	29.	21.	3.	öfter	28.	1.	öfter			
NQ	14,1	32,2	43,6	21,4	22,0	25,8	18,2	17,2	19,7	17,6	17,6	26,2	14,1	17,2	14,1
MQ	27,1	50,3	100	70,8	60,7	73,2	24,7	20,9	43,3	34,6	29,2	39,5	63,7	32,1	47,9
HQ	95,0	79,0	204	165	111	206	32,6	31,0	125	111	35,9	87,0	206	125	206
am	30.	1.	12.	23.	31.	6.	1.,2.	11.,12.	12.	2.	19.	29.			
1945															
am	3.	31.	öfter	1.	31.	15.,16.	20.	29.	30.	1.,3.	öfter	öfter			
NQ	34,0	33,6	27,6	41,4	*36,6*	*24,8*	*34,3*	*22,0*	*21,0*	*22,0*	*22,0*	*22,0*	*24,8*	*21,0*	*21,0*
MQ	111	156	33,5	218	*64,5*	*42,3*	*49,2*	*29,7*	*28,5*	*48,4*	*25,7*	*23,0*	*102*	*34,2*	*68,0*
HQ	313	394	47,0	439	*92,0*	*70,0*	*82,0*	*43,8*	*54,0*	*103*	*33,0*	*25,7*	439	*103*	439
am	27.	9.	25.	15.	13.	4.	7.	14.	5.	18.	1.	31.			

*) Bruch der Edertalsperre, HHQ nicht berücksichtigt.

Eder — Pegel: Schmittlotheim

74,5 km oberhalb der Mündung
PN = NN + 246,82 m aS, F_N = 1198 km²
nach mittleren Tageswasserständen
April—Juli 1945 nach 12 Uhr-Ablesungen [s. S. 24]

Tageswerte (m³/s) 1941

Tag	Nov	Dez	Jan	Febr	März	April	Mai	Juni	Juli	Aug	Sept	Okt
1.	4,90	9,94	114↑	56,1	34,8	40,7	7,10	38,7	4,30	3,04	23,7	5,20
2.	5,20	10,5↑	90,5↑	50,8	92,0	33,0	8,12	28,5	4,00	3,04	21,4	4,60
3.	9,04	11,0↷	62,5↑	47,1	109	28,5	6,72	22,9	3,48	3,04	13,3	4,60
4.	353	9,40↷	61,2↑	44,3	97,7	24,5	5,96	18,6	3,26	2,82	17,9	4,30
5.	283	11,0	51,3↑	46,8	74,8	21,4	5,96	15,2	3,04	2,60	15,2	4,00
6.	142	13,3	65,9↑	47,5	54,6	20,0	5,96	13,9	2,60	3,04	12,7	4,00
7.	92,0	14,5	61,2↑	49,2	45,0	18,6	5,96	12,7	1,80	2,60	11,0	4,00
8.	66,5	13,9	57,0	76,2	40,7	17,2	5,58	11,0	2,60	4,90	9,94	3,70
9.	52,0	13,9	54,0	135	43,9	16,5	5,20	9,94	2,44	4,30	8,58	3,70
10.	42,8	16,5	51,5	132	43,9	14,5	5,20	10,5	1,96	5,20	8,12	4,90
11.	42,8	18,6	46,8	96,3	42,8	13,3	4,90	18,6	1,56	7,56	9,04	22,9
12.	117	17,2	48,0	76,2	35,7	12,7	4,60	15,2	1,32	8,58	11,0	42,8
13.	138	15,8	49,6	66,5	30,3	12,7	4,30	13,3	2,12	8,12	9,94	40,7
14.	114	13,3	47,7	66,5	26,1	12,7	4,30	11,6	4,60	10,5	13,3	33,0
15.	80,5	9,94↑	43,6	65,2	22,9	12,2	4,60	10,5	2,82	17,2	23,7	28,5
16.	65,2	9,53↑	38,2	58,5	20,7	11,0	4,90	9,94	3,26	20,7	26,9	25,3
17.	47,3	10,9↑	31,2	52,0	19,3	10,5	4,90	8,58	3,26	23,7	22,9	22,9
18.	36,7	14,0↑	33,2	46,1	17,2	9,94	4,60	7,56	2,82	20,0	20,0	30,3
19.	31,2	15,5↑	33,9	49,6	15,8	9,40	4,60	6,72	2,82	17,2	16,5	53,3
20.	26,1	13,7↑	42,2	53,3	14,5	9,40	4,60	5,96	2,82	17,2	13,9	47,3
21.	22,9	11,7↑	57,0	46,1	13,3	9,94	4,30	5,20	2,82	14,5	11,6	41,7
22.	19,3	11,4↑	75,0	38,7	13,3	10,5	4,00	4,60	2,82	13,9	10,5	34,8
23.	17,2	9,95↑	74,3	33,0	12,2	9,04	3,70	4,90	2,82	14,5	9,94	32,1
24.	14,5	10,2	81,6	28,5	12,2	8,58	4,00	4,30	3,04	15,2	8,12	27,7
25.	14,5	10,4	83,1	24,5	12,2	8,12	3,48	4,00	2,44	15,8	7,56	25,3
26.	13,9	10,3	78,7	20,0	26,1	7,10	3,70	4,00	1,96	23,7	7,10	31,2
27.	13,3	10,1	72,8	17,2↑	53,3	6,72	3,70	4,90	1,80	29,4	6,34	39,7
28.	13,3	9,79	66,7	26,9↷	76,2	7,10	3,70	5,20	1,80	27,7	5,96	55,9
29.	13,3	9,41	56,7		76,2	6,72	5,58	4,60	2,44	23,7	5,58	67,9
30.	11,6	16,2	53,4		62,5	6,72	28,5	4,60	3,26	22,2	5,20	61,2
31.		92,0	58,6		50,8		49,6		2,82	23,7		49,6
Σ	1903,04	463,86	1841,4	1550,1	1290,0	429,28	222,32	336,20	84,90	409,64	386,92	857,10

Wi: n 181; 7477,68 — So: n 184; 2297,08 — Jahr: n 365; 9774,76

Tageswerte (m³/s) 1942

Tag	Nov	Dez	Jan	Febr	März	April	Mai	Juni	Juli	Aug	Sept	Okt
1.	42,8	9,94↑	22,9↷	3,70	3,70	35,7	5,20	23,7	3,70	11,0	3,48	4,90
2.	34,8	9,94↑	20,0↷	3,70	3,70	59,8	5,58	20,0	4,00	10,5	3,70	4,60
3.	27,7	9,94↑	20,0	3,70	3,70	74,8	5,58	17,2	4,00	12,2	3,48	4,30
4.	24,5	9,94↑	21,4	3,70	3,70	65,2	5,58	14,5	3,48	12,7	3,48	4,00
5.	21,4	9,94	22,9	3,70	3,70	55,9	5,20	12,2	3,26	12,2	3,48	4,00
6.	20,0	9,04	24,5	3,70	3,70	54,6	4,90	10,5	3,26	11,0	3,48	4,00
7.	38,7	9,94	21,4↑	3,70	3,70	50,8	4,00	9,04	3,26	9,40	3,48	3,70
8.	76,2	12,2	19,3↑	3,70	3,70	52,0	3,70	8,12	3,26	8,12	3,48	3,70
9.	67,9	14,5	17,2↑	3,70	3,70	46,1	3,48	7,10	3,26	8,12	3,48	4,30
10.	54,6	29,4	15,2↑	3,70	3,70	40,7	3,26	6,72	2,82	9,04	2,82	5,20
11.	42,8	70,6	13,3↑	3,70	3,70	36,7	3,70	6,34	3,26	9,04	3,26	5,20
12.	34,8	120	11,6↑	3,70	3,70	31,2	3,70	5,96	2,82	8,12	6,34	5,58
13.	29,4	111	10,5↑	3,70	3,70	26,9	4,00	6,34	3,48	7,10	19,3	5,58
14.	24,5	81,9	9,40↑	3,70	5,11	22,9	4,30	6,34	4,00	6,72	9,94	4,90
15.	20,0	73,4	8,58	3,70	4,90	19,3	3,70	6,34	4,00	6,72	11,6	4,90
16.	18,6	73,4	7,56	3,70	5,57	17,2	3,70	7,10	3,70	6,34	9,40	4,90
17.	18,6	81,9	6,72	3,70	11,0	14,5	3,48	6,72	3,70	5,96	8,12	5,58
18.	18,6	70,6	5,96	3,70	114	13,3	3,26	6,34	4,30	5,58	6,34	8,12
19.	16,5	59,8	5,58	3,70	179	12,2	3,26	5,58	4,90	5,58	5,96	26,9
20.	17,2	45,0	5,20	3,70	112	12,2	3,04	4,90	9,40	5,58	4,90	35,7
21.	15,8	36,7	4,90	3,70	93,4	12,2	3,26	4,30	11,0	4,90	4,90	33,9
22.	15,8	29,4	4,60	3,70	89,1	9,94	4,30	4,00	14,5	4,90	4,90	34,8
23.	14,5	27,7	4,30	3,70	76,2	9,40	4,30	4,00	22,2	4,60	4,60	35,7
24.	13,3	27,7	4,00	3,70	62,5	8,58	4,00	3,70	34,8	4,60	6,34	43,9
25.	13,3	36,7	3,70	3,70	53,3	8,12	4,30	4,30	33,9	4,60	6,72	48,4
26.	13,3	45,0	3,70	3,70	47,3	6,72	4,60	4,30	27,7	4,60	6,34	40,7
27.	13,3	45,0	3,70	3,70	41,7	7,10	4,60	4,30	22,2	4,30	5,96	33,0
28.	11,0	38,7	3,70	3,70	38,7	6,34	5,20	3,70	22,9	4,00	5,58	26,9
29.	11,0	34,8	3,70		34,8	5,96	5,20	4,30	18,6	3,70	5,58	22,2
30.	9,40	36,7	3,70		29,4	5,20	5,58	4,00	15,2	3,70	5,20	18,6
31.		26,1	3,70		26,9		8,12		13,9	4,00		16,5
Σ	780,30	1296,88	332,90	103,60	1072,98	821,56	136,08	231,94	314,76	218,92	175,64	504,66

Wi: n 181; 4408,22 — So: n 184; 1582,00 — Jahr: n 365; 5990,22

Eder

Pegel: **Schmittlotheim**

74,5 km oberhalb der Mündung
PN = NN + 246,82 m aS, F_N = 1198 km²
nach mittleren Tageswasserständen
April—Juli 1945 nach 12 Uhr-Ablesungen [s. S. 24 u. 25]

Tageswerte (m³/s) 1943

Tag	Nov	Dez	Jan	Febr	März	April	Mai	Juni	Juli	Aug	Sept	Okt
1.	15,2	15,8	13,3	90,5	13,3	17,2	11,6	5,58	7,56	5,96	9,94	5,20
2.	15,2	21,4	12,2	90,5	12,7	29,4	15,2	6,34	7,56	4,90	9,40	4,90
3.	12,7	23,7	10,5	77,7	11,6	31,2	14,5	6,34	7,56	4,60	9,04	4,90
4.	11,0	22,9	9,94	67,9	11,0	28,5	13,9	6,72	8,12	4,60	8,58	5,20
5.	9,94	21,4	9,94	52,0	9,94	24,5	12,7	7,10	7,56	4,90	8,12	4,90
6.	12,7	43,9	7,10	47,3	10,5	22,9	11,6	7,10	6,72	5,20	8,12	4,90
7.	17,2	73,4	6,72	65,2	11,0	22,9	12,2	7,10	6,72	5,20	7,10	4,60
8.	15,8	73,4	8,12	67,9	9,40	31,2	11,6	7,10	6,72	5,96	6,72	4,60
9.	16,5	62,5	9,04	55,9	9,40	33,0	10,5	7,10	6,72	6,34	6,34	4,30
10.	15,2	52,0	8,12	46,1	9,40	40,7	11,6	8,12	7,10	9,04	7,10	4,00
11.	14,5	41,7	8,58	38,7	9,04	42,8	10,5	7,10	6,34	8,58	12,2	4,30
12.	13,9	33,9	9,94	33,0	8,12	49,6	10,5	7,10	8,12	7,56	9,40	4,00
13.	13,3	27,7	11,0	38,7	7,56	52,0	9,04	7,10	10,5	8,12	8,58	4,00
14.	12,7	24,5	12,2	49,6	7,10	45,0	8,12	6,34	9,40	7,10	8,12	3,70
15.	11,6	21,4	19,3	69,2	7,10	36,7	7,56	7,10	8,58	11,6	7,10	3,70
16.	11,0	19,3	22,2	111	7,10	31,2	7,10	7,10	8,12	15,8	7,10	3,48
17.	12,7	17,2	20,0	97,7	6,34	26,1	7,10	8,12	6,34	14,5	6,34	3,48
18.	12,7	15,2	16,5	67,9	6,34	21,4	6,72	8,12	5,20	12,7	5,96	3,70
19.	12,7	13,9	14,5	50,8	6,34	18,6	6,34	8,12	5,58	11,0	5,96	3,70
20.	13,3	12,7	15,8	40,7	6,34	20,0	5,58	11,0	5,58	9,94	6,34	3,48
21.	13,9	12,2	14,5	33,0	6,34	15,8	5,58	9,94	6,72	8,58	6,34	4,30
22.	15,2	11,6	14,5	29,4	5,58	13,3	5,58	9,94	11,6	7,56	6,34	7,10
23.	15,8	10,5	20,0	25,3	5,58	12,2	4,90	9,94	9,94	8,12	5,58	6,34
24.	17,2	9,40	49,6	22,2	5,20	12,2	5,96	9,94	10,5	8,58	5,58	5,58
25.	16,5	9,04	48,4	19,3	5,58	12,2	5,96	9,04	8,58	7,10	5,20	5,20
26.	15,2	8,58	34,8	17,9	5,20	12,2	6,34	9,04	7,10	6,34	5,86	4,90
27.	15,2	8,12	36,7	15,2	7,10	12,7	6,72	8,12	7,56	7,10	7,56	4,90
28.	15,2	10,5	49,6	13,9	8,12	12,2	5,96	8,12	6,34	9,04	7,10	4,60
29.	15,2	9,94	62,5		9,40	12,2	5,20	8,12	7,10	7,56	6,34	4,60
30.	16,5	12,7	70,6		9,40	12,2	4,90	8,12	8,12	7,56	5,96	4,30
31.		13,9	81,9		10,5		4,60		6,72	9,94		4,30
Σ	425,74	754,38	728,1	1434,5	257,62	752,1	265,66	236,12	236,38	251,08	219,52	141,16

Wi: n 181; 4352,44 — So: n 184; 1349,92 — Jahr: n 365; 5702,36

Tageswerte (m³/s) 1944

Tag	Nov	Dez	Jan	Febr	März	April	Mai	Juni	Juli	Aug	Sept	Okt
1.	4,30	77,7	23,7	49,6	9,04	40,7	8,58	6,72	6,72	55,9	21,4	11,6
2.	4,30	62,5	35,7	38,7	8,12	35,7	8,12	7,10	6,34	47,3	14,5	14,5
3.	4,00	49,6	50,8	34,8	8,12	33,9	7,10	6,72	5,96	37,7	12,2	12,7
4.	3,70	38,7	115	36,7	8,12	35,7	7,10	6,34	5,58	31,2	12,2	12,2
5.	3,70	32,1	120	36,7	7,10	62,5	6,72	6,72	9,94	26,1	11,6	11,6
6.	3,48	26,9	77,7	36,7	6,34	96,3	6,72	6,72	11,6	22,2	9,94	11,0
7.	3,70	22,9	59,8	33,0	7,10	96,3	7,10	6,34	9,04	19,3	8,58	9,94
8.	4,90	20,0	53,3	34,8	7,10	70,6	7,10	5,58	7,56	20,0	8,58	9,40
9.	5,58	17,9	50,8	33,9	8,12	57,2	7,10	6,72	22,9	18,6	7,56	9,94
10.	4,90	15,8	107	33,0	9,40	55,9	6,34	8,58	17,9	16,5	7,56	9,94
11.	4,90	13,9	142	29,4	9,94	57,2	5,58	9,94	14,5	14,5	7,56	9,94
12.	4,60	12,2	93,4	26,1	10,5	49,6	5,58	9,94	21,4	12,7	7,10	9,40
13.	5,20	11,6	63,9	22,9	31,2	38,7	4,90	9,94	22,9	11,6	7,10	8,58
14.	7,10	15,2	47,3	22,2	58,5	33,0	4,30	9,04	22,9	11,0	6,72	8,58
15.	8,58	12,7	37,7	20,7	45,0	29,4	5,58	8,58	21,4	10,5	6,72	8,58
16.	9,04	9,04	33,0	18,6	35,7	25,3	4,90	8,58	18,6	9,40	6,34	9,40
17.	9,40	9,94	29,4	17,2	33,0	22,2	4,90	9,40	16,5	9,40	6,34	21,4
18.	9,40	12,2	27,7	16,5	36,7	19,3	4,60	11,6	14,5	9,40	6,72	35,7
19.	9,04	11,0	25,3	17,9	40,7	15,8	4,60	13,9	12,7	9,40	6,72	65,2
20.	8,12	36,7	21,4	19,3	58,5	13,3	4,30	13,9	11,6	9,04	6,34	92,0
21.	8,12	40,7	19,3	22,9	62,5	12,2	4,30	12,7	10,5	9,04	6,72	76,2
22.	8,12	38,7	17,2	19,3	53,3	9,94	4,60	12,2	12,2	8,12	6,34	55,9
23.	7,56	35,7	16,5	13,3	42,8	9,40	4,60	11,6	27,7	7,56	6,34	42,8
24.	8,12	30,3	20,0	12,2	36,7	8,58	4,30	9,94	26,1	7,10	6,72	34,8
25.	18,6	26,9	24,5	11,0	33,0	9,04	4,00	9,04	23,7	6,34	9,94	28,5
26.	33,0	24,5	33,9	11,0	33,0	10,5	3,70	8,12	20,7	6,34	14,5	24,5
27.	30,3	21,4	38,7	10,5	49,6	9,94	3,70	7,56	20,0	6,72	13,9	20,7
28.	25,3	21,4	59,8	10,5	65,2	8,58	4,00	7,10	28,5	7,56	12,2	20,0
29.	57,2	20,7	107	9,94	62,5	8,12	3,48	6,34	25,3	9,04	11,0	17,9
30.	93,4	22,2	92,0		55,9	7,56	3,70	5,96	40,7	9,40	9,94	16,5
31.		24,5	67,9		48,4		3,04		58,5	14,5		15,8
Σ	407,66	815,58	1711,7	699,34	981,20	982,46	164,64	262,92	574,44	493,46	279,38	735,20

Wi: n 182; 5597,94 — So: n 184; 2510,04 — Jahr: n 366; 8107,98

Tageswerte (m³/s) 1945

Tag	Nov	Dez	Jan	Febr	März	April	Mai	Juni	Juli	Aug	Sept	Okt
1.	13,9	39,7	46,1	22,2	36,7	7,56	12,7	9,40	5,58	4,60	10,5	4,90
2.	13,9	35,7	45,0	89,1	35,7	9,04	12,2	9,04	5,96	4,60	9,40	4,60
3.	13,3	39,7	48,4	86,2	28,5	16,5	11,6	8,12	8,12	4,30	8,58	4,60
4.	12,7	105	48,4	59,8	29,4	26,1	11,6	7,10	16,5	4,00	8,12	4,30
5.	13,9	142	38,7	81,9	26,9	30,3	12,2	7,10	11,6	3,04	7,56	4,00
6.	13,3	118	35,7	115	25,3	40,7	21,4	6,72	9,94	3,48	7,56	4,00
7.	20,0	109	36,7	122	23,7	38,7	39,7	6,72	12,2	2,82	6,72	4,00
8.	36,7	147	35,7	123	22,9	35,7	39,7	6,72	20,7	3,04	6,34	4,30
9.	40,7	133	34,8	127	22,2	33,0	33,9	6,34	17,2	4,60	5,58	4,00
10.	42,8	99,2	32,1	117	24,5	30,3	26,1	5,58	14,5	9,04	5,96	4,00
11.	43,9	73,4	29,4	97,7	33,9	27,7	22,9	5,96	12,7	13,3	5,58	3,70
12.	47,3	73,4	36,7	74,8	39,7	21,4	18,6	5,96	11,6	9,94	5,20	3,70
13.	47,3	73,4	34,8	112	39,7	19,3	15,8	5,96	10,5	9,40	4,90	3,26
14.	43,9	59,8	26,9	161	35,7	16,5	13,3	6,72	9,40	12,2	4,30	3,26
15.	38,7	50,8	20,7	138	32,1	14,5	11,6	6,72	8,58	17,2	4,60	3,26
16.	33,9	42,8	22,9	102	29,4	13,3	10,5	6,34	7,56	33,0	4,90	3,26
17.	28,5	36,7	22,9	80,5	26,9	12,7	9,94	5,96	7,56	32,1	5,20	3,48
18.	29,4	33,0	21,4	65,2	24,5	11,6	9,40	5,58	7,10	35,7	4,90	3,26
19.	32,1	32,1	25,3	54,6	22,9	10,5	9,40	5,20	6,34	30,3	4,90	3,04
20.	50,8	30,3	22,2	52,0	20,7	9,94	14,5	4,90	5,58	26,9	5,58	2,82
21.	154	31,2	20,0	61,2	18,6	9,40	13,3	4,90	5,20	22,2	5,58	2,82
22.	152	30,3	18,6	52,0	15,8	9,40	20,7	9,94	4,90	19,3	4,60	3,26
23.	125	28,5	20,7	45,0	13,9	13,9	19,3	9,04	4,90	18,6	4,30	3,48
24.	143	33,0	18,6	37,7	13,3	13,9	18,6	6,72	4,60	17,2	4,00	3,48
25.	145	33,0	15,8	30,3	11,6	13,3	17,2	5,96	4,60	15,2	4,30	3,48
26.	122	32,1	15,2	33,0	11,0	11,6	15,8	5,20	4,00	16,5	4,00	4,30
27.	93,4	32,1	17,2	33,9	11,0	11,6	13,9	7,10	4,00	15,2	4,00	8,12
28.	70,6	33,9	17,2	35,7	9,94	12,2	12,2	6,72	4,30	14,5	4,00	19,3
29.	57,2	40,7	17,2		9,40	11,6	11,0	6,72	4,90	13,3	4,30	17,9
30.	47,3	37,7	16,5		9,40	12,7	10,5	5,96	3,70	12,7	5,20	15,2
31.		45,0	15,8		9,40		9,94		4,00	11,6		12,7
Σ	1726,5	1851,5	857,6	2209,8	714,64	544,94	519,48	200,40	258,32	439,86	170,66	169,78

Wi: n 181; 7904,98 — So: n 184; 1758,50 — Jahr: n 365; 9663,48

Hauptzahlen

	Nov	Dez	Jan	Febr	März	Apr	Mai	Juni	Juli	Aug	Sept	Okt	Wi	So	Jahr
1941															
am	1.	16.	17.	27.	25., 26.	30.	24.	26.	13.	5.	30.	9.			
NQ	4,30	9,04	31,2	15,8	11,0	6,34	3,04	3,48	0,96	2,28	4,90	3,26	4,30	0,96	0,96
MQ	63,4	15,0	59,4	55,2	41,6	14,3	7,17	11,2	2,74	13,2	12,9	27,6	41,3	12,5	26,8
HQ	535	166	208	239	114	49,6	54,6	49,6	5,96	33,0	27,7	70,6	535	70,6	535
am	5.	31.	1.	10.	3.	1.	31.	1.	14.	27.	16.	29.			
1942															
am	30.	2.	öfter	öfter	öfter	30.	20.	24.	12.	30.	10.	9.			
NQ	9,04	8,58	3,70	3,70	3,70	4,60	2,60	3,48	2,28	3,26	2,44	3,26	3,70	2,28	2,28
MQ	26,0	41,8	10,7	3,70	34,6	27,4	4,39	7,73	10,2	7,06	5,85	16,3	24,4	8,60	16,4
HQ	76,2	123	24,5	3,70	323	79,1	12,2	23,7	37,7	13,9	84,8	50,8	323	84,8	323
am	8.	12.	6.	öfter	18.	3.	31.	1.	24.	4.	12.	25.			
1943															
am	5., 6.	27.	7.	28.	25.	30.	31.	1.	18.	öfter	25.	20.			
NQ	9,94	6,34	4,90	13,3	4,90	11,0	4,30	4,30	4,90	4,30	4,60	2,82	4,90	2,82	2,82
MQ	14,2	24,3	23,5	51,2	8,31	25,1	8,57	7,87	7,63	8,10	7,32	4,55	24,0	7,34	15,6
HQ	18,6	77,7	122	117	13,3	54,6	17,2	12,7	13,9	16,5	13,9	8,58	122	17,2	122
am	23., 24.	7.	24.	16.	1.	12.	2.	20.	22.	16.	11.	22.			
1944															
am	öfter	16.	23.	29.	6.	30.	31.	8., 9.	4.	25.	25.	14., 15.			
NQ	3,26	8,12	15,8	9,40	4,30	7,10	2,44	5,58	4,90	5,58	5,20	8,12	3,26	2,44	2,44
MQ	13,6	26,3	55,2	24,1	31,7	32,8	5,31	8,76	18,5	15,9	9,31	23,7	30,8	13,6	22,2
HQ	101	84,8	152	57,2	67,9	107	9,04	15,2	63,9	57,2	26,1	94,8	152	94,8	152
am	30.	1.	11.	1.	21.	6.	1.	19.	30.	1.	1.	20.			
1945															
am	4.	23.	26.	1.	31.	1.	19.	20., 21.	30.	5.	26.	15.			
NQ	11,6	26,9	13,3	18,6	9,04	7,56	8,58	4,90	3,70	2,12	3,48	2,44	7,56	2,12	2,12
MQ	57,6	59,7	27,7	78,9	23,1	18,2	16,8	6,68	8,33	14,2	56,9	5,48	43,7	9,56	26,5
HQ	179	154	57,2	166	40,7	40,7	39,7	9,94	20,7	38,7	11,0	20,7	179	39,7	179
am	21.	8.	3., 4.	14.	13.	6.	7., 8.	22.	8.	18.	1.	28.			

Eder — Pegel: **Schmittlotheim**

74,5 km oberhalb der Mündung
PN = NN + 246,82 m aS, F_N = 1198 km²
nach mittleren Tageswasserständen

Tageswerte (m³/s) 1951

Tag	Nov	Dez	Jan	Febr	März	April	Mai	Juni	Juli	Aug	Sept	Okt
1.	5,80	67,0	9,9	18,9	23,1	32,3	11,0	8,40	6,20	3,60	7,45	5,80
2.	5,80	74,9	9,9	17,1	21,3	32,3	9,90	7,45	6,20	3,95	7,90	6,20
3.	12,0	74,9	9,9	15,9	19,5	33,9	8,90	7,90	5,40	4,30	10,4	5,40
4.	26,6	65,7	11,0	15,3	17,1	33,1	8,90	8,40	5,40	7,45	14,8	5,00
5.	25,9	52,2	12,6	15,3	16,5	33,1	8,40	7,90	5,00	9,40	11,5	4,65
6.	25,9	41,0	15,9	15,3	15,3	31,5	7,45	7,00	4,65	7,90	9,40	4,65
7.	23,8	33,1	30,8	13,1	14,8	31,5	7,45	6,20	4,65	6,60	8,90	4,30
8.	21,9	28,0	70,8	12,6	14,3	38,0	7,45	5,80	4,30	8,40	7,45	4,65
9.	20,7	24,5	80,3	12,0	13,1	35,9	7,45	5,40	4,65	12,0	7,45	4,65
10.	19,5	21,9	73,5	13,1	12,0	60,7	7,00	5,40	4,30	17,1	7,45	3,95
11.	33,1	20,7	63,2	15,9	11,5	80,3	6,20	6,20	3,60	18,9	6,60	3,60
12.	44,0	18,9	84,4	16,5	11,5	68,2	5,80	5,40	3,60	16,5	7,45	3,95
13.	62,0	18,3	88,6	18,3	12,0	55,8	5,40	6,20	3,95	15,3	7,45	3,60
14.	83,0	17,1	70,8	20,1	13,1	47,4	5,40	6,20	3,95	14,3	8,40	3,20
15.	81,7	15,9	59,5	21,3	18,9	40,0	5,80	5,40	5,80	13,1	9,40	3,95
16.	69,5	15,3	57,0	20,7	21,9	30,8	5,80	5,80	8,40	11,0	7,45	3,60
17.	65,7	14,3	55,8	21,9	30,1	28,7	5,80	6,20	7,90	9,40	7,45	3,20
18.	57,0	13,7	109	51,0	65,7	25,9	5,00	7,90	6,26	8,90	7,45	3,20
19.	49,8	12,6	191	55,8	88,6	23,8	4,65	7,45	5,80	8,40	7,45	3,20
20.	46,2	14,3	155	53,4	83,0	21,3	4,30	6,60	5,40	7,90	8,90	3,20
21.	43,0	12,6	126	64,5	67,0	20,7	4,65	5,40	5,00	8,40	7,90	2,95
22.	44,0	10,4	95,6	63,2	52,2	17,7	4,65	5,00	3,95	7,90	7,00	3,60
23.	41,0	11,5	70,8	58,2	48,6	15,9	5,00	5,40	4,65	6,60	6,20	2,95
24.	45,0	10,4	53,4	49,8	45,0	14,8	4,30	6,20	5,00	6,20	7,45	2,95
25.	44,0	10,4	42,0	41,0	43,0	13,7	5,40	5,80	5,40	5,80	8,40	2,95
26.	41,0	9,9	35,9	34,9	42,0	12,0	7,00	6,20	5,80	5,40	7,45	2,95
27.	35,9	9,9	32,3	30,8	57,0	11,5	15,3	7,45	5,40	5,40	7,00	2,95
28.	33,1	9,9	28,0	26,6	69,5	13,7	14,3	8,90	5,80	5,40	6,60	2,65
29.	48,6	9,9	25,2		62,0	13,1	13,7	8,40	4,30	5,40	6,20	3,60
30.	65,7	9,9	22,5		48,6	11,5	11,5	7,45	4,30	4,30	5,80	2,95
31.		9,9	20,7		39,0		9,90		2,95	5,00		2,65
Σ	1221,2	759,0	1811,3	812,5	1097,2	929,1	233,75	199,40	157,90	270,20	240,70	117,10

Wi: n 181; 6630,3 — So: n 184; 1219,05 — Jahr: n 365; 7849,35

Tageswerte (m³/s) 1952

Tag	Nov	Dez	Jan	Febr	März	April	Mai	Juni	Juli	Aug	Sept	Okt
1.	3,00	63,2	29,0	11,8	35,9	47,1	4,20	2,40	2,40	1,80	1,60	20,0
2.	3,90	54,7	33,4	11,2	35,4	39,9	4,20	3,30	2,20	1,80	1,20	21,3
3.	3,60	44,1	147,0	10,1	39,0	36,1	3,90	3,60	3,00	1,40	1,40	18,2
4.	4,20	36,5	108,0	9,60	55,2	32,4	3,90	2,80	2,20	1,60	1,80	17,4
5.	4,20	33,1	74,4	9,00	67,6	30,5	4,20	2,40	2,00	1,30	3,80	14,5
6.	3,60	26,3	52,3	8,50	81,7	28,7	4,20	2,20	1,80	1,20	4,80	13,8
7.	3,30	24,7	40,3	8,50	76,2	27,9	4,20	2,40	1,80	1,40	4,80	12,4
8.	4,50	20,8	34,0	12,4	61,6	29,5	3,90	2,60	1,80	2,00	4,40	12,4
9.	4,20	22,3	33,2	13,0	49,0	34,0	3,60	2,60	2,60	1,40	3,80	11,2
10.	3,90	25,5	38,4	11,8	44,0	37,6	3,30	2,40	2,20	1,20	4,60	10,9
11.	3,60	24,7	83,0	14,6	42,0	36,7	2,80	2,20	1,80	1,30	4,60	10,9
12.	5,80	22,3	145,6	15,5	42,0	34,0	3,60	2,00	2,20	1,20	3,80	10,9
13.	14,4	20,1	102,0	14,5	40,0	28,7	3,60	2,20	2,00	1,30	3,50	9,80
14.	16,5	18,0	66,6	13,1	35,5	25,5	3,00	1,80	2,20	1,40	3,20	11,2
15.	17,7	18,0	53,6	12,5	31,8	21,5	2,80	2,00	1,80	1,60	3,10	19,3
16.	17,1	18,0	51,7	11,2	28,3	19,4	2,60	3,90	2,00	1,40	2,80	24,2
17.	18,5	23,1	42,7	14,0	28,3	16,0	2,40	4,80	2,20	1,40	2,50	28,3
18.	17,1	23,1	51,1	13,7	29,0	14,2	2,20	4,50	2,00	2,00	2,30	26,9
19.	16,0	22,3	42,8	11,2	35,9	12,4	2,40	4,50	2,20	2,40	2,20	23,5
20.	14,4	21,5	36,0	11,2	45,5	11,2	2,20	3,90	2,40	3,20	2,50	20,0
21.	14,4	20,1	31,5	14,8	61,0	10,1	1,80	3,30	2,60	4,80	2,20	21,3
22.	20,7	18,0	27,1	32,2	75,5	10,1	1,60	2,80	2,20	5,80	2,40	25,1
23.	19,5	16,6	23,8	40,5	83,7	9,00	2,00	3,30	2,00	4,50	2,70	26,9
24.	20,7	14,8	20,7	36,7	78,0	7,40	1,80	3,30	2,00	3,20	2,70	27,5
25.	32,0	16,0	18,6	39,5	76,2	6,80	1,60	3,00	1,60	3,00	2,20	33,8
26.	70,0	35,8	17,2	42,5	91,0	6,30	2,20	3,00	1,60	2,70	3,00	35,6
27.	59,5	41,5	15,4	44,5	81,7	5,50	2,20	2,80	1,30	2,10	5,70	36,3
28.	42,0	45,5	15,4	41,5	61,6	5,90	2,20	2,60	1,60	2,10	9,80	31,4
29.	43,2	39,5	17,2	36,7	46,2	5,90	2,60	1,80	1,40	1,70	13,3	28,2
30.	47,2	33,1	13,0		40,0	5,10	2,60	2,20	1,30	2,00	17,3	28,8
31.		29,5	11,8		44,0		2,40		1,60	1,60		30,1
Σ	548,7	872,7	1476,2	566,4	1642,8	635,4	90,2	86,6	62,0	65,8	124,0	638,6

Wi: n 182; 5742,2 — So: n 184; 1067,2 — Jahr: n 366; 6809,4

Tageswerte (m³/s) 1953

Tag	Nov	Dez	Jan	Febr	März	April	Mai	Juni	Juli	Aug	Sept	Okt
1.	32,8	46,4	27,1	110	45,8	17,1	6,1	5,4	15,5	26,1	7,1	4,0
2.	37,2	36,6	23,7	93,0	40,5	14,7	6,0	6,9	28,0	29,4	6,6	3,2
3.	50,4	29,6	19,2	64,8	35,8	12,9	5,0	6,5	21,7	25,2	5,7	3,2
4.	61,9	25,6	16,2	48,3	33,0	12,9	5,0	6,1	20,3	21,2	5,7	3,0
5.	54,9	20,8	15,1	41,2	30,2	14,1	4,5	5,7	21,7	16,7	5,1	3,2
6.	51,8	18,7	13,2	34,0	27,7	14,1	4,2	5,2	19,7	14,1	4,6	3,0
7.	108	16,0	13,6	28,3	26,7	12,9	4,2	4,7	16,0	12,0	5,1	2,8
8.	150	14,2	12,7	21,3	25,1	12,9	4,4	4,5	13,7	10,0	4,4	3,0
9.	104	12,4	9,4	19,7	22,7	11,6	4,2	4,2	11,4	8,5	4,0	3,0
10.	87,2	14,8	9,0	19,7	20,5	12,2	3,8	4,0	9,8	7,6	3,7	2,8
11.	106	21,5	7,0	21,8	19,1	11,6	6,0	4,2	8,5	6,7	4,0	2,8
12.	104	16,6	7,0	19,0	18,4	10,4	5,1	4,2	7,2	5,4	4,6	3,0
13.	79,2	14,2	6,3	16,3	16,3	10,4	4,6	4,0	6,7	4,6	4,4	2,8
14.	59,5	13,0	6,3	14,4	15,1	10,4	4,2	4,5	7,2	4,7	4,4	2,8
15.	45,8	11,8	5,6	13,3	13,9	11,0	4,3	5,2	8,5	4,7	4,0	2,8
16.	36,4	10,1	5,6	13,3	13,2	11,0	4,2	4,5	8,5	4,4	3,7	2,8
17.	29,5	9,6	5,4	11,6	13,2	10,4	3,5	3,7	7,7	4,5	3,4	2,8
18.	25,5	9,0	5,1	12,8	13,2	9,4	4,2	3,7	7,2	4,5	3,4	2,8
19.	22,3	7,4	4,7	18,6	13,2	8,7	4,2	3,5	7,2	4,1	4,0	3,0
20.	21,5	7,4	5,0	31,6	13,9	7,6	3,8	3,2	8,5	4,0	5,0	2,8
21.	18,7	24,7	5,0	47,0	16,3	7,6	3,5	3,0	7,7	4,0	5,0	2,8
22.	20,8	41,3	4,5	99,0	18,4	6,6	2,4	3,2	6,7	7,0	4,6	2,8
23.	22,3	36,2	4,5	148	20,5	6,1	3,5	4,9	6,7	7,0	5,0	2,6
24.	22,3	38,3	4,4	133	20,5	6,1	4,2	6,5	6,7	6,2	4,6	2,6
25.	20,8	79,3	4,3	101	20,5	6,1	3,5	11,4	6,7	6,2	4,0	2,3
26.	18,7	93,6	4,5	78,0	18,4	5,7	3,5	15,1	5,5	7,3	4,0	2,8
27.	18,7	76,1	4,5	63,0	17,6	5,7	3,0	21,8	5,5	7,3	3,4	2,6
28.	25,5	60,3	10,9	53,0	16,9	9,4	3,0	25,6	6,7	5,9	3,7	2,3
29.	48,7	46,4	56,5		16,3	9,4	2,8	19,7	9,4	5,5	3,7	2,6
30.	50,4	36,6	96,0		15,6	8,1	3,2	16,1	7,2	5,5	3,4	3,0
31.		30,7	104		17,6		3,8		7,7	7,9		4,7
Σ	1438,0	919,2	516,3	1375,0	633,4	307,1	127,9	221,2	331,5	288,2	134,3	87,9

Wi: n 181; 5234,0 — So: n 184; 1191,0 — Jahr: n 365; 6425,0

Hauptzahlen

	Nov	Dez	Jan	Febr	März	Apr	Mai	Juni	Juli	Aug	Sept	Okt	Wi	So	Jahr
1951															
am	1.	31.	2.	9.	11.	27.	19.	23.	31.	23.	13.	27.			
NQ	5,00	9,90	9,90	11,0	11,0	10,4	3,20	3,95	1,70	2,95	5,40	1,40	5,00	1,40	1,40
MQ	40,7	24,5	58,4	29,0	35,4	31,0	7,54	6,65	5,09	8,72	8,02	3,78	36,6	6,63	21,5
HQ	85,8	81,7	200	70,8	97,0	81,7	19,5	10,4	10,4	21,9	15,9	6,60	200	21,9	200
am	14., 15.	2.	19.	21.	19.	11.	27.	28.	16.	10.	4.	2.			
1952															
am	1.	26.	31.	6.,7.	16., 17.	30.	22., 25.	14., 29.	30.	öfter	2.	13.			
NQ	3,00	14,8	11,8	8,50	28,3	5,10	1,60	1,80	1,30	1,20	1,20	9,80	3,00	1,20	1,20
MQ	18,3	28,2	47,6	20,2	53,0	21,2	2,90	2,90	2,00	2,10	4,10	20,6	31,7	5,80	18,7
HQ	70,0	63,2	147	44,5	91,0	47,1	4,20	4,80	3,00	5,80	17,3	36,3	147	36,3	147
am	26.	1.	3.	27.	26.	1.	öfter	17.	3.	22.	30.	27.			
1953															
am	öfter	19., 20.	25.	7.	öfter	26., 27.	22.	21.	26., 27.	20., 21.	öfter	25., 28.			
NQ	18,7	7,40	4,30	11,6	13,2	5,70	2,40	3,00	5,50	4,00	3,40	2,30	4,30	2,30	2,30
MQ	49,0	29,7	16,7	49,0	20,4	10,2	4,10	7,40	10,7	9,30	4,50	2,80	28,9	6,50	17,6
HQ	150	93,6	104	148	45,8	17,1	6,10	25,6	28,0	29,4	7,10	4,70	148	29,4	148
am	8.	26.	31.	23.	1.	1.	1.	28.	2.	2.	1.	31.			

Eder

Pegel: **Affoldern**

44,02 km oberhalb der Mündung
PN = NN + 193,13 m aS, F_N = 1452 km²
nach 8 Uhr-Ablesungen

Tageswerte (m³/s) 1941

Tag	Nov	Dez	Jan	Febr	März	April	Mai	Juni	Juli	Aug	Sept	Okt
1.	39,5	14,6	24,0	33,0	29,7	59,0	6,50	50,0	8,00	6,00	6,20	18,6
2.	38,8	15,0	18,5	22,7	41,4	62,0	6,10	49,0	7,80	5,70	6,30	19,1
3.	35,5	15,0	31,0	20,0	61,0	45,2	7,00	32,5	7,80	5,50	6,20	20,0
4.	32,6	17,4	33,0	20,0	110	41,0	7,00	21,8	8,00	6,20	6,30	22,4
5.	22,0	18,5	22,8	19,0	84,0	29,3	6,50	17,9	11,2	6,20	11,0	22,4
6.	17,4	15,3	15,9	19,4	95,0	18,0	7,00	16,2	16,1	6,20	17,2	22,0
7.	35,3	15,3	34,0	20,0	96,0	16,5	6,50	16,7	18,0	19,0	20,0	22,4
8.	41,9	15,0	20,8	20,0	80,0	16,5	6,50	15,3	18,6	9,00	19,5	24,0
9.	41,9	15,0	13,3	17,2	66,0	16,5	5,80	12,1	19,7	6,20	22,4	23,6
10.	41,9	15,3	18,1	15,0	65,0	17,0	5,80	11,6	20,7	6,20	24,0	24,7
11.	23,9	21,0	23,9	15,0	65,0	13,2	5,80	11,6	21,3	6,60	26,4	20,5
12.	8,90	16,3	23,9	15,0	53,5	9,70	5,60	25,2	25,3	6,60	26,4	15,5
13.	8,40	20,2	24,5	12,4	51,0	10,0	5,80	18,0	27,1	6,20	22,0	15,0
14.	45,0	23,3	30,4	9,70	36,5	10,0	6,10	16,7	27,8	6,20	12,0	15,5
15.	110	22,6	31,2	13,5	20,9	9,70	5,80	17,2	27,1	6,20	5,60	15,5
16.	129	21,8	31,2	15,0	15,2	11,5	5,80	9,60	24,0	6,20	5,80	15,0
17.	147	22,3	29,0	15,0	14,8	12,0	5,80	10,8	23,5	6,20	5,80	15,5
18.	152	23,9	20,8	18,6	11,6	8,00	5,80	8,90	23,5	6,20	5,80	15,8
19.	111	24,5	12,5	17,5	9,90	7,30	6,10	6,20	22,4	6,20	5,80	20,5
20.	101	25,3	18,7	13,5	8,70	7,00	6,10	5,80	18,0	6,50	6,00	22,4
21.	67,0	24,6	7,20	26,4	6,30	5,90	5,80	5,80	17,6	5,70	6,00	27,5
22.	56,0	18,5	13,3	49,4	6,30	5,90	6,10	5,80	17,6	7,90	6,20	28,2
23.	49,3	14,2	20,4	53,0	6,30	6,10	5,80	5,80	17,6	6,20	9,10	28,2
24.	35,3	14,2	20,0	53,0	7,00	6,10	5,80	6,00	18,0	6,00	13,5	33,6
25.	17,7	11,4	20,4	53,0	7,20	6,10	6,10	6,00	21,8	6,00	16,5	37,7
26.	15,0	7,20	20,0	51,0	12,5	7,70	6,10	7,20	25,2	6,00	14,3	37,0
27.	15,0	7,00	20,4	33,0	11,5	5,80	6,40	8,00	27,2	6,00	14,3	37,7
28.	15,0	7,20	22,2	29,6	21,0	7,00	5,60	8,00	27,9	6,00	14,3	37,7
29.	15,0	7,20	29,7		40,4	7,00	5,60	8,00	23,0	5,70	16,7	31,2
30.	15,3	7,20	32,1		53,5	6,50	4,30	7,80	13,4	6,00	18,6	16,7
31.		12,5	32,1		51,0		6,60		6,00	5,70		24,6
Σ	1483,6	508,8	715,3	699,9	1238,2	483,5	187,6	441,5	591,2	206,5	390,3	730,5

Wi: n 181; 5129,3 — So: n 184; 2547,5 — Jahr: n 365; 7676,8

Tageswerte (m³/s) 1942

Tag	Nov	Dez	Jan	Febr	März	April	Mai	Juni	Juli	Aug	Sept	Okt
1.	33,0	10,1	37,5	7,60	6,30	5,70	5,90	17,2	14,9	8,40	31,6	26,4
2.	37,0	10,1	36,8	7,80	6,30	5,70	5,90	34,2	14,3	8,40	31,0	22,8
3.	37,0	10,1	36,8	7,60	6,20	5,90	8,30	40,4	14,9	11,2	27,5	26,4
4.	37,0	9,50	29,5	7,00	6,20	6,20	13,0	33,4	16,7	12,4	24,3	28,5
5.	38,4	10,1	19,4	8,90	6,30	15,8	13,4	22,3	17,2	9,60	24,8	29,7
6.	37,7	12,7	20,0	13,4	6,70	45,9	13,4	29,5	17,7	9,00	26,4	30,3
7.	31,2	9,80	20,0	21,0	6,70	51,0	11,6	22,8	17,7	9,30	28,5	26,4
8.	24,0	9,60	20,0	28,9	6,70	51,0	11,2	22,4	20,7	8,70	29,0	27,5
9.	24,6	10,1	19,4	32,7	6,20	51,0	8,60	20,4	22,2	12,0	29,0	27,5
10.	24,0	10,1	15,5	36,8	6,30	51,0	7,80	18,0	22,8	17,6	28,5	27,5
11.	26,4	10,1	13,0	40,3	6,30	51,0	8,00	14,2	23,4	19,0	28,5	25,3
12.	28,2	9,80	13,4	39,6	6,70	43,7	8,00	13,0	25,2	19,3	29,0	20,3
13.	27,5	10,1	13,0	39,6	6,70	37,5	8,30	13,4	22,8	13,1	29,0	20,8
14.	28,2	10,1	13,0	47,4	7,00	24,9	8,00	13,4	17,2	20,2	29,7	23,8
15.	28,2	9,80	13,4	36,8	6,20	12,7	10,5	13,4	21,2	23,8	28,5	22,8
16.	20,0	17,2	13,0	25,5	5,60	5,90	8,90	6,50	32,0	24,3	25,3	23,3
17.	15,0	20,5	13,8	35,5	5,70	7,60	8,60	6,50	18,7	23,8	16,3	23,8
18.	15,5	19,5	10,5	51,0	6,20	9,60	8,60	6,20	15,8	23,8	13,9	24,3
19.	15,0	27,0	7,80	60,0	5,90	9,90	8,30	6,50	16,2	23,8	18,5	21,3
20.	15,0	36,0	7,30	44,4	5,90	10,2	8,30	6,50	12,3	25,3	23,8	12,4
21.	15,0	37,0	7,00	17,6	6,20	11,2	21,4	6,50	10,1	28,5	28,5	5,90
22.	15,5	37,0	7,20	8,00	6,20	11,6	9,30	6,50	10,1	28,5	29,7	6,10
23.	15,0	37,7	7,20	7,60	6,20	11,6	8,30	7,00	8,80	29,7	28,0	6,70
24.	12,0	37,7	7,20	7,20	6,20	11,6	10,4	9,10	7,90	25,9	25,9	6,10
25.	9,50	39,6	8,60	6,30	5,90	11,6	8,00	12,7	7,90	25,3	26,4	6,10
26.	9,50	27,7	7,60	6,30	5,90	10,2	8,30	9,80	8,20	27,0	25,9	6,10
27.	10,1	27,7	7,80	6,30	5,90	9,60	8,60	9,80	8,40	28,0	22,0	6,10
28.	10,1	32,8	7,80	6,30	6,20	8,30	8,90	14,3	8,20	28,2	20,3	6,10
29.	10,1	36,2	7,80		5,90	7,60	8,60	14,9	8,30	30,3	19,0	5,90
30.	10,1	36,8	7,60		5,90	5,90	8,60	14,0	8,20	30,3	19,9	5,90
31.		37,5	7,60		5,70		13,4		8,20	30,3		6,10
Σ	659,8	660,0	456,5	667,4	192,3	601,4	290,4	464,7	478,2	635,6	768,7	558,2

Wi: n 181; 3227,4 — So: n 184; 3195,2 — Jahr: n 365; 6422,6

Tageswerte (m³/s) 1943

Tag	Nov	Dez	Jan	Febr	März	April	Mai	Juni	Juli	Aug	Sept	Okt
1.	6,10	20,1	36,1	7,00	12,9	6,10	5,30	31,7	8,40	6,50	10,6	5,80
2.	6,10	19,4	29,4	6,60	12,1	5,90	5,20	32,4	7,80	6,50	10,1	5,30
3.	6,10	16,8	25,5	7,10	12,1	6,10	12,5	27,0	7,80	4,70	10,5	6,50
4.	5,90	9,80	22,4	7,10	12,1	10,6	18,4	18,4	8,40	4,70	8,90	4,00
5.	5,60	7,50	18,9	7,10	12,1	11,3	17,9	14,9	7,80	4,70	7,30	5,10
6.	9,30	11,8	23,7	7,50	9,80	10,6	17,9	16,1	7,50	5,10	8,90	5,10
7.	8,30	16,8	28,8	7,50	8,00	12,9	13,9	17,2	6,80	6,50	7,80	4,70
8.	6,70	9,50	33,3	7,50	7,80	19,2	16,9	13,2	5,70	5,80	7,50	4,70
9.	6,70	6,30	38,3	7,80	7,50	35,8	16,9	11,2	8,00	5,70	6,80	3,60
10.	6,70	6,30	41,3	7,80	7,50	40,8	14,3	29,7	7,50	7,50	6,50	4,50
11.	6,70	6,70	42,2	7,50	7,50	41,5	14,8	30,4	6,80	8,90	9,40	5,70
12.	6,70	7,00	33,3	7,50	7,50	48,7	11,7	13,2	8,00	10,1	12,4	3,00
13.	7,20	6,70	21,3	7,10	7,80	55,0	10,5	35,2	7,80	8,50	9,40	4,20
14.	6,30	7,00	11,8	7,10	7,80	55,0	9,80	42,1	11,0	7,30	10,1	4,20
15.	6,30	7,20	6,30	7,50	8,00	53,0	8,40	48,1	10,5	8,50	7,80	5,10
16.	6,10	6,70	7,10	7,50	8,00	44,7	6,60	48,5	8,90	16,3	7,50	3,60
17.	11,3	8,30	7,00	7,50	7,80	30,4	1135*)	39,2	8,60	17,5	7,50	3,70
18.	12,6	9,50	7,10	9,80	8,00	20,7	575*)	11,9	7,00	15,5	6,50	3,70
19.	9,10	7,00	8,00	18,7	8,30	23,5	100*)	8,4	4,20	14,7	6,50	2,80
20.	8,00	9,50	7,10	20,7	8,30	18,7	35,4	8,9	7,00	11,5	6,10	5,90
21.	8,00	12,1	7,50	44,7	8,30	13,9	23,5	10,5	5,80	11,2	6,50	2,50
22.	7,80	14,8	7,50	51,0	8,30	17,2	16,8	16,1	8,20	7,80	6,50	4,00
23.	8,00	18,3	25,8	51,0	7,10	18,7	11,6	11,5	12,7	7,80	6,50	5,70
24.	8,00	19,4	12,4	41,5	6,10	18,7	9,40	10,6	12,6	8,90	5,30	7,30
25.	8,00	21,9	7,50	34,4	6,10	15,5	8,10	10,1	8,20	7,80	5,30	5,80
26.	10,6	24,9	7,10	25,2	6,10	14,7	7,90	9,40	8,40	7,50	5,30	5,30
27.	15,8	25,5	7,10	25,2	7,00	11,3	8,20	8,40	7,80	7,50	6,80	6,20
28.	20,7	26,1	7,50	20,7	8,90	15,8	36,6	8,40	7,50	7,50	7,80	5,10
29.	22,4	26,8	7,50		7,00	29,7	38,2	9,60	7,70	8,90	6,80	3,30
30.	21,9	34,0	7,50		6,30	11,8	34,7	6,60	6,20	8,00	5,30	4,50
31.		39,0	6,60		6,30		42,9		7,80	7,30		4,50
Σ	279,0	462,7	552,9	467,6	258,4	717,8	2284,3	598,9	248,4	266,7	280,2	145,4

Wi: n 181; 2738,4 — So: n 184; 3773,9 — Jahr: n 365; 6512,3

Tageswerte (m³/s) 1944

Tag	Nov	Dez	Jan	Febr	März	April	Mai	Juni	Juli	Aug	Sept	Okt
1.	4,50	31,6	29,3	37,5	4,40	58,6	10,6	3,70	4,40	33,7	4,60	10,6
2.	4,20	37,3	30,4	22,2	2,70	59,2	10,4	3,70	4,10	48,7	6,80	11,5
3.	4,50	24,0	42,6	22,6	3,00	31,5	10,6	4,10	4,00	63,3	10,0	11,5
4.	4,20	33,7	60,3	4,50	3,70	25,1	9,00	4,20	4,10	44,4	11,8	11,8
5.	4,20	35,5	62,8	13,2	4,40	34,1	8,60	4,10	4,10	27,0	7,70	10,0
6.	3,90	43,0	60,4	4,00	2,10	103	9,00	4,10	4,00	14,7	6,50	10,0
7.	3,90	22,9	65,0	8,40	1,00	104	8,80	4,10	4,10	8,3	9,30	9,60
8.	4,50	33,9	56,0	6,50	5,80	98,8	8,60	4,10	4,10	13,9	11,8	11,5
9.	4,20	32,1	47,5	9,10	2,00	94,3	8,80	4,10	4,40	13,9	15,7	11,5
10.	6,50	31,1	67,7	7,20	6,50	57,9	8,80	4,10	4,40	13,5	18,2	12,7
11.	5,10	26,5	72,0	15,8	6,50	59,7	8,80	4,20	6,50	12,0	17,7	13,1
12.	5,90	28,9	72,9	25,0	6,50	58,1	8,80	4,10	65,2	11,8	19,8	13,1
13.	5,10	27,5	79,0	32,5	6,90	58,7	8,80	4,10	45,2	10,3	21,0	12,7
14.	5,20	22,3	77,1	25,1	6,50	59,4	8,80	4,10	23,8	9,30	21,0	13,5
15.	5,50	27,2	79,8	27,3	6,50	41,0	8,80	4,20	19,7	9,30	20,4	13,5
16.	8,40	26,7	94,4	32,0	10,0	33,4	8,80	4,40	18,2	9,00	21,6	14,3
17.	8,60	25,7	93,4	33,8	10,2	18,7	8,40	4,10	16,2	8,60	22,2	15,2
18.	9,70	53,0	91,5	43,3	10,2	23,6	6,00	4,20	14,7	8,30	22,2	15,2
19.	9,60	46,2	75,2	125	10,0	15,7	4,70	4,10	13,1	8,30	22,7	9,60
20.	7,80	28,9	72,5	132	10,0	15,3	4,70	4,10	11,5	7,70	20,4	6,20
21.	7,50	31,6	44,3	109	9,80	14,5	3,70	4,10	10,6	7,00	21,0	6,50
22.	6,20	41,4	43,6	90,2	9,80	13,6	3,20	4,10	12,1	6,50	20,4	6,80
23.	4,80	45,7	21,4	56,5	9,80	12,7	4,10	4,10	8,30	6,50	19,8	6,80
24.	6,70	44,5	11,2	10,5	9,50	11,3	4,20	4,10	8,30	6,20	19,8	6,50
25.	9,60	39,3	28,0	4,40	9,80	10,6	4,10	4,20	13,5	6,20	16,7	23,3
26.	14,2	32,9	31,6	7,50	9,80	10,6	4,20	4,10	18,7	6,20	13,5	51,4
27.	33,4	29,7	40,6	5,50	9,80	11,3	4,10	4,10	17,7	5,80	9,60	52,9
28.	34,0	26,0	43,9	3,20	9,80	11,6	4,20	4,40	18,7	5,00	6,50	54,7
29.	35,3	26,1	57,7	1,30	22,0	11,3	4,10	4,40	22,2	5,60	8,60	54,7
30.	50,0	25,7	58,1		34,9	11,0	4,10	4,20	22,7	5,00	10,6	43,7
31.		24,6	65,5		60,4		3,50		21,0	4,60		22,2
Σ	317,20	1005,5	1775,7	915,10	314,30	1168,6	213,30	123,70	449,60	440,60	457,90	566,60

Wi: n 182; 5496,4 — So: n 184; 2251,7 — Jahr: n 366; 7748,1

Eder — Pegel: **Affoldern**

44,02 km oberhalb der Mündung
PN = NN + 193,13 m aS, F_N = 1452 km²
nach 8 Uhr-Ablesungen

Tageswerte (m^3/s) 1945

Tag	Nov	Dez	Jan	Febr	März	April	Mai	Juni	Juli	Aug	Sept	Okt
1.	15,2	112	8,00	7,00	31,6	10,0	18,9	13,2	8,20	8,20	8,20	8,20
2.	10,3	111	8,30	16,2	22,2	10,0	20,5	13,2	8,20	8,20	8,20	8,20
3.	11,5	96,9	8,00	58,5	16,2	10,0	17,3	13,2	8,20	8,20	8,20	8,20
4.	41,3	85,0	8,00	52,1	10,6	10,0	17,3	13,2	8,20	8,20	8,20	8,20
5.	51,4	86,4	8,00	19,8	9,60	10,0	17,3	13,2	8,20	8,20	8,20	8,20
6.	57,8	87,2	8,30	53,5	21,6	16,0	17,3	13,2	8,20	8,20	8,20	8,20
7.	47,9	102	8,30	66,9	27,5	16,0	30,7	16,3	8,20	8,20	8,20	8,20
8.	44,4	124	8,30	84,4	27,5	16,0	17,3	17,3	8,20	8,20	8,20	8,20
9.	33,7	132	8,30	106	28,2	16,0	20,5	13,2	8,20	8,20	8,20	8,20
10.	24,4	125	8,30	106	28,2	32,5	20,5	14,8	8,20	8,20	8,20	8,20
11.	14,7	119	8,30	109	22,7	45,7	20,5	13,2	8,20	8,20	8,20	8,20
12.	22,7	109	8,00	105	27,0	35,9	20,5	13,2	8,20	8,20	8,20	8,20
13.	16,2	77,0	8,00	94,9	33,0	31,3	20,5	13,2	8,20	8,20	8,20	8,20
14.	9,30	65,2	8,30	89,2	27,0	18,4	19,5	13,2	8,20	8,20	8,20	8,20
15.	7,00	66,0	8,30	108	13,5	8,20	19,5	13,2	8,20	8,20	8,20	8,20
16.	5,50	42,1	8,30	129	9,60	7,30	19,5	12,9	8,20	8,20	8,20	8,20
17.	4,10	24,4	7,30	116	9,60	7,60	19,5	13,2	8,20	8,20	8,20	8,20
18.	4,40	20,9	7,00	88,2	13,2	9,10	17,3	13,2	8,20	8,20	8,20	8,20
19.	4,10	23,8	7,00	81,7	27,5	11,2	17,3	10,6	8,20	10,9	8,20	8,20
20.	4,40	33,0	7,30	60,8	28,2	12,5	17,3	10,6	8,20	8,20	8,20	8,20
21.	4,10	35,8	7,30	43,7	19,2	12,5	17,3	20,5	8,20	8,20	8,20	8,20
22.	11,8	33,0	7,00	49,6	11,5	10,6	17,8	20,5	8,20	8,20	8,20	8,20
23.	56,2	31,0	7,00	52,1	9,60	8,50	17,8	10,9	8,20	8,20	8,20	8,20
24.	68,6	27,5	7,00	42,9	9,60	10,0	13,2	8,20	8,20	8,20	8,20	8,20
25.	75,2	20,4	7,00	22,7	9,60	12,9	13,2	8,20	8,20	8,20	8,20	8,20
26.	75,2	17,2	7,00	25,0	9,60	12,5	13,2	8,20	8,20	8,20	8,20	8,20
27.	84,4	22,7	7,00	35,1	9,60	11,8	13,2	8,20	8,20	8,20	8,20	8,20
28.	98,0	20,4	7,00	39,7	9,90	12,9	13,2	8,20	8,20	8,20	8,20	8,20
29.	115	13,1	7,00		9,90	12,9	13,2	8,20	8,20	8,20	8,20	8,20
30.	116	13,6	7,30		9,90	14,8	13,2	8,20	8,20	8,20	8,20	8,20
31.		9,00	6,50		9,90		13,2		8,20	8,20		8,20
Σ	1134,8	1885,6	236,7	1863,0	552,8	453,1	547,5	376,60	254,20	256,9	246,0	254,2

Wi: n 181; 6126,0 — So: n 184; 1935,4 — Jahr: n 365; 8061,4

Tageswerte (m^3/s) 1946

Tag	Nov	Dez	Jan	Febr	März	April	Mai	Juni	Juli	Aug	Sept	Okt
1.	8,2	8,2	38,5	7,3	39,9	32,0	3,7	4,0	4,2	4,4	8,0	75,0
2.	8,2	8,2	30,7	7,3	52,8	22,8	3,7	4,0	4,2	4,4	74,0	60,5
3.	8,2	8,5	37,2	7,3	50,8	22,8	4,0	4,0	4,0	61,0	58,0	8,0
4.	8,2	12,9	37,8	11,2	50,8	12,1	4,0	4,0	4,0	57,0	59,0	8,0
5.	8,2	12,5	37,2	12,5	49,9	11,2	4,2	4,0	4,0	4,4	8,0	8,0
6.	8,2	12,1	25,8	208	46,3	11,2	4,0	4,0	4,0	4,4	70,0	39,7
7.	8,2	16,3	25,8	200	52,8	7,3	4,2	4,2	4,0	60,0	55,5	31,9
8.	8,2	20,5	18,9	180	52,8	7,3	4,2	4,2	4,0	58,0	8,0	7,7
9.	8,2	20,0	13,2	565	42,0	7,3	4,2	4,2	4,0	4,0	60,0	7,7
10.	12,9	19,5	11,5	346	42,0	7,3	4,0	4,2	4,0	57,0	45,0	7,7
11.	12,1	18,4	11,5	166	42,0	5,6	3,5	4,2	4,0	6,4	7,8	7,7
12.	12,1	18,4	14,8	141	41,3	4,0	3,7	4,2	4,0	8,0	7,8	7,7
13.	12,1	18,9	22,8	135	12,5	3,2	3,7	4,2	4,0	59,5	73,0	8,3
14.	19,5	20,0	30,7	132	11,8	3,2	3,7	4,2	4,0	58,5	63,6	18,8
15.	35,2	17,3	39,9	78,0	12,5	3,2	3,7	4,0	51,8	8,0	8,3	31,2
16.	35,2	30,7	40,6	49,9	13,2	3,2	3,7	4,0	6,3	8,0	75,4	8,3
17.	34,6	30,7	40,6	41,3	12,1	3,2	3,7	4,0	7,0	51,0	62,5	8,3
18.	25,2	31,3	39,9	61,3	13,6	3,2	3,7	4,0	7,0	43,0	7,8	70,0
19.	25,8	31,3	32,0	49,9	12,5	4,0	3,7	4,0	7,4	7,8	8,0	65,2
20.	24,6	40,6	25,8	50,8	12,9	4,0	3,7	4,0	7,4	55,5	60,5	8,3
21.	20,0	39,9	25,8	85,0	10,0	3,7	3,7	4,0	7,4	7,8	23,4	77,0
22.	14,4	38,5	24,6	91,0	9,4	3,7	4,0	4,0	7,4	50,0	8,0	54,8
23.	9,1	38,5	25,8	52,8	39,2	3,7	4,0	4,0	7,0	8,0	8,0	8,4
24.	7,6	39,2	18,9	73,0	82,0	3,7	4,0	4,0	7,7	40,0	18,6	8,4
25.	8,2	38,5	14,8	77,0	87,0	3,7	4,0	4,0	7,7	7,8	8,0	72,0
26.	8,2	34,6	11,5	42,0	80,0	3,7	4,0	4,2	7,7	7,8	8,0	64,7
27.	9,4	37,8	8,2	42,0	94,0	3,7	4,0	4,2	7,7	42,0	52,7	8,3
28.	8,5	38,5	7,3	39,9	90,0	3,7	4,0	4,2	7,8	47,0	48,2	63,3
29.	9,1	37,2	7,0		92,0	3,7	4,0	4,2	7,8	7,8	7,7	63,3
30.	8,2	38,5	6,8		47,1	3,9	4,0	4,2	7,8	63,0	7,7	7,8
31.		36,5	7,0		42,0		4,0		7,8	8,0		8,0
Σ	425,8	814,0	732,9	2952,5	1337,2	215,3	120,7	122,6	227,1	909,5	1018,5	924,0

Wi: n 181; 6477,7 — So: n 184; 3314,4 — Jahr: n 365; 9792,1

Hauptzahlen

	Nov	Dez	Jan	Febr	März	Apr	Mai	Juni	Juli	Aug	Sept	Okt	Wi	So	Jahr
1941															
am	13.	27.	21.	14.	öfter	27.	30.	öfter	31.	3.	15.	13., 16.			
NQ	8,40	7,00	7,20	9,70	6,30	5,80	4,30	5,80	6,00	5,50	5,60	1 5,0	5,80	4,30	4,30
MQ	49,4	16,4	23,1	25,0	39,9	16,1	6,10	14,7	19,1	6,70	13,0	23,6	28,3	13,8	21,1
HQ	152	25,3	34,0	53,0	110	62,0	7,00	50,0	27,9	19,0	26,4	37,7	152	50,0	152
am	18.	20.	7.	öfter	4.	2.	öfter	1.	28.	7.	11., 12.	öfter			
1942															
am	25., 26.	8.	21.	öfter	16.	1., 2.	1., 2.	18.	24., 25.	1., 2.	18.	öfter			
NQ	9,50	9,60	7,00	6,30	5,60	5,70	5,90	6,20	7,90	8,40	13,9	5,90	5,60	5,90	5,60
MQ	22,0	21,3	14,7	23,5	6,20	20,0	9,40	15,5	15,4	20,5	25,6	18,0	17,8	17,3	17,6
HQ	38,4	39,6	37,5	47,4	7,00	51,0	21,4	40,3	32,0	30,3	31,6	30,3	51,0	40,3	51,0
am	5.	25.	1.	14.	14.	öfter	21.	3.	16.	öfter	1.	6.			
1943															
am	5.	9., 10.	15.	2.	öfter	2.	2.	30.	19.	öfter	öfter	21.			
NQ	5,60	6,30	6,30	6,60	6,10	5,90	5,20	6,60	4,20	4,70	5,30	2,50	5,60	2,50	2,50
MQ	9,30	14,9	17,8	16,7	8,30	23,9	73,7	20,0	8,00	8,60	7,70	4,70	15,1	20,5	17,8
HQ	22,4	39,0	42,2	51,0	12,9	55,0	*)	48,5	12,7	17,5	12,4	7,30	55,0	48,5	55,0
am	29.	31.	11.	22., 23.	1.	13., 14.		16.	23.	17.	12.	24.			
1944															
am	6., 7.	14.	24.	29.	7.	25., 26.	22.	1., 2.	3., 6.	31.	1.	20.			
NQ	3,90	22,3	11,2	1,30	1,00	10,0	3,20	3,70	4,00	4,60	4,60	6,20	1,00	3,20	1,00
MQ	10,6	32,4	57,2	31,6	10,1	39,0	6,90	4,12	14,5	14,2	15,3	18,3	30,2	12,2	21,2
HQ	50,0	53,0	94,4	132	60,4	104	10,6	4,40	65,2	63,3	22,7	54,7	132	65,2	132
am	30.	18.	16.	20.	31.	7.	1., 3.	öfter	12.	3.	19.	28., 29.			
1945															
am	öfter	31.	31.	1.	öfter	16.	öfter	öfter	öfter	öfter	öfter	öfter			
NQ	4,10	9,00	6,50	7,00	9,60	7,30	13,2	8,20	8,20	8,20	8,20	8,20	4,10	8,20	4,10
MQ	37,8	60,8	7,64	66,5	17,8	15,1	17,7	12,6	8,20	8,30	8,20	8,20	33,8	10,5	22,1
HQ	116	132	8,30	129	33,0	45,7	30,7	17,3	8,20	10,9	8,20	8,20	132	30,7	132
am	30.	9.	öfter	16.	13.	11.	7.	8.	öfter	19.	öfter	öfter			

*) Bruch der Edertalsperre am 17. 5. 1943, HHQ nicht berücksichtigt.

Tageswerte (m^3/s) 1947

Tag	Nov	Dez	Jan	Febr	März	April	Mai	Juni	Juli	Aug	Sept	Okt
1.	72,0	5,9	5,9	6,0	3,0	6,0	7,1	13,7	20,4	31,2	17,7	7,4
2.	66,2	22,1	5,9	6,0	3,0	5,2	7,1	14,5	21,3	31,2	17,7	7,1
3.	26,7	22,7	5,9	6,0	3,0	6,7	7,4	16,9	21,3	28,0	17,7	7,8
4.	34,5	22,7	5,9	6,0	3,0	6,7	7,4	16,9	19,0	28,0	4,1	7,4
5.	34,5	22,1	5,9	6,0	3,0	6,7	7,1	16,9	21,3	28,0	4,1	7,4
6.	34,5	22,7	5,9	6,0	3,0	6,7	7,1	7,1	17,7	28,0	13,2	22,1
7.	34,5	22,7	5,9	6,0	3,0	6,7	7,1	8,9	18,3	26,3	13,8	22,1
8.	39,7	22,7	5,9	6,0	3,0	38,6	7,1	7,1	21,3	23,8	13,8	21,3
9.	26,7	50,0	5,9	6,0	3,0	76,0	7,1	7,1	21,3	23,0	13,2	21,3
10.	14,5	50,0	5,9	6,0	3,0	80,0	7,1	7,1	22,1	20,4	7,8	22,1
11.	11,6	50,0	5,9	6,0	3,2	80,0	7,1	7,1	22,1	19,0	7,8	22,1
12.	5,9	49,0	5,9	5,3	3,2	38,0	7,1	7,1	24,6	18,3	7,8	22,1
13.	6,2	38,0	5,9	5,3	3,2	38,0	7,1	7,1	24,6	18,3	7,8	32,2
14.	5,9	38,0	5,9	2,5	3,2	32,2	7,1	7,1	24,6	19,0	8,3	21,3
15.	6,2	16,9	7,0	2,8	3,2	21,4	7,1	7,1	20,4	19,0	8,3	21,3
16.	6,2	12,4	21,4	2,8	3,2	21,4	7,1	7,1	20,4	19,0	7,8	22,1
17.	6,2	7,4	21,4	2,8	3,2	21,4	7,1	7,1	23,8	19,0	7,8	19,6
18.	6,2	7,4	25,4	2,8	4,1	12,1	7,4	7,1	26,3	18,3	7,8	7,8
19.	12,9	7,4	12,4	2,8	4,1	12,1	7,1	12,1	26,3	19,0	7,4	7,8
20.	6,2	7,4	12,4	2,8	4,5	12,1	7,1	12,6	26,3	19,0	7,4	7,8
21.	19,2	6,2	12,4	2,8	4,1	12,1	7,1	12,6	26,3	6,0	7,4	7,8
22.	17,5	6,5	12,4	2,8	4,5	10,5	7,1	12,6	25,5	4,1	7,1	7,1
23.	17,5	6,8	19,0	3,0	5,6	10,5	7,1	7,1	26,3	13,8	7,1	7,1
24.	16,9	6,2	12,1	3,0	5,6	7,1	7,1	7,1	25,5	19,0	7,4	7,1
25.	5,9	5,9	9,4	3,0	5,6	7,1	7,4	7,1	27,2	31,2	7,4	7,1
26.	17,5	5,9	6,8	3,0	3,2	7,4	7,1	12,6	28,0	31,2	7,4	7,8
27.	17,5	5,9	6,7	3,0	6,0	7,1	7,1	16,4	25,5	18,3	7,4	7,8
28.	18,0	5,9	37,5	3,0	6,0	7,1	7,1	16,4	23,8	4,1	7,1	7,8
29.	59,3	5,9	6,0		6,0	7,1	7,1	16,4	25,5	17,7	7,4	7,1
30.	46,8	5,9	6,0		6,0	7,1	7,1	17,0	27,2	17,7	7,4	7,1
31.		5,9	6,0		6,0		7,1		30,1	17,7		7,1
Σ	693,4	564,5	316,9	119,5	123,7	611,1	221,3	323,0	734,3	636,6	274,4	411,0

Wi: n 181; 2428,8 — So: n 184; 2600,6 — Jahr: n 365; 5029,4

Eder

Pegel: **Affoldern**

44,02 km oberhalb der Mündung
PN = NN + 193,13 m aS, F_N = 1452 km²
nach 8 Uhr-Ablesungen

Tageswerte (m^3/s) 1948

Tag	Nov	Dez	Jan	Febr	März	April	Mai	Juni	Juli	Aug	Sept	Okt
1.	7,1	4,1	35,4	99,9	7,0	4,0	5,9	5,6	4,1	26,3	64,7	26,3
2.	7,1	4,1	35,4	101	9,7	4,1	6,3	4,8	4,1	31,2	64,7	16,4
3.	7,1	4,1	57,2	98,8	6,4	3,9	6,5	6,3	4,1	34,4	40,6	23,0
4.	7,1	4,1	95,0	64,5	6,7	3,9	6,1	6,6	4,1	15,1	31,2	25,5
5.	7,1	4,5	97,0	101	6,4	3,9	10,4	14,5	4,5	16,4	31,2	29,0
6.	7,1	4,5	95,0	62,7	7,3	3,9	5,9	11,6	4,3	21,3	36,5	28,0
7.	7,8	4,1	99,0	57,6	7,0	3,9	5,9	10,0	4,1	26,3	35,4	26,3
8.	7,8	4,1	108	57,5	7,0	3,9	5,9	14,5	4,1	28,0	31,7	33,3
9.	7,4	4,1	108	95,3	8,0	3,9	6,6	11,0	4,1	27,3	31,2	36,3
10.	22,1	3,9	63,5	180	6,7	3,9	5,9	14,5	4,3	17,7	31,2	26,3
11.	7,1	4,1	59,4	175	6,7	3,9	5,4	24,6	4,3	11,6	29,0	27,2
12.	7,1	3,9	58,2	173	7,0	4,1	5,9	4,1	4,3	12,1	19,0	19,0
13.	6,8	4,1	60,4	147	6,7	30,3	6,3	17,7	4,1	21,3	19,0	20,4
14.	12,6	4,1	102	51,5	5,6	29,7	5,4	17,3	4,3	31,2	35,4	19,0
15.	15,1	14,5	360	49,8	5,6	20,4	5,6	17,3	4,1	27,2	24,6	19,0
16.	15,1	15,8	174	47,4	4,1	20,4	5,8	12,1	4,1	27,2	23,8	19,6
17.	17,1	4,1	146	48,4	4,0	10,4	6,1	11,6	10,0	27,2	24,6	19,6
18.	7,1	3,9	49,0	34,5	3,9	10,5	6,3	10,5	10,0	32,2	27,2	22,1
19.	7,1	3,9	167	12,2	3,9	10,1	5,8	19,0	10,0	22,1	24,6	11,0
20.	7,1	4,1	170	8,7	3,9	5,9	12,6	13,8	23,0	12,1	28,0	7,1
21.	7,1	4,1	44,2	9,4	3,9	5,9	12,3	11,0	23,8	18,3	30,1	7,1
22.	8,0	4,5	52,4	10,1	3,9	5,9	14,3	14,5	23,8	19,0	30,1	6,7
23.	7,1	4,5	60,1	10,1	3,9	10,1	14,3	15,1	23,8	17,7	30,1	7,1
24.	4,8	4,1	39,6	10,4	3,9	10,1	15,5	12,1	23,0	31,2	28,0	9,4
25.	4,1	4,1	31,0	13,6	3,9	6,3	15,1	11,0	21,3	19,6	31,2	9,4
26.	4,5	4,1	29,0	18,8	3,9	5,8	14,7	10,0	16,4	19,6	29,0	9,4
27.	3,8	4,1	30,1	19,3	3,9	5,9	14,3	14,5	11,6	20,4	29,0	10,0
28.	4,1	7,1	28,3	11,7	4,0	5,9	13,9	15,1	12,1	19,0	26,3	14,5
29.	4,1	53,0	32,4	4,0	4,0	6,1	14,3	11,0	21,3	25,5	26,3	12,1
30.	4,1	59,8	23,4		4,0	6,6	10,0	5,2	24,6	46,8	26,3	7,8
31.		53,0	27,6		4,0		10,0		25,5	56,1		7,8
Σ	241,6	306,5	2537,6	1773,2	166,9	253,6	279,3	366,9	347,2	761,4	940,0	555,7

Wi: n 182; 5279,4 — So: n 184; 3250,5 — Jahr: n 365; 8529,9

Tageswerte (m^3/s) 1949

Tag	Nov	Dez	Jan	Febr	März	April	Mai	Juni	Juli	Aug	Sept	Okt
1.	7,1	6,2	4,7	4,9	4,7	5,2	7,4	7,1	26,3	28,5	29,2	4,3
2.	7,8	6,2	4,7	4,5	4,7	5,2	7,1	6,7	25,5	22,1	30,0	4,5
3.	7,8	6,2	4,5	4,5	4,7	5,9	7,1	6,7	28,0	36,0	28,6	4,5
4.	7,8	5,2	4,5	4,5	4,7	5,2	7,1	6,7	19,6	27,2	28,6	4,3
5.	7,1	5,2	4,3	4,7	4,5	5,2	7,1	7,4	22,1	28,5	28,6	4,3
6.	7,8	5,2	4,5	4,7	4,7	5,2	7,1	7,1	24,6	28,5	28,6	4,1
7.	5,2	6,2	4,3	4,7	4,7	5,2	7,4	6,7	21,3	25,5	30,0	3,7
8.	7,8	5,7	4,3	4,7	4,7	5,2	7,4	7,1	24,6	26,3	28,0	3,7
9.	7,8	5,9	4,3	4,3	4,7	12,7	7,4	9,4	21,3	29,2	27,2	2,9
10.	6,0	5,7	4,3	4,3	4,7	16,7	11,6	12,6	20,4	26,3	27,2	2,8
11.	6,3	3,4	4,7	4,7	4,7	54,7	12,1	7,8	24,6	26,8	28,6	2,8
12.	6,7	3,4	4,5	4,7	4,7	30,1	13,8	7,8	24,6	24,0	30,7	2,7
13.	12,6	3,4	4,5	4,5	4,7	35,4	13,2	6,7	26,3	24,6	28,6	0,8
14.	13,2	3,3	4,5	4,7	4,7	49,8	14,5	7,1	28,0	25,2	29,2	0,7
15.	12,1	3,4	4,7	4,7	4,7	41,7	16,4	7,1	27,2	24,6	30,7	2,0
16.	19,0	2,7	4,5	4,7	4,7	40,6	16,4	24,6	28,0	26,3	29,2	2,0
17.	23,0	3,9	4,5	4,7	4,7	23,8	7,1	24,6	26,3	19,0	30,7	1,9
18.	23,0	3,9	4,7	4,7	4,7	23,8	7,1	16,4	22,1	28,0	29,2	1,9
19.	23,0	3,9	4,3	4,7	4,5	13,2	7,1	11,0	26,3	26,3	27,6	1,9
20.	24,6	3,8	4,3	4,9	4,9	11,6	7,1	10,0	26,3	26,3	4,9	1,8
21.	19,0	3,8	4,3	4,7	7,9	17,7	7,1	12,1	28,0	27,6	4,9	1,8
22.	19,6	3,8	4,3	4,7	11,3	19,0	7,1	13,2	30,1	29,2	4,5	1,8
23.	19,6	4,3	4,7	4,7	10,8	7,1	7,4	16,4	27,6	27,6	4,5	1,8
24.	19,0	4,3	4,3	4,5	10,3	6,7	7,1	19,6	27,2	30,0	4,5	1,8
25.	17,7	4,3	4,7	4,7	10,3	6,7	7,4	20,0	26,3	29,2	4,5	1,9
26.	16,4	4,7	4,3	4,9	10,8	6,7	7,1	22,1	28,0	30,0	30,0	1,8
27.	19,0	4,5	4,3	4,7	5,4	6,7	7,1	19,6	28,0	30,0	30,0	1,5
28.	17,0	4,3	4,3	4,7	4,9	11,6	7,1	19,6	28,0	30,0	4,3	1,5
29.	6,3	4,5	4,5		5,4	12,6	7,1	21,3	28,5	30,7	4,3	1,5
30.	6,3	4,5	4,9		5,2	6,7	7,1	24,6	30,1	27,2	4,5	1,5
31.		4,5	4,7		5,2		6,7		29,3	27,6		1,5
Σ	395,6	140,3	138,9	130,4	181,3	497,9	269,8	389,1	804,5	848,3	651,4	76,0

Wi: n 181; 1484,4 — So: n 184; 3039,1 — Jahr: n 365; 4523,5

Tageswerte (m^3/s) 1950

Tag	Nov	Dez	Jan	Febr	März	April	Mai	Juni	Juli	Aug	Sept	Okt
1.	1,2	2,0	22,2	7,6	4,3	8,7	70,4	20,6	11,8	10,4	16,1	8,0
2.	1,9	2,0	26,5	7,6	4,3	9,1	44,2	15,2	12,4	11,5	16,1	8,3
3.	1,7	3,9	33,9	7,6	4,2	9,1	44,2	15,2	11,8	11,1	20,8	8,0
4.	1,7	3,7	16,7	8,3	4,3	9,1	36,2	8,2	13,6	11,5	20,8	10,4
5.	1,7	3,9	11,7	6,9	3,1	9,1	35,0	7,8	13,2	11,5	25,0	7,6
6.	1,7	3,7	10,3	6,9	3,0	9,1	17,6	8,2	15,0	7,6	25,0	8,3
7.	1,7	3,9	9,8	7,6	2,9	9,1	11,3	7,8	8,2	8,0	25,0	8,3
8.	1,7	3,9	7,2	6,9	2,7	9,9	22,8	8,2	8,2	7,6	16,1	8,3
9.	2,9	3,7	6,2	7,2	2,9	9,5	23,4	7,8	6,6	12,7	7,6	9,0
10.	2,6	3,7	6,9	7,2	3,0	8,3	11,8	7,8	9,6	16,1	8,0	9,0
11.	2,4	3,9	6,5	6,9	3,0	9,5	9,2	8,5	11,8	18,4	18,9	16,1
12.	2,2	3,7	6,9	7,2	2,0	9,1	7,4	8,2	11,0	16,6	7,6	26,3
13.	1,8	7,0	12,7	7,6	1,8	9,1	7,8	8,5	12,4	16,6	7,6	36,8
14.	2,0	6,7	6,9	7,6	1,9	9,1	7,4	8,2	10,6	19,8	17,9	25,6
15.	2,0	6,4	6,2	7,6	1,4	9,1	7,4	9,6	6,4	19,8	13,2	28,8
16.	2,1	6,4	6,9	6,5	1,5	31,8	8,2	9,6	6,2	20,3	12,3	28,8
17.	2,1	6,7	7,2	7,9	1,5	39,7	8,2	9,9	9,9	19,8	11,9	30,1
18.	2,1	7,0	6,9	7,6	1,5	39,0	8,2	8,2	18,9	26,3	14,4	28,8
19.	2,2	7,6	6,9	7,6	9,1	37,6	8,2	8,2	18,9	8,3	16,1	30,1
20.	2,2	7,0	7,6	7,6	8,3	37,6	8,2	7,8	17,9	8,0	17,5	28,8
21.	2,1	7,0	7,6	7,6	9,1	38,2	7,4	7,8	25,0	7,6	11,9	25,0
22.	2,2	6,7	6,9	11,7	9,1	14,0	6,6	7,4	24,5	15,7	11,5	27,6
23.	2,1	7,0	6,9	11,7	8,3	15,2	7,4	8,2	18,4	18,9	14,4	28,8
24.	2,2	7,0	7,6	20,0	8,7	14,6	8,2	7,4	17,9	18,9	11,9	32,7
25.	2,1	7,0	7,6	35,7	9,1	14,0	7,4	8,2	8,0	19,3	11,9	31,4
26.	2,1	6,7	7,6	36,4	8,3	14,0	7,8	8,2	7,6	22,4	7,6	32,1
27.	2,1	6,7	7,2	42,6	8,3	20,1	15,8	6,2	7,6	22,9	8,0	32,1
28.	2,0	21,6	7,6	48,3	8,7	20,1	8,2	6,4	8,3	24,0	7,6	32,7
29.	2,0	14,6	7,6		9,1	30,6	7,8	6,4	8,0	23,4	8,0	34,1
30.	2,1	14,1	7,6		9,1	48,6	19,6	8,2	7,6	20,3	8,3	33,4
31.		17,6	7,6		9,5		20,1		7,6	15,7		32,7
Σ	60,9	212,8	307,9	361,9	164,0	552,0	513,4	267,9	374,9	491,0	419,0	708,0

Wi: n 181; 1659,5 — So: n 184; 2774,2 — Jahr: n 365; 4433,7

Hauptzahlen

	Nov	Dez	Jan	Febr	März	Apr	Mai	Juni	Juli	Aug	Sept	Okt	Wi	So	Jahr
1946															
am	24.	1., 2.	30.	öfter	22.	öfter	11.	öfter	öfter	9.	29., 30.	öfter			
NQ	7,60	8,20	6,80	7,30	9,40	3,20	3,50	4,00	4,00	4,00	7,70	7,70	3,20	3,50	3,20
MQ	14,2	26,3	23,6	105	43,1	7,20	3,90	4,10	7,30	29,3	33,7	29,8	35,8	18,0	26,8
HQ	35,2	40,6	40,6	565	94,0	32,0	4,20	4,20	51,8	63,0	75,4	77,0	565	77,0	565
am	15., 16.	20.	16., 17.	9.	27.	1.	öfter	öfter	15.	30.	16.	21.			
1947															
am	25.	öfter	öfter	14.	öfter	2.	öfter	öfter	6.	22., 28.	4., 5.	öfter			
NQ	5,90	5,90	5,90	2,50	3,00	5,20	7,10	7,10	17,7	4,10	4,10	7,10	2,50	4,10	2,50
MQ	23,1	18,2	10,2	4,30	4,00	20,4	7,10	10,8	23,7	20,5	9,10	13,3	13,4	14,1	13,8
HQ	72,0	50,0	37,5	6,00	6,00	80,0	7,40	17,0	30,1	31,2	13,8	32,2	80,0	32,2	80,0
am	1.	öfter	28.	öfter	öfter	10., 11.	öfter	30.	31.	1., 2.	7., 8.	13.			
1948															
am	27.	öfter	30.	29.	öfter	öfter	11.	12.	öfter	11.	12., 13.	22.			
NQ	3,80	3,90	23,4	4,00	3,90	3,90	5,40	4,10	4,10	11,6	19,0	6,70	3,80	4,10	3,80
MQ	8,10	9,90	81,9	61,1	5,40	8,50	9,00	12,2	11,2	24,6	31,3	17,9	29,0	17,7	23,3
HQ	22,1	59,8	360	180	9,70	30,3	15,5	24,6	25,5	56,1	64,7	36,3	360	64,7	360
am	10.	30.	15.	10.	2.	13.	24.	11.	31.	31.	1., 2.	9.			
1949															
am	10.	16.	öfter	9., 10.	5., 19.	öfter	30.	öfter	4.	17.	öfter	14.			
NQ	6,00	2,70	4,30	4,30	4,50	5,20	6,70	6,70	19,6	19,0	4,30	0,70	2,70	0,70	0,70
MQ	13,2	4,50	4,50	4,70	5,80	16,6	8,70	13,0	21,0	27,4	21,7	2,40	8,20	16,5	12,4
HQ	24,6	6,20	4,90	4,90	11,3	54,7	16,4	24,6	30,1	36,0	30,7	4,50	54,7	36,0	54,7
am	20.	öfter	30.	öfter	22.	11.	15., 16.	16., 17.	22., 30.	3.	öfter	2., 3.			
1950															
am	1.	1., 2.	9., 15.	16.	15.	10.	22.	27.	16.	öfter	öfter	5.			
NQ	1,20	2,00	6,20	6,50	1,40	8,30	6,60	6,20	6,20	7,60	7,60	7,60	1,20	6,20	1,20
MQ	2,00	6,90	9,90	12,9	5,30	18,4	16,5	8,90	12,1	15,8	14,0	22,8	9,20	15,1	12,1
HQ	2,90	21,6	33,9	48,3	9,50	48,6	70,4	20,6	25,0	24,0	25,0	36,8	48,6	70,4	70,4
am	9.	28.	3.	28.	31.	30.	1.	1.	21.	28.	öfter	13.			

Aller — Pegel: Celle

115,2 km oberhalb der Mündung
PN = NN + 31,82 m aS, F_N = 4494 km²
nach 12 Uhr-Ablesungen [s. S. 25 u. 26]

Tageswerte (m³/s) 1941

Tag	Nov	Dez	Jan	Febr	März	April	Mai	Juni	Juli	Aug	Sept	Okt
1.	14,4	22,1	49,4	51,6	56,1	52,7	20,7	47,2	14,4	15,6	16,5	12,1
2.	15,8	20,0	61,8	45,8	66,9	51,9	19,4	50,1	18,1	21,5	15,6	13,2
3.	16,0	19,2	53,8	42,1	72,9	47,9	17,3	57,7	17,7	16,9	15,2	12,4
4.	21,7	17,9	47,9°	32,3	86,4	45,1	18,3	61,8	16,0	16,5	14,6	12,8
5.	29,2	20,9	45,8	29,4	87,8	40,3	19,8	63,9	11,3	14,0	14,0	12,1
6.	40,7	25,8	44,4	28,9	85,9	41,8	19,0	55,7	9,00	15,8	14,0	11,9
7.	45,8	36,6	44,4	27,9	82,9	41,8	18,8	41,4	11,5	17,3	14,6	10,2
8.	51,6	45,1	43,7	28,4	78,3	34,9	20,7	31,0	10,2	14,6	13,2	13,4
9.	61,0	50,1	37,8	51,6	71,2	33,7	20,7	27,9	6,80	14,8	12,1	10,9
10.	76,0	46,5	31,0	88,8	66,0	30,4	19,2	25,5	7,10	15,2	12,1	13,8
11.	70,7	46,5	30,2	133	59,3	28,4	18,8	23,7	6,00	16,0	13,2	19,0
12.	61,8	49,4	27,9	211	53,8	26,7	16,2	23,9	5,30	18,1	16,0	31,8
13.	56,5	49,0	24,4	182	50,1	28,4	16,5	26,5	5,30	19,8	20,2	44,0
14.	52,3	46,9	21,5	165	47,9	32,1	14,6	26,5	7,10	18,1	22,4	47,9
15.	46,5	40,3	21,5	104	44,4	32,9	16,0	27,0	6,60	19,4	23,9	47,9
16.	44,4	28,9	19,8	95,2	41,0	33,7	14,4	23,3	13,8	18,1	27,5	50,1
17.	41,8	24,4	19,8	88,8	38,5	33,1	14,0	21,5	10,2	18,6	27,5	53,1
18.	44,4	24,1	19,4	84,9	32,1	33,1	15,2	20,4	8,60	22,4	26,5	50,5
19.	43,0	23,1°	19,6	85,9	28,9	31,0	14,8	19,0	8,60	19,2	27,9	55,0
20.	35,4	20,9	19,0	79,7	29,4	29,9	16,5	19,0	6,80	17,3	25,1	61,8
21.	32,1	14,4	18,1	73,8	27,0	29,4	16,0	16,5	6,50	16,9	23,7	60,6
22.	29,4	20,0	21,3	70,3	28,4	29,4	17,3	15,2	10,2	16,9	21,5	73,8
23.	28,4	18,8	27,5	65,2	27,9	28,4	18,3	15,2	10,9	16,5	19,0	83,9
24.	26,0	16,9	36,9	61,0	26,5	29,4	16,5	14,8	10,3	18,1	17,9	83,9
25.	24,6	16,7	46,5	52,3	26,0	28,4	15,2	14,4	12,1	16,5	16,2	79,2
26.	25,5	15,8	53,1	46,5	26,2	27,9	13,4	13,8	8,00	17,3	16,0	73,8
27.	24,4	15,8	51,6	37,8	27,5	24,1	13,8	11,9	8,00	18,1	14,0	70,3
28.	18,1	16,9	80,6	41,0	27,9	23,7	14,0	16,0	10,2	17,9	13,6	68,6
29.	21,1	19,2	72,1		37,8	20,7	29,2	12,1	9,80	17,9	14,0	68,6
30.	22,6	28,9	61,8		50,1	21,5	43,3	15,2	14,8	16,5	13,8	70,3
31.		47,9	55,4		53,1		47,9		11,7	17,3		70,3
Σ	1121,2	889,0	1208,0	2104,2	1538,2	992,7	595,8	838,1	312,9	539,1	541,8	1387,2

Wi: n 181; 7853,3 — So: n 184; 4208,9 — Jahr: n 365; 12062,2

Tageswerte (m³/s) 1942

Tag	Nov	Dez	Jan	Febr	März	April	Mai	Juni	Juli	Aug	Sept	Okt
1.	70,3	31,0	48,7	12,4	13,2	56,1	15,2	16,2	11,3	29,4	11,3	14,4
2.	69,4	26,5	53,8	11,7	13,6	58,5	21,7	15,8	11,5	23,1	11,7	14,0
3.	69,4	25,1	59,3	12,1	14,8	66,0	15,6	16,0	11,3	22,4	12,6	13,6
4.	68,2	26,0	68,6	14,0	15,6	67,7	17,7	14,8	10,2	22,4	9,00	13,2
5.	66,9	27,0	71,6	14,0	15,8	73,8	16,2	12,8	9,40	23,9	10,9	12,8
6.	66,0	29,9	78,3	13,6	14,8	78,3	16,7	10,7	7,60	22,1	8,60	12,8
7.	63,5	33,7	75,6	13,2	15,0	76,0	16,9	11,3	6,50	20,2	9,80	12,4
8.	63,9	40,3	68,2	12,8	15,2	72,1	15,4	12,8	8,10	18,6	8,30	12,1
9.	67,7	44,0	53,8	13,2	12,8°	68,2	14,8	14,4	7,40	16,7	9,80	12,4
10.	73,8	47,9	39,7	13,2	13,4	63,5	13,2	13,2	7,60	17,3	9,80	12,6
11.	78,3	49,4	33,1	13,6	14,4	63,5	13,4	11,9	7,20	15,6	8,50	13,0
12.	80,6	51,6	27,5	13,6	15,0	64,3	14,6	10,9	9,20	14,8	8,30	14,4
13.	80,1	53,1	21,9	13,6	13,6	60,2	17,1	12,4	10,5	11,3	6,20	12,8
14.	64,3	56,9	19,4°	14,4	15,2	53,1	16,2	11,1	12,1	11,9	8,00	14,4
15.	49,4	63,5	15,2	15,2	16,0	48,7	17,3	14,0	19,4	12,8	7,60	12,8
16.	42,1	70,3	16,9°	12,4	16,9	42,4	16,7	16,2	21,9	12,1	12,8	13,8
17.	53,1	77,4	16,0	12,4	21,1	39,1	15,2	15,6	19,8	11,7	9,00	12,8
18.	45,1	74,7	14,8	12,8	36,0	33,1	13,2	14,6	16,0	11,3	12,8	18,3
19.	42,4	71,2	14,6	12,6	61,0	30,4	13,2	15,2	18,1	10,9	12,6	23,1
20.	43,7	69,4	16,5	13,0	82,9	29,7	11,5	13,2	16,9	10,0	12,4	27,5
21.	40,3	66,0	16,0	13,2	141	27,7	11,3	11,5	17,3	10,3	12,4	29,9
22.	39,7	60,2	15,2	13,2	205	25,5	12,8	12,4	21,9	14,8	11,5	31,0
23.	41,8	53,8	15,6	13,4	174	24,4	13,6	12,8	21,3	12,4	12,1	35,4
24.	41,0	52,3	14,4	14,0	136	23,1	13,0	12,1	31,0	13,2	12,2	41,0
25.	39,1	60,2	15,2	13,6	110	21,7	12,2	13,2	34,9	14,8	14,0	44,7
26.	36,6	64,3	14,4	14,0	95,2	21,1	12,2	13,2	35,4	9,40	13,0	47,9
27.	36,6	65,2	15,6	13,4	86,8	18,3	13,0	12,8	32,6	11,3	14,4	45,8
28.	33,1	65,2	14,0	14,4	79,2	15,8	11,3	12,6	37,8	10,9	14,6	45,8
29.	34,3	55,4	13,0		73,8	16,9	14,6	11,9	42,4	8,60	14,8	44,4
30.	31,5	48,7	13,6		66,9	16,9	14,0	12,1	34,6	10,9	15,2	36,6
31.		48,7°	14,0		59,3		15,8		36,0	11,9		31,0
Σ	1632,2	1608,9	974,5	373,0	1663,5	1356,1	455,6	397,7	587,2	467,0	334,2	726,7

Wi: n 181; 7608,2 — So: n 184; 2968,4 — Jahr: n 365; 10576,6

Tageswerte (m³/s) 1943

Tag	Nov	Dez	Jan	Febr	März	April	Mai	Juni	Juli	Aug	Sept	Okt
1.	26,5	31,0	18,1	32,1	27,0	17,9	22,8	10,7	12,1	6,80	18,1	13,4
2.	27,5	33,7	20,7	29,4	23,7	22,8	25,1	12,6	10,9	7,10	18,1	11,3
3.	27,0	36,0	23,7	27,0	24,1	27,5	20,2	10,7	10,9	7,20	17,3	10,9
4.	29,9	36,0	24,6	25,5	22,4	33,1	16,5	12,1	12,1	6,90	19,4	13,2
5.	28,4	35,1	22,8	26,0	21,1	31,0	14,4	9,00	11,3	7,20	19,0	13,2
6.	29,9	34,3	21,7	27,9	21,9	25,5	14,0	10,3	9,40	7,60	18,3	10,5
7.	31,0	32,6	21,1	36,0	19,0	21,1	13,2	11,7	10,7	8,60	16,9	11,3
8.	35,4	35,4	20,4	39,1	20,4	27,9	12,8	13,2	9,80	8,30	16,0	10,9
9.	41,0	38,2	19,4°	34,9	18,6	32,3	12,2	14,0	9,00	9,00	18,1	10,2
10.	39,7	36,9	18,8	33,7	17,9	41,0	14,8	14,6	9,40	10,9	17,3	10,0
11.	38,2	35,4	17,5	33,1	17,5	41,8	12,1	17,3	10,2	10,9	12,8	10,2
12.	36,0	37,2	18,1°	31,5	17,9	37,8	11,3	14,8	9,00	9,00	13,8	9,00
13.	34,6	33,7	15,8	36,0	17,3	34,9	10,7	15,6	8,60	10,2	15,8	9,00
14.	32,6	31,0	16,9	44,4	16,9	33,1	11,3	16,0	8,30	8,80	14,0	8,60
15.	31,5	28,4	20,9	56,1	16,9	30,4	10,7	12,4	10,9	9,40	11,9	9,80
16.	27,9	27,0	26,0	63,5	16,5	29,4	10,0	10,5	9,00	12,4	12,2	9,00
17.	27,9	24,6	32,6	71,2	15,6	25,1	10,5	9,40	10,2	12,8	12,1	9,00
18.	26,7	23,3	32,3	72,1	14,8	24,1	7,80	10,5	8,60	8,50	11,9	8,00
19.	28,4	23,1	31,5	75,6	14,4	18,1	9,40	11,5	9,80	12,8	11,3	11,3
20.	29,4	21,9	29,9	77,4	14,0	16,9	9,80	14,2	13,2	10,2	12,4	9,40
21.	29,9	21,5	27,9	71,2	13,8	16,0	8,60	16,0	8,60	10,5	12,2	10,5
22.	29,9	21,1	27,7	60,2	14,0	16,7	7,40	14,4	8,60	9,80	11,3	9,80
23.	29,4	20,4	32,1	44,4	12,1	18,6	7,50	14,0	9,00	12,8	11,7	9,40
24.	33,1	19,4	39,1	40,3	10,5	16,9	7,10	13,8	9,00	16,5	11,3	9,80
25.	33,7	19,4	41,8	33,7	9,00	20,0	8,80	12,2	7,40	11,9	11,1	9,60
26.	36,0	19,8	39,7	27,5	9,40	17,1	10,7	12,4	8,30	16,9	11,7	10,2
27.	33,1	18,3	36,6	26,5	9,80	19,8	9,80	11,7	8,60	15,2	13,8	9,40
28.	29,4	18,1	33,1	24,1	10,5	18,8	11,3	12,2	8,00	15,6	15,2	9,00
29.	31,5	16,9	33,1		12,6	22,8	12,1	10,5	6,50	14,4	12,8	9,00
30.	30,4	16,9	31,5		13,0	24,6	10,9	9,40	7,10	15,2	13,8	10,5
31.		17,9	31,0		13,6		9,80		7,10	16,5		9,80
Σ	945,9	844,5	826,4	1200,4	506,2	747,0	373,6	377,7	291,6	339,9	431,6	315,2

Wi: n 181; 5070,4 — So: n 184; 2129,6 — Jahr: n 365; 7200,0

Tageswerte (m³/s) 1944

Tag	Nov	Dez	Jan	Febr	März	April	Mai	Juni	Juli	Aug	Sept	Okt
1.	10,7	19,8	16,9	36,0	21,5	29,9	25,1	9,40	11,3	12,1	7,40	7,60
2.	7,60	28,9	19,4	36,6	21,9	28,9	23,3	6,90	10,2	14,8	7,20	9,40
3.	10,2	21,9	23,7	38,5	21,5	27,9	21,5	10,2	10,5	13,8	7,40	8,00
4.	9,00	20,2	33,1	41,0	21,5	26,5	21,1	10,7	11,1	14,0	6,90	7,60
5.	9,60	19,8	46,9	41,4	21,1	26,7	19,8	12,6	11,3	11,7	7,60	7,10
6.	8,80	17,7	50,8	43,0	19,4	28,4	20,2	12,4	9,40	9,40	7,20	8,00
7.	9,40	12,1	50,1	41,8	20,2	29,4	23,5	12,6	9,80	12,2	6,80	8,30
8.	9,40	14,0	55,4	44,0	20,2	32,1	25,5	12,4	9,40	10,9	7,10	8,30
9.	10,5	15,2	59,3	45,8	20,7	34,6	22,1	14,0	10,3	8,80	7,40	8,30
10.	9,40	13,2	57,7	48,3	20,9	38,5	21,5	18,6	8,00	8,30	6,80	8,60
11.	10,0	14,4	51,6	52,3	21,1	44,4	19,6	20,7	6,30	9,00	6,90	8,60
12.	9,00	13,6	51,6	50,1	24,9	41,0	17,9	21,1	6,00	9,40	6,90	8,00
13.	10,5	14,0	53,8	47,9	32,1	40,3	14,6	20,9	7,40	8,50	6,80	8,60
14.	12,4	11,5	60,2	46,5	39,7	39,1	14,4	18,8	7,60	8,30	7,10	8,60
15.	14,2	12,1	59,3	41,8	45,1	49,0	15,2	18,8	7,40	7,60	6,30	8,00
16.	9,00	12,1	56,1	36,3	53,8	52,3	13,6	17,3	7,80	8,30	6,80	9,00
17.	12,1	12,1	52,3	35,4	58,5	49,0	14,8	15,8	8,60	7,60	6,80	8,80
18.	12,8	10,9	48,7	34,9	62,6	43,7	14,4	18,3	7,60	6,60	5,80	9,00
19.	11,9	12,1	46,5	28,9	63,9	41,4	14,8	17,5	8,00	7,10	5,90	9,00
20.	11,3	13,2	41,0	28,4	65,2	43,0	14,6	16,7	10,7	6,80	5,80	8,80
21.	10,9	14,0	38,2	27,9	61,0	41,0	13,2	18,8	10,2	6,20	5,50	8,60
22.	8,60	14,8	34,9	21,5	56,1	37,8	12,6	19,8	7,20	6,80	6,90	8,50
23.	10,7	15,6	31,0	21,5	53,1	33,1	10,2	16,9	6,20	6,80	6,50	9,80
24.	13,2	16,0	32,6	20,2	50,1	27,0	12,8	15,8	8,50	6,50	7,10	9,40
25.	11,3	14,0	27,0	20,2	48,3	25,8	12,1	13,2	6,50	7,60	7,20	9,40
26.	14,4	13,6	31,0	17,3	41,0	27,5	11,9	14,4	7,60	7,60	7,20	9,40
27.	13,2	14,4	30,4	21,1	32,1	28,4	12,1	11,7	8,30	7,20	7,50	7,60
28.	13,2	12,6	34,9	20,9	32,1	27,2	12,1	13,8	8,30	6,90	7,20	8,50
29.	16,7	14,8	34,3	19,2	33,1	26,7	11,3	11,5	9,40	7,10	7,10	9,00
30.	16,5	14,0	36,6		33,1	26,0	12,1	10,3	11,5	7,40	7,60	10,2
31.		14,6	38,5		31,0		10,3		15,6	7,10		9,40
Σ	336,5	467,2	1303,8	1008,7	1146,8	1046,6	498,2	451,9	278,0	272,4	206,7	267,4

Wi: n 182; 5309,6 — So: n 184; 1974,6 — Jahr: n 366; 7284,2

Aller — Pegel: Celle

115,2 km oberhalb der Mündung
PN = NN + 31,82 m aS, F_N = 4494 km²
nach 12 Uhr-Ablesungen [s. S. 26]

Tageswerte (m³/s) 1945

Tag	Nov	Dez	Jan	Febr	März	April	Mai	Juni	Juli	Aug	Sept	Okt
1.	11,3	48,7	16,5	14,2	54,6	22,4	16,0	11,5	7,80	14,6	24,4	11,9
2.	11,7	39,7	11,3	25,5	53,1	21,7	17,3	8,80	8,10	13,8	23,3	12,6
3.	11,3	39,1	13,2	39,7	50,8	21,5	16,9	9,60	8,60	10,0	20,0	11,9
4.	12,1	39,1	15,8	42,4	45,8	22,1	16,9	10,0	6,90	8,80	19,4	12,2
5.	12,2	39,1	16,5	45,8	47,2	27,9	17,3	11,3	7,20	9,20	18,6	12,6
6.	12,6	41,8	16,9	52,3	45,4	29,7	16,9	10,7	8,10	9,40	16,7	13,0
7.	9,80	45,8	16,9	53,8	45,4	32,3	17,3	9,20	8,60	7,50	15,4	12,2
8.	13,6	49,0	16,0	53,8	44,4	29,4	16,9	10,0	9,60	8,10	14,8	12,6
9.	16,0	52,3	15,4	56,1	41,8	28,4	16,5	9,20	10,3	8,60	14,8	12,6
10.	16,9	54,6	15,2	56,1	37,2	27,5	16,0	9,60	10,0	10,9	14,6	11,9
11.	18,1	55,4	15,2	58,5	36,0	25,1	14,4	10,3	10,3	19,6	14,2	12,2
12.	19,8	56,9	14,0	60,6	34,3	24,1	10,5	10,9	8,10	21,7	13,8	13,8
13.	18,1	54,6	14,4	63,9	33,1	23,7	7,60	10,7	7,50	31,8	13,8	11,9
14.	18,3	54,6	15,6	66,0	31,0	21,9	8,60	11,1	7,50	31,8	14,2	11,9
15.	17,5	51,2	14,8	70,3	30,2	19,0	7,60	11,5	8,10	33,1	13,8	12,4
16.	15,2	45,1	14,0	71,2	29,4	17,9	7,10	10,3	7,80	32,3	13,4	13,2
17.	16,9	42,4	13,6	72,9	28,4	17,3	7,60	10,0	8,60	34,0	12,4	12,2
18.	18,8	37,8	14,2	74,7	27,2	16,9	6,80	10,3	9,00	38,2	11,9	13,8
19.	21,1	32,6	15,2	74,7	31,0	16,7	6,80	10,9	12,6	38,8	11,9	12,4
20.	23,3	30,4	16,0	71,2	30,2	16,5	7,60	10,7	13,0	43,3	12,2	12,8
21.	24,4	29,7	15,4	68,6	29,4	15,2	7,40	9,60	17,9	44,0	11,1	13,4
22.	26,0	28,4	14,2	67,7	26,0	18,6	10,2	9,20	20,0	45,4	10,7	12,4
23.	29,9	27,2	12,6	66,0	26,0	19,0	9,40	8,80	19,2	49,0	10,7	11,9
24.	41,8	23,3	10,5	64,3	21,5	21,1	9,40	9,60	19,2	49,7	10,9	12,6
25.	52,3	21,1	11,5	61,8	20,2	21,5	10,9	8,80	17,1	46,9	10,5	11,1
26.	56,9	19,8	11,5	63,5	21,5	20,0	9,40	8,50	15,0	42,4	10,7	12,2
27.	51,6	16,7	12,1	63,9	20,9	19,8	9,40	9,00	14,6	37,5	10,7	13,8
28.	45,8	14,8	11,3	62,6	20,2	19,0	10,5	8,10	13,6	33,4	10,7	12,8
29.	47,9	14,8	10,9		19,0	18,6	9,40	8,50	13,8	31,3	10,7	13,4
30.	47,9	14,4	11,5		19,4	16,5	8,60	7,50	11,9	29,2	10,5	13,8
31.		15,2	12,8		19,4		9,80		12,4	25,8		14,6
Σ	739,1	1135,6	435,0	1642,1	1020,0	651,3	357,0	294,2	352,4	860,1	420,8	392,1

Wi: n 181; 5623,1 — So: n 184; 2676,6 — Jahr: n 365; 8299,7

Tageswerte (m³/s) 1946

Tag	Nov	Dez	Jan	Febr	März	April	Mai	Juni	Juli	Aug	Sept	Okt
1.	14,0	16,5	42,4	28,9	94,0	39,1	15,6	11,7	25,3	7,60	9,40	10,9
2.	13,4	15,6	41,4	33,1	86,8	37,5	16,0	13,2	21,9	7,60	9,60	9,40
3.	13,2	15,6	38,8	35,1	83,8	33,1	14,8	14,4	18,3	7,10	11,7	10,0
4.	12,8	15,4	36,6	43,0	82,0	32,6	14,0	11,7	17,7	7,40	11,3	9,40
5.	11,3	16,9	32,1	56,9	76,5	28,9	13,6	12,4	16,7	7,60	9,00	10,2
6.	12,2	17,9	26,5	66,9	74,7	26,5	13,6	12,4	15,2	6,50	9,60	12,8
7.	12,2	19,8	25,5	76,5	73,8	26,0	13,6	12,4	15,2	7,60	10,9	14,0
8.	12,6	18,3	22,4	121	72,9	26,0	9,00	11,9	15,2	7,60	9,80	17,3
9.	13,2	17,7	21,5	174	71,6	25,5	11,3	13,2	14,6	6,20	9,40	17,3
10.	14,2	18,1	22,4	192	70,3	25,1	10,5	13,6	9,40	6,80	10,0	19,0
11.	15,2	18,6	24,1	282	69,0	24,4	10,3	14,4	8,50	9,80	9,80	19,0
12.	20,7	19,4	27,0	330	68,6	23,7	9,80	14,0	5,40	8,50	10,9	18,6
13.	20,7	20,2	29,9	285	68,6	21,5	10,2	14,0	7,40	9,00	10,2	17,9
14.	21,5	26,5	33,7	212	73,8	21,5	10,7	15,2	7,60	10,3	10,3	17,3
15.	23,3	30,4	36,6	160	78,3	23,1	12,8	19,8	8,50	11,3	10,7	16,9
16.	22,4	33,7	34,9	132	72,9	19,6	13,6	32,1	8,10	7,60	10,3	14,8
17.	21,9	37,8	29,9	112	70,3	19,4	15,4	33,7	8,00	8,10	10,0	14,2
18.	21,3	40,3	30,4	95,2	67,7	18,8	15,8	36,6	8,00	10,7	10,0	13,8
19.	20,2	39,1	27,9	91,4	57,7	19,4	15,6	37,8	7,60	11,9	10,7	14,2
20.	19,4	38,8	26,0	90,9	53,8	19,0	14,4	42,4	8,00	9,00	11,5	14,2
21.	16,9	37,2	24,6	92,4	54,6	18,3	14,0	43,0	5,40	9,40	11,5	14,0
22.	17,7	36,6	16,9	93,0	55,4	18,3	13,4	40,3	5,10	10,9	12,6	14,0
23.	17,3	35,7	19,0	100	54,6	17,7	13,2	33,7	8,00	10,9	13,6	17,3
24.	16,7	33,7	19,0	101	53,8	16,5	12,6	32,9	7,40	12,4	13,6	17,3
25.	15,8	32,9	16,9	107	53,1	16,0	10,9	32,3	7,60	12,1	13,4	17,3
26.	14,0	32,1	19,0	103	51,6	16,0	11,3	31,0	7,60	12,4	12,8	16,9
27.	13,8	29,2	19,0	104	53,8	15,6	14,0	29,7	7,60	11,9	12,6	15,8
28.	16,0	28,9	15,6	95,2	53,8	15,2	14,8	29,2	6,20	10,0	11,7	15,2
29.	14,4	36,6	15,6		50,1	15,2	16,5	28,4	7,60	9,80	12,1	13,6
30.	16,0	41,8	21,5		44,4	14,6	16,5	27,5	6,80	8,30	10,9	13,8
31.		42,4	28,4		42,4		15,2		8,00	8,60		13,8
Σ	482,1	863,7	825,5	3413,5	2034,7	674,1	413,0	714,9	324,2	284,9	329,9	460,2

Wi: n 181; 8293,6 — So: n 184; 2527,1 — Jahr: n 365; 10820,7

Hauptzahlen

	Nov	Dez	Jan	Febr	März	Apr	Mai	Juni	Juli	Aug	Sept	Okt	Wi	So	Jahr
1941															
am	1.	21.	21.	7.	25.	29.	26.	27.	12., 13.	5.	9., 10.	7.			
NQ	14,4	14,4	18,1	27,9	26,0	20,7	13,4	11,9	5,30	14,0	12,1	10,2	14,4	5,30	5,30
MQ	37,4	28,7	39,0	75,2	49,6	33,1	19,2	27,9	10,1	17,4	18,1	44,7	43,4	22,9	33,0
HQ	76,0	50,1	80,6	211	87,8	52,7	47,9	63,9	18,1	22,4	27,9	83,9	211	83,9	211
am	10.	9.	28.	12.	5.	1.	31.	5.	2.	18.	19.	23., 24.			
1942															
am	30.	3.	29.	2.	9.	28.	21., 28.	6.	7.	29.	13.	8.			
NQ	31,5	25,1	13,0	11,7	12,8	15,8	11,3	10,7	6,50	8,60	6,20	12,1	11,7	6,20	6,20
MQ	54,4	52,8	31,4	13,3	53,7	45,2	14,7	13,3	18,9	15,1	11,1	23,4	42,0	16,1	29,0
HQ	80,6	77,4	78,3	15,2	230	78,3	21,7	16,2	42,4	29,4	15,2	47,9	230	47,9	230
am	12.	17.	6.	15.	22.	6.	2.	1.	29.	1.	30.	26.			
1943															
am	1.	29., 30.	13.	28.	25.	21.	24.	1.	29.	1.	25.	14.			
NQ	26,5	16,9	15,8	24,1	9,00	16,0	7,10	10,7	6,50	6,80	11,1	8,60	9,00	6,50	6,50
MQ	31,5	27,2	26,7	42,9	16,3	24,9	12,1	12,6	9,40	11,0	14,4	10,2	28,0	11,6	19,7
HQ	41,0	38,2	41,8	77,4	27,0	41,8	25,1	17,3	13,2	16,9	19,4	13,4	77,4	25,1	77,4
am	9.	9.	25.	20.	1.	11.	2.	11.	20.	26.	4.	1.			
1944															
am	2.	18.	1.	26.	6.	25.	23.	2.	12.	18.	21.	5.			
NQ	7,60	10,9	16,9	17,3	19,4	25,8	10,2	6,90	6,00	6,60	5,50	7,10	7,60	5,50	5,50
MQ	11,2	15,1	42,1	34,8	37,0	34,9	16,1	15,1	9,00	8,80	6,90	8,60	29,2	10,7	19,9
HQ	16,7	28,9	60,2	52,3	65,2	52,3	25,5	21,1	15,6	14,8	7,60	10,2	65,2	25,5	65,2
am	29.	2.	14.	11.	20.	16.	8.	12.	31.	2.	5.	30.			
1945															
am	7.	30.	24.	1.	29.	21.	18., 19.	30.	4.	7.	25.	25.			
NQ	9,80	14,4	10,5	14,2	19,0	15,2	6,80	7,50	6,90	7,50	10,5	11,1	9,80	6,80	6,80
MQ	24,6	36,6	14,0	58,6	32,9	21,7	11,5	9,80	11,4	27,7	14,0	12,6	31,1	14,5	22,7
HQ	56,9	56,9	16,9	74,7	54,6	32,3	17,3	11,5	20,0	49,7	24,4	14,6	74,7	49,7	74,7
am	26.	12.	6., 7.	18., 19.	1.	7.	5., 7.	1., 15.	22.	24.	1.	31.			

Tageswerte (m³/s) 1947

Tag	Nov	Dez	Jan	Febr	März	April	Mai	Juni	Juli	Aug	Sept	Okt
1.	18,6	15,2	11,3	8,10^	9,00^	62,6	20,7	10,2	7,60	6,80	6,90	6,80
2.	17,3	16,0	12,4	8,00^	9,60^	59,7	26,0	8,60	7,20	6,80	6,00	7,20
3.	17,9	16,9	12,6	7,10^	8,10^	57,7	22,8	8,30	7,20	6,50	6,20	7,60
4.	18,1	18,1	13,0^	7,10^	7,40^	51,2	19,6	7,10	7,60	6,60	6,20	8,10
5.	18,6	19,0	16,2^	7,20^	7,80^	50,1	18,1	9,80	7,60	6,60	6,60	8,10
6.	16,5	19,4	9,40^	7,20^	7,40^	49,4	16,2	11,3	7,40	6,90	6,30	9,80
7.	16,0	19,0	10,3^	8,00^	7,60^	47,9	15,4	9,80	7,20	6,50	6,60	10,0
8.	16,5	18,1	10,7^	10,2^	7,10^	47,9	14,4	9,40	7,20	5,80	4,40	9,40
9.	15,8	17,7	9,80^	9,60^	7,40^	50,1	13,6	10,5	7,60	5,10	5,10	8,30
10.	15,4	16,0	10,3^	10,9^	7,60^	58,9	13,2	14,2	8,30	6,60	4,90	8,60
11.	13,6	18,1	11,3^	10,9^	8,10^	61,0	10,9	14,4	8,60	8,60	5,50	7,40
12.	13,2	16,0	12,8^	10,9^	6,00^	63,5	10,9	13,8	7,40	8,30	5,80	7,60
13.	15,2	16,5	12,6^	10,5^	6,50^	58,9	9,60	10,9	8,50	8,10	5,50	10,2
14.	14,6	16,5	11,3^	9,40^	8,30^	53,8	9,00	11,3	10,9	8,00	6,00	9,00
15.	16,5	16,0	14,8^	8,80^	13,6^	51,2	10,2	10,0	11,1	8,00	5,10	5,90
16.	15,2	16,0	21,9^	9,00^	25,1^	34,3	10,0	10,2	8,50	7,80	6,50	7,40
17.	15,2	14,2	21,9 ◦	8,00^	47,6 ◦	28,4	8,60	12,1	7,40	6,80	6,80	7,50
18.	15,6	11,3	22,6	8,00^	116	26,5	9,00	10,5	7,40	7,10	6,80	9,00
19.	16,0	11,7	22,1	8,30^	165	23,7	11,7	10,0	7,60	7,40	6,60	9,40
20.	16,2	10,3	21,5	8,30^	165	22,6	11,7	10,9	7,20	6,90	6,20	7,40
21.	16,9	11,3^	16,0^	8,60^	165	21,1	11,7	8,60	7,20	6,90	5,90	7,80
22.	16,9	10,9^	14,0^	8,60^	159	18,8	10,5	10,9	7,10	6,50	5,90	8,00
23.	13,8	10,3^	14,0^	9,20^	144	18,3	10,9	11,7	8,00	6,50	6,20	9,20
24.	16,2	10,3^	14,8^	8,80^	125	16,5	10,9	16,0	7,40	6,80	6,60	8,80
25.	15,6	11,3^	14,2^	8,80^	107	14,2	9,00	13,6	7,60	7,10	7,40	8,80
26.	15,6	11,7^	11,3^	9,20^	100	13,6	9,20	13,6	7,20	8,00	7,10	9,40
27.	16,0	12,8^	9,80^	8,60^	91,4	14,4	10,2	9,80	6,90	8,00	6,20	7,10
28.	14,4	12,8 ◦	10,7^	8,60^	87,8	14,2	10,2	9,40	7,10	7,40	6,20	7,20
29.	15,2	13,0	8,00^		79,2	14,6	9,00	7,60	7,40	6,30	6,60	7,40
30.	12,1	12,4	8,30^		72,1	16,0	10,5	7,60	6,90	6,60	6,80	6,60
31.		11,3	8,00^		67,3		10,9		7,10	6,50		8,80
Σ	474,7	450,1	564,6	245,9	1838,0	1121,1	394,6	322,1	239,4	217,8	184,9	253,8

Wi: n 181; 4694,4 — So: n 184; 1612,6 — Jahr: n 365; 6307,0

Aller — Pegel: Celle

115,2 km oberhalb der Mündung
PN = NN + 31,82 m aS, F_N = 4494 km²
nach 12 Uhr-Ablesungen

Tageswerte (m^3/s) 1948

Tag	Nov	Dez	Jan	Febr	März	April	Mai	Juni	Juli	Aug	Sept	Okt
1.	7,60	24,9	115	42,4	26,0	20,0	13,8	15,6	7,80	9,40	12,8	9,40
2.	7,80	21,1	104	41,8	25,5	18,1	13,6	14,6	12,4	10,3	13,6	10,2
3.	9,00	21,1	95,2	44,4	23,7	17,3	17,3	15,0	11,3	10,2	13,6	9,80
4.	6,90	21,7	92,4	49,7	23,1	18,3	21,9	12,6	11,3	9,00	14,8	10,5
5.	6,90	19,0	88,8	60,2	25,5	17,9	19,0	12,8	12,1	9,00	14,4	10,3
6.	7,50	17,7	85,4	61,0	26,0	19,4	18,3	12,4	12,1	7,60	15,0	10,3
7.	6,60	16,9	86,8	61,0	26,0	27,9	17,3	12,2	13,2	8,00	13,6	10,2
8.	6,90	15,2	83,3	67,7	29,7	45,1	15,2	11,5	16,5	8,30	13,6	10,2
9.	9,60	14,8	79,2	75,6	42,4	51,6	15,2	11,3	17,7	9,60	13,8	11,3
10.	9,00	11,3	74,7	83,8	51,6	56,9	14,8	10,9	17,3	8,30	11,7	10,7
11.	7,60	13,6	74,7	89,8	52,3	57,7	14,4	10,2	16,5	9,40	11,7	8,50
12.	11,5	12,2	74,7	95,2	45,8	56,1	14,4	9,80	15,6	9,00	11,9	10,3
13.	15,6	13,6	78,3	107	44,0	48,7	13,4	9,60	21,1	9,00	10,5	9,60
14.	19,8	13,4	112	113	44,4	39,1	13,4	10,2	19,4	11,9	10,2	9,00
15.	23,3	14,4	157	103	43,0	34,3	14,4	10,2	19,4	14,8	9,80	9,60
16.	24,6	13,2	257	97,0	40,3	31,0	13,2	8,50	17,7	16,0	10,9	11,3
17.	26,7	14,8	282	91,9	38,8	25,1	11,3	9,00	18,6	14,8	10,3	10,9
18.	25,5	15,6	209	86,8	33,7	21,9	11,7	10,9	20,2	15,2	11,3	10,2
19.	24,1	15,2	159	80,1	42,4	21,9	10,5	9,60	19,4	16,0	10,7	11,1
20.	19,4	12,4	125	66,0	44,4	21,3	12,8	9,00	19,0	17,3	10,2	11,3
21.	15,2	16,9	107	53,8	45,8	22,8	10,9	9,00	15,2	19,6	10,2	11,3
22.	16,5	23,3	92,4	50,1	47,6	21,1	10,5	9,60	16,7	21,1	8,60	10,9
23.	17,3	31,0	80,2	43,0	43,0	20,4	10,2	8,80	15,2	22,4	10,2	11,1
24.	21,1	37,2	71,2	34,9	42,1	17,3	10,5	8,50	15,2	19,4	9,80	10,9
25.	18,8	49,0	66,0	34,3	33,7	16,7	9,00	8,50	12,8	18,8	10,2	11,1
26.	23,3	58,5	61,0	33,1	31,5	14,0	11,3	18,6	12,6	19,4	9,60	11,1
27.	23,7	69,4	53,1	31,5	28,4	13,6	10,9	62,0	10,9	19,4	10,7	11,5
28.	27,9	94,6	48,7	30,4	23,7	14,2	12,8	7,40	10,2	20,7	10,0	10,9
29.	26,0	110	45,1	26,5	23,7	13,8	13,6	7,60	10,2	20,4	9,80	10,3
30.	27,0	115	43,0		22,4	14,2	16,0	7,40	10,0	18,6	10,3	10,7
31.		127	42,4		20,7		17,7		8,00	14,2		10,7
Σ	492,7	1054,0	3143,6	1844,7	1091,2	817,7	429,3	317,5	455,6	437,1	343,8	325,2

Wi: n 182; 8443,9 — So: n 184; 2308,5 — Jahr: n 366; 10752,4

Tageswerte (m^3/s) 1949

Tag	Nov	Dez	Jan	Febr	März	April	Mai	Juni	Juli	Aug	Sept	Okt
1.	10,9	10,9	13,0	14,2	23,7	23,3	18,1	14,6	12,2	5,40	8,30	6,90
2.	10,5	10,7	13,4	14,8	31,8	23,7	16,9	14,0	10,5	5,50	9,40	7,20
3.	10,7	10,7	12,4	13,4	33,7	23,7	14,8	14,4	9,20	6,90	9,40	7,10
4.	12,8	10,0	11,9	11,3	28,4	20,7	13,4	14,8	6,60	7,60	8,60	7,60
5.	13,4	10,2	10,3	12,6	25,3	19,0	11,9	18,3	9,20	7,60	7,10	7,10
6.	14,4	10,5	10,9	12,6	24,9	19,0	14,0	18,6	7,40	7,50	7,60	6,90
7.	15,0	10,2	11,9	13,4	23,7	19,0	16,7	18,1	9,20	7,10	6,60	7,80
8.	15,6	9,80	10,3	11,9	21,1	23,7	17,1	14,8	9,80	7,60	6,50	7,50
9.	16,5	9,80	10,3	14,8	21,5	27,9	16,9	17,3	9,40	7,80	7,50	7,10
10.	16,5	10,5	10,7	16,9	19,0	33,1	15,0	18,6	5,10	7,10	7,60	7,40
11.	15,6	10,0	8,60	17,9	18,6	32,3	14,2	19,2	9,20	7,20	7,20	7,20
12.	15,2	10,2	10,5	23,1	16,9	29,4	13,8	30,4	9,00	7,10	6,90	7,50
13.	14,4	12,1	12,1	23,5	17,9	33,1	12,6	31,5	7,50	7,10	7,10	7,60
14.	13,8	10,3	12,4	23,1	19,4	36,3	12,1	33,7	7,10	7,20	6,90	7,40
15.	14,2	10,2	12,8	21,1	21,1	39,1	12,1	32,1	7,50	7,10	7,20	7,40
16.	12,8	10,5	12,1	20,4	22,8	36,0	12,2	27,5	6,90	6,80	6,90	7,60
17.	12,8	11,7	12,1	19,4	31,5	39,7	11,9	24,9	6,90	7,50	7,10	7,40
18.	11,3	12,8	12,2	18,6	37,8	38,2	11,9	24,9	5,10	7,40	6,90	7,40
19.	11,7	12,8	12,6	19,0	50,8	33,1	11,9	23,1	7,20	7,10	8,10	7,60
20.	11,3	12,6	14,8	17,9	53,1	26,0	11,1	21,1	7,40	6,60	10,2	7,10
21.	11,5	12,1	14,8	17,3	53,1	23,3	10,7	19,4	7,20	6,60	8,10	7,50
22.	12,1	11,3	20,7	16,9	52,7	20,2	10,5	20,0	7,10	6,20	9,00	7,60
23.	11,3	11,7	21,7	16,5	50,8	18,6	11,3	15,2	6,60	5,90	8,50	7,10
24.	11,3	11,9	23,3	16,5	44,7	16,2	9,00	15,2	6,60	7,20	8,80	7,50
25.	10,9	11,3	20,2	14,8	35,4	16,0	9,40	14,6	6,90	6,90	8,50	7,40
26.	10,7	10,7	18,6	12,8	30,2	18,6	10,7	12,8	6,80	7,20	7,80	7,50
27.	10,5	10,7	15,2	13,6	29,4	22,4	10,9	13,4	7,10	7,50	8,30	7,40
28.	10,2	10,2	15,0	18,6	25,1	24,1	14,8	13,2	6,90	8,10	7,20	7,20
29.	11,3	9,80	13,6		22,4	24,1	11,9	12,2	6,80	8,80	7,10	6,60
30.	11,3	10,7	13,2		22,1	20,4	16,0	13,2	6,80	8,50	7,20	6,90
31.		12,4	13,0		21,5		13,8		5,30	9,00		7,40
Σ	380,5	339,3	424,6	466,9	930,4	780,2	407,6	581,1	236,5	223,1	233,6	226,9

Wi: n 181; 3321,9 — So: n 184; 1908,8 — Jahr: n 365; 5230,7

Tageswerte (m^3/s) 1950

Tag	Nov	Dez	Jan	Febr	März	April	Mai	Juni	Juli	Aug	Sept	Okt
1.	7,20	12,6	28,2	14,0	60,2	18,8	33,7	41,0	13,6	10,9	8,00	10,5
2.	7,40	12,6	26,2	14,0	56,9	18,6	30,4	38,2	12,2	8,60	8,00	11,7
3.	5,90	13,2	30,7	13,8	53,4	20,9	27,2	32,3	12,1	10,7	8,00	13,0
4.	5,80	18,8	31,0	15,2	46,5	19,0	26,7	24,9	11,3	8,00	9,00	10,9
5.	5,90	23,1	34,0	16,5	42,1	21,1	27,2	22,8	8,30	11,3	9,80	11,7
6.	6,20	28,4	38,5	17,3	37,5	20,2	27,9	19,6	7,60	10,2	9,20	12,7
7.	6,50	39,1	47,2	16,5	34,6	17,3	29,7	18,3	10,2	9,00	12,1	10,9
8.	6,20	36,3	50,1	18,3	40,3	18,1	33,7	15,8	15,2	10,2	11,9	10,5
9.	6,20	35,4	48,3	21,5	42,4	17,5	41,4	16,0	15,2	8,50	10,5	10,0
10.	6,60	33,1	49,4	22,6	46,5	17,7	46,1	21,1	14,8	6,90	10,5	10,0
11.	6,20	32,3	45,1	29,4	48,7	20,2	41,4	22,1	16,0	9,20	10,3	10,2
12.	6,80	31,3	44,7	42,1	50,1	21,3	41,0	21,7	15,4	9,00	10,0	11,3
13.	6,60	32,6	44,4	48,7	52,7	25,5	39,7	16,9	12,1	6,80	9,80	10,5
14.	7,10	29,7	41,4	56,1	50,5	25,1	38,5	15,2	11,3	8,00	10,2	10,9
15.	12,1	27,0	40,3	60,6	49,7	25,5	33,7	15,6	12,1	8,60	9,40	10,9
16.	11,5	24,6	39,7	61,8	47,6	33,7	27,9	16,5	9,60	10,0	7,40	10,9
17.	8,80	26,0	38,5	62,6	40,0	45,4	22,4	14,0	9,80	8,50	8,30	11,3
18.	9,60	36,9	35,4	57,7	36,9	46,5	16,0	15,2	9,40	8,10	11,7	11,9
19.	7,50	44,7	31,0	50,1	36,6	49,0	19,8	14,2	8,60	8,50	9,40	11,1
20.	10,0	45,8	27,9	47,2	34,0	50,8	19,6	13,6	8,60	9,40	10,2	13,2
21.	8,30	45,4	26,5	47,9	33,4	50,1	19,4	9,80	9,00	10,3	10,0	11,5
22.	8,10	46,9	25,3	53,1	28,9	44,4	18,8	14,4	7,80	9,80	10,7	10,9
23.	7,80	46,5	23,5	50,5	28,4	40,0	17,1	14,6	8,10	8,50	9,40	10,9
24.	7,80	45,8	21,5	53,1	26,7	37,8	16,5	14,4	9,80	9,00	11,5	11,3
25.	7,10	41,4	16,2	56,5	23,9	37,8	16,9	13,6	12,6	10,0	10,5	10,9
26.	8,10	38,5	21,5	64,3	24,6	36,6	19,6	16,7	14,4	9,80	12,2	8,50
27.	10,7	34,9	18,6	64,7	23,7	35,4	27,2	13,2	9,00	9,20	11,7	11,3
28.	10,7	32,9	17,3	62,2	24,6	38,2	29,9	11,9	11,3	6,80	11,9	13,0
29.	9,40	29,7	15,2		20,7	35,4	39,1	15,2	10,5	9,20	11,5	12,2
30.	13,4	29,7	13,2		21,1	35,4	38,5	15,8	11,7	9,00	10,3	12,1
31.		29,4	13,8		18,8		41,0		13,2	7,20		10,7
Σ	241,5	1004,6	984,6	1138,3	1182,0	923,3	908,0	554,6	350,8	279,2	303,4	347,4

Wi: n 181; 5474,3 — So: n 184; 2743,4 — Jahr: n 365; 8217,7

Hauptzahlen

	Nov	Dez	Jan	Febr	März	Apr	Mai	Juni	Juli	Aug	Sept	Okt	Wi	So	Jahr
1946															
am	5.	4.	28., 29.	1.	31.	30.	8.	1., 4.	22.	9.	5.	2., 4.			
NQ	11,3	15,4	15,6	28,9	42,4	14,6	9,00	11,7	5,10	6,20	9,00	9,40	11,3	5,10	5,10
MQ	16,1	27,9	26,6	122	65,6	22,5	13,3	23,8	10,5	9,20	11,0	14,8	45,8	13,7	29,6
HQ	23,3	42,4	42,4	342	94,0	39,1	16,5	44,4	25,3	12,4	13,6	19,0	342	44,4	342
am	15.	31.	1.	12.	1.	1.	29., 30.	21.	1.	24., 26.	23.	10., 11.			
1947															
am	30.	öfter	29., 31.	3., 4.	12.	26.	17.	4.	27., 30.	9.	8.	15.			
NQ	12,1	10,3	8,00	7,10	6,00	13,6	8,60	7,10	6,90	5,10	4,40	5,90	6,00	4,40	4,40
MQ	15,9	14,5	18,2	8,80	59,3	37,4	12,7	10,7	7,70	7,00	6,20	8,20	25,9	8,76	17,3
HQ	18,6	19,4	12,4	10,9	180	62,6	26,0	16,0	11,1	8,60	7,40	10,2	180	26,0	180
am	1., 5.	6.	18.	öfter	18.	1.	2.	24.	15.	11.	25.	13.			
1948															
am	7.	10.	31.	29.	31.	27.	25.	27.	1.	6.	22.	11.			
NQ	6,60	11,3	42,4	26,5	20,7	13,6	9,00	6,20	7,80	7,60	8,60	8,50	6,60	6,20	6,20
MQ	16,4	34,0	101	63,6	35,2	27,3	13,8	10,9	14,7	14,1	11,5	10,5	46,4	12,5	29,4
HQ	27,9	129	305	113	52,3	57,7	21,9	15,6	21,1	22,4	15,0	11,5	305	22,4	305
am	28.	17.	17.	14.	11.	11.	4.	1.	13.	23.	6.	27.			
1949															
am	28.	öfter	11.	8.	12.	25.	24.	29.	10., 18.	1.	8.	29.			
NQ	10,2	9,80	8,60	11,9	16,9	16,0	9,00	12,2	5,10	5,40	6,50	6,60	8,60	5,10	5,10
MQ	12,4	10,9	13,7	16,7	30,0	26,0	13,1	19,4	7,60	7,20	7,80	7,30	18,4	10,4	14,3
HQ	16,5	12,8	23,3	23,5	53,1	39,7	18,1	33,7	12,2	9,00	9,40	7,80	53,1	33,7	53,1
am	9., 10.	18., 19.	24.	13.	20., 21.	17.	1.	14.	1.	31.	2., 3.	7.			
1950															
am	4.	1., 2.	30.	3.	31.	7.	18.	21.	6.	28.	16.	26.			
NQ	5,80	12,6	13,2	13,8	18,8	17,3	16,0	9,80	7,60	6,80	7,40	8,50	5,80	6,80	5,80
MQ	8,10	32,4	31,8	40,7	38,1	30,8	29,3	18,5	11,3	9,00	10,1	11,2	30,2	14,9	22,5
HQ	13,4	46,9	50,1	64,7	60,2	50,8	46,1	41,0	16,0	11,3	12,2	13,2	64,7	46,1	64,7
am	30.	22.	8.	27.	1.	20.	10.	1.	11.	5.	26.	20.			

Aller — Pegel: **Westen**

18,3 km oberhalb der Mündung
PN = NN + 10,59 m aS, F_N = 15221 km²
nach 12 Uhr-Ablesungen [s. S. 27]

Tageswerte (m³/s) 1941

Tag	Nov	Dez	Jan	Febr	März	April	Mai	Juni	Juli	Aug	Sept	Okt
1.	60,6	119	232	230	233	241	109	179	67,5	59,0	90,4	66,9
2.	60,6	115	246	213	246	249	106	183	71,2	70,5	85,5	64,0
3.	68,7	109	244	194	298	246	102	172	74,9	79,5	86,2	65,2
4.	78,2	105	224	189	329	241	96,7	152	73,0	74,9	79,5	65,2
5.	118	105	175	187	348	228	94,6	155	66,9	68,1	78,8	62,3
6.	168	123	152	190	345	214	100	143	62,3	62,3	73,6	61,7
7.	206	150	168	189	345	206	97,4	139	64,6	68,7	73,0	61,2
8.	230	196	160	188	339	204	94,6	124	60,6	61,7	67,5	58,0
9.	252	233	162	215	324	191	97,4	111	54,9	62,3	68,1	57,4
10.	268	246	163	350	315	174	93,2	109	52,4	64,6	62,3	61,7
11.	318	254	165	713	306	162	90,4	103	50,1	62,8	65,7	69,9
12.	355	254	174	800	277	154	87,6	101	48,6	68,7	66,9	117
13.	342	246	161	815	262	150	82,1	102	45,6	82,1	82,1	174
14.	311	241	115	778	245	154	80,8	107	49,1	80,1	95,3	200
15.	298	228	112	687	232	168	82,1	102	50,9	82,1	104	215
16.	279	204	108	673	216	178	80,8	98,9	51,9	84,2	121	224
17.	257	164	106	619	203	182	79,5	96,0	58,0	83,5	137	217
18.	238	133	103	639	187	176	79,5	89,0	51,9	86,2	143	210
19.	222	128	99,6	620	177	162	78,2	85,5	50,9	89,7	140	215
20.	200	123	93,2	737	167	154	78,8	80,8	52,9	82,8	129	241
21.	178	118	94,6	405	157	152	80,1	75,6	50,5	79,5	119	262
22.	166	110	107	383	155	152	81,4	72,4	58,0	79,5	107	279
23.	156	118	170	361	159	149	83,5	71,8	53,9	76,9	97,4	296
24.	148	106	218	324	147	150	82,8	68,7	53,9	79,5	92,5	318
25.	140	100	252	298	136	148	76,9	65,7	63,4	77,5	87,6	318
26.	133	95,3	268	263	134	141	73,0	64,6	56,9	83,5	82,8	318
27.	128	94,6	282	235	136	134	73,0	64,0	52,4	93,2	86,9	315
28.	123	93,2	337	216	133	120	73,0	57,4	53,9	96,0	77,5	313
29.	115	94,6	314		146	118	76,2	61,7	53,9	97,4	72,4	308
30.	122	123	217		188	110	79,5	64,0	51,4	98,9	69,3	306
31.		186	261		228		150		52,4	95,3		306
Σ	5739,1	4714,7	5743,4	11711	7113	5208	2740,1	3098,1	1758,8	2431,0	2741,3	5845,5

Wi: n 181; 40229,2 — So: n 184; 18614,8 — Jahr: n 365; 58844,0

Tageswerte (m³/s) 1942

Tag	Nov	Dez	Jan	Febr	März	April	Mai	Juni	Juli	Aug	Sept	Okt
1.	318	147	216	78,1	71,9	233	85,5	80,1	52,9	150	51,9	55,9
2.	327	133	226	77,3	74,0	226	84,8	79,5	54,4	126	50,1	53,9
3.	332	125	238	74,5	76,9	235	86,2	78,2	52,9	113	50,1	53,4
4.	335	121	262	72,1	73,8	252	84,2	78,2	54,4	109	50,1	53,9
5.	339	123	288	70,1	73,0	281	87,6	69,3	50,1	125	50,9	50,9
6.	327	127	306	69,6	66,3	298	83,5	68,1	50,1	126	51,9	49,6
7.	313	136	306	67,2	60,6	302	79,5	65,7	47,3	125	47,3	48,2
8.	306	161	311	65,7	65,7	290	80,1	63,4	46,4	117	47,3	47,3
9.	302	192	311	64,6	70,5	281	76,9	68,1	49,1	109	47,3	47,7
10.	318	214	286	65,0	71,8	279	74,9	67,5	47,3	103	46,4	49,6
11.	332	223	262	62,4	73,0	265	69,3	60,6	46,0	97,4	47,3	53,9
12.	339	233	217	62,4	77,5	262	69,3	60,6	47,3	89,0	48,2	58,0
13.	342	241	188	64,4	83,5	255	76,2	60,1	56,4	83,5	45,6	57,4
14.	311	255	162	64,9	78,2	241	85,5	59,0	76,2	78,8	45,6	54,9
15.	306	279	145	65,8	76,9	232	101	61,2	91,8	76,9	45,6	55,9
16.	275	302	138	65,2	89,7	205	103	66,9	104	75,6	46,8	52,9
17.	245	318	129	65,2	125	188	98,9	75,6	96,7	74,3	54,4	58,0
18.	234	329	120	64,5	199	172	86,9	78,8	91,1	71,8	56,4	61,7
19.	218	342	112	68,3	260	162	79,5	69,9	89,0	63,4	58,0	73,0
20.	205	342	104	68,1	302	151	74,9	72,4	96,7	61,2	58,0	103
21.	202	329	98,2	68,6	355	147	75,6	65,7	96,0	60,1	57,4	118
22.	196	294	92,5	69,1	737	134	70,5	61,2	89,0	60,1	51,9	112
23.	191	282	87,6	69,1	676	129	73,0	58,0	97,4	66,3	52,4	119
24.	185	265	82,8	69,5	580	125	76,9	56,4	113	60,1	53,4	139
25.	182	252	78,8	70,5	510	117	76,9	54,4	150	59,0	53,9	156
26.	179	252	74,9	71,5	440	112	71,8	54,9	180	58,0	56,9	176
27.	172	257	71,8	72,0	411	105	69,3	58,0	184	54,9	56,9	184
28.	167	257	71,9	71,4	370	106	73,6	61,7	161	54,9	55,4	172
29.	162	263	72,5		327	92,5	71,8	54,9	153	54,4	58,0	152
30.	154	255	76,0		279	92,5	80,8	55,9	156	57,4	56,9	136
31.		238	78,4		249		79,5		154	54,4		125
Σ	7814	7287	5212,4	1917,1	7003,3	5970,0	2487,4	1964,3	2833,5	2614,5	1552,3	2728,1

Wi: n 181; 35203,8 — So: n 184; 14180,1 — Jahr: n 365; 49383,9

Tageswerte (m³/s) 1943

Tag	Nov	Dez	Jan	Febr	März	April	Mai	Juni	Juli	Aug	Sept	Okt
1.	110	137	84,8	143	137	85,5	110	50,9	54,9	38,2	65,2	49,6
2.	105	141	87,6	143	129	106	104	56,4	51,9	36,6	68,1	47,7
3.	109	150	94,6	140	129	112	98,9	59,6	52,4	35,0	69,3	48,6
4.	110	158	110	135	122	119	91,8	59,6	53,9	33,4	68,1	47,7
5.	111	156	117	134	114	117	82,8	58,0	51,9	33,0	69,9	45,2
6.	114	146	106	142	111	111	75,6	58,0	51,9	33,4	71,8	44,7
7.	115	143	98,9	150	110	104	75,6	54,9	50,1	39,0	68,1	46,0
8.	129	150	96,0	167	107	106	74,3	60,1	48,2	39,8	63,4	43,1
9.	148	164	93,2	180	103	136	73,0	63,4	49,1	41,9	61,2	43,9
10.	156	170	90,4	169	98,9	156	71,8	65,2	49,1	44,3	59,6	42,3
11.	149	171	87,6	162	94,6	166	71,8	72,4	48,6	48,6	59,0	42,7
12.	143	168	75,6	164	94,6	162	71,2	73,0	49,1	50,5	56,9	42,3
13.	137	162	78,2	166	93,2	157	66,3	69,3	50,5	49,1	55,4	42,3
14.	130	150	93,9	176	92,5	156	65,2	66,3	51,9	46,8	51,9	41,1
15.	124	136	89,7	195	87,6	154	64,0	67,5	58,0	43,9	53,9	40,2
16.	117	131	117	226	86,9	144	62,3	58,5	56,4	46,4	49,1	40,6
17.	113	126	155	255	84,2	132	60,1	59,6	56,4	46,0	48,6	40,6
18.	116	121	168	279	82,1	121	58,0	58,0	52,4	50,9	47,7	39,0
19.	123	115	158	304	82,1	115	56,9	61,2	50,5	47,7	46,8	40,6
20.	129	112	139	306	80,8	106	53,9	68,1	47,3	43,9	46,4	39,8
21.	133	109	132	306	78,2	102	50,5	69,3	46,8	46,4	45,6	41,9
22.	133	106	133	290	75,6	98,9	53,9	68,1	46,4	44,3	46,8	41,9
23.	134	100	135	260	72,4	95,3	50,5	64,6	45,6	44,3	46,8	38,2
24.	138	98,2	148	226	71,8	94,6	52,9	62,3	44,7	45,2	45,2	36,6
25.	148	95,3	164	186	74,3	91,1	50,1	61,2	43,1	56,9	46,0	41,5
26.	153	93,9	170	168	70,5	94,6	55,9	55,9	40,6	49,1	45,6	41,5
27.	146	92,5	168	153	71,2	99,6	58,0	55,4	39,8	55,4	48,2	41,5
28.	141	89,0	155	143	72,4	102	59,0	54,4	39,4	56,4	48,6	41,5
29.	137	87,6	150		73,0	98,9	56,9	53,9	39,8	59,0	52,9	41,9
30.	137	84,2	162		76,9	107	56,4	50,5	46,4	61,7	51,4	39,4
31.		84,8	155		78,2		54,9		39,8	59,0		39,8
Σ	3888	3947,5	3812,5	5468	2854,0	3549,5	2086,5	1835,6	1506,9	1426,1	1657,5	1313,7

Wi: n 181; 23519,5 — So: n 184; 9826,3 — Jahr: n 365; 33345,8

Tageswerte (m³/s) 1944

Tag	Nov	Dez	Jan	Febr	März	April	Mai	Juni	Juli	Aug	Sept	Okt
1.	41,5	84,8	69,3	182	98,9	168	121	57,4	60,1	76,9	39,4	38,2
2.	41,1	107	82,1	180	98,2	160	114	60,6	59,0	74,3	39,4	38,2
3.	39,0	110	104	176	102	159	107	56,9	59,0	69,3	39,8	38,6
4.	39,0	100	143	177	104	148	107	59,0	53,4	71,8	39,0	42,7
5.	39,8	89,0	178	188	102	145	107	66,3	51,9	64,6	41,5	38,6
6.	39,8	82,1	204	193	98,2	153	102	64,6	54,4	63,4	40,6	41,1
7.	39,0	76,9	221	192	96,0	170	102	65,2	52,9	57,4	38,6	39,0
8.	39,8	68,1	235	194	93,9	182	105	65,2	51,9	54,4	37,8	38,2
9.	40,6	66,9	244	197	94,6	195	112	68,1	50,1	51,9	36,2	36,6
10.	40,6	64,6	246	206	96,0	197	107	70,5	49,1	50,1	41,5	35,8
11.	43,5	59,0	251	218	103	195	100	76,9	50,1	50,5	37,4	39,0
12.	41,9	65,2	258	228	106	197	94,6	85,5	53,4	50,9	37,0	37,4
13.	43,1	62,3	268	233	122	197	89,0	92,5	53,4	47,7	37,0	39,0
14.	44,7	60,1	275	228	145	193	84,8	92,5	56,9	46,8	37,8	38,2
15.	46,0	55,4	286	209	99,6	191	80,8	82,8	56,4	45,2	36,2	38,2
16.	55,9	54,9	292	192	212	195	80,8	82,1	54,9	43,9	35,8	37,4
17.	54,4	54,9	298	171	232	194	79,5	83,5	52,9	44,3	33,4	37,0
18.	48,6	53,9	292	161	248	194	79,5	80,8	50,9	43,5	32,6	39,0
19.	50,1	52,9	279	150	268	187	78,8	80,8	50,9	43,9	34,2	39,8
20.	49,1	53,9	255	139	275	178	76,2	87,6	48,2	42,3	34,2	42,7
21.	47,7	62,3	232	132	279	167	75,6	94,6	48,2	41,9	33,4	42,3
22.	46,0	63,4	202	126	268	156	69,9	93,2	48,6	41,1	35,8	45,6
23.	45,6	65,7	184	113	263	146	77,5	82,1	45,6	39,4	35,8	47,3
24.	45,2	65,7	173	110	257	134	80,8	76,9	46,0	40,6	35,8	45,6
25.	50,5	66,9	164	106	249	125	75,6	75,6	45,6	40,6	35,4	46,0
26.	50,5	62,3	154	104	238	121	74,3	72,4	54,9	38,2	35,4	45,2
27.	51,9	61,7	166	103	216	125	74,3	67,5	48,2	38,2	36,6	43,1
28.	54,4	62,3	168	103	193	126	71,2	62,3	48,6	38,2	40,6	47,7
29.	59,6	62,8	173	102	181	125	70,5	62,3	51,9	38,6	39,4	48,6
30.	69,3	64,6	176		178	122	68,1	61,2	66,9	39,8	39,4	46,4
31.		66,9	179		176		62,8		70,5	39,4		51,4
Σ	1398,2	2126,5	6451,4	4813,0	5292,4	4945,0	2728,6	2226,9	1644,8	1529,1	1117,0	1283,9

Wi: n 182; 25026,5 — So: n 184; 10530,3 — Jahr: n 366; 35556,8

Aller — Pegel: **Westen**

18,3 km oberhalb der Mündung
PN = NN + 10.59 m a S, F_N = 15221 km²
nach 12 Uhr-Ablesungen [s. S. 28]

Tageswerte (m³/s) 1945

Tag	Nov	Dez	Jan	Febr	März	April	Mai	Juni	Juli	Aug	Sept	Okt
1.	50,5	233	85,5	62,3°	258	*104*	*78,2*	59,6	43,1	43,1	96,0	52,9
2.	50,5	220	83,5	93,2	238	*105*	*82,1*	56,9	43,5	41,5	90,4	54,9
3.	50,9	199	80,1°	158	232	*102*	*87,6*	55,9	43,5	41,5	87,6	52,9
4.	50,5	186	80,1	191	223	*106*	*83,5*	54,9	44,3	41,5	80,1	54,9
5.	54,4	187	86,9	210	214	*117*	*78,8*	54,9	45,2	39,8	76,2	54,4
6.	52,4	200	87,6	220	206	*130*	*78,2*	53,9	46,4	39,8	73,0	53,4
7.	53,4	221	84,8	224	203	*134*	*80,1*	53,9	47,3	38,6	69,9	53,4
8.	60,1	238	84,8	228	204	*136*	*91,1*	53,9	48,2	39,8	66,9	53,4
9.	64,6	251	83,5	236	197	*138*	*99,6*	58,0	49,1	41,5	64,6	53,9
10.	83,5	260	78,8	245	189	*126*	*104*	55,9	49,1	42,7	63,4	54,9
11.	78,2	275	76,9	246	182	*123*	*103*	58,5	50,1	47,3	62,8	52,9
12.	80,1	279	76,2	258	174	*113*	*95,3*	57,4	50,1	58,0	59,6	50,9
13.	80,8	279	74,3	273	172	*108*	*90,4*	53,9	49,1	74,3	60,6	50,9
14.	83,5	272	72,4	284	171	*112*	*83,5*	56,9	48,2	98,9	55,9	50,9
15.	81,4	258	74,3	300	166	*104*	*73,6*	54,9	47,3	113	55,9	51,9
16.	74,9	244	72,4	313	158	*102*	*72,4*	53,9	45,2	128	54,9	51,9
17.	74,3	233	69,9	318	152	*96,7*	*68,1*	52,9	43,9	126	55,9	51,9
18.	74,9	215	68,1	329	148	*87,6*	*70,5*	51,9	47,7	133	56,9	52,4
19.	91,8	193	71,8	329	148	*87,6*	*62,3*	50,1	52,9	144	56,9	53,9
20.	105	173	80,8	324	146	*82,1*	*59,6*	48,2	53,9	157	54,9	53,9
21.	114	156	90,4	322	142	*82,8*	*57,4*	46,0	54,9	170	53,4	52,9
22.	121	144	82,8	313	136	*82,8*	*55,4*	44,7	55,9	171	51,9	52,9
23.	143	137	73,6	311	128	*82,1*	56,9	43,1	54,9	166	50,9	53,4
24.	170	131	71,8	311	121	*82,8*	60,1	43,1	53,9	158	50,9	52,9
25.	200	125	65,7°	306	117	*83,5*	63,4	42,3	52,9	152	50,5	52,9
26.	226	113	64,6	296	112	*85,5*	65,7	42,3	51,9	143	49,6	52,9
27.	238	105	62,3	288	106	*83,5*	68,7	41,5	49,6	134	49,1	54,4
28.	246	101	58,0	279	102	*80,8*	65,7	41,5	48,2	126	50,1	57,4
29.	254	90,4	60,1		102	*83,5*	60,1	42,3	47,3	117	50,5	57,4
30.	244	89,0	60,1		99,6	*80,1*	64,6	42,3	46,4	109	50,5	59,6
31.		89,0	62,3		102		59,6		44,7	102		62,3
Σ	3351,7	5896,4	2324,4	7267,5	5048,6	*3041,4*	*2319,5*	1525,5	1508,7	3037,3	1849,8	1669,5

Wi: n 181; *26930,0* — So: n 184; *11910,3* — Jahr: n 365; *38840,3*

Hauptzahlen

	Nov	Dez	Jan	Febr	März	Apr	Mai	Juni	Juli	Aug	Sept	Okt	Wi	So	Jahr
1941															
am	1., 2.	28.	20., 21.	5.	28.	30.	27., 28.	28.	13.	1.	10., 11.	9.			
NQ	60,6	91,8	93,2	187	133	109	72,4	57,4	45,6	58,5	62,3	55,9	60,6	45,6	45,6
MQ	191	152	185	418	229	174	88,4	103	56,7	78,4	91,4	189	222	101	161
HQ	355	254	337	815	348	249	161	183	75,6	99,6	143	318	815	318	815
am	12.	11., 12.	28.	13.	öfter	2., 3.	31.	2.	3.	29., 30.	18., 19.	öfter			
1942															
am	30.	4.	27.	11., 12.	7.	30.	öfter	25.	11.	29., 31.	öfter	8.			
NQ	150	121	71,8	62,0	60,6	90,4	69,3	54,4	46,0	54,5	45,6	47,3	60,6	45,6	45,6
MQ	260	235	168	68,5	226	199	80,2	65,5	91,4	84,3	51,7	88,0	194	77,1	135
HQ	342	342	320	78,1	790	306	105	80,1	184	150	58,0	184	790	184	790
am	13.	19., 20.	8., 9.	1.	22.	7.	16., 17.	1.	27.	1.	öfter	27.			
1943															
am	2.	30., 31.	12.	5.	26.	1.	25.	30.	28.	5.	24., 25.	24.			
NQ	105	84,2	75,6	134	70,5	85,5	50,1	50,5	39,4	33,0	44,7	36,6	70,5	36,6	36,6
MQ	130	127	123	195	92,1	118	67,3	61,2	48,6	46,0	55,3	42,4	130	53,4	91,4
HQ	156	171	170	306	137	166	110	73,0	58,0	61,7	72,4	49,6	306	110	306
am	10.	11.	26.	20., 21.	1.	11.	1.	12.	15.	30.	5.	1.			
1944															
am	7., 8.	19.	1.	27.	8.	26.	31.	3.	23.	öfter	18.	10.			
NQ	37,4	52,9	68,1	101	92,5	117	60,6	56,9	43,9	38,2	32,6	34,6	37,4	32,6	32,6
MQ	46,6	68,6	208	166	171	165	88,0	74,2	53,1	49,3	37,2	41,4	183	57,2	97,1
HQ	76,9	110	302	233	286	197	121	96,7	73,6	76,9	41,5	51,4	302	121	302
am	30.	3.	17., 18.	13.	21.	öfter	1.	21.	31.	1.	5., 10.	31.			
1945															
am	4.	31.	28.	1.	30.	30.	22.	27., 28.	1.	7.	27.	öfter			
NQ	50,1	84,8	58,0	62,3	99,6	*80,1*	*55,4*	41,5	43,1	38,6	49,1	50,9	50,1	38,6	38,6
MQ	112	190	75,0	260	163	*101*	*74,8*	50,9	48,7	98,0	61,7	53,9	*149*	*64,7*	*106*
HQ	254	279	90,4	335	258	*138*	*104*	59,6	55,9	171	96,0	62,3	335	171	335
am	20.	12., 13.	21.	19., 20.	1.	9.	10.,	1.	22.	22.	1.	31.			

Oker — Pegel: **Ohrum**

73 km oberhalb der Mündung
PN = NN + 75,52 m aS, F_N = 805 km²
nach mittleren Tageswasserständen [s. S. 28]

Tageswerte (m³/s) 1941

Tag	Nov	Dez	Jan	Febr	März	April	Mai	Juni	Juli	Aug	Sept	Okt
1.	3,01	4,77	6,36	18,3	13,7	10,4	5,11	40,2	7,20	3,27	5,48	2,35
2.	4,05	3,90	5,58	18,8	18,6	9,40	6,15	26,2	4,69	2,90	4,43	2,17
3.	5,58	4,12	6,05	18,2	22,4	8,74	5,96	19,0	4,05	2,62	3,75	2,04
4.	*16,7*	4,35	3,97	15,7	25,8	8,63	4,69	14,7	3,67	2,31	3,53	2,04
5.	*31,1*	4,69	4,12	13,2	23,3	8,85	4,86	12,2	3,82	2,35	3,27	2,08
6.	*49,8*	5,77	4,77	10,5	19,0	11,0	4,69	10,4	3,34	2,31	2,90	1,71
7.	*37,8*	7,31	4,86	7,86	15,7	10,4	5,03	9,62	2,84	2,51	2,78	1,79
8.	24,6	6,67	4,69	9,73	14,1	9,40	5,03	9,07	2,62	2,67	2,40	1,67
9.	18,5	6,15	4,35	27,0	13,9	8,41	4,43	8,19	2,35	2,56	2,45	1,71
10.	15,5	5,86	3,90	37,4	13,6	7,75	4,12	6,88	2,31	2,84	2,45	4,05
11.	12,6	6,36	3,47	25,0	13,7	7,20	3,67	6,88	2,13	3,08	3,90	15,3
12.	14,2	6,05	3,53	18,0	12,8	6,36	3,47	8,30	2,04	3,47	5,39	21,1
13.	22,7	6,15	3,27	14,7	11,2	8,08	3,40	6,36	2,67	4,12	8,41	23,3
14.	23,6	5,39	3,40	15,7	10,2	15,7	3,47	5,58	8,08	4,43	12,0	18,6
15.	20,6	4,12	3,27	15,3	9,18	16,0	3,82	5,20	5,20	7,31	13,9	14,2
16.	16,8	3,14	3,01	13,6	8,63	14,7	4,05	4,86	3,75	6,57	18,6	12,4
17.	14,3	2,95	2,78	14,1	7,86	12,6	3,60	4,69	3,67	6,46	15,4	10,6
18.	11,2	2,73	2,40	15,1	7,09	10,8	3,27	4,12	4,20	4,69	11,2	10,6
19.	10,2	2,78	2,31	14,0	6,46	9,95	3,34	3,75	3,14	4,12	10,1	26,6
20.	9,18	2,95	2,67	13,7	6,25	9,62	3,29	3,40	3,82	4,20	6,78	40,2
21.	8,74	2,26	4,77	12,3	5,96	10,1	8,19	3,27	4,77	3,60	5,58	23,8
22.	8,08	2,17	11,4	11,1	6,25	9,95	5,20	3,08	4,27	3,82	4,43	18,3
23.	7,53	2,67	20,3	10,4	5,77	8,96	4,86	2,67	3,67	4,60	4,05	18,8
24.	7,97	2,45	23,4	9,29	4,94	8,19	4,77	2,67	3,82	4,77	3,82	18,3
25.	6,25	2,51	18,6	8,96	4,77	6,88	4,05	2,51	2,95	5,67	3,40	16,5
26.	6,05	2,62	14,3	8,19	5,20	6,36	3,40	2,35	2,56	5,39	3,21	18,0
27.	5,58	2,78	10,7	6,78	4,86	6,05	3,90	2,95	2,73	7,64	2,95	21,3
28.	5,20	2,90	11,0	9,51	6,15	5,67	4,77	2,45	2,40	5,58	2,73	23,3
29.	5,20	3,14	12,0		11,4	5,29	11,4	3,67	2,35	4,52	2,35	23,1
30.	5,39	10,2	14,1		14,0	4,94	31,4	9,07	3,27	4,12	2,40	21,5
31.		11,9	17,7		11,6		63,0		3,97	4,69		18,3
Σ	*428,01*	141,81	237,03	412,42	354,37	276,38	232,39	244,29	112,35	129,19	174,04	435,71

Wi: n 181; 1850,02 — So: n 184; 1327,97 — Jahr: n 365; 3177,99

Tageswerte (m³/s) 1942

Tag	Nov	Dez	Jan	Febr	März	April	Mai	Juni	Juli	Aug	Sept	Okt
1.	17,3	6,99	10,7	3,40	1,95	11,9	3,01	2,73	1,55	5,39	1,14	1,11
2.	16,7	6,46	13,3	3,01	1,99	19,8	3,01	2,62	1,59	4,27	1,14	1,08
3.	14,0	5,86	15,0	2,73	1,95	22,2	3,01	2,22	1,30	8,08	1,08	1,08
4.	13,1	7,20	15,5	2,62	1,79	18,6	2,84	2,04	1,17	7,20	1,05	1,08
5.	11,8	7,09	14,5	2,67	1,41	15,7	2,73	1,95	1,27	6,46	1,08	1,05
6.	11,4	8,41	13,3	2,56	1,17	14,2	2,62	1,87	1,11	5,39	*1,05*	1,05
7.	16,7	9,07	11,4	2,51	1,23	14,2	2,45	1,71	1,14	4,69	*1,05*	1,05
8.	29,7	9,62	9,29	2,45	1,30	15,4	2,26	1,67	1,20	4,27	*1,05*	1,05
9.	27,8	9,95	6,78	2,26	1,71	16,1	2,40	1,63	1,11	3,47	1,05	1,05
10.	22,4	12,2	7,09	2,31	1,75	14,1	2,13	1,59	1,11	2,95	1,05	1,08
11.	18,6	19,8	6,57	2,45	1,91	13,9	2,08	1,55	1,11	2,73	1,08	1,14
12.	16,2	40,6	5,58	2,31	1,87	12,3	2,67	1,47	1,44	2,40	1,08	1,11
13.	14,6	34,8	4,27	1,47	1,87	10,6	2,95	1,75	11,2	2,22	1,11	1,14
14.	12,3	25,8	3,75	1,79	1,95	9,18	2,73	1,71	9,73	2,17	1,02	1,17
15.	10,5	19,4	3,27	2,04	1,99	8,08	2,84	2,04	6,36	1,44	1,08	1,20
16.	10,2	23,6	3,14	2,26	2,84	7,09	2,56	3,27	4,69	1,41	1,34	1,14
17.	9,62	21,6	2,90	2,35	4,69	6,36	2,17	2,40	3,67	1,75	1,27	1,44
18.	11,3	18,6	3,34	2,22	16,7	*6,05*	1,87	2,31	4,20	1,75	1,20	6,99
19.	14,0	15,7	3,40	2,35	61,3	*6,46*	1,79	2,13	3,60	1,55	1,20	13,2
20.	15,3	14,0	3,82	2,35	56,4	*5,77*	*1,79*	1,87	2,73	1,47	1,08	8,08
21.	14,9	13,1	3,40	2,13	32,8	5,39	*1,75*	1,75	3,47	1,63	0,87	5,67
22.	14,2	11,1	2,90	2,08	23,6	4,94	*1,83*	1,47	3,47	1,47	0,87	11,3
23.	14,3	10,7	2,90	2,31	19,8	4,35	*2,17*	1,41	9,62	1,41	0,87	11,0
24.	13,7	12,3	2,78	2,26	16,7	*3,97*	*1,95*	1,37	22,7	1,34	0,87	16,2
25.	12,8	18,0	2,62	2,31	15,3	3,90	*1,87*	1,59	25,2	1,30	0,96	17,9
26.	12,2	20,9	2,56	2,04	15,1	3,82	*1,55*	1,67	15,0	1,34	1,14	12,4
27.	11,0	17,4	2,45	1,99	14,0	3,40	*1,59*	1,63	9,84	1,27	1,79	8,74
28.	10,2	14,0	2,78	1,99	12,6	3,21	*1,87*	1,71	11,9	1,17	1,41	6,57
29.	9,07	9,84	3,08		10,9	3,01	2,22	1,44	9,51	1,11	1,41	5,29
30.	7,64	9,29	3,34		*9,51*	2,90	2,56	1,47	8,08	1,08	1,20	4,27
31.		10,2	3,53		*8,41*		2,67		6,67	1,23		3,60
Σ	433,53	463,58	189,24	65,22	*346,49*	*286,88*	*71,04*	56,04	186,74	85,41	33,59	150,23

Wi: n 181; *1784,94* — So: n 184; *583,95* — Jahr: n 365; *2368,89*

Oker — Pegel: Ohrum

73 km oberhalb der Mündung
PN = NN + 75,52 m aS, F_N = 805 km²
nach mittleren Tageswasserständen [s. S. 29]

Tageswerte (m³/s) 1943

Tag	Nov	Dez	Jan	Febr	März	April	Mai	Juni	Juli	Aug	Sept	Okt
1.	3,53	3,90	2,22	5,48	3,47	3,14	2,84	1,11	1,95	1,79	6,15	1,67
2.	4,20	5,58	2,26	6,05	3,47	3,75	2,45	1,17	2,56	*1,02*	5,03	1,71
3.	3,97	4,69	2,31	5,58	3,40	3,40	2,22	1,08	3,40	*0,90*	4,35	1,79
4.	3,21	4,27	2,13	4,77	3,27	3,34	2,08	1,08	2,31	*0,96*	4,20	1,47
5.	3,27	3,90	1,99	4,60	3,01	2,90	1,91	1,11	1,87	*0,90*	4,52	1,55
6.	3,75	6,25	2,04	4,35	3,01	2,56	1,87	1,05	1,87	*0,90*	4,20	1,51
7.	6,36	7,64	1,59	6,88	3,08	3,08	1,95	1,27	2,08	*0,96*	3,40	1,47
8.	5,11	10,5	1,59	6,25	*2,78*	4,12	2,31	1,41	1,79	1,11	3,14	1,55
9.	4,52	12,6	1,63	5,48	*2,35*	3,97	2,17	1,91	1,59	2,73	2,84	1,59
10.	5,03	11,8	1,59	4,69	*2,17*	4,35	1,91	1,83	1,71	5,29	2,51	1,83
11.	5,48	9,51	1,34	4,60	*2,04*	5,29	1,79	3,67	2,08	3,08	2,35	1,41
12.	4,77	8,08	1,08	4,27	*2,04*	9,07	1,79	4,94	2,35	2,35	2,40	1,37
13.	4,20	7,09	1,27	7,64	*2,35*	10,5	1,47	2,35	3,90	2,08	1,83	1,51
14.	3,75	5,86	1,59	8,74	*2,31*	9,07	1,51	1,91	3,47	2,26	1,91	1,47
15.	3,53	5,20	2,78	14,5	*2,04*	7,97	1,34	1,71	2,84	3,67	1,83	1,44
16.	3,34	4,52	2,90	19,3	2,13	6,36	1,23	1,95	3,08	4,35	1,71	1,41
17.	3,53	3,97	2,56	19,6	1,99	5,48	1,17	2,08	2,90	3,01	1,71	1,37
18.	3,82	3,53	2,13	14,2	1,99	4,43	1,34	2,04	3,53	2,40	1,71	1,41
19.	4,12	3,47	2,13	10,8	1,91	3,97	*1,23*	1,95	3,34	2,22	1,79	1,30
20.	4,05	3,90	2,13	9,18	1,91	4,43	*1,23*	2,40	2,78	1,83	1,75	1,34
21.	4,69	3,01	2,45	7,97	1,95	3,75	*1,14*	1,99	2,78	1,71	2,13	1,44
22.	4,86	3,08	3,90	6,57	1,71	3,34	*1,20*	2,17	2,35	1,59	1,83	1,71
23.	5,20	2,84	5,11	5,67	1,67	3,75	*1,20*	1,83	2,31	6,57	1,67	1,67
24.	5,29	2,73	9,51	5,11	1,71	2,84	*1,14*	1,71	2,17	7,09	1,55	1,59
25.	4,20	2,56	6,67	4,69	1,51	3,21	*1,20*	1,67	1,99	4,60	1,75	1,41
26.	4,20	2,17	5,67	4,52	1,71	2,90	*1,17*	1,99	1,87	3,75	2,45	1,37
27.	4,35	2,22	5,11	4,12	1,67	2,90	*1,30*	2,35	1,63	3,21	2,62	1,51
28.	4,43	*1,83*	5,03	3,90	1,95	2,95	*1,30*	1,75	2,08	3,27	2,17	1,47
29.	4,35	1,75	5,77		2,31	2,95	1,17	1,63	2,17	2,84	1,99	1,37
30.	4,35	1,95	5,48		2,08	3,01	0,99	1,83	1,95	4,27	1,95	1,34
31.		2,08	5,58		2,08		1,11		1,87	5,29		1,37
Σ	129,46	*152,48*	99,54	209,51	*71,07*	132,78	*48,73*	56,94	74,57	*88,00*	79,44	46,42

Wi: n 181; *794,84* — So: n 184; *394,10* — Jahr: n 365; *1188,94*

Tageswerte (m³/s) 1944

Tag	Nov	Dez	Jan	Febr	März	April	Mai	Juni	Juli	Aug	Sept	Okt
1.	1,20	8,19	3,53	15,5	3,34	9,18	9,40	2,17	2,78	9,51	1,34	*1,41*
2.	1,20	7,64	6,36	13,7	3,14	8,85	8,96	3,21	2,31	13,2	1,37	*3,60*
3.	1,27	5,77	12,5	12,5	2,51	8,08	8,74	4,12	1,99	7,64	1,41	*2,84*
4.	1,20	4,43	24,6	13,9	2,95	8,96	9,07	2,95	2,08	6,25	*1,11*	*1,75*
5.	1,17	3,53	28,7	13,6	3,21	15,5	7,42	2,84	2,73	5,29	*1,17*	*1,75*
6.	1,14	2,78	18,8	12,4	3,27	24,0	7,20	2,31	2,08	4,43	*1,27*	*1,63*
7.	1,30	2,67	15,3	10,4	3,60	41,5	8,52	2,90	1,63	3,67	*1,37*	*1,67*
8.	1,17	2,56	14,9	10,4	3,34	31,7	6,67	2,73	1,67	3,47	*1,23*	*1,41*
9.	1,11	2,40	14,6	10,2	4,35	24,4	5,96	2,95	1,63	3,27	*1,27*	*1,30*
10.	1,17	2,31	28,0	10,8	4,27	23,6	5,11	3,97	1,79	3,01	*1,63*	1,34
11.	1,17	2,17	36,2	11,3	4,77	31,9	4,60	4,60	1,79	2,73	*1,11*	1,47
12.	1,14	1,91	23,3	10,1	7,86	33,8	4,20	3,75	2,45	2,56	*1,02*	1,51
13.	1,34	1,55	17,6	7,97	13,4	31,9	4,20	3,47	3,01	2,26	*1,20*	1,47
14.	1,91	1,71	17,4	6,99	20,9	31,4	3,90	3,14	2,40	1,87	*1,17*	1,41
15.	1,87	1,87	23,3	6,78	17,3	33,8	4,27	3,08	2,04	1,79	*1,23*	1,27
16.	1,59	1,71	20,4	6,36	16,2	37,8	4,05	4,60	2,17	1,79	*1,20*	1,27
17.	1,44	1,37	15,3	5,86	16,8	36,6	3,97	3,90	1,83	1,75	*1,34*	1,41
18.	1,30	1,34	13,8	5,11	15,8	30,5	3,27	5,86	1,95	1,71	*1,30*	1,75
19.	1,30	1,99	12,0	4,20	15,0	23,8	3,14	14,9	1,75	1,67	*1,27*	2,35
20.	1,27	5,03	10,4	3,47	16,0	17,7	3,01	11,7	1,75	1,59	*1,27*	2,90
21.	1,37	4,43	9,40	4,12	16,5	15,4	2,67	7,64	1,79	1,51	*1,08*	2,95
22.	1,27	3,60	8,52	4,20	15,0	14,0	3,75	6,25	1,79	1,27	*1,27*	2,51
23.	1,41	3,34	8,63	3,53	13,4	14,7	3,90	5,29	12,2	1,37	*1,55*	2,08
24.	1,37	3,14	8,74	3,21	12,3	12,0	3,53	4,69	8,52	1,27	*1,55*	2,13
25.	1,83	2,95	8,52	3,14	10,8	*12,6*	3,21	4,27	5,11	1,11	*1,27*	1,99
26.	3,21	2,78	9,18	3,75	10,2	*16,7*	2,90	3,82	3,97	1,27	*1,30*	1,99
27.	2,90	2,62	9,07	3,90	10,6	*15,4*	3,47	3,40	5,86	1,34	*1,44*	1,95
28.	2,67	2,90	12,2	3,75	10,5	*13,8*	3,40	2,67	10,4	1,17	*1,59*	2,22
29.	7,09	3,27	15,7	3,47	11,0	*11,9*	2,84	2,56	8,19	1,20	*1,67*	3,08
30.	10,2	3,75	20,1		10,3	*10,5*	2,45	2,62	8,63	1,27	*1,37*	2,62
31.		3,97	17,0		9,73		2,31		12,6	1,27		3,08
Σ	59,58	99,68	484,05	224,61	308,34	641,97	150,09	132,36	120,89	93,51	*39,37*	*62,11*

Wi: n 182; 1818,23 — So: n 184; *598,33* — Jahr: n 366; *2416,56*

Tageswerte (m³/s) 1945

Tag	Nov	Dez	Jan	Febr	März	April	Mai	Juni	Juli	Aug	Sept	Okt
1.	3,21	7,09	3,08○	5,86	14,6	5,67	4,05	2,35	3,40	2,95	*6,88*	2,67
2.	3,97	6,78	2,51	12,5	13,7	5,20	4,20	2,51	2,90	2,84	*7,09*	4,27
3.	3,40	6,05	3,01	11,6	12.8	6,25	3,90	2,40	4,12	2,31	*4,43*	2,78
4.	3,01	8,85	3,14	10,4	11,1	7,75	4,20	2,08	7,31	2,40	3,82	3,14
5.	2,90	11,3	2,95	9,40	10,3	5,67	3,97	2,45	6,46	3,01	3,47	3,08
6.	2,73	13,4	2,08	11,9	10,1	6,15	4,86	2,31	5,11	2,56	3,34	2,95
7.	4,52	13,3	2,62	14,0	9,40	9,40	8,08	2,56	5,20	2,62	3,27	3,97
8.	8,30	16,1	2,04	18,5	9,18	7,64	5,96	4,43	9,95	2,40	2,78	3,27
9.	8,08	19,9	1,95	20,1	8,30	6,15	4,77	2,73	6,67	2,95	3,21	3,47
10.	6,99	16,4	2,17	18,5	8,74	6,05	4,20	2,62	5,77	8,85	3,53	3,08
11.	5,86	12,8	1,87	18,3	10,3	5,58	3,90	2,17	5,03	12,8	3,67	2,90
12.	5,20	11,0	2,31	16,8	9,73	5,03	3,47	2,45	4,60	19,0	3,40	3,40
13.	4,52	11,2	1,95	17,4	10,3	4,94	3,08	2,62	3,90	27,3	2,31	3,60
14.	4,20	10,1	1,91	19,1	10,3	4,43	2,51	2,90	3,60	33,2	2,40	3,21
15.	3,82	8,52	1,79	22,5	10,3	4,12	2,26	2,95	2,95	26,2	2,51	2,62
16.	3,67	8,08	1,79	24,4	10,1	4,20	2,17	2,90	2,73	22,7	2,73	2,95
17.	3,34	7,42	1,95	22,7	10,4	3,90	2,40	2,62	10,8	20,8	2,31	3,60
18.	4,52	7,20	1,95	20,6	12,2	4,20	2,17	2,17	13,8	24,8	2,31	3,53
19.	9,07	7,09	2,31	19,0	10,8	3,97	1,91	2,17	9,51	42,0	2,17	3,53
20.	8,85	6,36	2,51	13,9	9,95	3,47	1,95	1,95	7,86	*31,9*	2,13	3,34
21.	13,3	6,15	1,95	13,4	9,40	3,08	2,08	1,91	7,31	*29,5*	2,17	3,21
22.	13,7	5,86	1,47	14,1	8,63	4,05	2,40	2,08	5,86	*21,1*	2,04	2,95
23.	12,5	4,86	1,55	14,2	7,64	5,39	2,73	2,35	5,11	*19,4*	2,13	2,78
24.	15,5	4,27○	1,34	13,9	7,31	5,77	5,20	2,51	5,48	*18,8*	1,95	2,51
25.	18,6	3,47○	1,59	12,5	7,53	3,60	4,60	1,91	5,11	*11,2*	1,67	2,56
26.	20,3	3,14○	1,67	11,6	6,67	3,08	3,97	2,26	4,60	*14,0*	1,59	2,56
27.	17,1	3,21○	1,51	12,5	6,67	3,53	3,27	2,84	3,97	*11,1*	1,63	3,60
28.	12,5	3,90○	1,30	14,9	5,86	4,77	2,73	3,34	3,75	*10,2*	1,95	9,62
29.	9,95	3,82○	1,75		5,48	4,86	2,95	3,14	3,27	*8,74*	2,17	5,86
30.	8,63	2,95	1,95		6,46	4,05	2,51	2,95	2,95	*6,05*	2,45	5,11
31.		3,47○	1,87		6,88		2,51		3,01	*5,03*		4,86
Σ	242,24	254,04	63,84	434,56	291,13	151,95	108,96	76,63	172,09	*448,71*	87,51	110,98

Wi: n 181; 1437,76 — So: n 184; 1004,88 — Jahr: n 365; 2442,64

Hauptzahlen

	Nov	Dez	Jan	Febr	März	Apr	Mai	Juni	Juli	Aug	Sept	Okt	Wi	So	Jahr
1941															
am	25.	16.	20.	27.	27.	30.	18.	28.	26.	4.	8.	6.			
NQ	2,26	1,47	1,41	5,86	3,34	4,20	2,73	1,67	1,08	1,02	1,11	1,08	1,41	1,02	1,02
MQ	*14,3*	4,57	7,65	14,7	11,4	9,21	7,50	8,14	3,62	4,17	5,80	14,1	10,2	7,22	8,68
HQ	*49,8*	17,3	25,0	52,4	26,6	17,0	75,0	50,5	10,5	9,51	20,6	49,8	52,4	75,0	75,0
am	6.	31.	23.	9.	4.	14.	31.	1.	14.	15.	16.	19.			
1942															
am	30.	3.	27.	13.	6.	28.	30.	29.	7.	15.	öfter	öfter			
NQ	7,20	5,48	2,08	1,30	1,08	1,87	1,08	1,02	1,02	0,93	0,87	1,05	1,08	0,87	0,87
MQ	14,5	15,0	6,10	2,33	11,2	9,56	2,32	1,87	6,02	2,76	1,12	4,85	*9,86*	*3,17*	6,49
HQ	30,3	45,4	16,0	4,27	64,6	25,0	3,97	4,35	29,7	12,3	2,73	18,8	64,6	29,7	64,6
am	8.	12.	4.	1.	19.	3.	4.	15.	24.	3.	27.	25.			
1943															
am	14.	28.	12.	11.	30.	27.	30.	5.	5.	öfter	öfter	25.			
NQ	2,13	1,11	1,08	2,84	1,11	1,11	0,90	0,96	1,11	*0,90*	1,08	1,08	1,08	0,90	0,90
MQ	4,32	*4,92*	3,21	7,48	*2,29*	4,43	*1,57*	1,90	2,41	*2,84*	2,65	1,50	*4,39*	*2,14*	*3,26*
HQ	7,42	13,7	10,9	21,8	3,82	11,4	3,67	10,5	7,09	13,9	6,88	3,21	21,8	13,9	21,8
am	7.	9.	24.	17.	1.	13.	3.	11.	19.	23.	1.	10.			
1944															
am	9.	18.	1.	22.	4.	3.	30.	8.	17., 21.	25.	12.	15.			
NQ	1,11	1,08	3,34	1,95	1,51	7,09	1,55	1,20	1,05	1,08	*1,02*	1,08	1,08	*1,02*	*1,02*
MQ	1,99	3,22	15,6	7,75	9,95	*21,4*	4,84	4,41	3,90	3,02	*1,31*	*2,00*	*9,99*	*3,25*	*6,60*
HQ	12,2	8,96	47,1	16,5	22,0	43,8	10,4	16,8	15,8	15,8	*1,67*	4,12	47,1	16,8	47,1
am	30.	1.	11.	1.	14.	7.	7.	19.	23.	2.	29.	20.			
1945															
am	4.	25.	28.	1.	29.	25.	22.	4., 9.	29.	8.	13.	1.			
NQ	1,79	2,13	1,14	1,83	2,95	2,40	1,05	1,08	0,85	1,11	1,14	0,90	1,14	0,85	0,85
MQ	8,07	8,19	2,06	15,5	9,39	5,07	3,51	2,55	5,55	1,45	2,92	3,58	7,94	5,46	6,69
HQ	20,6	21,1	3,53	25,8	15,3	10,6	9,62	9,51	18,0	49,3	7,09	11,4	25,8	49,3	49,3
am	26.	8.	1.	16.	1.	7.	7.	8.	17.	20.	2.	28.			

Oker — Pegel: **Groß Schwülper**

27,4 km oberhalb der Mündung
PN = NN + 57,77 m aS, F_N = 1740 km²
nach mittleren Tageswasserständen [s. S. 30]

Tageswerte (m³/s) 1941

Tag	Nov	Dez	Jan	Febr	März	April	Mai	Juni	Juli	Aug	Sept	Okt
1.	5,13	8,19	26,5	17,2	30,2	25,2	9,54	69,7	12,1	7,98	7,35	5,04
2.	5,87	8,29	24,9	18,2	39,6	20,6	8,97	76,6	10,8	7,56	8,19	4,62
3.	9,19	7,25	21,4	18,6	39,6	18,5	9,42	59,7	8,19	6,65	7,35	6,25
4.	12,6	7,46	16,9	19,9	39,6	16,9	9,89	48,0	7,56	5,78	6,55	4,31
5.	21,0	7,77	13,8	19,4	40,7	16,4	8,40	37,1	7,35	5,22	6,06	3,82
6.	32,5	10,7	13,4	17,9	38,6	16,4	8,74	27,9	7,46	5,13	5,68	4,62
7.	61,7	13,3	13,6	17,2	34,5	16,9	9,08	20,0	5,87	6,55	5,58	5,40
8.	52,7	16,1	12,2	15,0	29,5	16,5	9,54	15,9	4,79	5,96	5,04	4,45
9.	43,0	15,4	11,3	27,9	26,3	15,4	9,31	14,5	4,17	6,65	4,79	3,75
10.	35,4	13,4	9,54	71,1	25,4	13,7	8,29	13,6	4,79	5,87	5,04	4,38
11.	28,9	16,9	8,40	69,7	24,3	13,1	7,67	12,6	4,24	6,55	6,25	9,89
12.	24,1	18,8	7,25	55,0	24,7	11,6	7,25	13,7	4,54	6,65	9,19	17,9
13.	20,8	17,9	6,95	39,1	24,5	11,9	6,85	15,0	5,22	8,97	10,6	20,6
14.	24,7	15,9	6,45	33,2	22,0	14,4	6,55	14,2	5,78	8,40	13,6	28,4
15.	30,5	12,6	6,75	30,5	19,8	19,3	6,75	12,9	10,6	8,19	16,4	32,5
16.	30,8	9,66	6,95	35,0	17,5	21,4	7,25	11,0	7,35	10,5	17,9	28,7
17.	27,9	6,25	6,55	31,2	15,9	21,4	7,98	10,0	6,35	10,2	20,4	25,6
18.	23,2	6,65	6,25	33,2	14,2	19,6	7,15	9,19	6,35	8,52	20,4	23,0
19.	17,9	6,06	5,04	35,4	13,2	16,4	6,45	7,67	7,15	8,19	17,1	24,5
20.	15,8	5,96	5,58	30,5	11,9	15,5	7,15	7,35	6,25	7,77	14,0	36,7
21.	14,2	7,35	6,45	27,6	11,6	14,5	10,1	7,15	7,15	7,25	11,0	48,8
22.	13,3	5,49	11,3	24,7	12,1	15,0	10,7	6,95	8,74	6,55	9,31	49,6
23.	12,5	4,70	18,8	21,4	11,7	15,8	8,52	7,46	7,67	5,30	7,25	40,7
24.	11,9	4,79	37,6	19,1	11,0	15,1	7,77	5,78	6,95	7,56	7,15	37,1
25.	13,1	4,17	48,0	16,6	10,2	14,2	8,29	4,62	6,85	8,08	7,05	35,0
26.	10,5	4,38	43,0	16,1	11,0	12,4	6,85	6,55	6,06	8,86	6,06	32,2
27.	10,0	5,13	35,8	14,8	11,3	11,7	6,45	5,68	5,13	8,86	6,06	34,5
28.	9,19	6,15	29,9	16,8	11,3	10,6	7,35	6,06	5,22	10,5	6,06	35,4
29.	9,08	5,68	26,3		16,6	10,4	15,1	6,85	5,30	8,08	5,30	37,6
30.	8,63	10,5	20,5		23,6	9,66	24,4	9,08	6,06	7,56	4,54	38,6
31.		20,2	16,4		28,1		35,4		7,77	7,25		36,7
Σ	636,09	303,08	523,76	792,3	690,5	470,46	303,16	562,79	209,81	233,14	277,25	720,63

Wi: n 181; 3416,19 — So: n 184; 2306,78 — Jahr: n 365; 5722,97

Tageswerte (m³/s) 1942

Tag	Nov	Dez	Jan	Febr	März	April	Mai	Juni	Juli	Aug	Sept	Okt
1.	34,5	14,2	19,3°	9,08	5,13	18,5	6,25	5,68	3,75	8,74	3,69	3,49
2.	36,2	12,4	23,0	8,74	5,22	22,6	6,45	5,96	3,75	8,19	3,30	3,04
3.	37,1	11,6	31,8	8,29	5,30	37,1	6,65	5,49	3,89	8,63	3,10	2,92
4.	33,2	11,1	39,6	7,77°	5,22	40,2	6,35	4,79	3,82	11,7	2,86	2,92
5.	30,2	11,8	38,1	6,95	5,13	39,6	6,45	4,45	3,75	10,0	2,68	3,04
6.	28,9	13,1	34,5	6,55	4,62	32,8	5,96	4,24	3,24	9,19	2,92	3,30
7.	28,1	14,7	30,8^	6,25	3,43	28,4	6,06	4,45	2,86	7,77	2,74	2,39
8.	31,2	16,1	25,4^	6,06	3,56	27,9	5,30	3,82	2,80	7,25	3,49	2,50
9.	41,7	17,1	20,2^	5,87	3,75	28,4	4,88	3,89	3,56	7,15	3,43	2,92
10.	48,0	18,5	15,4^	5,78	4,10	28,9	5,49	4,10	3,30	5,87	2,74	2,92
11.	46,1	21,2	11,7^	5,58	4,38	27,9	4,96	3,82	3,69	4,96	2,56	3,17
12.	40,7	26,5	11,3^	5,58	4,88	26,0	5,49	3,75	4,54	5,30	2,80	2,80
13.	35,4	33,7	12,2^	5,68	4,70	24,5	6,15	3,96	5,78	4,79	2,92	3,04
14.	28,4	44,2	11,8^	4,62	4,38	19,6	6,15	4,17	14,0	4,38	2,39	2,92
15.	22,4	44,2	13,3^	4,03	4,10	17,5	5,96	4,45	14,2	4,24	2,80	2,98
16.	20,4	38,6	14,2^	3,96	5,78	15,5	5,87	4,79	10,6	4,24	4,24	2,98
17.	20,0	36,7	14,8	4,31	10,5	14,2	5,58	6,06	7,87	4,03	3,69	4,03
18.	19,0	37,1	15,4	4,79	23,2	12,8	4,88	5,04	7,67	3,89	3,69	7,15
19.	19,4	35,0	14,7	4,88	76,6	12,1	4,17	4,96	8,40	3,82	3,49	14,5
20.	20,5	31,5	13,9	4,79	115	11,2	4,17	4,79	6,45	3,82	3,36	17,5
21.	22,4	28,1	12,6	5,04	78,0	11,0	4,38	4,45	5,87	4,03	2,34	14,7
22.	23,8	23,2	11,7	5,30	59,7	10,6	6,35	4,03	9,66	4,38	2,68	13,6
23.	24,3	23,0	10,6	5,22	46,1	10,2	5,68	3,82	10,2	3,56	2,56	16,9
24.	22,6	21,0	9,77	5,13	40,2	8,86	6,06	3,62	14,4	3,43	2,68	19,8
25.	21,6	23,0	9,31	5,22	32,8	8,74	4,79	4,24	18,3	3,43	3,10	22,8
26.	20,6	33,2	8,19	5,40	30,8	7,67	4,10	4,17	24,1	3,62	3,36	24,7
27.	19,4	34,5	8,08	5,30	29,2	7,46	4,17	4,38	23,4	3,24	3,43	24,9
28.	18,6	38,1	7,77	5,13	26,5	6,95	3,75	4,24	17,9	3,36	3,62	19,9
29.	17,2	31,2	8,40		24,1	6,75	5,13	3,89	15,5	3,36	3,82	13,9
30.	15,7	27,6	9,08		20,8	6,25	5,30	3,82	14,5	3,04	3,62	10,8
31.		22,2	8,86		18,0		6,45		11,4	3,30		8,97
Σ	827,6	794,4	515,76	161,30	705,18	570,18	169,38	133,2	283,15	166,71	94,10	281,48

Wi: n 181; 3574,42 — So: n 184; 1128,14 — Jahr: n 365; 4702,56

Tageswerte (m³/s) 1943

Tag	Nov	Dez	Jan	Febr	März	April	Mai	Juni	Juli	Aug	Sept	Okt
1.	7,98	10,6	4,62	10,1	8,86	5,96	8,29	2,68	3,62	3,10	6,95	3,30
2.	8,08	11,1	5,22	10,1	7,98	7,67	7,56	3,49	4,88	3,17	6,95	3,36
3.	8,74	13,2	6,45	9,19	7,87	9,31	6,65	3,17	4,38	2,86	6,06	3,24
4.	8,52	12,1	6,06	9,42	7,67	8,97	5,68	3,24	4,62	2,62	5,49	3,36
5.	7,67	10,2	5,13	9,42	7,35	8,40	5,30	2,92	4,24	2,56	5,87	2,92
6.	7,67	9,77	5,13	9,66	6,95	7,35	4,96	2,98	3,36	2,07	5,40	2,68
7.	11,1	11,0	4,54	10,6	7,05	7,05	4,88	3,24	4,54	2,07	5,58	2,80
8.	16,1	13,9	4,38	12,9	6,75	9,54	5,30	3,24	3,96	2,50	4,79	3,04
9.	13,9	14,7	3,69	12,5	5,30	14,2	5,40	5,13	3,49	2,98	4,70	2,74
10.	12,4	17,1	3,69	10,8	6,15	15,2	4,79	4,96	3,49	4,54	5,04	2,13
11.	11,4	16,9	3,82	9,54	5,78	15,0	4,62	4,62	3,17	4,96	3,96	3,43
12.	13,9	15,7	3,69	9,66	5,87	13,6	4,38	7,98	3,82	4,31	3,75	2,80
13.	11,6	13,4	2,74	10,1	5,87	14,5	4,24	7,77	4,62	3,36	3,69	2,56
14.	10,1	11,6	2,74	14,3	5,87	15,9	4,17	4,54	6,25	3,75	3,62	2,62
15.	8,86	10,1	3,82	19,3	5,78	15,7	3,75	3,10	6,06	4,54	3,62	2,86
16.	7,87	9,08	6,95	27,3	3,89	13,4	3,82	3,30	4,88	3,82	3,36	2,68
17.	8,29	8,74	8,52	35,4	5,22	11,2	3,62	3,49	4,62	4,96	3,69	2,34
18.	8,52	7,87	7,46	36,7	5,04	10,1	3,30	3,96	4,70	3,82	3,10	3,04
19.	9,54	7,25	6,85	32,8	5,87	9,08	3,36	4,10	4,45	3,49	3,24	2,62
20.	10,8	7,25	6,55	29,5	6,06	7,87	3,49	4,96	4,88	3,36	3,36	2,44
21.	10,2	6,85	6,45	22,2	4,17	8,40	3,30	4,03	3,89	3,36	3,36	2,62
22.	10,2	6,25	7,87	27,0	4,03	7,98	3,24	3,24	4,03	3,24	3,30	2,74
23.	10,7	6,45	11,3	20,0	4,38	7,05	3,24	3,30	4,10	3,43	3,75	2,56
24.	12,9	6,15	14,2	12,4	4,17	6,75	3,17	3,49	3,89	7,98	3,10	2,44
25.	13,7	5,78	17,2	11,6	4,24	6,75	3,24	3,69	4,03	7,77	3,24	3,30
26.	11,1	5,22	11,2	10,1	4,45	6,95	3,24	3,43	3,62	5,58	3,56	2,80
27.	10,5	5,04	12,1	9,89	4,45	6,85	3,49	3,69	2,98	5,30	3,89	2,44
28.	10,1	4,79	10,2	9,19	4,54	6,75	3,30	4,03	3,24	4,79	4,88	2,56
29.	10,7	4,62	10,6		4,96	7,15	3,43	3,49	2,92	4,79	4,31	2,56
30.	9,77	4,10	11,8		5,68	7,67	3,24	3,43	2,92	4,70	3,69	2,44
31.		4,54	11,2		5,78		2,92		3,10	6,75		2,29
Σ	312,91	291,35	226,17	451,67	178,03	292,30	133,37	118,69	126,75	126,53	129,30	85,71

Wi: n 181; 1752,43 — So: n 184; 720,35 — Jahr: n 365; 2472,78

Tageswerte (m³/s) 1944

Tag	Nov	Dez	Jan	Febr	März	April	Mai	Juni	Juli	Aug	Sept	Okt
1.	2,92	11,8	6,55	22,4	7,87	18,5	16,4	5,22	5,13	12,8	3,17	2,74
2.	2,39	9,77	7,25	22,4	7,56	17,7	15,0	5,40	5,04	13,8	3,04	2,80
3.	2,34	8,86	10,1	21,0	7,46	16,5	13,7	6,06	4,88	11,8	2,86	4,10
4.	2,39	7,35	17,9	19,9	7,25	15,4	13,1	6,15	4,79	12,4	3,04	4,03
5.	2,44	5,96	21,0	19,8	7,67	15,4	12,6	5,78	4,70	11,2	2,68	2,98
6.	2,56	5,22	32,2	20,6	8,19	18,6	12,1	5,58	4,70	11,3	2,62	2,80
7.	2,18	4,45	38,1	21,2	8,19	23,4	11,7	5,40	4,54	10,0	2,68	2,98
8.	2,98	4,38	28,9	19,6	8,63	30,2	11,8	6,06	4,31	7,87	2,68	2,80
9.	2,44	4,45	26,3	19,0	8,74	38,6	11,4	6,15	3,89	7,25	2,56	2,74
10.	2,39	4,31	25,4	20,5	10,6	35,4	10,8	6,25	3,96	6,25	2,62	3,30
11.	2,34	4,38	26,8	21,0	11,1	32,5	10,0	7,87	3,96	4,96	2,80	2,92
12.	2,62	4,03	29,2	21,8	12,8	31,5	9,31	8,08	3,89	4,45	3,04	2,86
13.	2,86	3,96	30,5	21,8	16,4	35,8	8,74	6,35	3,96	4,45	2,50	2,86
14.	2,74	3,43	31,8	19,1	23,0	38,6	8,40	5,68	5,13	4,24	2,50	2,74
15.	3,75	3,04	29,5	15,2	39,1	37,6	8,19	5,40	4,31	4,31	2,29	2,50
16.	3,89	3,30	31,8	14,3	41,2	37,6	8,08	6,45	4,45	3,96	2,34	2,50
17.	3,10	3,43	32,2	14,0	39,1	38,1	8,08	7,98	4,24	3,82	1,96	2,56
18.	3,10	2,86	26,8	12,6	37,6	39,6	7,87	10,7	4,17	3,82	2,56	2,50
19.	2,86	2,68	23,2	10,7	36,2	38,1	7,67	14,2	3,82	4,17	2,62	2,62
20.	2,62	3,56	20,6	9,89	32,5	35,8	6,95	15,1	3,96	3,69	2,62	3,17
21.	2,39	6,15	17,5	9,77	30,2	30,5	6,75	15,0	4,03	3,89	2,44	3,36
22.	3,17	6,15	15,9	8,19	30,5	25,4	6,75	9,54	3,89	3,62	2,50	3,96
23.	2,98	4,62	15,1	8,40	31,2	22,6	6,75	8,63	4,79	3,17	2,29	3,24
24.	2,92	5,13	13,8	7,67	28,4	20,5	7,46	8,29	10,1	3,17	3,10	3,04
25.	3,24	4,79	13,4	7,05	25,2	18,8	6,95	7,77	11,1	3,10	2,56	3,10
26.	3,43	4,96	13,2	7,05	23,4	17,7	6,65	7,15	8,08	3,04	2,80	2,80
27.	4,31	4,54	13,4	7,25	21,4	17,9	6,55	6,35	7,05	2,80	2,98	3,10
28.	4,70	4,31	14,4	7,87	19,6	19,3	6,55	5,78	9,31	3,17	2,80	2,86
29.	5,04	4,96	15,7	7,98	19,4	19,1	6,55	5,40	12,2	3,43	3,10	3,17
30.	7,87	5,49	18,5		19,3	17,9	5,78	5,30	11,6	2,34	2,92	4,10
31.		5,68	20,4		19,3		5,30		11,8	2,92		3,69
Σ	94,96	158,00	667,40	438,02	639,06	804,60	283,93	225,07	181,78	181,19	80,67	94,92

Wi: n 182; 2802,04 — So: n 184; 1047,56 — Jahr: n 366; 3849,60

Oker

Pegel: **Groß Schwülper**

27,4 km oberhalb der Mündung
PN = NN + 57,77 m aS, F_N = 1740 km²
Nov 1944 bis Jan 1945 nach mittleren Tageswasserständen; Febr, Sept u Okt nach 12 Uhr-Ablesungen; März bis Aug nach Bezugslinie zum Pegel Ohrum; Nov 1945 bis 4. März 1946 nach Wasserständen um 12 Uhr; ab 5. März nach mittleren Tageswasserständen [s. S. 31]

Tageswerte (m³/s) 1945

Tag	Nov	Dez	Jan	Febr	März	April	Mai	Juni	Juli	Aug	Sept	Okt
1.	4,03	14,4	4,96	3,49∘	28,1	13.4	8,40	5,30	6,25	6,45	10,2	5,13
2.	4,17	11,8	5,30	10,4	27,6	11,3	8,40	4,96	7,25	6,25	13,4	5,30
3.	4,54	10,7	4,45	18,8	25,6	10,6	8,74	5,30	6,16	6.06	13,6	5,49
4.	4,17	10,7	4,62	23,0	24,0	12,3	8,19	5,13	8,52	4,88	9,19	4,88
5.	3,62	12,5	5,04	26,0	20,9	14,7	8,74	4,31	14,0	5,13	7,98	5,13
6.	4,31	16,8	4,96	23,8	19,1	11,3	8,29	5,22	12,6	6,45	5,30	4,70
7.	4,17	18,5	4,70	23,8	18,8	12,2	9,89	4,88	10,4	5,40	5,49	4,31
8.	5,68	19,9	4,45	25,2	17,5	17,5	15,2	5,40	10,6	5,59	5,22	4,38
9.	8,52	20,8	4,45	25,2	17,1	14,5	11,8	9,19	18,6	5,13	5,78	4,45
10.	8,29	23,4	4,24	27,6	15,7	12,2	9,77	5,78	13,0	6,25	5,05	4,96
11.	7,67	26,0	4,03	32,5	16,4	11,9	8,74	5,59	11,4	16,5	5,22	4,70
12.	6,95	25,4	4,03	31,2	19,1	11,2	8,08	4,54	10,4	24,0	5,22	4,88
13.	6,15	22,4	4,03	30,5	18,2	10,2	7,35	5,22	9,42	33,3	5,05	5,30
14.	5,58	20.0	4,03	30,5	19,1	10,1	6,55	5,59	8,19	37,1	5,30	5,13
15.	5,22	18,8	3,96	35,8	19,1	9,19	5,30	6,16	7,56	38,1	4,45	4,88
16.	5,04	16,1	3,89	39,6	19,1	8,63	4,79	6,25	6,25	37,1	4,31	4,96
17.	4,96	13,4	3,49	40,7	18,8	8,74	4,54	6,16	5,78	35,8	4,88	5,30
18.	4,88	12,1	3,82	39,6	19,4	8,19	5,13	5,59	20,2	34,6	5,05	5,68
19.	6,06	10,6	3,89	34,1	22,8	8,74	4,54	4,54	25,8	36,6	4,88	5,58
20.	9,77	11,0	4,10	29,2	20,2	8,29	3,96	4,54	17,7	38,6	5,22	5,13
21.	10,1	10,1	4,62	26,5	18,5	7,35	4,03	4,03	15,0	38,1	5,30	5,49
22.	12,6	9,66	3,89∩	27,6	17,5	6,55	4,31	3,96	14,0	37,1	5,49	5,49
23.	15,1	8,86	3,17∩	30,5	16,2	8,40	5,13	4,31	11,7	35,0	4,96	5,68
24.	16,1	7,25	3,36∩	29,9	14,5	10,8	5,78	4,96	10,4	33,7	5,40	5,78
25.	17,7	6,45	3,36∩	28,1	14,0	11,4	10,6	5,30	11,1	32,9	5,30	5,68
26.	19,0	5,58	3,43∩	27,0	14,4	7,56	9,42	3,96	10,4	21,1	4,88	5,40
27.	20,4	5,13	3,30∩	25,2	13,0	6,55	8,29	4,79	9,42	26,0	5,13	5,58
28.	21,2	4,79	3,17∩	24,3	13,0	7,46	6,95	6,06	8,29	20,7	5,13	5,13
29.	19,9	4,88	3,10∩		11,7	9,77	5,78	7,05	7,87	18,9	4,71	5,22
30.	17,5	4,88	2,98∩		11,0	9,89	6,25	6,75	6,95	16,4	4,88	5,13
31.		5,30	2,98∩		12,7		5,30		6,25	11,9		4,96
Σ	283,38	408,18	123,80	770,09	563,1	310,91	228,24	160,82	341,46	681,09	181,97	159,81

Wi: n 181; 2459,46 — So: n 184; 1753,39 — Jahr: n 365; 4212,85

Tageswerte (m³/s) 1946

Tag	Nov	Dez	Jan	Febr	März	April	Mai	Juni	Juli	Aug	Sept	Okt
1.	4,88	11,6	17,7	14,7	63,6	22,2	9,19	6,65	14,0	5,22	3,49	3,96
2.	5,30	12,5	13,6	17,2	41,7	19,7	8,19	6,75	12,1	5.22	3,82	4,10
3.	4,71	10,7	12,8	19,7	38,6	19,1	7,56	6,06	11.1	4,79	4.10	4.24
4.	5,49	9,54	12,1	22,0	36,6	17,8	7.67	5,22	10,1	5.13	4,10	3.89
5.	4,45	11,6	11.1	31.2	38,6	17,1	7,67	5,30	8,97	5.49	4.62	4.71
6.	4,62	12,1	11,7	57,8	38.6	16,8	6,85	5,30	8.19	6,06	4,31	6.16
7.	4,88	10,4	8,52	79,4	36,6	18,0	6,45	5,22	7,87	4,38	3,82	7,67
8.	5,22	9,08	8,19	73,9	38,1	18,0	7.05	5,49	7,25	6,16	4.10	9.89
9.	5,13	7,25	7,56	103	32,2	17,2	6.65	6,45	6,55	5,40	4,03	13,1
10.	6,06	6,95	6,95	*201*	30,9	15,5	6,06	9,31	6,25	4.96	4,10	14,4
11.	8,97	6,65	9,31	*209*	32,2	14,1	5,78	8,74	5,87	3,89	3,62	13,9
12.	12,6	10,6	12,3	98,1	34,6	13,1	6,06	8,40	5,49	3,96	3,69	12,7
13	16,9	16,1	14,3	54,2	40,7	12,7	6,75	7,77	3.96	4,88	3,82	11,1
14.	17,5	28,7	19,9	51,9	36,6	12,5	6.25	10,6	5,49	4,38	3,82	9,54
15.	15,0	29,2	24,2	49,6	34,4	11,8	8,40	18,0	5,40	4.79	3.75	7,67
16.	13,1	30,5	23,8	36,6	31,8	11,4	10,5	24,2	5,13	4,54	3,56	7,15
17.	12,5	21,4	23,2	40,7	27,3	11,2	8,08	30,9	5,68	4,38	3,23	7,25
18.	12,1	20,0	22,8	44,9	25,4	11,0	7,67	43,6	6,85	4,38	3,49	6,85
19.	10,6	20,4	20,2	43,0	25,8	11,8	7,87	45,5	5,87	4,54	3,75	5,68
20.	11,8	18,5	14,7	44,2	21,4	12,6	6,16	36,0	4,79	4,10	3,82	5,97
21.	11,0	17,2	13,2	51,1	21,4	11,3	6,45	29,9	4,62	4,03	7,25	5.97
22.	11,3	17,4	11,7	49,6	21,8	9,31	6,55	25,6	5,49	4,03	5,68	9,31
23.	10,7	19,2	9,89	48,8	23,6	8,97	6,75	21,6	5,49	4,38	7,87	9,19
24.	10,4	20,4	8,97	51,1	27,9	9,31	6,35	18,3	5,13	4,62	7,67	8,52
25.	9,42	22,4	9,31	48,0	34,6	8,74	6,95	18,8	4,62	4,79	5,49	7,67
26.	10,1	23,2	10,0	48,8	35,0	8,74	6,55	18,8	5,05	4,17	5,22	6,55
27.	9,08	25,8	9,08	54,2	31,8	8,86	8,40	19,1	4,31	4,17	5,30	5,87
28.	8,08	26,8	7,56	52,7	29,2	8,19	7,67	19,2	4,88	3.82	4,71	5,68
29.	9,42	25,1	7,25		26,8	8,19	8,63	18,9	4,88	3,75	4,79	5,30
30.	10,2	23,4	8,63		24,9	7,87	7,98	16,6	4,62	3,82	4,54	6,16
31.		20,5	11,2		24,0		7,15		4,88	3,49		7,35
Σ	281,51	545,17	401,72	*1696,4*	1006,7	393,08	226,29	502,86	200,88	141,72	135,56	237,50

Wi: n 181; *4324,58* — So: n 184; 1444,81 — Jahr: n 365; *5769,39*

Hauptzahlen

	Nov	Dez	Jan	Febr	März	Apr	Mai	Juni	Juli	Aug	Sept	Okt	Wi	So	Jahr
1941															
am	1.	27.	21.	27.	25.	30.	26.	25.	14.	23.	30.	9.			
NQ	4,54	3,89	4,10	12,6	9,42	8,74	5,49	3,62	3,30	3,82	4,03	2,86	3,89	2,86	2,86
MQ	21,2	9,78	16,9	28,3	22,3	15,7	9,78	18,8	6,77	7,52	9,24	23,2	18,9	12,5	15,7
HQ	63,6	23,8	48,8	79,4	41,7	27,9	52,7	79,4	12,5	11,8	21,4	50,3	79,4	79,4	79,4
am	7.	31.	25.	10.	5.	1.	31.	2.	1.	16.	18.	22.			
1942															
am	30.	4.	26.	15., 16.	7.	30.	28.	24.	7.	29.	7.	7.			
NQ	15,0	10,7	7,67	3,82	3,10	5,49	3,17	2,34	2,56	2,02	1,66	1,76	3,10	1,66	1,66
MQ	27,6	25,6	16,6	5,76	22,7	19,0	5,46	4,44	9,13	5,38	3,14	9,08	19,7	6,13	12,9
HQ	50,3	44,2	39,6	9,19	118	41,2	8,52	6,85	25,4	12,9	5,87	26,0	118	26,0	118
am	10.	14.	4.	1.	20.	4.	22.	17.	26.	4.	16.	27.			
1943															
am	1.	30.	14.	5.	16.	1.	31.	1.	27.	7.	21.	10.			
NQ	6,06	3,89	2,02	8,86	3,24	5,40	2,29	1,96	1,96	1,71	1,96	1,41	2,02	1,41	1,41
MQ	10,4	9,40	7,30	16,1	5,74	9,74	4,30	3,96	4,09	4,08	4,31	2,76	9,68	3,91	6,77
HQ	16,6	17,7	18,0	38,1	9,19	16,2	8,40	10,2	7,05	10,4	7,56	3,96	38,1	10,4	38,1
am	8.	11.	25.	18.	1.	14.	1.	13.	15.	24.	1.	11.			
1944															
am	2.	19.	1.	25.	5.	5.	31.	30.	22.	30.	23.	19.			
NQ	1,56	2,13	6,15	6,85	7,15	15,1	5,22	5,13	3,75	1,56	1,56	1,56	1,56	1,56	1,56
MQ	3,17	5,10	21,5	15,1	20,6	26,8	9,16	7,50	5,86	5,84	2,69	3,06	15,4	5,69	10,5
HQ	11,4	12,4	40,7	22,8	41,7	40,2	16,9	15,5	12,9	14,3	4,03	5,68	41,7	16,9	41,7
am	30.	1.	7.	1.	16.	18.	1.	21.	24.	2.	3.	3.			
1945															
am	1.	28.	31.	1.	30.	22., 27.	20.	22., 26.	17.	4.	16.	7.			
NQ	3,17	4,54	2,86	*3,49*	*11.0*	*6,55*	*3,96*	*3,96*	*5,78*	*4,88*	*4,31*	*4,31*	2,86	*3,96*	2,86
MQ	9,45	13,2	3,99	*27,5*	*18,2*	*10,4*	*7,36*	*5,36*	*11,0*	*22,0*	*6,07*	*5,16*	*13,6*	*9,53*	*11,5*
HQ	21,8	26,5	6,06	*40,7*	*28,1*	*17,5*	*15,2*	*9,19*	*25,8*	*38,6*	*13,6*	*5,78*	*40,7*	*38,6*	*40,7*
am	28.	11.	2.	17.	1.	8.	8.	9.	19.	20.	2.	24.			

Tageswerte (m³/s) 1947

Tag	Nov	Dez	Jan	Febr	März	April	Mai	Juni	Juli	Aug	Sept	Okt
1.	8,08	6,55	*3,56*	7,77∩	3,56∘	21,3	7,67	2,51	3,10	2,13	1,86	*1,96*
2.	8,52	6,55	*3,43*	7,67∩	4,03	20,9	6,55	2,51	7,05	2,18	1,86	2,35
3.	8,29	6,95	*2,98*	6,95∩	3,62	21,3	6,55	2,86	6,35	1,86	1,81	2,24
4.	6,75	4,88	*3,36*	7,15∩	3,36	20,4	6,85	2,40	4,62	2,13	1,81	2,13
5.	7,25	4,38	*4,10∩*	6,85∩	3,56	17,5	6,65	2,92	3,82	2,07	1,81	1,96
6.	7,46	4,31	*3,30∩*	6,55∩	3,62	17,1	5,68	2,69	4,17	2,92	1,71	2,35
7.	6,85	4,79	*3,56∩*	6,75∩	3,82	16,9	4,88	3,04	3,49	3,23	1,66	2,98
8.	7,05	5,05	*3,30* |	7,67∩	3,82	20,0	4,79	3,10	3,30	3,49	1,81	2,40
9.	6,65	5,68	*3,69* |	7,15∩	4,03	27,9	4,24	3,23	3,30	2,86	1,91	2,40
10.	6,75	5,68	*3,82* |	5,59∩	4,03	35,8	4,38	2,92	3,17	2,75	1,81	2,13
11.	6,65	5,97	*4,24* |	4,79∩	3,96	34,6	4,24	2,92	3,10	2,98	1,86	2,13
12.	6,55	6,25	*4,03∩*	5,05∩	3,96	29,2	4,71	3,04	3,43	2,63	1,91	2,18
13.	6,65	6,16	*4,54∩*	5,30∩	3,89	24,0	4,03	2,92	3,69	2,46	1,81	1,86
14.	5,87	6,55	*5,30∩*	5,22∩	6,75	18,8	4,10	3,10	3,89	2,29	1,91	2,07
15.	5,68	7,56	*4,96∘*	4,96∩	17,1	15,5	3,82	3,10	3,56	2,24	1,81	2,13
16.	5,68	*6,95∩*	*4,79*	5,49∩	76,6	13,6	3 82	2,98	2,86	2,18	2,18	2,13
17.	5,49	*3,04∩*	*5,13*	4,54∩	122	11,9	3,96	2,98	2,98	1,86	2,13	2,18
18.	5,49	*3,30∩*	*4,54*	4,10∩	87,7	10,7	3.75	3,23	2,51	2,07	*2,35*	2,18
19.	5,40	*3,43∩*	*5,30*	4,31∩	71,1	9,77	4,24	2,63	2,50	1,86	*2,13*	*2,13*
20.	5,97	*3,10∩*	*4,88∩*	4,17∩	60,7	9,19	4,71	2,63	2,29	2,02	2,29	*2,18*
21.	6,25	*2,75∩*	*5,05∩*	4,31∩	53,5	8,29	4,03	2,51	3,49	1,96	2,18	2,29
22.	7,05	*3,17∩*	*5,49∩*	4,38∩	49,6	7,87	3,89	3,75	2,46	1,91	2,24	2,35
23.	6,95	*3,30∩*	*6,95∩*	4,62∩	46,1	6,85	3,56	7,98	2,57	1,81	1.81	*2,63*
24.	6,35	*2,98∩*	*7,56∩*	3,82∩	46,7	6.45	3,75	6,55	2,63	1,71	1,96	2,35
25.	6,35	*2,92∩*	*7,56∩*	3,75∩	44,9	6,35	3,49	4,79	2,46	1,96	2,07	2,13
26.	7,05	*3,17∩*	*7,98∩*	4,03∩	39,7	6,25	3,49	4,24	2,46	1,91	1,91	2,02
27.	6,95	*2,98∩*	*8,19∩*	3,69∩	30,9	6,06	3,69	4,03	2,69	1,91	1,91	2,02
28.	6,65	*3,23∩*	*7,56∩*	3,69∩	29,9	5,40	4,24	3,49	2,40	1,91	1,76	2,02
29.	6,95	*3,36∩*	*7,46∩*		30,2	5,59	3,36	2.51	2,35	1,91	*2,46*	2,24
30.	6,75	*3,62∘*	*7,77∩*		27,0	6.95	3,36	2,63	2.18	1,76	*2,18*	2,07
31.		*4,10*	*7,46∩*		24,9		2,98		2,18	1.66		2,24
Σ	200,38	*142,71*	*161,84*	150,32	914,61	462,42	139,46	100,19	101,05	68,62	*58,91*	*68,43*

Wi: n 181; *2032,28* — So: n 184; *536,66* — Jahr: n 365; *2568,94*

Oker

Pegel: **Groß Schwülper**

27,4 km oberhalb der Mündung
PN = NN + 57,77 m aS, F_N = 1740 km²
nach mittleren Tageswasserständen

Tageswerte (m³/s) 1948

Tag	Nov	Dez	Jan	Febr	März	April	Mai	Juni	Juli	Aug	Sept	Okt
1.	1,96	8,40	51,9	16,5	12,5	7,77	5,59	*2,02*	3,49	2,69	4,24	2,98
2.	2,02	7,05	46,1	19,1	11,6	6,85	5,59	*2,35*	4,03	2,86	4,17	3,10
3.	2,13	7,05	41,7	22,4	10,8	6,85	5,30	*2,57*	4,54	3,62	4,31	3,10
4.	2,13	6,16	43,0	23,4	10,8	6,85	7,05	*2,75*	4,31	4,10	4,10	2,98
5.	2,07	5,59	47,4	26,5	11,0	6,55	7,35	*3,49*	4,38	3,56	4,03	3,17
6.	2,07	5,30	46,7	32,9	11,0	8,86	5,87	*4,88*	4,10	3,36	4,88	3,23
7.	2,24	4,79	43,0	31,8	11,7	19,7	5,13	*3,56*	3,75	3,04	4,10	3,04
8.	2,07	4,79	39,2	32,5	13,8	32,5	6,65	*3,17*	3,69	2,86	3,96	3,04
9.	2,24	4,24	35,8	35,4	16,6	31,8	5,87	*2,81*	4,88	3,62	4,24	2,98
10.	2,40	3,96	34,1	39,7	21,4	28,4	4,96	*3,10*	5,59	4,17	3,69	2,86
11.	2,69	3,69	33,7	46,7	23,6	25,1	5,05	*2,86*	7,67	3,82	3,96	3,10
12.	3,43	3,89	33,3	51,1	21,6	22,2	5,05	*2,57*	7,35	3,62	3,82	3,23
13.	11,0	3,96	33,7	47,4	18,5	17,4	5,05	*2,40*	7,46	3,49	3,43	3,17
14.	15,0	4,62	60,7	43,0	16,5	15,9	4,62	*2,13*	7,05	4,62	4,62	2,98
15.	19,2	6,16	130	40,2	14,7	13,9	5,40	*2,35*	10,1	4,62	4,96	3,04
16.	22,6	4,96	89,8	40,2	13,6	11,9	3,96	*2,29*	6,85	5,30	3,62	3,17
17.	20,2	5,13	61,7	40,7	13,1	10,7	4,17	*2,40*	7,25	5,13	3,43	2,75
18.	12,7	3,82	51,9	38,6	13,8	10,1	4,03	*1,96*	6,75	5,05	3,23	2,98
19.	9,08	3,23	45,5	33,7	16,9	9,54	3,89	3,10	6,35	4,71	3,62	3,10
20.	6,75	3,75	40,2	28,4	20,0	8,40	4,03	3,17	6,25	6,75	3,43	2,98
21.	5,87	3,49	33,3	22,2	19,4	8,97	3,75	2,81	6,16	9,54	3,75	3,17
22.	6,25	7,98	30,2	17,4	16,5	8,63	3,62	2,81	6,16	9,89	3,69	2,98
23.	7,15	15,1	27,0	15,0	14,1	7,35	4,03	2,81	6,16	9,54	3,69	3,10
24.	8,74	26,0	23,2	15,5	12,6	5,97	3,89	2,81	5,05	10,4	3,75	2,69
25.	11,8	42,3	22,4	15,9	11,3	5,87	3,49	2,51	5,78	9,08	3,30	2,92
26.	13,1	54,2	20,0	15,0	9,31	5,49	2,63	2,46	6,85	7,98	3,75	3,23
27.	14,4	52,7	18,2	13,1	8,74	5,40	3,30	2,29	4,54	6,65	3,49	3,23
28.	14,8	56,8	17,2	12,2	9,19	5,40	3,75	2,51	3,49	6,55	3,56	3,23
29.	13,2	67,0	16,6	12,1	8,40	5,30	2,35	2,98	3,62	5,49	3,30	3,69
30.	10,5	83,6	15,7		7,46	5,40	2,18	3,17	2,69	5,68	3,10	4,38
31.		58,7	15,4		6,85		2,24		2,69	4,54		5,97
Σ	249,79	568,41	1248,6	828,6	427,35	365,05	139,84	*83,09*	169,03	166,33	115,22	99,57

Wi: n 182; 3687,80 — So: n 184; *773,08* — Jahr: n 366; *4460,88*

Tageswerte (m³/s) 1949

Tag	Nov	Dez	Jan	Febr	März	April	Mai	Juni	Juli	Aug	Sept	Okt
1.	4,45	4,10	4,88	5,49	11,0	14,2	7,98	5,58	5,96	3,49	4,31	3,69
2.	3,75	3,89	4,45	5,30	11,1	13,8	6,45	6,25	2,98	3,62	4,38	3,36
3.	3,89	4,03	3,62	4,62	12,1	12,6	4,38	6,55	3,24	5,22	4,38	2,92
4.	4,31	3,75	3,89	4,45	10,1	11,1	5,04	6,75	3,89	4,31	4,88	2,92
5.	7,05	3,96	4,17	4,10	7,25	11,2	4,96	6,95	5,04	3,30	4,03	2,86
6.	9,08	4,54	3,96	4,17	6,45	13,8	4,88	7,87	4,54	3,69	4,03	2,98
7.	12,4	5,30	3,96	5,04	5,96	14,5	5,04	6,95	4,79	3,24	3,69	2,80
8.	11,1	3,24	3,82	4,54	5,30	16,4	4,45	7,15	5,30	3,75	3,56	2,74
9.	8,97	3,43	4,03	5,22	5,30	19,0	4,79	6,06	4,62	3,62	3,69	2,80
10.	7,87	3,96	3,82	6,45	5,04	19,1	5,04	8,19	4,38	4,03	3,75	2,86
11.	6,35	3,75	3,43	12,8	5,40	18,0	6,06	8,74	4,62	3,96	4,24	2,68
12.	5,96	3,82	2,98	12,8	6,25	18,0	5,58	16,4	4,24	6,06	3,75	3,10
13.	6,06	4,17	3,10	11,8	6,95	21,6	5,40	18,3	3,96	6,25	3,49	3,56
14.	4,88	3,62	3,10	8,97	6,06	25,2	3,82	19,8	4,17	3,82	3,75	2,68
15.	5,22	3,56	3,62	6,06	10,6	27,3	4,10	16,1	4,10	4,17	3,30	2,98
16.	5,30	4,03	4,10	4,10	14,2	23,8	5,13	15,2	3,69	4,79	3,24	2,44
17.	5,13	4,96	4,38	3,56	15,8	19,9	5,13	13,1	3,75	3,43	3,36	2,62
18.	4,45	5,49	4,54	3,04	19,1	19,0	4,70	11,0	3,69	4,62	3,75	2,56
19.	4,31	6,25	6,15	2,39	20,2	14,8	4,17	10,0	3,69	4,31	3,96	2,39
20.	4,38	4,70	8,40	1,91	17,9	12,2	4,45	8,52	3,82	4,79	4,38	2,50
21.	5,04	4,10	11,0	4,62	21,6	10,4	4,62	6,65	4,31	4,17	3,96	3,36
22.	3,69	4,31	13,2	5,68	20,0	9,42	4,79	7,46	4,24	3,56	3,69	3,62
23.	4,62	4,31	13,1	5,96	15,0	8,52	4,45	7,67	4,31	3,49	3,36	2,39
24.	4,54	4,38	11,6	5,96	11,8	8,19	4,31	7,05	3,96	3,62	3,04	2,68
25.	4,88	4,10	7,67	6,45	10,4	7,25	4,54	5,40	3,69	3,30	3,49	2,56
26.	4,45	3,75	8,08	7,35	10,6	7,67	4,88	5,68	3,30	3,36	3,24	2,50
27.	4,88	4,10	6,55	7,05	11,2	10,2	5,30	5,04	3,36	3,49	2,92	2,56
28.	4,17	3,49	6,06	8,19	11,2	10,0	4,96	5,68	3,24	4,10	3,36	2,62
29.	4,31	3,10	5,68		12,5	7,98	5,58	5,58	3,43	7,35	3,04	2,39
30.	4,10	3,89	5,40		13,8	7,25	5,87	4,45	3,43	5,68	3,96	2,07
31.		4,70	5,30		14,8		6,06		3,43	5,04		2,34
Σ	169,59	128,78	178,04	168,07	354,96	432,38	156,91	266,12	125,17	131,63	111,98	86,53

Wi: n 181; 1431,82 — So: n 184; 878,34 — Jahr: n 365; 2310,16

Tageswerte (m³/s) 1950

Tag	Nov	Dez	Jan	Febr	März	April	Mai	Juni	Juli	Aug	Sept	Okt
1.	2,24	5,68	13,5	3,30	30,5	7,87	19,9	26,0	5,78	5,30	3,10	4,45
2.	2,35	4,45	10,6	3,17	26,8	8,52	17,2	19,9	6,06	5,05	3,04	4,62
3.	2,40	4,96	10,8	3,43	20,5	7,35	15,2	14,7	5,30	5,40	3,56	4,54
4.	2,29	7,56	13,4	3,89	17,5	8,74	15,7	11,3	6,06	5,30	3,89	5,78
5.	2,35	11,1	15,2	4,71	15,9	7,25	16,8	9,77	4,24	5,40	4,24	6,65
6.	2,13	15,0	15,7	5,13	17,5	7,77	16,1	8,74	9,42	5,22	4,03	4,71
7.	1,91	16,8	17,2	5,78	24,4	8,08	14,4	8,40	11,1	4,24	3,96	4,45
8.	2,24	16,5	20,7	5,68	30,2	7,46	15,7	7,56	11,2	3,62	3,49	4,24
9.	2,29	16,5	20,4	5,49	30,2	6,95	22,4	16,2	16,6	3,96	3,56	3,82
10.	2,24	17,7	18,5	5,68	26,5	7,56	27,3	17,7	13,4	4,10	3,43	4,31
11.	2,35	16,9	17,1	7,98	26,5	8,63	32,5	12,5	11,0	4,03	3,04	3,96
12.	3,04	14,3	16,9	11,4	27,6	11,4	34,6	8,40	8,86	3,96	3,23	4,10
13.	2,98	10,8	18,0	28,7	27,6	11,4	30,2	7,15	7,15	4,03	3,56	4,17
14.	3,62	9,19	19,4	33,7	26,3	12,6	24,7	8,08	6,75	3,62	3,69	4,10
15.	3,49	7,77	19,6	31,2	23,8	13,4	17,7	9,08	6,75	3,89	3,75	4,54
16.	3,49	10,5	17,4	28,9	20,7	16,9	13,9	9,31	6,65	4,03	4,90	3,89
17.	4,79	14,4	15,5	23,0	17,1	24,4	11,3	9,42	5,78	4,24	5,59	4,10
18.	2,92	17,5	15,7	22,4	15,8	35,4	10,2	11,2	5,68	4,24	4,54	4,03
19.	2,63	20,0	14,5	21,1	17,1	38,6	9,42	8,19	4,62	5,30	4,03	4,24
20.	3,17	21,1	10,7	17,4	16,6	35,4	9,66	6,65	4,31	5,49	3,75	4,54
21.	3,23	20,7	8,52	15,0	15,0	30,2	10,0	7,35	4,24	3,96	3,69	4,71
22.	2,57	19,7	7,87	19,7	13,8	28,9	8,86	11,0	4,54	3,49	3,75	4,45
23.	2,29	19,7	7,67	29,2	12,3	30,2	7,98	8,97	4,62	3,49	3,89	4,45
24.	2,57	20,5	6,95	35,0	11,7	30,9	8,19	8,86	7,56	3,49	4,88	4,45
25.	2,57	19,7	5,49	33,7	10,7	29,9	11,9	10,2	6,85	3,49	4,88	4,24
26.	3,10	16,9	4,31	31,8	11,4	27,0	14,1	7,56	6,65	3,36	4,96	5,78
27.	3,23	13,9	4,38	33,7	11,1	21,1	16,5	6,55	5,78	3,43	5,22	4,24
28.	4,96	13,4	5,05	32,5	9,54	18,2	21,6	7,46	6,16	3,17	4,62	4,24
29.	6,95	15,0	4,24		8,97	18,6	26,5	7,77	8,08	3,62	4,71	3,89
30.	5,59	15,8	3,89		8,52	20,0	29,5	6,95	6,75	3,75	4,71	3,96
31.		15,2	3,62		8,86		29,9		5,78	3,56		4,38
Σ	91,98	449,21	382,79	502,64	580,99	540,68	559,91	312,92	223,72	129,23	121,75	138,03

Wi: n 181; 2548,29 — So: n 184; 1485,56 — Jahr: n 365; 4033,85

Hauptzahlen

	Nov	Dez	Jan	Febr	März	Apr	Mai	Juni	Juli	Aug	Sept	Okt	Wi	So	Jahr
1946															
am	5.	11.	10.	1.	21.	30.	13.	4.	13.	12.	18.	4.			
NQ	4,45	6,65	6,95	14,7	21,1	6,85	4,54	4,71	3,30	2,86	2,75	3,17	4,45	2,75	2,75
MQ	9,38	17,6	13,0	*60,5*	32,5	13,1	7,30	16,8	6,48	4,57	4,52	7,66	*23,9*	7,85	*15,8*
HQ	17,5	30,5	24,2	*217*	63,6	23,4	11,2	48,0	15,2	7,77	9,77	15,0	*217*	48,0	*217*
am	14.	16.	15.	11.	1.	1.	16.	19., 20.	1.	5.	24.	11.			
1947															
am	19.	21.	3.	25.	4.	28.	31.	10.	18.	24.	15.	17.			
NQ	5,13	*2,75*	*2,98*	2,98	2,81	5,13	2,46	1,96	1,56	1,30	1,30	1,42	2,75	1,30	1,30
MQ	6,68	*4,60*	*5,22*	5,37	29,5	15,4	4,50	3,34	3,26	2,21	*1,96*	*2,21*	*11,2*	*2,92*	*7,04*
HQ	9,08	*7,56*	*8,86*	9,42	*173*	37,6	8,63	8,29	9,19	4,03	3,04	3,96	*173*	9,19	*173*
am	3.	15.	27.	1.	16.	11.	1.	23.	2.	8.	16.	7.			
1948															
am	8.	19.	31.	28.	31.	29.	30.	18.	30.	2.	30.	11.			
NQ	1,46	2,98	14,4	11,6	5,68	4,54	1,30	1,66	2,24	1,61	2,13	1,81	1,46	1,30	1,30
MQ	8,33	18,3	40,3	28,6	13,8	12,2	4,51	*2,77*	5,45	5,37	3,84	3,21	20,3	*4,20*	*12,2*
HQ	23,4	89,8	138	52,7	24,0	33,7	9,66	*4,88*	11,4	12,1	6,65	6,95	138	12,1	138
am	16.	30.	15.	12.	11.	8.	5.	6.	15.	21.	14.	31.			
1949															
am	2.	29.	12.	20.	10.	26.	14.	30.	26.	1.	13.	31.			
NQ	2,44	2,07	2,13	1,81	4,31	6,25	3,82	4,45	2,29	2,80	2,50	1,86	1,81	1,86	1,81
MQ	5,65	4,15	5,74	6,00	11,5	14,4	5,06	8,87	4,04	4,25	3,73	2,79	7,91	4,77	6,33
HQ	12,6	7,05	14,5	14,0	23,4	28,4	7,98	19,8	5,96	8,29	5,78	4,62	28,4	19,8	28,4
am	7.	19.	22.	11.	21.	15.	1.	14.	1.	29.	19.	1.			
1950															
am	10.	3.	31.	1.	30.	5.	23., 24.	27.	5.	28.	11.	31.			
NQ	3,61	3,82	3,17	3,10	8,40	6,35	7,98	5,40	3,69	2,86	2,63	3,10	1,61	2,63	1,61
MQ	3,07	14,5	12,3	18,0	18,7	18,0	18,1	10,4	7,22	4,17	4,06	4,45	14,1	8,07	11,1
HQ	8,74	21,6	21,3	36,6	30,9	39,2	35,0	28,4	17,5	7,77	6,85	7,67	39,2	35,0	39,2
am	29.	20.	9.	14.	8.,9.	19.	12.	1.	9.	19., 20.	17.	5.			

Oker

Pegel: **Groß Schwülper**

27,4 km oberhalb der Mündung
PN = NN + 57,77 m a S, F_N = 1740 km²
nach 12 Uhr-Ablesungen

Tageswerte (m³/s) 1951

Tag	Nov	Dez	Jan	Febr	März	April	Mai	Juni	Juli	Aug	Sept	Okt
1.	3,96	10,5	3,43	8,40	9,42	22,6	6,45	9,42	11,4	5,40	6,55	4,03
2.	4,71	10,5	3,43	8,29	8,29	17,2	5,78	6,85	6,85	4,54	6,35	4,54
3.	4,45	12,5	4,10	8,29	7,67	14,7	5,59	8,08	7,46	5,05	5,78	3,96
4.	4,54	15,8	5,68	8,08	7,77	15,5	5,13	7,46	8,29	4,38	7,87	4,10
5.	9,77	16,1	4,79	7,15	8,08	14,3	7,15	7,77	15,7	4,24	6,65	3,89
6.	7,77	14,4	7,35	7,15	6,35	12,8	7,05	8,52	15,8	4,10	6,75	4,10
7.	10,4	12,6	11,2	6,25	9,31	13,0	7,25	8,08	13,0	4,38	5,78	3,69
8.	13,6	11,0	16,5	7,25	6,85	12,8	5,68	9,08	9,19	5,05	5,59	4,45
9.	14,5	9,19	16,5	6,06	6,55	13,4	6,06	4,96	10,0	4,71	4,88	4,88
10.	12,2	9,08	15,1	7,56	4,54	13,5	7,15	6,45	10,5	6,55	4,38	4,38
11.	13,1	8,74	14,3	8,74	6,16	13,4	5,05	7,05	8,52	5,78	4,71	3,89
12.	14,3	6,95	13,6	7,98	6,35	16,2	5,78	6,95	7,87	6,06	4,79	3,75
13.	15,1	8,52	12,1	8,63	6,06	12,7	6,55	5,87	6,65	5,05	4,71	3,56
14.	14,7	7,15	11,1	8,52	6,65	10,7	6,16	6,25	5,78	5,30	5,13	2,92
15.	15,0	7,15	11,7	9,54	7,05	11,1	4,79	6,35	6,06	5,13	5,05	3,62
16.	17,1	7,15	16,5	10,0	7,15	10,5	5,13	8,08	5,13	4,54	5,40	3,62
17.	16,6	7,25	22,8	12,6	7,87	8,74	5,87	8,53	5,40	5,22	7,25	3,69
18.	14,8	6,06	24,4	12,5	10,1	9,31	6,16	12,5	7,15	5,22	5,87	2,63
19.	13,9	5,59	29,2	15,4	14,5	8,63	5,97	13,8	5,87	4,24	4,88	2,40
20.	12,3	5,40	39,7	17,7	17,7	8,19	6,45	15,8	5,78	3,23	5,13	3,30
21.	9,77	6,06	45,5	17,1	23,0	8,52	5,49	16,1	5,59	4,79	5,22	2,63
22.	10,2	5,68	43,6	15,7	25,8	8,52	6,16	14,8	5,68	5,40	5,13	4,03
23.	8,40	6,35	43,0	15,2	25,4	7,35	6,75	8,74	4,88	5,40	4,54	4,79
24.	8,52	5,78	36,6	13,8	25,4	6,16	6,16	8,74	5,22	4,45	4,54	4,24
25.	11,4	5,78	27,9	13,6	28,1	7,15	6,06	9,31	5,05	4,88	4,24	4,24
26.	12,8	5,78	23,6	12,1	29,2	7,35	7,15	8,74	6,25	4,03	4,38	3,82
27.	10,0	4,38	18,5	9,42	28,7	6,25	6,75	7,46	7,25	4,10	5,87	4,10
28.	7,46	3,89	16,5	8,74	25,4	7,56	10,5	9,08	7,05	5,49	5,05	3,82
29.	9,54	3,49	13,6		25,6	7,77	18,5	15,0	6,06	3,82	5,05	3,82
30.	9,54	3,56	12,1		24,2	7,15	13,4	13,4	4,79	4,79	4,38	3,69
31.		3,43	9,77		23,6		9,42		5,30	4,54		3,96
Σ	330,43	245,81	574,15	291,75	448,82	333,05	217,54	279,32	235,52	149,86	161,90	118,54

Wi: n 181; 2224,01 — So: n 184; 1162,68 — Jahr: n 365; 3386,69

Tageswerte (m³/s) 1952

Tag	Nov	Dez	Jan	Febr	März	April	Mai	Juni	Juli	Aug	Sept	Okt
1.	2,98	14,3	6,75	7,77	13,8	19,7	9,42	8,29	8,29	6,95	5,59	11,8
2.	3,23	17,2	6,95	8,08	13,8	22,8	8,40	8,63	8,29	6,85	6,06	11,4
3.	3,69	17,4	11,7	8,97	13,1	26,5	8,19	7,87	7,98	6,25	5,78	10,5
4.	3,36	15,1	18,5	8,19	12,1	26,8	8,52	6,95	7,98	6,16	7,67	9,89
5.	3,69	13,2	22,0	8,08	13,1	26,0	10,2	6,85	9,89	5,97	7,67	10,7
6.	3,62	12,5	19,2	7,56	15,1	24,4	10,6	6,95	8,63	5,87	9,77	11,9
7.	3,49	11,8	14,7	8,63	16,2	20,2	8,97	7,35	7,35	5,59	10,6	12,7
8.	3,43	10,2	11,4	11,2	16,5	19,2	9,77	8,08	6,06	5,68	12,3	12,7
9.	3,89	9,19	11,3	17,2	15,2	21,1	8,52	7,56	5,78	5,68	10,2	13,8
10.	3,75	9,42	12,3	*20,4*	14,8	25,4	9,42	6,85	6,06	5,97	12,6	13,8
11.	3,69	9,19	15,2	*16,9*	14,5	27,0	9,54	7,25	5,97	6,25	10,5	12,8
12.	3,69	11,0	19,7	*16,5*	14,5	25,8	9,89	7,05	6,25	5,87	9,08	13,1
13.	5,97	9,08	25,4	*12,7*	15,5	26,8	15,4	6,95	6,85	5,22	9,77	12,2
14.	8,97	7,77	26,8	*10,1*	14,5	26,8	19,7	7,15	5,68	5,49	13,5	12,1
15.	12,8	7,67	25,1	8,74	13,1	24,7	17,5	8,08	6,55	4,88	18,2	13,0
16.	11,3	7,35	20,9	7,56	11,7	21,8	13,1	9,31	6,55	5,68	18,3	16,9
17.	8,97	10,0	20,4	7,25	11,0	20,0	11,7	9,54	8,29	6,85	16,6	19,7
18.	9,31	11,7	21,1	7,25	10,7	18,6	10,6	9,31	6,85	6,25	14,5	22,6
19.	7,56	12,7	20,7	6,65	10,2	16,2	9,08	13,0	6,75	6,16	12,5	26,5
20.	6,75	12,2	18,9	7,56	10,2	13,9	8,08	12,8	7,46	6,65	11,1	26,5
21.	6,06	11,2	*16,4*	9,77	12,8	12,7	7,87	9,31	8,74	6,95	11,0	23,2
22.	6,25	9,66	18,0	13,8	18,6	11,7	7,98	9,42	8,19	7,15	9,19	2,14
23.	5,68	9,08	19,6	19,7	24,0	12,2	7,56	9,31	7,56	8,40	8,97	21,6
24.	5,87	8,74	*18,6*	20,9	29,2	11,3	7,35	9,77	6,75	9,19	10,6	21,4
25.	7,15	7,87	*11,9*	17,8	31,2	10,4	8,52	9,66	7,05	6,95	9,89	20,5
26.	9,42	7,56	*12,7*	15,5	31,2	10,0	7,35	11,3	6,25	6,75	9,77	18,8
27.	14,7	7,35	*11,2*	15,0	29,5	10,2	7,35	12,6	6,55	5,87	10,1	16,1
28.	10,8	8,08	*8,40*	14,4	22,8	11,1	8,08	12,6	6,85	6,75	11,0	16,8
29.	10,6	7,35	*8,19*	14,1	25,8	11,0	8,29	10,4	7,35	6,35	10,6	16,6
30.	11,9	6,55	*6,45*		22,6	9,89	9,31	9,77	8,52	5,68	12,5	11,8
31.		6,75	*7,56*		19,2		8,40		8,19	5,78		14,5
Σ	202,57	319,16	*488,00*	*348,26*	536,5	564,19	304,66	269,96	225,51	196,09	325,91	497,29

Wi: n 182; *2458,68* — So: n 184; 1819,42 — Jahr: n 366; *4278,10*

Hauptzahlen

	Nov	Dez	Jan	Febr	März	Apr	Mai	Juni	Juli	Aug	Sept	Okt	Wi	So	Jahr
1951															
am	1.	31.	1., 2.	9.	10.	24.	15.	9.	30.	20.	26.	19.			
NQ	3,96	3,43	3,43	6,06	4,54	6,16	4,79	4,96	4,79	3,23	3,96	2,40	3,43	2,40	2,40
MQ	11,0	7,93	18,5	10,4	14,5	11,1	7,02	9,31	7,60	4,83	5,40	3,82	12,3	6,32	9,28
HQ	18,2	17,1	45,5	18,9	29,2	23,4	18,5	16,5	17,8	6,55	8,74	5,40	45,5	18,5	45,5
am	6., 17.	5.	21.	21.	26.	1.	29.	21.	5., 6.	10.	17.	8., 9.			
1952															
am	1.	30.	30.	19.	19., 20.	30.	oft	5., 10.	14.	15.	1.	4.			
NQ	2,98	6,55	*6,45*	6,65	10,2	9,89	7,35	6,85	5,68	4,88	5,59	9,89	2,98	4,88	2,98
MQ	6,75	10,3	*15,7*	*12,0*	17,3	18,8	9,83	9,00	7,27	6,33	10,9	16,0	*13,5*	9,89	*11,7*
HQ	15,7	17,7	27,9	21,1	32,2	27,6	20,2	15,1	10,4	10,7	19,2	27,0	32,2	27,0	32,2
am	27.	2., 3.	14.	oft	26.	4.	14.	19., 20.	5.	24.	16.	20.			

Leine

Pegel: **Greene**

177 km oberhalb der Mündung
PN = NN + 94,92 m aS, F_N = 2898 km²
nach 12 Uhr-Ablesungen [s. S. 31 u. 32]

Tageswerte (m³/s) 1941

Tag	Nov	Dez	Jan	Febr	März	April	Mai	Juni	Juli	Aug	Sept	Okt
1.	18,8	30,8	72,9	32,8	89,1	69,3	29,2	38,7	23,6	20,4	34,9	22,8
2.	18,4	28,8	44,6	32,4	92,3	55,2	28,8	33,3	21,2	18,4	32,4	21,2
3.	19,2	28,4	36,6	32,4	86,9	58,1	28,4	30,4	19,2	18,0	30,0	20,4
4.	81,4	28,4	52,4	32,0	90,7	54,3	28,0	30,0	18,8	17,2	28,4	19,6
5.	123	30,4	43,8	30,8	91,5	51,1	27,6	28,4	18,4	17,6	26,8	18,4
6.	270	42,5	40,4	29,2	90,7	52,9	26,4	26,0	18,0	17,2	24,8	18,4
7.	171	65,7	37,0	29,2	77,4	47,6	27,6	26,0	17,6	20,8	25,6	18,4
8.	126	55,2	34,5	29,2	68,7	47,1	26,4	26,4	17,6	20,4	20,8	18,8
9.	103	47,6	30,8	108	65,2	44,2	26,0	26,4	17,2	18,4	22,4	18,4
10.	85,5	47,1	29,6	121	61,3	42,5	25,2	26,0	16,8	22,8	22,8	24,4
11.	72,3	43,8	21,6	148	58,6	40,8	23,6	26,4	16,4	29,6	25,6	88,4
12.	76,1	39,1	28,0	103	58,6	36,6	22,0	32,4	16,0	25,6	32,4	94,0
13.	76,1	45,4	27,2	80,1	54,3	37,9	23,2	27,2	15,6	28,4	34,1	84,1
14.	65,7	45,9	26,8	93,1	51,1	53,3	22,8	24,8	27,6	26,0	59,7	70,5
15.	62,4	37,0	26,8	89,9	45,4	53,3	22,8	24,8	20,4	30,0	68,1	61,8
16.	58,6	32,4	26,4	82,1	44,6	50,2	24,0	22,8	19,6	30,0	75,5	64,1
17.	53,3	32,0	24,8	92,3	40,8	48,5	23,2	24,0	19,6	32,4	65,7	57,6
18.	47,6	31,6	24,0	89,9	40,4	42,9	22,0	22,8	20,4	28,8	49,8	55,7
19.	45,4	32,0	22,8	82,8	38,7	40,4	21,6	21,6	18,4	26,4	44,2	101
20.	42,9	31,4	21,6	79,4	37,9	40,4	21,6	20,8	19,2	28,4	40,0	99,8
21.	41,2	30,4	52,0	70,5	36,6	37,9	26,4	20,4	18,0	26,0	36,2	97,7
22.	40,0	28,4	90,7	63,5	36,6	40,8	24,4	20,0	19,2	27,2	31,6	90,7
23.	38,7	26,8	89,9	51,5	34,1	39,6	22,4	18,4	18,4	28,4	31,2	90,7
24.	37,0	25,2	93,1	47,6	34,1	37,9	21,2	19,6	18,4	26,4	31,2	82,1
25.	35,4	24,4	94,9	45,0	34,1	33,7	20,8	18,4	17,2	48,5	30,0	76,1
26.	33,7	24,0	89,9	45,0	37,0	32,0	19,2	18,0	16,8	38,7	26,8	70,5
27.	33,3	23,6	65,2	45,0	40,0	31,2	22,0	19,6	26,8	59,1	25,6	81,4
28.	32,8	24,8	54,3	40,3	65,7	29,6	20,4	18,0	17,6	48,5	24,4	80,7
29.	32,8	26,4	49,3		83,5	29,2	26,4	20,4	18,0	41,2	20,0	93,1
30.	32,4	65,7	45,4		83,5	29,2	56,2	26,4	19,6	32,0	21,6	97,7
31.		97,7	41,7		74,2		52,0		24,0	34,1		94,9
Σ	1974,0	1172,9	1439,0	1832,0	1843,6	1307,7	811,8	738,4	595,6	886,9	1042,6	1933,4

Wi: n 181; 9569,2 — So: n 184; 6008,7 — Jahr: n 365; 15577,9

Tageswerte (m³/s) 1942

Tag	Nov	Dez	Jan	Febr	März	April	Mai	Juni	Juli	Aug	Sept	Okt
1.	90,7	32,4	52,4	23,6	24,0	46,7	22,8	23,6	17,6	33,7	19,6	15,2
2.	83,5	32,0	64,6	22,8	21,2	73,6	23,6	23,6	18,4	31,2	20,0	16,0
3.	77,4	33,3	72,9	22,4	20,8	76,8	22,0	24,4	18,0	74,2	18,8	17,2
4.	68,7	34,9	79,4	21,6	21,6	64,1	21,2	24,0	17,2	56,7	17,6	15,6
5.	62,9	34,9	78,7	21,2	21,6	60,2	22,0	21,6	17,2	61,8	16,4	14,0
6.	60,7	35,4	76,8	20,8	20,8	55,7	22,0	20,0	16,8	54,3	15,6	14,8
7.	85,5	36,2	69,3	20,4	20,4	53,3	22,0	20,8	16,8	47,6	16,0	13,6
8.	95,9	39,6	57,6	20,0	20,8	56,2	21,2	20,4	16,8	39,6	16,0	14,4
9.	96,8	49,3	54,7	19,6	21,2	55,7	20,0	20,4	16,8	36,2	15,8	15,2
10.	96,8	55,2	51,5	19,2	22,0	52,4	20,4	20,4	16,4	33,3	16,0	15,6
11.	89,1	69,9	46,7	19,2	22,0	49,3	20,0	20,0	16,4	31,2	15,8	16,8
12.	81,4	85,5	44,6	19,2	22,0	45,4	20,4	20,0	16,8	30,8	15,6	14,4
13.	73,6	87,7	41,7	18,8	21,6	42,5	22,4	20,0	31,2	27,2	18,0	15,2
14.	64,1	82,1	39,1	19,6	21,2	40,0	32,4	20,0	29,2	29,2	14,0	15,2
15.	53,8	72,9	36,2	19,2	21,6	37,0	28,0	19,6	25,6	28,8	13,6	15,6
16.	52,4	84,1	35,8	22,0	26,0	35,8	22,0	22,4	24,4	23,6	17,6	16,0
17.	48,9	80,7	33,3	22,8	59,7	33,7	21,6	22,0	20,8	21,6	16,4	16,4
18.	49,8	77,4	31,2	21,2	139	32,0	20,4	22,4	26,4	22,4	16,0	17,6
19.	49,8	72,3	30,0	22,8	320	30,8	20,4	20,4	24,8	22,0	15,6	46,7
20.	50,7	64,6	28,8	23,2	224	29,2	20,4	19,6	20,0	26,4	16,0	30,0
21.	48,9	59,7	27,6	22,8	162	31,6	20,8	18,4	29,2	22,8	14,8	25,6
22.	47,6	52,4	26,8	22,0	114	29,6	22,0	18,4	27,2	20,4	15,2	32,8
23.	48,0	53,3	26,8	22,4	90,7	29,2	20,4	19,6	50,2	20,0	16,4	33,3
24.	46,7	55,2	26,8	21,6	75,5	27,6	21,6	18,0	80,7	19,2	15,2	66,9
25.	45,4	74,9	26,4	22,8	70,5	26,0	20,4	20,4	69,3	19,6	16,0	62,4
26.	44,6	75,5	26,0	24,0	65,7	24,8	18,4	20,8	45,0	20,0	15,6	45,0
27.	43,8	71,7	26,0	23,6	60,2	23,6	19,6	18,4	36,2	18,8	20,0	36,2
28.	41,7	64,6	25,6	24,0	54,3	24,0	24,0	18,0	55,2	17,6	15,0	31,0
29.	40,8	56,7	33,7		50,2	23,2	23,6	16,4	50,2	17,6	16,8	26,8
30.	36,2	55,2	30,8		45,0	22,8	23,6	18,4	44,6	17,2	15,6	25,2
31.		52,4	30,0		42,9		25,2		37,5	16,4		24,4
Σ	1876,2	1832,0	1331,8	602,8	1922,5	1232,8	684,8	612,4	932,9	941,4	491,0	765,1

Wi: n 181; 8798,1 — So: n 184; 4427,6 — Jahr: n 365; 13225,7

Tageswerte (m³/s) 1943

Tag	Nov	Dez	Jan	Febr	März	April	Mai	Juni	Juli	Aug	Sept	Okt
1.	25,2	32,4	22,0	37,0	31,6	22,4	26,0	17,2	17,2	13,2	23,6	14,8
2.	27,2	38,7	24,4	37,5	32,8	25,6	24,0	17,2	16,8	13,6	21,6	14,8
3.	24,8	34,5	28,0	38,3	31,2	25,6	22,0	16,4	19,6	14,0	21,2	15,2
4.	24,4	33,7	23,2	38,3	30,8	25,2	22,0	16,8	18,0	13,6	19,2	14,8
5.	26,4	32,4	23,6	36,8	30,0	24,8	21,6	16,4	16,4	14,0	19,2	14,0
6.	25,2	35,8	23,6	36,6	30,4	24,8	21,2	17,6	16,0	13,6	17,2	14,0
7.	45,9	45,0	22,4	37,0	29,2	25,2	22,0	18,0	17,6	14,4	17,2	14,4
8.	45,0	28,4	22,8	37,5	25,3	34,9	25,6	18,0	17,2	15,6	17,2	13,6
9.	34,5	28,8	22,4	38,3	25,2	34,5	22,0	20,4	17,2	17,6	16,8	14,0
10.	35,4	30,4	20,8	35,4	25,2	34,5	20,4	20,4	17,6	20,0	17,2	14,8
11.	34,5	27,2	20,8	36,2	24,8	34,9	20,0	23,6	18,0	17,6	18,8	12,8
12.	33,7	23,6	20,4	36,2	25,2	37,9	20,0	22,8	19,2	18,4	14,8	13,2
13.	30,4	19,6	21,2	38,7	25,2	48,0	19,6	20,0	21,6	17,2	15,6	12,8
14.	27,2	16,8	20,4	45,0	23,6	45,4	19,6	18,0	23,6	16,0	15,6	12,4
15.	24,2	16,0	32,8	57,1	23,2	40,8	20,0	16,8	21,2	20,4	15,6	12,8
16.	25,2	16,0	34,5	80,7	23,2	35,8	20,0	19,2	18,8	20,0	15,2	13,2
17.	24,4	34,5	31,2	83,5	22,8	32,0	19,2	20,0	17,6	17,2	15,6	12,8
18.	30,4	32,4	26,4	71,1	22,4	31,2	20,0	18,0	19,2	17,6	15,2	12,8
19.	34,9	30,0	25,2	58,6	22,4	27,2	19,6	18,4	17,2	16,8	15,2	12,8
20.	34,5	28,8	24,4	52,0	21,6	25,6	19,2	21,6	16,0	16,8	15,6	14,0
21.	34,9	28,2	24,8	47,1	20,8	24,8	18,8	18,4	15,6	16,0	16,0	14,4
22.	34,5	27,6	28,8	41,7	20,4	26,8	18,8	18,8	15,2	15,2	15,2	13,2
23.	35,4	27,6	38,3	41,2	20,6	26,8	18,4	17,6	15,2	17,2	15,6	11,2
24.	42,1	27,2	53,3	40,4	20,4	26,4	18,4	17,6	15,6	16,8	14,8	13,6
25.	36,2	24,8	42,5	39,6	20,4	26,0	19,2	17,2	16,0	16,4	15,6	12,0
26.	33,7	24,0	39,6	37,9	20,4	25,2	20,0	18,8	14,0	16,4	16,0	12,0
27.	32,8	21,8	36,2	35,8	22,0	24,8	18,8	17,6	14,8	17,2	17,2	13,6
28.	33,3	18,8	36,6	34,5	22,4	26,0	18,0	16,0	15,2	17,6	17,2	13,2
29.	34,5	17,2	38,7		22,4	27,6	18,0	17,6	15,2	17,2	14,8	13,2
30.	33,7	21,6	37,9		22,8	27,2	18,0	17,2	15,2	16,8	14,8	13,6
31.		22,0	38,3		22,8		16,8		13,2	22,0		14,0
Σ	964,5	845,8	905,5	1250,0	761,4	897,9	627,2	553,6	531,2	516,4	504,8	418,0

Wi: n 181; 5625,1 — So: n 184; 3151,2 — Jahr: n 365; 8776,3

Tageswerte (m³/s) 1944

Tag	Nov	Dez	Jan	Febr	März	April	Mai	Juni	Juli	Aug	Sept	Okt
1.	14,0	37,9	23,6	53,3	28,0	49,8	33,3	20,0	18,8	28,0	14,0	15,6
2.	14,4	37,5	43,3	52,0	27,2	48,9	32,4	21,2	17,2	25,6	14,8	16,0
3.	12,4	32,4	44,2	50,2	26,4	48,0	32,0	22,8	17,2	24,0	13,2	15,6
4.	15,2	28,4	86,9	53,3	27,6	45,9	32,8	22,0	18,0	24,8	14,4	14,8
5.	12,4	22,4	87,7	56,2	26,0	54,7	33,3	22,8	20,0	23,6	14,8	14,8
6.	13,2	20,4	75,5	51,5	24,4	57,1	32,8	22,8	18,0	22,8	14,8	13,6
7.	13,6	21,2	65,2	46,3	24,4	78,7	32,4	22,8	18,8	20,0	15,6	13,2
8.	12,4	20,4	70,5	51,1	26,8	77,4	29,2	22,4	18,8	17,6	14,0	14,8
9.	11,6	20,0	66,9	57,1	31,2	72,3	28,8	22,8	18,8	25,2	14,8	13,2
10.	12,4	18,4	103	61,8	30,0	68,7	28,0	23,2	21,2	21,2	13,2	13,6
11.	14,0	18,8	124	58,1	30,0	72,3	27,6	30,0	21,6	18,8	12,0	13,2
12.	14,0	17,6	128	52,0	36,2	71,7	26,8	28,0	21,2	18,0	12,0	14,0
13.	16,4	17,2	99,8	47,1	65,2	71,1	26,0	24,8	22,0	17,6	13,6	13,6
14.	19,6	16,4	89,1	40,8	94,9	69,3	25,2	23,2	22,4	17,2	13,2	14,0
15.	18,4	14,8	85,5	40,8	82,1	69,3	24,8	22,8	22,4	16,8	12,8	13,6
16.	16,4	16,4	80,1	40,8	73,6	69,3	24,0	23,2	20,0	17,2	13,6	12,8
17.	16,0	16,4	71,7	39,6	66,3	69,3	23,2	24,8	19,2	16,4	13,6	13,2
18.	15,2	16,4	62,4	37,5	68,7	68,1	22,8	26,4	18,0	16,8	13,2	15,2
19.	15,6	17,2	56,2	31,2	69,3	65,2	22,8	26,0	16,8	16,4	13,2	16,8
20.	11,6	18,4	53,8	33,7	70,5	59,1	22,0	30,0	18,4	15,6	13,6	22,8
21.	12,8	19,2	52,2	31,2	75,5	55,7	22,4	25,2	20,0	14,0	13,2	22,0
22.	15,2	19,2	50,7	31,2	77,4	51,1	22,0	24,0	20,8	14,8	12,8	19,2
23.	15,2	20,0	49,1	30,8	68,1	46,3	22,8	22,8	22,0	17,2	13,2	19,2
24.	16,4	18,4	47,8	29,2	60,7	44,6	22,0	22,8	21,6	17,2	14,0	16,8
25.	19,2	18,8	42,1	28,0	58,1	44,2	22,4	18,8	20,0	17,6	13,6	18,4
26.	20,0	18,8	45,7	26,8	56,2	43,8	20,8	18,8	19,2	14,8	14,0	16,8
27.	21,6	18,4	45,0	28,0	54,7	42,5	20,4	18,0	19,2	14,0	15,6	16,4
28.	20,0	20,0	50,2	26,4	54,7	42,1	20,0	18,4	23,2	15,2	14,8	16,8
29.	31,6	22,0	55,7	29,6	55,7	40,4	19,6	20,0	30,0	14,8	14,8	15,6
30.	42,9	22,4	54,7		54,7	38,3	19,2	19,2	27,2	16,0	14,4	16,0
31.		23,0	53,8		54,7		18,8		30,8	16,4		17,6
Σ	503,7	648,8	2064,4	1215,3	1599,3	1735,2	790,6	690,0	642,8	575,6	414,8	489,2

Wi: n 182; 7766,7 — So: n 184; 3603,0 — Jahr: n 366; 11369,7

Leine

Pegel: **Greene**

177 km oberhalb der Mündung
PN = NN + 94,92 m a S, F_N = 2898 km²
nach 12 Uhr-Ablesungen [s. S. 32]

Tageswerte (m³/s) 1945

Tag	Nov	Dez	Jan	Febr	März	April	Mai	Juni	Juli	Aug	Sept	Okt
1.	20,8	47,1	25,6	40,4	55,7	28,0	30,8	18,8	19,2	15,6	29,2	22,0
2.	20,0	45,9	26,0	94,0	54,7	27,6	33,7	18,4	20,8	16,0	28,0	21,6
3.	18,4	49,8	26,8	85,5	58,1	31,2	34,9	18,4	19,2	15,2	26,4	21,6
4.	18,0	56,7	26,8	66,3	56,2	33,7	35,8	19,2	23,6	15,2	25,2	19,2
5.	19,2	69,3	26,4	71,7	51,1	33,3	36,6	19,6	22,8	14,8	22,8	20,0
6.	17,6	78,7	25,6	66,3	53,8	34,1	36,2	19,6	21,6	14,4	21,6	20,0
7.	22,0	74,2	24,8	65,7	52,9	33,3	35,4	18,8	21,2	15,2	21,2	20,0
8.	25,6	82,1	22,4	69,9	50,2	32,4	34,1	18,4	20,0	15,2	20,4	19,6
9.	24,8	85,5	24,0	71,7	47,1	31,2	33,7	18,4	19,2	14,4	20,0	18,8
10.	27,2	82,8	24,8	77,4	48,9	29,6	32,0	18,0	18,0	19,2	19,2	18,0
11.	28,8	75,5	22,8	75,5	51,5	28,8	30,8	18,4	17,2	25,2	20,0	19,2
12.	30,4	71,7	22,8	76,1	55,7	28,0	28,0	19,2	24,0	32,0	20,0	18,0
13.	28,0	78,1	22,4	80,7	52,9	28,8	26,4	19,2	18,8	40,4	19,6	18,0
14.	30,0	76,1	21,6	92,3	50,2	27,6	25,2	18,8	18,4	38,7	19,6	17,6
15.	28,8	66,3	20,0	90,7	48,0	28,0	24,0	19,2	18,0	37,0	19,2	17,2
16.	27,2	60,2	19,6	89,1	45,4	26,8	22,0	18,0	17,2	37,0	18,8	19,2
17.	26,0	55,2	20,4	88,4	46,3	27,2	21,2	17,2	17,6	39,6	18,8	19,2
18.	27,6	52,9	20,0	82,1	46,7	23,6	20,0	16,0	18,4	84,1	19,2	19,6
19.	32,0	48,5	21,2	68,1	42,1	24,0	20,0	15,6	20,8	70,5	19,2	19,6
20.	35,4	45,0	21,2	62,9	40,4	24,8	18,4	16,0	18,4	60,7	19,6	20,0
21.	55,7	42,1	19,2	76,8	39,6	24,8	19,2	16,0	16,8	51,1	19,6	19,6
22.	59,1	41,1	19,2	68,1	37,9	25,6	20,0	16,8	17,2	45,0	19,6	18,8
23.	62,4	40,8	19,2	63,5	36,6	26,0	20,0	16,4	16,8	42,5	17,6	19,2
14.	74,2	35,8	19,2	59,7	35,8	26,4	20,8	17,2	17,2	39,6	16,0	18,8
25.	85,5	30,4	19,6	57,1	34,5	27,2	21,2	16,0	16,0	38,3	16,8	18,4
26.	85,5	28,8	18,8	51,5	34,1	27,6	20,0	16,8	14,8	36,2	17,2	19,2
27.	81,4	28,0	19,2	48,9	33,3	27,6	19,6	17,6	14,0	35,8	18,0	22,0
28.	72,3	27,6	20,0	56,7	32,0	28,4	20,0	18,4	14,0	34,9	20,0	34,1
29.	61,3	27,2	18,8		31,2	27,2	19,2	19,6	14,4	32,0	22,4	27,6
30.	55,2	27,6	18,8		30,0	27,2	19,2	19,2	14,0	30,8	23,6	24,0
31.		27,6	18,8		29,2		18,8		14,8	28,0		20,0
Σ	1200,4	1659,2	676,0	1997,1	1382,1	850,0	797,2	539,2	564,4	1034,6	618,8	630,1

Wi: n 181; 7764,8 — So: n 184; 4184,3 — Jahr: n 362; 11949,1

Hauptzahlen

	Nov	Dez	Jan	Febr	März	Apr	Mai	Juni	Juli	Aug	Sept	Okt	Wi	So	Jahr
1941															
am	2.	27.	11., 20.	öfter	öfter	29., 30.	26.	26., 28.	13.	4.,6.	29.	öfter			
NQ	18,4	23,6	21,6	29,2	34,1	29,2	19,2	18,0	15,6	17,2	20,0	18,4	18,4	15,6	15,6
MQ	65,8	37,8	46,4	65,4	59,5	43,6	26,2	24,6	19,2	28,6	34,8	62,4	52,9	32,7	42,7
HQ	270	101	94,9	148	92,3	69,3	60,2	38,7	27,6	59,7	76,8	101	270	101	270
am	6.	31.	25.	11.	2.	1.	30.	1.	14.	27.	16.	19.			
1942															
am	30.	2.	28.	13.	7.	30.	26.	29.	10., 11.	31.	15.	7.			
NQ	36,2	32,0	25,6	18,8	20,4	22,8	18,4	16,4	16,4	16,4	13,6	13,6	18,8	13,6	13,6
MQ	62,5	59,1	43,0	21,5	62,0	41,1	22,1	20,4	30,1	30,4	16,4	24,7	48,6	24,1	36,2
HQ	96,8	87,7	79,4	24,0	353	76,8	32,4	24,4	80,7	75,5	20,0	69,3	353	80,7	353
am	9., 10.	13.	4.	26., 28.	19.	3.	14.	3.	24.	3.	2., 27.	24.			
1943															
am	15.	15., 16.	12., 14.	28.	öfter	1.	31.	28.	31.	1.	öfter	23.			
NQ	24,2	16,0	20,4	34,5	20,4	22,4	16,8	16,0	13,2	13,2	14,8	11,2	16,0	11,2	11,2
MQ	32,2	27,3	29,2	44,6	24,6	29,9	20,2	18,5	17,1	16,7	16,8	13,5	31,1	17,1	24,0
HQ	45,9	45,0	53,3	83,5	32,8	48,0	26,0	23,6	23,6	22,0	23,6	15,2	83,5	26,0	83,5
am	7.	7.	24.	17.	2.	13.	1.	11.	14.	31.	1.	3.			
1944															
am	9., 20.	15.	1.	28.	6., 7.	30.	31.	27.	19.	21., 27.	11., 12.	16.			
NQ	11,6	14,8	23,6	26,4	24,4	38,3	18,8	18,0	16,8	14,0	12,0	12,8	11,6	12,0	11,6
MQ	16,8	20,9	66,6	41,9	51,6	57,8	25,5	23,0	20,7	18,6	13,8	15,8	42,7	19,6	31,1
HQ	42,9	37,9	128	61,8	94,9	78,7	33,3	30,0	30,8	28,0	15,6	22,8	128	33,3	128
am	30.	1.	12.	10.	14.	7.	1.	11., 20.	31.	1.	7., 27.	20.			
1945															
am	6.	29.	öfter	1.	31.	18.	20.	19.	öfter	6., 9.	24.	15.			
NQ	17,6	27,2	18,8	40,4	29,2	23,6	18,4	15,6	14,0	14,4	16,0	17,2	17,6	14,0	14,0
MQ	40,0	53,5	21,8	71,3	44,6	28,3	25,7	18,0	18,2	33,4	20,6	20,3	42,9	22,7	32,7
HQ	85,5	85,5	26,8	94,0	58,1	34,1	36,6	19,6	24,0	84,1	29,2	34,1	94,0	84,1	94,0
am	25., 26.	9.	3., 4.	2.	3.	6.	5.	öfter	12.	18.	1.	28.			

Tageswerte (m³/s) 1951

Tag	Nov	Dez	Jan	Febr	März	April	Mai	Juni	Juli	Aug	Sept	Okt
1.	18,6	31,4	18,0	36,4	34,7	43,3	23,2	19,6	20,0	15,8	17,4	13,2
2.	17,6	38,1	18,4	34,7	32,6	38,9	20,8	19,2	17,8	17,6	16,8	14,0
3.	18,0	40,4	19,0	34,1	32,2	41,7	21,6	20,8	18,4	16,0	14,4	13,8
4.	29,6	44,0	19,6	31,8	30,6	38,7	19,2	18,4	18,2	14,4	22,6	14,4
5.	24,2	40,4	19,6	30,4	29,2	35,6	22,8	21,2	20,0	16,8	18,2	15,6
6.	23,6	36,0	34,3	30,0	29,4	36,0	23,8	20,0	19,2	14,0	15,8	14,8
7.	26,2	33,1	47,1	28,6	29,6	34,3	19,6	19,2	19,2	14,4	16,0	14,8
8.	26,0	31,2	42,9	28,8	28,6	39,1	20,0	19,2	17,6	19,2	15,8	12,8
9.	26,0	31,0	38,5	28,4	29,0	33,3	20,8	19,2	16,0	17,4	15,4	13,8
10.	25,8	29,0	38,9	27,8	29,2	34,7	19,8	19,4	18,0	18,4	14,8	14,0
11.	33,3	26,4	35,2	28,2	28,0	38,9	19,8	20,0	17,6	20,0	14,2	13,4
12.	33,1	27,8	36,0	26,2	25,4	34,7	19,0	19,4	17,0	17,6	14,2	13,4
13.	29,8	26,8	35,2	27,8	27,2	35,4	18,8	19,6	16,8	15,8	14,4	12,6
14.	50,9	26,6	34,3	28,4	27,2	33,3	18,0	18,6	17,2	15,4	15,0	13,8
15.	41,2	27,6	32,6	30,2	27,6	33,3	17,6	18,0	17,0	17,2	15,2	12,4
16.	36,8	25,4	42,3	30,8	28,2	29,0	18,4	18,2	17,6	15,6	15,0	12,4
17.	35,4	25,0	42,3	32,0	29,2	29,2	18,6	17,4	16,0	15,6	13,6	13,2
18.	33,3	23,0	60,7	30,6	37,3	29,0	18,8	20,8	16,2	16,4	14,8	12,8
19.	31,8	22,8	94,0	38,9	38,9	28,0	19,6	22,0	16,2	16,4	14,8	13,8
20.	29,8	22,2	118	38,5	55,0	29,2	18,2	20,8	16,6	14,2	15,6	13,8
21.	29,0	22,2	116	39,1	45,4	28,6	17,6	19,6	17,0	16,8	14,4	13,8
22.	27,2	23,0	107	38,9	40,0	26,2	19,4	19,6	17,2	17,2	15,4	13,4
23.	26,2	22,6	83,5	38,3	43,3	24,8	19,0	19,6	15,8	16,2	17,6	13,6
24.	28,6	22,2	71,1	45,2	54,7	24,4	18,8	22,0	16,8	15,6	14,4	14,0
25.	28,0	21,8	62,4	40,6	52,2	24,6	17,6	21,6	17,2	16,0	14,0	14,2
26.	29,2	20,0	54,5	37,7	48,2	24,6	19,2	19,0	17,2	16,2	15,2	13,8
27.	25,2	19,6	49,1	38,1	47,1	24,2	25,2	19,6	18,2	14,8	15,0	13,6
28.	26,6	18,4	45,7	38,9	54,3	26,4	28,4	22,0	16,2	14,2	15,2	13,2
29.	29,2	18,8	41,9		48,2	24,8	27,0	22,0	16,0	14,4	15,0	12,8
30.	32,2	16,8	41,7		47,4	22,0	23,6	22,8	16,4	14,8	14,6	13,2
31.		18,0	38,3		44,0		22,4		15,4	15,2		13,4
Σ	872,4	831,6	1538,7	939,4	1153,9	946,2	636,6	598,8	536,0	499,6	464,8	421,8

Wi: n 181; 6282,2 — So: n 184; 3157,6 — Jahr: n 365; 9439,8

Tageswerte (m³/s) 1952

Tag	Nov	Dez	Jan	Febr	März	April	Mai	Juni	Juli	Aug	Sept	Okt
1.	14,0	54,5	20,6	28,4	47,8	67,5	26,2	21,0	20,8	15,0	15,2	23,6
2.	13,6	46,9	21,2	28,0	45,9	64,9	24,2	23,0	18,8	14,8	19,2	22,2
3.	15,4	40,0	57,1	27,8	42,1	59,9	23,6	19,4	19,2	15,4	16,8	22,8
4.	15,0	33,7	44,4	24,0	42,9	55,2	24,8	19,0	19,6	14,0	21,6	23,0
5.	13,6	36,2	41,7	24,6	51,5	52,9	29,4	19,2	17,8	14,8	19,2	22,0
6.	13,4	33,1	35,6	25,0	51,5	50,7	28,6	18,4	17,2	14,6	21,8	26,0
7.	13,6	32,0	30,0	24,2	48,2	47,1	25,4	21,2	16,8	15,0	18,4	25,6
8.	13,6	29,2	30,4	38,7	44,6	49,3	25,0	19,2	16,6	15,2	17,6	26,8
9.	13,6	28,2	30,8	41,2	41,9	51,1	24,0	16,8	17,2	14,6	22,4	27,4
10.	12,6	28,8	31,2	36,2	38,1	51,1	24,2	19,2	16,4	14,4	22,0	26,0
11.	13,6	32,0	60,7	33,3	41,5	52,0	24,0	18,0	16,8	13,8	20,8	26,8
12.	13,4	28,8	72,9	40,8	39,6	50,7	21,6	17,8	17,0	14,4	16,8	24,8
13.	24,8	28,2	60,2	36,2	38,1	47,1	33,1	17,8	16,4	14,6	26,4	22,8
14.	41,5	25,6	48,5	31,8	36,6	43,8	28,0	18,0	16,0	15,6	31,2	24,6
15.	34,5	24,6	47,4	27,6	35,6	40,4	25,2	20,0	16,4	16,4	22,4	32,8
16.	27,6	23,8	47,6	27,6	34,7	40,0	25,0	23,8	16,6	15,2	21,8	40,6
17.	28,2	27,6	48,7	26,4	30,6	37,7	25,2	22,2	15,8	17,0	19,4	51,3
18.	24,6	29,6	48,2	25,4	32,0	33,5	24,4	21,8	16,4	15,2	19,6	47,6
19.	22,8	30,2	45,0	26,4	32,4	33,7	23,2	24,6	18,6	17,0	19,2	41,5
20.	20,0	30,0	42,9	26,6	32,2	33,7	22,2	20,0	18,8	18,0	19,4	35,4
21.	19,6	29,2	38,5	33,1	48,5	31,0	22,0	20,0	16,4	17,6	18,8	34,1
22.	18,0	28,6	40,6	57,1	57,1	31,8	21,8	19,0	15,6	17,6	18,0	45,2
23.	18,4	26,8	38,1	64,9	78,1	33,1	18,9	18,0	15,6	20,0	18,8	42,3
24.	19,2	25,2	34,5	56,7	73,9	31,6	20,8	20,6	15,6	18,0	19,6	40,8
25.	25,4	24,2	33,7	51,5	68,1	30,0	20,6	23,6	15,4	15,8	19,8	38,7
26.	35,8	24,4	32,2	51,1	76,1	28,4	20,8	23,2	16,0	16,4	21,6	37,7
27.	29,0	23,4	31,0	51,1	83,1	26,8	20,8	22,8	16,4	16,8	20,8	34,7
28.	26,4	24,2	27,4	49,1	72,6	27,0	21,0	21,4	15,4	17,2	24,8	35,2
29.	36,2	23,2	27,2	47,1	63,5	27,6	23,2	21,2	18,8	16,4	23,6	32,8
30.	38,3	22,8	26,6		58,9	27,2	21,6	17,6	16,2	16,4	23,8	33,3
31.		21,6	26,8		57,1		20,8		15,6	16,2		35,4
Σ	655,7	916,6	1221,7	1061,9	1544,8	1256,8	739,6	607,8	526,2	493,4	620,8	1003,8

Wi: n 182; 6657,5 — So: n 184; 3991,6 — Jahr: n 366; 10649,1

Leine — Pegel: Greene

177 km oberhalb der Mündung
PN = NN + 94,92 m aS, F_N = 2898 km²
nach 12 Uhr-Ablesungen

Tageswerte (m^3/s) 1953

Tag	Nov	Dez	Jan	Febr	März	April	Mai	Juni	Juli	Aug	Sept	Okt
1.	41,7	45,4	45,9	86,6	70,5	31,2	21,0	19,2	20,4	32,6	16,8	14,6
2.	42,1	42,9	41,5	90,7	62,9	29,6	18,2	20,0	19,4	27,8	16,0	14,6
3.	46,1	41,0	39,8	86,2	57,9	29,4	19,8	19,2	19,4	20,0	15,8	15,0
4.	61,3	40,6	39,1	77,1	53,5	26,6	19,8	18,8	18,8	20,4	15,6	15,4
5.	49,6	39,1	36,2	69,3	50,7	27,4	19,0	19,4	19,2	19,0	15,4	13,2
6.	46,7	38,1	35,6	62,7	46,7	26,0	18,4	18,2	16,8	19,0	15,2	15,0
7.	65,2	37,3	34,3	54,7	46,7	25,2	17,8	17,8	17,2	19,8	13,8	15,0
8.	89,1	33,9	33,9	50,9	45,9	26,8	18,4	17,2	17,0	18,0	14,6	16,6
9.	82,8	33,7	33,1	44,0	41,7	24,4	18,6	17,2	15,8	18,0	14,6	16,0
10.	71,7	32,6	33,7	46,7	41,2	25,6	23,0	17,2	15,4	16,0	14,4	16,2
11.	84,5	33,1	31,6	55,2	40,2	27,0	20,8	17,0	16,6	15,8	15,8	15,0
12.	87,3	34,1	29,6	56,7	39,6	25,2	20,2	17,2	16,0	16,2	17,6	13,2
13.	77,4	42,3	28,0	49,8	38,3	23,6	25,0	15,6	19,2	16,4	16,2	14,8
14.	70,8	54,3	30,2	46,7	37,5	24,2	25,2	17,8	19,0	16,4	16,6	15,2
15.	66,3	45,4	30,8	45,0	35,8	24,4	22,2	17,0	19,2	17,4	16,0	15,4
16.	64,9	41,2	28,8	40,0	33,3	26,0	22,4	17,2	18,0	16,4	15,2	15,8
17.	59,1	38,3	29,2	40,2	34,1	24,6	22,0	17,2	17,6	15,4	15,4	15,4
18.	54,7	38,5	29,0	40,8	34,3	24,2	20,2	17,8	17,2	16,0	16,0	15,8
19.	51,8	37,0	27,2	51,1	33,3	23,8	20,4	20,0	20,0	15,0	16,2	13,8
20.	53,3	35,6	30,4	75,5	34,3	21,0	20,0	18,0	16,0	15,2	17,2	15,2
21.	51,3	52,4	28,2	82,1	34,3	22,2	19,2	18,2	17,0	15,8	14,0	15,0
22.	49,3	69,9	28,6	85,5	34,7	22,0	20,4	16,0	16,2	18,0	15,4	14,6
23.	48,0	58,1	31,2	86,9	32,0	21,8	22,0	18,6	16,6	17,4	16,0	14,6
24.	45,0	56,7	32,6	87,3	32,8	21,6	19,2	24,0	17,6	14,2	15,2	15,6
25.	44,2	78,7	33,5	94,5	32,6	21,0	19,0	20,2	18,0	16,0	15,0	15,0
26.	42,5	81,4	29,8	90,7	32,4	21,2	18,6	34,1	16,4	15,8	14,6	15,2
27.	42,5	69,6	28,8	84,1	32,4	18,6	19,2	24,4	16,6	16,4	14,2	15,0
28.	42,3	64,1	53,3	75,8	31,6	22,4	18,8	31,2	18,6	15,6	13,0	14,6
29.	60,2	56,4	77,7		31,2	21,8	18,4	24,6	17,0	16,6	15,0	15,2
30.	50,2	52,9	80,7		29,6	20,8	19,2	21,2	17,0	17,2	15,2	16,8
31.		48,9	82,8		32,8		20,0		17,0	18,2		19,2
Σ	1741,9	1473,5	1175,1	1856,8	1234,8	729,6	626,4	591,5	546,2	552,0	462,0	472,0

Wi: n 181; 8211,7 — So: n 184; 3250,1 — Jahr: n 365; 11461,8

Tageswerte (m^3/s) 1954

Tag	Nov	Dez	Jan	Febr	März	April	Mai	Juni	Juli	Aug	Sept	Okt
1.	16,8	13,6	15,4	16,0	40,4	26,4	16,6	14,6	12,4	40,4	23,8	43,8
2.	14,8	14,0	15,6	16,8	22,6	28,4	15,2	15,8	12,6	29,4	22,4	56,2
3.	15,2	13,4	15,0	17,2	22,8	32,4	15,6	15,6	12,4	28,0	22,6	55,0
4.	14,8	13,2	15,2	16,6	20,8	36,0	17,0	16,0	12,0	26,6	39,1	41,0
5.	14,8	14,6	14,6	16,4	18,8	37,7	17,8	15,2	11,6	24,6	28,0	40,6
6.	15,8	13,8	14,0	16,6	18,0	34,1	15,6	14,8	11,8	23,2	24,2	58,1
7.	14,8	14,0	12,6	16,0	19,2	32,2	16,0	13,2	14,6	22,6	22,2	89,1
8.	14,2	13,4	13,6	15,2	18,8	28,8	15,6	13,4	13,6	23,0	28,2	82,1
9.	14,0	13,8	13,0	15,6	18,0	26,6	14,2	14,0	12,8	21,8	24,8	66,3
10.	13,8	13,4	13,4	16,2	17,8	24,8	13,8	13,4	12,4	20,4	26,8	55,2
11.	14,0	13,6	14,0	15,2	18,0	22,8	13,6	13,8	14,0	22,8	23,2	48,0
12.	14,4	13,8	15,2	16,4	17,8	20,8	14,0	13,4	24,4	21,8	30,4	44,6
13.	13,8	13,6	28,2	17,6	18,0	20,4	13,2	13,6	47,1	20,0	27,8	40,8
14.	14,4	13,2	28,6	17,2	17,2	19,6	13,0	13,0	46,3	19,8	27,2	38,3
15.	14,8	13,4	29,4	16,6	16,8	24,0	13,2	14,0	38,3	20,8	26,0	36,2
16.	14,4	12,6	50,2	15,4	17,2	26,0	12,6	13,4	35,6	20,6	24,4	33,9
17.	13,8	12,6	44,8	14,8	18,0	22,4	13,8	13,0	30,0	20,4	28,4	31,6
18.	13,2	13,4	41,2	14,4	17,8	21,2	14,0	12,2	17,6	20,0	26,4	29,2
19.	14,0	13,2	36,2	14,6	18,0	20,8	13,2	12,8	42,5	20,2	25,6	30,0
20.	13,8	14,0	33,7	14,6	20,8	20,0	13,0	12,0	55,7	19,8	27,8	31,4
21.	15,0	13,8	39,8	14,8	20,6	21,6	16,0	12,4	43,3	20,0	27,2	29,6
22.	14,0	13,4	40,0	13,2	20,2	21,8	16,4	14,0	34,1	19,4	25,8	28,4
23.	13,2	13,0	33,9	13,4	22,0	20,6	15,6	12,4	29,6	40,8	26,8	31,2
24.	13,8	13,2	30,6	13,8	23,0	19,6	15,4	12,6	26,8	54,3	25,8	30,0
25.	14,0	12,8	25,8	14,0	21,8	18,0	15,2	12,2	26,6	41,0	26,8	29,6
26.	13,6	12,0	23,2	30,4	22,0	17,2	15,6	12,0	34,1	35,2	25,8	30,4
27.	13,8	13,6	19,6	28,8	30,0	17,0	14,6	12,2	56,2	32,2	26,0	28,8
28.	14,0	17,0	24,2	23,2	27,8	17,8	13,6	11,0	48,7	31,2	28,8	36,8
29.	14,2	16,8	21,4		24,0	17,0	14,0	12,0	41,5	28,4	28,6	34,1
30.	13,2	15,2	22,4		24,4	17,2	14,6	12,8	41,9	24,6	27,6	33,9
31.		15,6	18,8		24,2		15,0		41,5	23,6		33,7
Σ	428,4	427,0	763,6	471,0	656,8	713,2	457,0	400,8	902,0	816,9	798,5	1297,9

Wi: n 181; 3460,0 — So: n 184; 4673,1 — Jahr: n 365; 8133,1

Tageswerte (m^3/s) 1955

Tag	Nov	Dez	Jan	Febr	März	April	Mai	Juni	Juli	Aug	Sept	Okt
1.	30,0	25,8	104	38,3	29,0	54,3	30,0	21,2	23,6	26,0	26,8	19,6
2.	29,2	24,8	88,7	38,5	29,0	49,1	28,8	21,4	21,6	30,0	24,8	18,8
3.	30,2	25,0	75,5	37,5	28,4	48,0	31,0	21,2	20,8	28,6	21,0	19,0
4.	30,0	24,8	63,8	41,2	28,2	41,9	30,2	21,4	19,2	27,8	21,2	18,8
5.	30,6	30,0	57,9	52,6	29,2	42,1	32,2	21,0	32,0	27,6	19,2	18,8
6.	30,0	34,1	51,5	82,1	28,4	41,2	37,7	19,2	67,8	26,8	21,8	19,2
7.	29,2	36,2	46,7	58,4	27,2	40,4	34,7	18,8	85,9	25,6	29,2	19,6
8.	29,6	35,2	45,0	55,7	27,6	41,0	32,0	20,6	77,7	26,8	25,6	21,2
9.	30,4	33,1	42,9	88,0	27,8	50,2	30,4	21,6	70,8	34,9	24,8	19,2
10.	28,8	32,4	39,6	89,9	27,2	50,7	29,2	42,5	53,8	30,0	22,4	19,4
11.	27,8	31,6	41,7	76,5	26,4	53,8	29,4	46,7	45,0	28,4	21,6	19,0
12.	28,0	42,5	54,7	68,1	24,4	59,4	30,0	32,6	40,4	27,2	19,6	17,6
13.	27,6	36,2	47,8	60,7	25,8	60,2	27,2	32,6	45,7	34,1	21,8	17,8
14.	28,8	35,4	41,5	53,1	24,8	56,9	27,6	40,0	46,7	27,8	21,8	17,6
15.	28,4	34,1	40,4	51,1	27,0	53,5	30,8	37,7	44,6	27,4	21,6	17,8
16.	28,0	33,9	39,6	48,0	35,4	50,4	26,8	37,0	46,7	27,2	23,4	19,2
17.	27,2	32,8	84,1	45,0	50,7	46,5	27,8	35,8	38,7	26,2	25,8	17,8
18.	27,2	31,6	79,4	45,2	39,8	41,9	28,2	31,6	32,8	24,8	25,2	18,2
19.	27,6	30,8	62,4	41,7	34,1	40,4	26,4	27,8	40,4	24,6	21,2	17,6
20.	27,4	30,4	54,5	40,8	32,4	38,9	25,6	27,6	37,9	24,0	21,0	17,2
21.	27,2	33,1	49,3	36,8	27,2	37,5	25,8	27,2	32,0	22,0	21,2	19,2
22.	25,0	52,2	46,3	34,9	31,2	35,4	25,6	26,2	30,8	20,8	20,8	18,8
23.	26,0	73,9	44,6	34,1	46,9	35,6	25,0	25,6	29,8	21,8	20,6	19,2
24.	25,8	98,8	39,8	34,1	96,3	34,7	24,8	24,8	27,6	20,8	20,8	20,0
25.	25,8	96,3	39,6	31,2	127	34,1	23,6	24,4	26,8	19,6	19,8	19,2
26.	25,6	89,1	38,3	29,8	99,8	33,1	23,2	23,2	27,0	29,2	20,0	20,0
27.	28,8	127	36,8	29,0	93,3	31,6	23,0	21,8	25,4	23,6	19,6	27,0
28.	28,6	137	36,0	28,4	92,3	31,4	28,4	22,8	26,8	27,8	20,0	25,8
29.	26,4	186	34,9		82,8	30,8	24,8	21,6	28,0	35,2	20,4	24,8
30.	27,0	160	33,7		70,5	30,4	23,2	23,2	29,6	27,8	19,8	24,2
31.		132	33,5		60,7		20,6		29,4	27,2		21,6
Σ	842,2	1826,1	1594,5	1370,7	1430,8	1295,4	864,0	819,1	1205,3	831,6	662,8	613,2

Wi: n 181; 8359,7 — So: n 184; 4996,0 — Jahr: n 365; 13355,7

Hauptzahlen

	Nov	Dez	Jan	Febr	März	Apr	Mai	Juni	Juli	Aug	Sept	Okt	Wi	So	Jahr
1951															
am	2.	30.	1.	12.	12.	30.	25.	17.	31.	6.	17.	15., 16.			
NQ	17,6	16,8	18,0	26,2	25,4	22,0	17,6	17,4	15,4	14,0	13,6	12,4	16,8	12,4	12,4
MQ	29,1	26,8	49,6	33,6	37,2	31,5	20,5	20,0	17,3	16,1	15,5	13,6	34,7	17,2	25,9
HQ	50,9	44,0	119	45,2	55,0	43,3	28,4	22,8	20,0	20,0	22,6	15,6	119	28,4	119
am	14.	4.	20., 21.	24.	20.	1.	28.	30.	1.	11.	4.	5.			
1952															
am	10.	31.	1.	4.	17.	27.	23.	9.	25.	11.	1.	5.			
NQ	12,6	21,6	20,6	24,0	30,6	26,8	18,9	16,8	15,4	13,8	15,2	22,0	12,6	13,8	12,6
MQ	21,9	29,6	39,4	36,6	49,8	41,9	23,9	20,3	17,0	15,9	20,7	32,4	36,6	21,7	29,1
HQ	41,5	54,5	72,9	64,9	84,1	67,5	33,1	24,6	20,8	20,0	31,2	51,5	84,1	51,5	84,1
am	14.	1.	12.	23.	27.	1.	13.	19.	1.	23.	14.	17.			
1953															
am	1.	10.	19.	16.	30.	27.	7.	13.	10.	24.	28.	12.			
NQ	41,7	32,6	27,2	40,0	29,6	18,6	17,8	15,6	15,4	14,2	13,0	13,2	18,6	13,0	13,0
MQ	58,0	47,5	37,9	66,3	39,8	24,3	20,2	19,7	17,6	17,8	15,4	15,2	45,4	17,7	31,4
HQ	89,1	82,1	84,5	95,4	70,5	31,2	25,2	34,1	20,4	32,6	17,6	19,2	95,4	34,1	95,4
am	8.	26.	31.	25.	1.	1.	14.	26.	1.	1.	12.	31.			
1954															
am	30.	26.	7.	22.	15.	27.	16.	28.	5.	22.	7.	22.			
NQ	13,2	12,0	12,6	13,2	16,8	17,0	12,6	11,0	11,6	19,4	22,2	28,4	12,0	11,0	11,0
MQ	14,3	13,8	24,6	16,8	21,2	23,8	14,7	13,4	29,1	26,4	26,6	41,9	19,1	25,4	22,3
HQ	16,8	17,0	50,2	30,4	40,4	37,7	17,8	16,0	80,7	57,9	39,1	90,3	50,2	90,3	90,3
am	1.	28.	16.	26.	1.	5.	5.	4.	28.	24.	4.	7.			
1955															
am	22.	2.	31.	28.	12.	30.	31.	7.	4.	25.	5.	20.			
NQ	25,0	24,8	33,5	28,4	24,4	30,4	20,6	18,8	19,2	19,6	19,2	17,2	24,4	17,2	17,2
MQ	28,1	58,9	51,4	49,0	46,2	43,1	27,9	27,3	38,9	26,8	22,1	19,8	46,2	27,2	36,6
HQ	30,6	198	123	92,3	130	60,2	37,7	57,6	86,9	35,2	29,2	27,0	198	86,9	198
am	5.	29.	1.	10.	25.	13.	6.	11.	7.	29.	7.	27.			

Leine — Pegel: **Herrenhausen**

87,02 km oberhalb der Mündung
PN = NN + 43,84 m aS, F_N = 5328 km²
nach mittleren Tageswasserständen [s. S. 33]

Tageswerte (m³/s) 1941

Tag	Nov	Dez	Jan	Febr	März	April	Mai	Juni	Juli	Aug	Sept	Okt
1.	25,5	45,3	121	61,5	94,8	111	42,3	78,3	33,7	31,2	45,0	29,2
2.	27,0	44,4	102	61,2	142	102	40,5	61,5	31,0	29,2	44,1	27,7
3.	31,5	42,9	77,0	63,0	151	96,0	39,0	51,0	29,2	24,2	41,4	26,5
4.	62,7	43,2	57,0	72,1	154	89,2	39,0	46,5	28,0	23,7	37,8	26,0
5.	137	45,9	60,6	66,5	152	83,7	38,4	42,9	28,0	24,2	36,7	25,7
6.	160	57,9	61,2	50,7	146	82,6	36,2	41,4	27,7	25,7	34,7	25,0
7.	181	104	57,9	50,4	136	81,1	36,0	39,6	27,2	25,7	32,2	23,5
8.	158	122	56,1	60,6	120	75,9	35,7	39,0	26,7	26,2	31,7	23,7
9.	113	104	54,9	158	109	70,3	34,3	41,1	26,5	27,7	30,0	24,7
10.	172	95,6	54,0	206	103	65,3	33,2	38,7	25,2	33,0	29,5	31,0
11.	143	107	49,2	208	97,6	62,4	33,2	37,5	25,0	32,2	31,2	81,1
12.	119	110	43,2	178	97,2	60,6	32,5	43,5	25,0	33,5	35,5	121
13.	115	99,6	42,6	160	92,8	59,7	31,2	43,8	24,2	38,4	39,6	132
14.	114	94,0	40,5	146	86,0	69,7	32,5	37,5	23,2	29,2	50,1	123
15.	110	67,9	38,4	149	77,0	79,7	31,5	36,5	30,5	24,2	77,7	96,4
16.	103	72,4	37,5	144	63,1	79,0	32,0	34,7	27,2	42,3	96,4	84,8
17.	93,2	57,9	36,2	144	68,9	75,9	31,7	32,0	24,7	44,7	100	83,3
18.	80,5	59,4	35,0	159	63,7	69,7	32,0	37,2	25,5	43,2	88,4	82,6
19.	76,3	58,2	33,2	148	61,5	63,7	29,0	31,2	25,7	39,0	75,6	126
20.	73,1	51,3	34,2	141	59,7	64,5	29,7	30,2	24,5	37,2	66,1	148
21.	72,1	42,0	56,1	126	58,5	59,7	30,7	30,0	24,7	37,8	57,0	145
22.	66,5	46,8	155	113	58,2	57,3	32,2	28,4	24,5	37,2	44,7	140
23.	61,2	45,0	174	103	56,4	57,9	30,5	28,2	25,0	37,0	42,6	137
24.	57,3	41,4	179	88,0	54,0	55,8	29,2	27,5	24,5	38,1	40,2	138
25.	51,0	40,5	169	78,3	51,6	54,3	29,0	27,0	24,5	37,8	38,0	134
26.	43,8	40,5	156	74,9	51,0	51,9	28,5	27,0	24,0	48,0	35,8	121
27.	47,4	41,4	141	65,7	54,3	50,4	26,7	27,2	26,0	47,4	33,7	120
28.	45,3	41,7	110	70,0	64,7	45,6	29,2	26,5	28,5	62,7	31,5	123
29.	44,1	42,0	75,6		92,0	43,5	46,8	27,0	26,2	61,8	30,7	128
30.	45,0	105	78,7		116	42,6	81,9	30,5	29,0	55,5	26,7	149
31.		149	60,9		117		96,0		31,0	52,5		151
Σ	2628,5	2118,2	2447,0	3125,9	2849,0	2058,0	1150,6	1123,4	826,6	1150,5	1404,6	2827,2

Wi: n 181; 15226,6 — So: n 184; 8482,9 — Jahr: n 365; 23709,5

Tageswerte (m³/s) 1942

Tag	Nov	Dez	Jan	Febr	März	April	Mai	Juni	Juli	Aug	Sept	Okt
1.	155	55,2	86,4	40,2	32,0	70,3	27,0	26,2	22,0	52,5	23,2	21,5
2.	159	52,2	102	38,1	31,5	78,0	23,5	26,2	21,7	47,4	22,5	21,0
3.	147	51,0	119	37,0	31,2	99,6	24,0	27,0	22,2	46,8	22,2	20,0
4.	130	50,7	130	36,7	31,0	104	25,5	27,5	23,0	81,2	22,0	19,2
5.	118	51,6	135	37,5	31,2	106	25,2	27,5	22,0	70,3	21,5	17,9
6.	111	53,7	131	37,5	30,7	101	25,7	28,0	21,0	71,0	21,0	17,4
7.	116	58,2	122	37,5	29,7	92,8	25,0	29,2	20,5	64,0	20,5	17,7
8.	130	70,7	108	37,0	31,0	87,6	23,2	28,2	21,5	56,1	21,0	17,9
9.	159	76,7	92,4	36,2	31,5	84,4	23,0	28,0	23,0	50,7	21,2	17,9
10.	155	87,6	84,0	36,7	30,5	83,7	21,0	27,7	25,0	48,3	21,0	23,2
11.	145	99,2	76,7	37,0	31,2	81,1	27,5	27,0	28,0	39,3	20,5	20,5
12.	135	121	70,3	37,0	31,5	76,3	29,5	27,2	35,2	36,7	20,7	19,7
13.	125	139	64,0	37,0	30,2	70,7	29,7	28,0	32,7	36,2	20,7	19,2
14.	112	137	60,0	36,7	30,0	65,3	28,5	27,5	48,9	35,7	20,5	21,0
15.	96,0	131	55,2	36,0	32,2	62,4	31,2	27,7	43,2	37,0	20,0	23,5
16.	83,7	145	52,2	35,0	51,0	60,3	32,7	28,2	37,0	33,5	23,0	26,2
17.	82,6	148	49,5	34,5	97,6	57,9	31,7	30,2	40,8	32,5	22,7	20,0
18.	79,0	140	48,9	34,7	178	54,3	30,5	26,7	43,8	29,2	21,7	26,7
19.	78,7	130	46,2	34,5	330	52,5	29,2	25,7	38,4	28,7	20,7	41,4
20.	79,0	120	42,9	34,2	438	50,4	29,2	25,0	40,8	27,7	20,5	56,4
21.	79,7	112	41,1	34,2	468	45,3	30,5	25,0	44,4	30,0	20,5	42,3
22.	79,7	102	39,6	32,7	314	39,6	29,7	23,7	49,8	27,7	19,7	47,1
23.	78,3	90,8	39,0	34,0	290	37,2	29,5	23,7	58,8	25,0	19,2	55,8
24.	77,0	95,2	38,7	33,2	184	34,7	29,7	23,5	78,0	24,5	19,7	87,2
25.	114	109	39,3	33,2	135	32,7	29,0	21,7	119	23,2	20,5	96,0
26.	70,0	116	38,7	32,7	118	31,5	29,7	23,0	111	24,5	20,0	89,6
27.	66,5	115	37,0	32,7	104	33,2	29,7	23,5	68,6	24,5	21,7	85,6
28.	65,7	106	36,2	32,2	88,0	31,2	29,0	23,2	59,1	24,2	23,0	54,0
29.	64,3	95,6	37,8		86,0	31,7	29,0	23,2	70,7	24,0	21,0	47,1
30.	62,1	85,2	39,9		75,9	32,0	28,7	23,5	67,2	23,5	20,5	40,8
31.		85,2	40,5		74,5		28,5		62,7	23,2		37,8
Σ	3153,3	3029,8	2103,5	995,9	3497,4	1887,7	840,1	782,7	1400,0	1199,1	632,9	1151,6

Wi: n 181; 14667,3 — So: n 184; 6006,4 — Jahr: n 365; 20673,7

Tageswerte (m³/s) 1943

Tag	Nov	Dez	Jan	Febr	März	April	Mai	Juni	Juli	Aug	Sept	Okt
1.	34,5	51,0	30,2	53,4	47,7	32,5	36,7	21,5	21,7	15,7	31,7	22,2
2.	35,2	54,3	32,7	53,1	46,2	35,0	35,2	22,2	22,2	15,7	31,5	23,5
3.	36,2	59,1	35,2	54,9	45,9	37,5	34,0	22,5	22,0	15,2	29,7	23,2
4.	36,0	55,5	34,0	54,3	45,3	36,2	32,0	22,0	23,0	15,4	31,0	18,9
5.	35,7	51,9	32,7	55,5	43,2	36,0	31,0	22,7	21,5	15,2	28,7	17,7
6.	35,5	53,1	33,2	57,3	42,3	32,2	30,7	22,2	20,5	16,2	26,2	17,9
7.	55,2	62,7	33,0	71,4	43,5	34,0	30,7	24,5	21,2	16,2	24,2	17,9
8.	65,3	67,5	32,8	70,7	39,9	53,7	31,7	24,0	22,0	16,9	23,5	17,4
9.	57,9	73,1	29,0	59,4	36,7	58,8	32,2	27,2	20,7	19,4	24,2	17,4
10.	52,5	77,0	28,7	58,5	37,0	57,3	31,0	29,2	20,5	23,0	24,5	19,2
11.	53,1	73,1	21,5	58,5	36,7	56,1	27,7	28,2	20,5	25,0	25,7	17,2
12.	51,3	66,1	21,2	60,9	36,0	55,5	27,7	29,5	21,2	21,0	23,0	16,7
13.	47,1	60,6	24,5	64,3	35,2	66,1	28,0	27,7	23,5	20,0	22,5	16,4
14.	42,9	55,2	30,7	72,4	35,5	70,0	28,0	25,5	26,2	20,5	19,4	17,2
15.	41,1	51,9	47,4	87,2	34,7	65,3	27,0	23,2	28,5	20,5	20,7	16,7
16.	38,7	49,8	70,3	117	31,0	57,9	25,5	23,0	24,2	24,2	21,0	16,2
17.	39,3	47,7	60,6	126	31,7	51,3	25,7	24,2	23,2	23,0	18,9	17,9
18.	44,4	45,6	54,3	123	31,2	48,6	23,2	26,0	22,5	21,7	19,7	15,9
19.	49,2	42,9	45,0	108	31,5	44,4	23,5	26,7	21,7	21,2	19,2	15,9
20.	49,5	42,6	42,3	93,2	31,0	41,7	24,0	26,5	21,0	20,7	20,5	17,4
21.	49,5	39,3	41,7	80,5	30,0	43,8	25,7	27,2	20,7	20,2	18,9	17,7
22.	50,7	37,5	46,5	73,5	29,7	42,6	25,5	25,7	20,0	19,2	18,7	17,7
23.	54,3	36,7	54,3	67,5	29,0	39,3	24,7	25,2	19,4	22,0	20,2	18,9
24.	63,7	35,5	66,5	62,1	29,0	37,0	22,7	23,5	18,4	26,2	20,5	17,9
25.	58,8	35,7	75,6	59,7	30,5	36,2	24,7	24,0	18,4	25,7	19,4	16,7
26.	53,7	35,0	61,8	58,5	28,5	38,1	25,0	23,0	18,7	21,7	21,0	16,2
27.	51,3	32,2	53,1	54,3	29,2	36,5	25,5	23,0	17,9	23,2	23,5	17,2
28.	49,5	30,5	50,7	52,8	30,0	36,7	25,0	22,7	18,2	23,5	23,7	16,2
29.	51,3	27,2	57,0		30,0	37,2	24,7	21,2	16,9	22,0	24,7	16,7
30.	50,7	28,7	57,6		31,5	39,6	24,0	21,7	17,9	22,2	22,7	16,7
31.		29,0	55,8		33,2		22,7		16,7	26,5		16,7
Σ	1434,1	1508,0	1359,9	2007,9	1092,8	1357,1	855,7	735,7	651,0	639,1	699,1	561,4

Wi: n 181; 8759,8 — So: n 184; 4142,0 — Jahr: n 365; 12901,8

Tageswerte (m³/s) 1944

Tag	Nov	Dez	Jan	Febr	März	April	Mai	Juni	Juli	Aug	Sept	Okt
1.	15,0	55,5	35,2	81,2	40,8	80,8	49,8	27,7	27,7	45,0	20,5	18,4
2.	14,7	54,0	49,2	77,0	40,8	76,3	48,0	28,0	28,5	40,5	22,0	19,4
3.	15,7	50,4	63,3	75,6	40,8	72,1	45,6	33,9	27,5	41,4	20,5	21,5
4.	15,7	43,8	93,2	80,5	39,3	67,9	45,6	32,7	25,2	37,2	20,0	20,5
5.	15,2	38,4	121	82,9	39,0	75,2	45,3	31,2	25,5	33,7	19,4	19,4
6.	16,7	33,2	117	82,9	38,4	94,8	43,8	29,2	25,7	33,0	18,9	17,7
7.	16,4	30,0	103	80,5	35,7	115	44,4	30,5	25,2	30,5	20,2	18,4
8.	15,4	29,0	99,6	78,7	36,5	115	42,9	31,5	24,5	27,2	18,7	17,4
9.	15,4	28,2	98,8	86,0	39,6	108	40,2	32,2	24,0	31,2	18,2	17,4
10.	16,2	27,7	114	94,0	45,3	103	40,8	33,2	27,2	33,0	18,4	17,4
11.	16,7	27,7	132	100	45,9	103	39,3	40,8	28,5	28,5	17,9	16,9
12.	16,2	26,5	133	92,0	45,0	106	38,4	42,3	28,5	27,5	18,4	17,4
13.	17,7	24,7	135	82,2	54,0	104	36,2	37,5	33,0	24,5	18,2	18,2
14.	20,7	23,0	138	72,7	79,7	101	35,7	35,5	31,7	24,5	18,2	17,4
15.	25,7	23,2	133	66,5	135	100	35,5	35,7	28,5	24,2	17,7	16,9
16.	22,2	23,2	126	65,3	150	98,4	34,7	35,0	28,0	23,5	17,7	17,2
17.	21,2	23,2	113	64,0	145	95,2	35,0	35,0	27,0	23,2	17,2	16,9
18.	19,2	22,7	101	60,3	132	91,2	33,5	37,2	25,7	22,5	17,2	18,7
19.	18,4	22,5	89,2	57,3	125	86,4	32,5	52,8	24,5	22,7	17,4	20,0
20.	18,7	24,5	80,5	53,7	113	79,9	32,5	52,8	23,7	22,7	17,4	21,7
21.	18,7	28,7	79,3	51,3	108	72,7	32,2	43,8	23,2	22,0	17,7	27,5
22.	17,2	28,7	74,9	47,4	113	66,8	36,7	38,4	23,7	20,7	18,2	25,7
23.	17,7	28,2	70,7	47,4	123	62,7	37,8	36,2	27,2	21,2	17,9	23,7
24.	18,7	27,5	66,8	44,7	118	56,7	35,0	34,7	39,9	21,2	18,4	22,0
25.	18,7	26,0	65,3	42,9	95,6	54,3	34,0	33,2	29,0	20,2	18,4	20,7
26.	24,2	26,2	68,6	42,0	90,4	56,4	31,2	32,2	28,7	21,0	19,2	22,7
27.	28,7	25,5	75,2	42,9	85,6	60,6	32,2	28,7	28,2	20,7	18,9	29,7
28.	27,7	25,7	75,6	42,9	86,8	59,7	33,5	30,0	42,0	20,7	18,7	24,2
29.	29,2	28,0	79,3	41,1	87,2	57,6	32,2	30,0	55,8	19,4	18,7	22,5
30.	52,8	29,7	86,8		88,4	54,6	29,5	28,7	46,5	19,4	18,7	26,7
31.		33,0	87,2		86,0		27,7		47,1	20,7		24,0
Σ	606,7	938,6	2904,7	1935,9	2492,8	2474,4	1161,7	1050,7	931,4	823,7	559,8	638,2

Wi: n 182; 11353,1 — So: n 184; 5165,5 — Jahr: n 366; 16518,6

Leine

Pegel: **Herrenhausen**

87,02 km oberhalb der Mündung
PN = NN + 43,84 m aS, F_N = 5328 km²
nach mittleren Tageswasserständen [s. S. 34]

Tageswerte (m³/s) 1945

Tag	Nov	Dez	Jan	Febr	März	April	Mai	Juni	Juli	Aug	Sept	Okt
1.	25,2	78,0	36,7	52,8	87,6	43,8	37,8	28,5	28,5	21,5	44,4	23,5
2.	23,2	70,3	36,2	120	86,0	41,1	37,2	28,2	25,2	24,7	42,9	23,5
3.	24,5	67,2	35,5	123	83,7	41,4	36,5	30,2	27,2	21,0	35,7	31,0
4.	24,5	74,9	36,5	110	80,8	49,5	36,7	27,0	24,7	21,2	34,2	27,5
5.	23,0	99,2	37,5	94,0	81,2	51,0	36,0	23,5	28,2	21,5	32,5	26,5
6.	23,5	110	37,2	103	85,2	49,2	36,5	29,2	26,7	21,5	32,2	26,7
7.	24,7	122	36,7	103	85,6	60,6	53,1	26,0	30,2	22,7	31,5	28,2
8.	30,5	121	35,0	98,6	82,6	59,7	51,0	36,7	29,5	21,7	31,2	27,5
9.	33,2	127	33,2	109	76,7	54,6	45,3	27,2	32,0	21,2	30,2	25,7
10.	32,2	129	32,7	112	75,9	51,3	42,6	26,0	27,2	21,2	28,7	24,2
11.	34,5	126	32,5	117	76,7	50,4	39,9	26,5	26,2	29,0	28,2	24,5
12.	40,2	116	31,7	120	80,8	47,7	37,0	26,2	29,0	39,6	25,0	25,7
13.	39,0	107	31,2	122	82,6	43,2	35,2	26,5	30,0	54,3	28,2	26,7
14.	37,0	107	31,2	139	79,7	40,8	33,5	27,5	26,5	74,5	28,2	26,7
15.	36,2	102	29,7	146	76,7	38,7	30,0	27,2	26,2	63,7	27,5	25,2
16.	34,7	91,6	28,2	147	74,2	37,0	31,0	26,7	24,2	65,0	26,5	24,0
17.	33,7	86,0	28,7	140	70,7	35,5	30,2	26,0	24,7	64,3	27,2	24,5
18.	35,5	78,7	29,7	131	68,9	35,7	31,7	27,2	37,5	72,7	26,2	26,5
19.	49,2	70,7	35,7	121	68,9	34,7	30,0	25,5	24,2	109	26,2	25,5
20.	51,6	67,5	40,2	107	63,7	35,2	30,7	25,5	27,5	106	26,0	26,2
21.	62,4	64,0	33,7	111	62,4	35,0	28,0	25,0	26,2	96,4	25,7	27,2
22.	84,4	59,7	30,0	121	58,8	37,8	28,5	23,0	26,0	81,1	26,5	27,0
23.	82,6	57,0	29,2	113	56,7	40,2	33,0	24,2	25,2	67,5	26,0	25,5
24.	96,8	54,0	28,0	104	54,9	45,9	33,7	25,2	24,7	60,6	26,5	28,0
25.	112	49,2	27,5	99,2	53,1	42,6	39,9	23,0	25,7	59,4	25,0	26,7
26.	116	44,7	26,2	88,4	51,3	41,4	32,0	23,0	24,7	57,9	25,5	26,0
27.	113	41,7	24,5	85,2	48,0	39,9	32,5	24,7	27,5	55,8	25,5	27,2
28.	105	40,2	23,5	86,8	48,0	39,6	30,2	25,7	24,5	50,7	26,0	31,7
29.	93,2	39,9	24,5		48,0	41,4	31,5	23,8	23,2	48,9	28,0	48,6
30.	85,2	40,5	25,7		47,1	39,3	30,0	25,2	21,0	44,1	28,5	31,0
31.		39,0	25,7		46,8		28,2		21,0	40,8		30,5
Σ	1606,7	2481,0	975,5	3124,0	2143,3	1264,2	1089,4	762,9	825,1	1559,5	875,9	849,2

Wi: n 181; 11593,7 — So: n 184; 5962,0 — Jahr: n 365; 17555,7

Tageswerte (m³/s) 1946

Tag	Nov	Dez	Jan	Febr	März	April	Mai	Juni	Juli	Aug	Sept	Okt
1.	29,0	38,7	72,1	49,8	144	66,1	37,2	42,9	49,5	25,0	21,7	23,2
2.	27,5	36,0	62,4	46,5	131	63,7	37,5	41,7	44,7	24,2	20,7	22,5
3.	26,7	34,2	55,8	58,5	123	60,9	38,1	39,6	41,4	24,2	21,0	22,0
4.	26,5	33,7	53,4	105	114	60,6	35,0	33,0	38,1	25,7	22,7	23,0
5.	27,5	37,5	47,1	174	112	58,8	35,2	33,5	37,5	24,2	21,7	24,5
6.	24,7	39,9	44,7	271	115	56,4	33,7	34,5	37,0	23,0	22,2	32,7
7.	24,7	48,3	43,5	404	112	64,0	33,5	32,2	35,2	26,0	23,2	34,7
8.	24,7	46,2	44,1	406	105	59,1	33,7	30,0	33,2	24,2	22,2	46,2
9.	27,0	40,8	40,2	724	99,6	53,1	32,5	32,0	29,7	25,7	20,7	48,0
10.	49,8	38,7	40,5	1016	98,0	52,2	31,7	45,9	30,5	27,0	22,0	45,0
11.	52,8	34,5	41,1	924	101	51,0	31,5	42,6	30,0	26,2	18,7	38,4
12.	68,6	34,7	52,2	570	108	49,2	30,5	36,7	29,2	24,7	22,2	36,7
13.	57,0	36,5	76,3	404	111	49,5	31,2	33,2	28,5	22,5	20,7	33,2
14.	51,3	86,4	74,9	306	106	47,7	30,5	37,2	29,2	21,0	20,7	30,5
15.	48,0	92,0	60,9	294	96,8	46,2	49,2	67,5	28,0	22,7	21,5	28,2
16.	38,7	71,7	56,7	254	86,4	45,6	55,2	71,4	31,2	22,2	19,4	27,2
17.	41,7	67,5	52,2	226	80,8	44,4	40,8	63,3	29,5	22,7	20,5	27,5
18.	38,7	65,0	40,8	204	76,7	42,6	38,7	57,6	27,0	25,0	20,2	27,2
19.	35,0	66,1	41,4	198	74,5	45,6	40,2	55,8	28,2	25,0	24,2	26,2
20.	61,2	66,8	40,5	186	76,3	45,0	38,4	49,2	28,0	20,0	26,5	25,7
21.	32,0	61,5	39,9	204	76,3	42,6	34,0	46,2	28,7	23,7	28,2	25,0
22.	32,2	68,6	36,5	209	78,3	42,0	37,2	43,5	30,7	23,2	34,7	23,5
23.	32,0	63,7	34,5	194	96,0	38,7	48,9	40,5	26,7	26,2	35,7	25,5
24.	29,2	59,4	33,0∩	218	105	37,0	46,2	47,4	26,7	25,2	28,7	26,0
25.	29,0	55,8	38,7∩	248	104	38,1	39,9	54,3	26,0	24,0	28,2	26,2
26.	29,2	52,8	33,5∩	226	97,2	37,8	39,3	52,8	25,7	22,2	34,0	25,2
27.	30,2	50,1	36,2∩	204	88,4	37,0	47,4	63,3	24,2	21,5	23,7	25,2
28.	29,5	49,5	33,2∩	174	83,7	36,7	47,7	79,0	25,7	24,0	25,7	23,5
29.	30,5	84,0	34,2∩		78,3	36,5	42,6	64,7	19,4	20,2	25,7	22,0
30.	36,0	99,2	41,1 ∘		75,6	35,5	55,2	55,5	24,5	21,2	22,5	26,7
31.		83,3	73,5		72,1		45,9		25,0	21,0		29,2
Σ	1090,9	1743,1	1475,1	8497,8	3026,0	1443,6	1218,6	1427,0	948,9	733,6	719,8	900,6

Wi: n 181; 17276,5 — So: n 184; 5948,5 — Jahr: n 365; 23225,0

Hauptzahlen

	Nov	Dez	Jan	Febr	März	Apr	Mai	Juni	Juli	Aug	Sept	Okt	Wi	So	Jahr
1941															
am	1.	25.	19.	6.	26.	28.	27.	28.	14.	5.	30.	7.			
NQ	25,5	40,5	33,2	47,9	50,4	38,1	26,7	26,5	23,2	23,7	26,7	23,5	25,5	23,2	23,2
MQ	87,6	68,3	78,9	112	91,9	68,6	37,1	37,4	28,0	37,1	46,8	91,2	84,1	46,1	65,0
HQ	267	149	179	234	155	114	98,8	93,2	34,5	69,3	106	153	267	153	267
am	7.	31.	24.	10.	5.	1.	31.	1.	15.	28.	16.	31.			
1942															
am	30.	4.	28.	28.	14.	28.	10.	25.	7.	25., 31.	23.	6.			
NQ	62,1	50,7	36,2	32,2	30,0	31,2	21,0	21,7	20,5	23,2	19,2	17,4	30,0	17,4	17,4
MQ	105	97,7	67,9	35,6	113	62,9	27,1	26,1	45,2	38,7	21,1	37,1	81,0	32,6	56,6
HQ	167	155	135	40,5	468	106	33,5	31,7	119	81,2	23,2	96,0	468	119	468
am	9.	16.	5.	1.	21.	5.	15.	16.	25.	4.	1.	25.			
1943															
am	1.	29.	12.	28.	26.	6.	24., 31.	29.	29.	3., 5.	22.	18., 19.			
NQ	34,5	27,2	21,2	52,8	28,5	32,2	22,7	21,2	16,9	15,2	18,7	15,9	21,2	15,2	15,2
MQ	47,8	48,6	43,9	61,7	35,3	45,2	27,6	24,5	21,0	20,6	23,3	18,1	48,4	22,5	35,3
HQ	69,7	79,3	77,7	127	48,0	70,7	50,4	30,5	29,7	30,2	32,5	25,7	127	50,4	127
am	8.	10.	25.	28.	1.	14.	3.	12.	15.	24.	1.	2., 3.			
1944															
am	2.	19.	1.	29.	7.	25.	30.	1.	21.	29., 30.	17., 18.	öfter			
NQ	14,7	22,5	35,2	41,1	35,7	54,3	27,7	27,7	23,2	19,4	17,2	16,9	14,7	16,9	14,7
MQ	20,2	30,3	93,7	66,8	80,4	82,5	37,5	35,0	30,0	26,6	18,7	20,6	62,4	28,1	45,1
HQ	70,0	58,5	140	101	151	120	54,6	58,5	59,1	39,6	21,2	32,7	151	59,1	151
am	30.	1.	14.	11.	15.	7.	8.	19.	29.	10.	6.	21.			
1945															
am	5.	31.	28.	1.	31.	19.	21.	25., 26.	30., 31.	3.	12., 25.	1., 2.			
NQ	23,0	39,0	23,5	52,8	46,8	34,7	28,0	23,0	21,0	21,0	25,0	23,5	23,0	21,0	21,0
MQ	53,6	80,0	31,4	112	62,1	42,1	35,1	25,4	26,9	50,3	29,2	27,4	64,1	32,4	48,1
HQ	117	130	43,8	148	88,4	64,0	60,0	40,2	40,8	111	44,7	58,5	148	111	148
am	26.	9.	20.	16.	1.	7.	7.	8.	18.	19.	1.	29.			

Tageswerte (m³/s) 1947

Tag	Nov	Dez	Jan	Febr	März	April	Mai	Juni	Juli	Aug	Sept	Okt
1.	29,2	31,7	24,0 ∘	23,5∩	21,0∩	73,8	32,2	19,7	17,9	15,9	11,1	9,10
2.	27,7	33,2	22,2∩	21,5∩	21,5∩	73,5	32,2	18,4	26,5	16,2	11,5	11,1
3.	27,0	35,2	22,0∩	21,0∩	21,0∩	69,3	32,5	20,0	26,0	15,4	11,3	11,3
4.	26,5	47,4	23,2∩	21,5∩	21,5∩	65,3	31,5	18,7	20,0	13,1	10,9	9,30
5.	26,2	43,8	24,2∩	20,5∩	22,0∩	62,4	28,7	19,7	19,4	14,2	11,3	10,9
6.	26,0	40,8	16,9∩	21,2∩	21,0∩	61,2	27,7	21,5	18,2	13,1	11,3	8,90
7.	26,5	39,9	17,2∩	20,7∩	21,2∩	72,7	26,5	23,0	18,4	15,9	10,9	11,3
8.	26,7	38,1	22,7∩	21,7∩	32,5∩	90,8	28,2	21,0	17,7	15,9	11,7	11,7
9.	26,5	37,5	19,7∩	22,0∩	39,0∩	95,6	26,0	21,0	18,2	16,9	11,7	12,0
10.	26,7	33,0	21,0∩	20,7∩	35,7∩	96,4	26,5	21,0	18,4	17,4	11,1	11,7
11.	26,5	33,2	20,2∩	20,7∩	29,5∩	84,8	25,2	22,7	17,4	15,2	11,7	12,2
12.	22,2	32,0	21,2∩	23,2∩	29,7∩	73,5	22,7	22,5	18,2	14,2	14,0	12,0
13.	26,2	31,2	22,5 ∘	21,5∩	60,0∩	66,8	22,7	21,2	18,4	15,0	12,0	18,2
14.	26,7	30,2	41,4	21,2∩	71,7∩	61,5	23,7	21,0	17,4	14,5	10,4	12,7
15.	24,0	30,0	62,4	21,7∩	204	57,0	23,2	21,2	17,7	12,9	10,7	12,0
16.	26,2	25,5	77,0	21,2∩	746	48,6	21,0	20,7	20,7	11,5	10,4	12,2
17.	26,2	29,0	43,8	21,5∩	460	48,9	21,7	21,2	16,4	12,7	11,1	12,7
18.	25,5	22,0	34,5	22,7∩	368	∘45,6	21,2	20,5	15,9	12,9	11,3	13,6
19.	26,7	21,0	33,7	22,2∩	328	37,2	24,2	20,2	16,2	14,0	14,7	13,8
20.	32,2	23,0	38,7	21,5∩	287	41,1	28,2	19,4	16,4	11,3	10,9	12,2
21.	39,6	21,2	31,5	21,0∩	212	39,6	25,7	18,2	15,4	12,2	10,4	12,7
22.	36,5	21,5	27,5	21,5∩	184	37,2	23,7	25,2	23,0	12,0	10,7	13,8
23.	35,5	20,0	27,0	20,2∩	182	35,5	24,2	31,2	20,5	12,2	11,3	13,6
24.	34,2	20,0	26,0	21,2∩	176	35,2	22,7	29,2	18,4	12,7	11,3	12,2
25.	35,2	22,5	27,5	21,7∩	171	34,0	23,0	23,5	18,2	10,2	11,3	12,0
26.	31,5	25,2	24,7∩	20,7∩	140	32,2	23,2	26,0	17,2	10,2	9,30	12,4
27.	31,5	25,0	22,7∩	20,5∩	115	30,7	21,7	21,2	17,4	9,60	10,7	12,2
28.	31,2	25,5	20,2∩	21,0∩	102	30,0	20,2	20,2	15,0	11,3	12,0	12,0
29.	31,2	24,2	20,5∩		89,2	30,0	21,2	17,4	14,7	11,5	12,2	12,4
30.	31,0	25,2	22,7∩		82,2	31,7	20,5	17,7	15,7	11,7	14,0	12,0
31.		24,0	22,0		76,3		21,5		15,7	10,9		11,7
Σ	868,8	912,0	880,8	599,5	4370,0	1662,1	773,4	644,4	566,6	413,7	343,2	375,9

Wi: n 181; 9293,2 — So: n 184; 3116,2 — Jahr: n 365; 12409,4

Leine — Pegel: **Herrenhausen**

87,02 km oberhalb der Mündung
PN = NN + 43,84 m aS, F_N = 5328 km²
nach mittleren Tageswasserständen

Tageswerte (m³/s) 1948

Tag	Nov	Dez	Jan	Febr	März	April	Mai	Juni	Juli	Aug	Sept	Okt
1.	12,2	30,5	220	94,4	53,1	39,6	35,2	22,2	23,2	25,5	23,0	17,4
2.	12,0	29,0	182	92,8	51,6	39,3	34,2	27,2	22,7	22,2	23,7	16,9
3.	11,5	28,0	184	86,8	53,7	39,3	33,7	25,2	26,5	24,0	21,5	16,4
4.	12,4	27,2	194	105	53,1	38,4	39,0	26,5	31,0	24,5	22,7	16,7
5.	12,0	26,2	192	121	51,0	38,4	35,5	27,2	26,2	23,5	22,7	18,4
6.	12,0	22,2	200	116	51,6	39,9	34,7	24,2	25,7	23,5	26,2	17,2
7.	12,7	25,0	196	119	54,0	104	32,5	24,0	25,0	24,0	22,5	17,2
8.	12,4	22,5	160	130	54,9	95,2	32,2	22,5	27,5	25,0	23,0	18,2
9.	12,7	19,4	146	165	62,7	81,5	30,2	21,5	39,9	23,5	23,5	18,9
10.	12,7	21,7	137	198	69,7	79,0	29,7	22,5	46,2	27,5	21,2	19,4
11.	15,4	21,0	138	274	64,0	74,5	30,2	22,5	45,0	23,7	21,7	18,2
12.	26,2	21,5	131	293	58,2	65,7	29,7	22,5	51,0	23,5	21,2	16,9
13.	54,6	22,5	136	288	56,4	61,5	29,5	21,0	41,4	23,2	20,5	15,9
14.	76,7	23,7	254	264	56,1	58,8	29,0	20,7	50,7	23,2	19,7	16,9
15.	50,4	24,2	328	229	50,1	57,3	28,2	20,0	56,1	23,5	19,4	17,4
16.	39,3	23,7	361	204	49,8	54,3	27,2	20,7	47,4	25,2	20,5	18,7
17.	30,2	24,5	310	172	49,5	51,6	26,5	25,0	42,0	21,2	18,7	18,2
18.	27,0	24,2	287	143	50,4	48,6	25,2	24,0	42,0	24,2	21,2	18,4
19.	25,0	24,2	248	127	57,9	45,6	23,7	23,0	40,2	26,2	20,7	18,2
20.	25,2	25,5	196	106	60,3	43,2	24,7	21,0	42,9	31,7	19,7	18,2
21.	23,2	25,7	153	95,2	57,6	45,9	22,7	21,0	41,4	46,8	20,2	19,2
22.	21,0	44,1	129	88,8	56,1	43,2	23,7	21,0	38,7	31,7	20,0	19,7
23.	26,5	104	114	78,0	53,4	40,5	23,5	20,7	41,7	31,2	19,7	18,7
24.	33,0	147	104	72,1	51,9	38,4	24,5	20,7	38,1	35,7	22,0	18,4
25.	45,6	176	97,2	66,5	49,8	35,2	23,5	22,2	34,0	32,0	19,2	18,7
26.	51,6	192	90,4	63,0	48,3	34,2	22,0	22,5	32,7	30,2	19,2	18,7
27.	56,7	200	85,1	58,5	47,4	33,5	22,5	20,2	27,5	30,0	17,9	17,9
28.	45,3	257	78,7	56,1	42,3	34,0	23,0	19,4	29,0	27,0	17,2	18,9
29.	36,7	295	75,6	55,8	42,0	33,5	33,2	20,5	28,7	27,0	19,2	17,9
30.	33,2	318	72,7		40,2	32,0	35,2	22,7	26,5	26,0	20,7	22,5
31.		295	68,6		39,0		29,7		24,2	24,2		23,2
Σ	865,4	2540,5	5268,3	3962,0	1580,0	1525,9	894,3	674,3	1115,1	830,6	628,6	552,5

Wi: n 182; 15742,1 — So: n 184; 4695,4 — Jahr: n 366; 20437,5

Tageswerte (m³/s) 1949

Tag	Nov	Dez	Jan	Febr	März	April	Mai	Juni	Juli	Aug	Sept	Okt
1.	20,5	20,5	17,2	27,2	51,0	54,3	33,0	29,0	23,7	15,4	16,7	14,2
2.	17,7	20,0	17,2	28,2	62,7	52,2	28,7	27,2	23,7	17,7	15,4	14,5
3.	18,9	19,2	18,7	25,5	56,4	48,3	26,5	26,0	23,5	16,4	14,7	13,1
4.	22,5	17,9	17,9	22,7	47,1	45,9	27,7	27,5	21,0	19,7	20,5	12,9
5.	21,7	19,4	21,0	22,2	42,9	44,1	30,5	29,7	21,7	19,4	14,5	13,8
6.	25,5	18,9	17,4	23,7	40,8	52,8	41,7	29,5	22,2	20,0	14,7	14,0
7.	32,5	17,7	18,4	22,0	39,0	46,8	36,7	26,7	23,5	19,7	15,0	14,0
8.	28,2	19,2	19,4	23,0	35,7	55,8	33,7	23,7	23,5	20,0	14,5	13,1
9.	29,0	20,0	19,7	23,2	34,5	57,0	28,2	26,2	23,0	16,2	15,2	13,1
10.	28,2	19,4	18,4	41,1	30,2	56,1	28,5	31,7	22,0	18,4	15,4	12,4
11.	26,0	17,7	17,2	56,4	34,7	54,0	28,5	56,7	20,0	20,0	15,7	12,0
12.	24,7	18,9	16,9	44,1	39,9	51,0	25,5	73,8	21,2	20,0	13,8	12,9
13.	24,7	18,4	17,9	37,8	57,0	54,9	25,5	82,2	20,0	21,7	13,6	12,0
14.	24,5	19,4	17,9	34,5	73,8	82,6	25,2	61,5	19,4	21,7	14,0	12,7
15.	22,7	18,9	20,2	32,0	93,2	85,2	24,7	52,5	21,7	26,7	13,6	13,4
16.	22,2	20,5	23,5	32,2	97,6	78,0	39,6	46,2	16,9	15,4	14,5	14,2
17.	22,7	25,7	25,0	33,0	110	62,4	43,2	41,7	21,0	14,2	14,7	12,7
18.	23,0	24,7	34,7	34,2	117	56,1	35,2	39,0	17,7	15,9	17,2	12,4
19.	20,2	24,7	40,2	33,5	141	51,0	30,5	35,5	17,9	17,7	17,9	12,7
20.	19,4	22,2	40,2	33,0	136	46,5	30,5	34,7	17,9	16,7	14,0	13,1
21.	20,7	24,0	49,2	33,5	122	43,5	28,2	31,2	18,2	16,9	15,4	12,9
22.	22,0	22,0	56,7	34,2	100	38,7	27,7	31,0	18,9	14,5	13,8	17,4
23.	20,5	20,5	58,5	37,8	82,9	38,7	27,0	29,2	16,9	19,2	15,0	16,2
24.	21,0	21,0	45,6	35,2	76,3	37,2	27,5	29,2	18,4	13,6	15,0	15,2
25.	24,7	18,2	39,3	35,5	71,0	36,5	24,5	29,0	16,9	14,5	15,0	13,8
26.	22,2	22,5	34,7	38,7	67,5	35,7	27,7	28,7	17,7	14,7	13,4	14,5
27.	21,7	17,9	33,7	42,3	65,7	46,2	27,2	27,7	16,9	15,4	14,2	14,7
28.	23,2	17,2	29,7	42,9	63,7	39,6	27,5	25,0	17,2	16,4	12,7	14,0
29.	22,0	15,7	30,0		63,3	35,2	29,2	23,0	17,2	18,2	13,6	14,2
30.	20,5	18,9	28,0		62,4	34,2	36,5	24,2	16,9	18,4	13,1	14,0
31.		20,7	28,7		57,6		30,0		17,7	15,9		13,4
Σ	693,3	621,9	873,1	929,6	2172,9	1520,5	936,6	1051,5	614,4	550,6	446,8	423,5

Wi: n 181; 6811,3 — So: n 184; 4023,4 — Jahr: n 365; 10834,7

Tageswerte (m³/s) 1950

Tag	Nov	Dez	Jan	Febr	März	April	Mai	Juni	Juli	Aug	Sept	Okt
1.	12,0	20,0	43,8	26,2	104	38,1	54,3	76,7	28,7	25,0	19,7	23,0
2.	12,0	16,9	39,9	28,7	87,2	37,2	48,6	67,5	28,7	25,0	18,9	25,7
3.	12,0	17,9	40,8	30,2	79,3	40,2	48,0	59,7	29,2	25,5	19,4	19,2
4.	12,2	30,2	52,5	27,7	73,1	40,2	49,2	54,9	26,5	29,2	18,7	25,0
5.	12,4	53,1	57,0	30,5	73,8	38,4	48,9	48,6	26,5	28,2	18,9	25,0
6.	13,4	59,1	58,5	32,0	77,7	38,4	48,6	45,0	34,7	25,2	17,2	23,7
7.	12,2	52,2	73,8	31,5	81,1	36,5	45,3	42,3	29,0	20,5	18,7	22,5
8.	12,4	43,5	75,2	30,5	81,9	35,7	64,7	40,8	34,7	20,2	18,2	22,5
9.	12,4	40,8	71,4	30,5	79,7	34,5	98,4	52,8	35,2	20,5	18,9	20,0
10.	12,7	42,0	65,3	35,5	76,7	33,5	98,4	56,1	30,0	21,7	18,7	19,4
11.	14,5	38,1	60,9	74,2	76,7	36,0	80,5	46,2	28,5	22,2	18,7	20,5
12.	14,5	35,5	57,9	113	76,7	43,5	68,9	39,0	27,7	24,2	17,9	20,2
13.	15,2	35,0	62,7	121	76,3	49,8	60,6	36,5	29,7	20,2	18,2	21,7
14.	16,4	34,5	65,3	113	73,1	50,7	55,8	39,0	29,0	21,7	17,9	20,5
15.	15,4	31,0	60,9	104	70,7	51,3	50,7	37,8	31,2	21,2	18,2	21,7
16.	15,2	30,2	57,6	95,6	65,0	92,8	45,6	51,0	33,7	22,2	22,2	18,7
17.	14,2	33,5	69,3	92,8	61,8	134	43,8	40,5	29,5	21,5	25,0	21,2
18.	14,2	61,8	72,1	87,2	60,0	125	41,7	40,2	25,0	26,5	21,2	20,2
19.	13,4	71,4	64,3	81,1	60,0	99,2	43,8	33,7	25,7	31,0	16,4	21,0
20.	13,4	68,9	55,2	74,2	57,0	87,2	41,4	31,5	25,2	24,5	18,7	22,7
21.	12,4	69,3	48,3	84,0	52,8	80,5	43,5	31,7	24,7	21,7	19,2	23,7
22.	12,2	66,1	44,4	129	52,8	75,9	36,7	35,2	25,7	21,2	19,4	23,2
23.	13,8	64,7	42,3	133	50,7	72,1	35,0	34,7	26,7	21,2	20,5	21,0
24.	14,2	57,9	39,6	120	48,0	63,0	40,8	36,2	33,0	21,5	23,5	21,0
25.	14,0	51,0	35,2	113	46,8	60,0	69,3	37,2	32,5	20,5	23,0	21,2
26.	16,2	46,2	33,0	120	46,5	57,0	67,5	33,7	29,5	19,7	23,7	20,7
27.	16,2	46,2	33,5	122	45,0	53,4	81,2	33,0	26,5	20,2	20,7	20,2
28.	27,2	47,1	32,2	117	42,0	54,3	104	34,2	30,7	22,0	24,5	20,7
29.	27,2	53,1	30,5		41,1	61,8	119	34,2	29,2	21,2	21,5	24,2
30.	22,2	52,8	26,5		40,2	58,8	113	33,2	28,0	22,2	20,5	26,0
31.		48,6	24,2		39,3		93,2		26,0	21,2		24,7
Σ	442,7	1418,6	1604,1	2197,4	1997,0	1779,0	1940,4	1283,1	900,9	708,8	598,2	681,0

Wi: n 181; 9438,8 — So: n 184; 6112,4 — Jahr: n 365; 15551,2

Hauptzahlen

	Nov	Dez	Jan	Febr	März	Apr	Mai	Juni	Juli	Aug	Sept	Okt	Wi	So	Jahr
1946															
am	öfter	4.	28.	2.	30.	30.	12., 14.	8.	29.	20.	11.	3., 29.			
NQ	24,7	33,7	33,2	46,5	72,1	35,5	30,5	30,0	19,4	20,0	18,7	22,0	24,7	18,7	18,7
MQ	36,4	56,2	47,6	304	97,6	48,1	39,3	47,6	30,6	23,7	24,0	29,1	95,5	32,3	63,6
HQ	98,0	99,6	86,4	1050	149	66,8	61,8	81,1	50,4	28,2	40,8	53,4	1050	81,1	1050
am	20.	30.	13.	10.	1.	1.	30.	28.	1.	23.	26.	8.			
1947															
am	12.	23., 24.	28.	23.	öfter	28., 29.	28.	29.	29.	27.	26.	6.			
NQ	22,2	20,0	20,2	20,2	21,0	30,0	20,2	17,4	14,7	9,60	9,30	8,90	20,0	8,90	8,90
MQ	29,0	29,4	28,4	21,4	141	55,4	24,9	21,5	18,3	13,3	11,4	12,1	51,3	16,9	34,0
HQ	42,6	47,4	77,7	23,7	748	97,6	33,2	33,0	30,2	18,7	19,4	25,5	748	33,2	748
am	21.	4.	15.	1.	16.	9.	3.	21.	2.	10.	19.	13.			
1948															
am	3.	9.	31.	29.	31.	30.	26.	28.	2.	17.	28.	13.			
NQ	11,5	19,4	68,6	55,8	39,0	32,0	22,0	19,4	22,7	21,2	17,2	15,9	11,5	15,9	11,5
MQ	28,8	82,0	170	137	51,0	50,9	28,8	22,5	36,0	26,8	21,0	17,8	86,5	25,5	55,8
HQ	76,7	319	372	302	70,3	105	40,2	27,7	56,4	48,6	29,2	23,7	372	56,4	372
am	14.	30.	16.	12.	10.	7.	4.	4.	15.	21.	6.	30.			
1949															
am	2.	29.	12.	7.	10.	30.	25.	29.	öfter	24.	28.	11.			
NQ	17,7	15,7	16,9	22,0	30,2	34,2	24,5	23,0	16,9	13,6	12,7	12,0	15,7	12,0	12,0
MQ	23,1	20,1	28,1	33,2	70,1	50,7	30,2	35,1	19,8	17,8	14,9	13,7	37,6	21,9	29,7
HQ	33,7	26,0	60,0	57,3	146	87,2	46,8	84,0	24,5	31,7	23,5	17,7	146	84,0	146
am	7.	17.	23.	11.	19.	15.	17.	13.	15.	15.	4.	22.			
1950															
am	öfter	2.	31.	1.	31.	10.	23.	20.	21.	26.	19.	3.			
NQ	12,0	16,9	24,2	26,2	39,3	33,5	35,0	31,5	24,7	19,7	16,4	19,2	12,0	16,4	12,0
MQ	14,8	45,8	51,7	78,5	64,4	59,3	62,6	42,8	29,1	22,9	19,9	22,0	52,1	33,2	42,6
HQ	42,3	75,2	75,9	140	110	139	122	82,9	43,2	34,7	30,0	31,2	140	122	140
am	29.	18.	8.	22.	1.	17.	29., 30.	1.	6.	1.	28.	2.			

Leine — Pegel: **Basse**

35,7 km oberhalb der Mündung
PN = NN + 28,51 m nS, F_N = 6155 km²
nach 12 Uhr-Ablesungen [s. S. 34 u. 35]

Tageswerte (m³/s) 1941

Tag	Nov	Dez	Jan	Febr	März	April	Mai	Juni	Juli	Aug	Sept	Okt
1.	31,0	59,3	157	87,1	123	123	52,7	98,1	42,7	40,0	49,8	33,6
2.	31,3	56,4	149	103	152	115	51,2	77,5	40,0	37,4	51,2	37,4
3.	36,1	51,6	119	116	166	107	49,0	66,0	35,8	32,9	47,6	33,2
4.	57,9	50,8	85,5	113	168	102	48,3	56,4	35,5	31,6	45,5	33,6
5.	107	52,7	78,3	105	164	94,7	49,0	52,7	34,2	29,8	43,4	32,9
6.	126	63,4	90,4	102	156	92,5	48,7	48,7	34,2	32,6	41,4	32,3
7.	141	98,5	88,0	96,0	149	93,0	46,6	49,8	32,3	31,6	38,4	30,1
8.	162	125	70,6	80,7	140	88,4	46,2	46,2	30,4	32,6	37,4	30,4
9.	216	124	62,3	127	130	83,1	45,5	46,9	29,1	32,6	35,2	31,0
10.	186	117	59,0	189	122	78,3	41,7	50,5	30,4	31,6	34,8	33,6
11.	164	109	60,1	213	115	74,4	42,4	44,1	29,8	34,5	37,4	59,3
12.	143	115	55,3	197	113	72,5	42,1	48,3	29,1	38,1	41,4	115
13.	130	109	52,3	180	110	70,2	40,7	59,0	29,1	41,0	48,0	127
14.	128	98,5	51,2	171	104	79,1	40,7	48,0	27,6	42,7	51,9	132
15.	128	89,2	48,3	164	96,4	92,1	41,7	44,8	33,6	43,4	76,3	127
16.	121	77,5	50,5	164	89,6	93,8	40,0	43,1	37,4	47,6	88,4	107
17.	109	65,6	49,4	155	84,3	88,8	41,4	41,4	30,4	52,7	98,1	100
18.	99,0	61,6	47,3	164	78,7	83,1	38,7	38,7	29,8	46,9	92,1	97,2
19.	89,6	58,6	45,9	164	75,9	76,7	37,4	38,1	32,6	47,3	79,9	126
20.	81,5	57,1	43,4	155	73,6	72,5	37,1	37,7	31,0	43,8	69,8	152
21.	78,3	54,9	49,0	149	72,5	74,4	39,4	34,8	30,1	44,8	58,6	161
22.	76,7	48,3	117	138	75,6	69,0	40,7	35,5	31,0	42,4	54,9	157
23.	72,8	51,2	161	125	70,6	69,4	38,7	32,0	30,4	46,2	51,2	149
24.	69,0	49,8	174	114	67,9	67,9	37,4	32,6	29,5	41,4	49,8	146
25.	67,9	46,9	178	105	63,0	65,6	36,4	31,6	29,5	44,1	47,3	146
26.	62,3	46,2	168	96,8	64,5	63,0	36,1	32,6	28,8	54,2	45,2	139
27.	59,0	44,8	152	89,6	64,5	59,0	34,2	32,9	32,9	55,6	40,0	133
28.	60,1	45,2	147	90,9	70,9	57,9	34,2	31,6	31,6	64,5	39,4	134
29.	60,8	48,3	133		102	53,8	45,5	34,2	31,0	65,3	36,8	143
30.	60,1	70,6	103		123	54,2	68,3	34,8	33,6	57,9	35,5	154
31.		135	91,3		125		98,1		36,1	52,7		160
Σ	2954,4	2281,0	2936,1	3754,1	3310,0	2414,4	1390,1	1368,6	999,5	1339,8	1566,7	3092,6

Wi: n 181; 17650,0 — So: n 184; 9757,3 — Jahr: n 365; 27407,3

Tageswerte (m³/s) 1942

Tag	Nov	Dez	Jan	Febr	März	April	Mai	Juni	Juli	Aug	Sept	Okt
1.	159	66,8	99,0	32,0	37,4	88,4	42,1	39,1	34,8	64,9	31,3	27,9
2.	160	60,8	114	32,0	35,8	110	41,7	39,1	34,5	58,6	31,0	28,5
3.	164	60,8	136	32,0	36,1	141	44,8	43,8	36,1	50,1	29,1	27,6
4.	157	60,8	147	32,0	35,5	146	43,1	39,1	35,5	83,5	31,6	25,8
5.	142	64,9	152	32,0	36,1	138	41,0	36,4	36,1	82,3	30,4	26,7
6.	128	66,4	159	32,3	34,8	126	39,7	37,7	34,5	82,3	29,5	25,5
7.	124	69,8	146	32,3	32,6	118	39,1	35,8	33,6	77,5	28,2	25,5
8.	143	90,9	131	32,3	34,2	111	38,4	37,4	34,5	69,8	31,3	26,7
9.	161	101	114	32,3	37,4	114	37,4	35,5	34,8	64,5	28,8	26,4
10.	163	106	99,0	32,3	37,4	109	35,8	34,2	34,5	59,0	28,5	28,5
11.	159	116	91,7	32,3	38,4	107	37,1	32,9	32,3	52,3	30,7	27,9
12.	151	98,1	83,1	32,3	39,1	97,2	36,4	33,9	35,5	50,1	28,8	27,6
13.	144	140	77,5	32,3	38,7	90,4	38,1	34,5	44,1	49,0	30,4	27,9
14.	132	151	74,4	42,4	35,5	82,3	42,1	34,8	47,6	46,6	28,5	27,3
15.	115	146	71,3	40,7	38,4	77,1	44,1	35,2	58,6	44,5	30,4	26,4
16.	99,9	155	66,8	39,7	57,9	74,0	46,9	38,4	48,0	43,4	32,9	26,4
17.	94,7	164	62,3	39,7	110	71,3	41,0	45,5	44,1	40,7	32,9	28,2
18.	89,6	157	58,2	39,4	146	68,3	40,0	37,1	42,7	38,1	32,0	37,4
19.	91,3	150	54,2	39,1	179	64,9	38,1	37,7	51,9	36,1	29,5	50,8
20.	90,4	140	50,5	39,1	267	63,8	36,1	37,1	46,6	37,4	28,5	69,0
21.	90,9	131	47,3	39,4	384	60,8	35,5	35,5	47,6	36,8	30,1	53,8
22.	90,9	121	44,5	40,7	266	59,3	33,6	32,3	51,2	35,5	29,1	53,4
23.	90,4	110	41,7	38,7	211	56,4	38,4	33,6	53,1	37,1	26,7	61,6
24.	87,1	108	39,4	38,1	180	53,4	37,4	33,2	84,7	32,9	31,3	72,1
25.	84,7	120	37,4	37,7	159	51,2	37,4	33,6	111	30,7	29,1	99,0
26.	79,1	118	35,8	38,1	140	49,0	35,8	34,5	108	32,0	30,4	99,4
27.	78,3	131	34,5	39,1	125	51,2	36,1	38,1	83,5	31,6	28,5	79,5
28.	76,7	126	33,6	37,4	114	44,1	35,2	36,1	75,9	31,6	30,1	65,3
29.	74,0	115	32,6		105	44,5	39,7	33,9	77,5	32,0	29,8	57,1
30.	70,6	103	32,3		93,8	40,4	38,7	34,5	81,5	32,3	28,5	51,9
31.		96,8	32,0		87,6		39,4		74,4	31,6		48,3
Σ	3490,6	3445,1	2398,1	1007,7	3172,7	2508,0	1210,2	1090,5	1648,7	1494,8	897,9	1359,4

Wi: n 181; 16022,2 — So: n 184; 7701,5 — Jahr: n 365; 23723,7

Tageswerte (m³/s) 1943

Tag	Nov	Dez	Jan	Febr	März	April	Mai	Juni	Juli	Aug	Sept	Okt
1.	44,5	64,5	41,4	66,8	63,4	42,4	45,2	31,6	31,0	25,5	37,4	24,3
2.	46,2	74,4	42,1	66,8	61,6	45,9	45,5	32,6	31,3	22,0	37,4	24,6
3.	48,7	76,3	49,4	65,3	85,9	48,0	42,7	33,2	32,3	22,9	36,4	24,3
4.	48,0	74,4	57,5	66,8	56,4	46,6	38,7	32,0	31,0	24,0	36,8	24,6
5.	48,3	67,5	46,9	66,4	55,6	44,1	37,7	31,6	31,0	23,2	36,8	22,6
6.	47,3	64,2	43,1	69,0	53,4	43,1	39,1	31,6	30,1	23,2	34,8	23,5
7.	54,9	70,6	42,1	85,9	51,9	42,7	39,1	33,6	29,1	23,5	33,9	24,0
8.	81,5	81,1	40,0	88,8	49,8	62,3	38,4	33,2	30,4	22,9	31,0	23,7
9.	76,7	84,7	40,4	78,7	48,0	79,5	40,0	39,1	30,1	24,9	32,0	24,9
10.	68,7	88,0	39,4	73,6	45,9	72,1	36,8	41,0	28,8	27,3	28,8	22,6
11.	65,3	88,4	35,5	82,3	45,9	71,3	38,7	40,4	27,9	32,9	28,2	23,7
12.	66,0	82,3	30,4	76,7	44,8	71,3	35,5	38,1	30,1	27,9	27,9	22,9
13.	60,8	75,9	42,7	89,6	44,1	73,6	35,5	40,7	31,3	27,0	25,8	22,0
14.	56,8	70,2	37,7	88,4	43,1	81,9	34,8	37,1	35,8	25,8	27,9	20,1
15.	51,9	65,3	49,0	107	42,1	76,7	33,9	32,9	36,8	27,3	26,1	21,5
16.	51,6	64,5	88,0	120	41,7	72,1	33,2	36,1	33,6	27,3	25,8	22,0
17.	51,2	60,8	90,4	139	40,0	67,9	31,0	36,4	30,4	31,0	25,2	21,2
18.	57,1	59,3	75,6	139	41,0	60,5	30,1	38,7	30,1	27,6	25,2	22,6
19.	63,4	56,8	62,3	136	41,0	56,0	30,7	39,1	29,5	27,9	25,5	21,7
20.	67,1	55,6	58,6	121	40,0	53,1	29,8	39,7	28,5	26,7	24,0	20,9
21.	65,6	51,9	56,4	106	38,1	51,2	30,4	39,4	28,2	26,7	26,1	23,5
22.	65,3	49,0	59,3	92,1	37,1	51,6	31,0	40,0	27,0	27,3	24,9	22,9
23.	74,4	47,6	64,5	81,5	36,8	49,4	29,8	37,4	27,6	26,4	24,0	22,3
24.	78,3	46,9	74,0	79,1	35,8	47,3	31,6	35,5	26,7	27,6	24,6	22,6
25.	75,9	45,5	84,3	75,9	34,8	45,9	32,3	32,0	25,8	35,5	24,9	22,0
26.	71,3	44,1	79,1	72,5	37,1	49,0	34,2	32,9	26,1	28,8	26,4	20,4
27.	66,0	42,7	72,1	70,2	37,1	47,6	34,8	34,2	26,7	30,4	26,4	22,0
28.	64,5	40,4	69,0	66,0	35,5	45,9	32,9	32,3	26,1	31,0	27,6	24,3
29.	64,2	39,4	67,9		37,4	46,9	32,0	31,3	24,9	29,8	26,1	23,7
30.	65,3	38,7	70,6		37,7	49,4	31,3	30,4	23,2	26,7	25,2	23,7
31.		41,0	69,0		40,7		31,0		24,0	32,3		22,0
Σ	1846,8	1912,0	1778,7	2470,4	1403,7	1695,3	1087,7	1064,1	905,4	843,3	863,1	707,1

Wi: n 181; 11106,9 — So: n 184; 5470,7 — Jahr: n 365; 16577,6

Tageswerte (m³/s) 1944

Tag	Nov	Dez	Jan	Febr	März	April	Mai	Juni	Juli	Aug	Sept	Okt
1.	23,2	69,0	42,7	96,4	50,5	93,8	61,2	33,6	34,5	57,9	27,0	23,2
2.	19,3	62,3	51,9	90,9	50,8	89,6	58,6	34,2	34,8	49,8	28,5	24,6
3.	20,4	61,6	84,7	88,0	51,9	86,3	58,6	36,1	34,2	48,3	27,3	27,3
4.	19,8	56,4	102	100	50,8	81,9	64,2	40,0	32,9	44,8	29,8	24,9
5.	19,8	49,0	135	98,5	49,4	81,5	55,3	37,4	31,6	42,4	28,5	26,1
6.	19,3	42,7	140	97,2	47,6	103	54,2	36,1	35,5	40,0	24,3	22,6
7.	20,9	38,7	140	96,8	44,8	117	54,9	37,4	32,6	37,4	27,3	24,3
8.	23,5	36,1	132	96,4	44,8	126	56,4	38,7	31,6	33,6	28,5	24,3
9.	20,7	35,8	127	102	46,2	122	53,4	40,0	32,3	34,2	28,8	21,5
10.	22,0	35,2	135	112	53,1	118	49,8	42,7	36,1	38,1	24,6	24,0
11.	22,6	34,2	157	124	55,6	117	49,4	43,4	48,0	38,1	23,2	22,0
12.	22,0	34,2	167	115	60,5	116	46,2	51,2	38,1	35,5	23,2	24,3
13.	22,3	32,3	162	103	77,5	114	45,5	48,0	41,4	32,3	22,0	21,2
14.	24,9	30,4	166	91,3	127	112	44,1	44,5	43,4	30,4	22,3	23,2
15.	27,9	29,1	169	83,1	155	109	43,4	43,1	41,4	31,0	22,3	24,0
16.	32,3	28,8	162	79,1	162	108	43,4	43,1	37,1	31,6	22,6	22,6
17.	27,3	29,5	151	77,9	157	110	42,7	43,8	34,2	31,0	22,6	21,5
18.	26,1	29,5	138	74,0	149	103	41,4	42,4	34,8	30,4	22,9	22,3
19.	24,9	28,5	126	69,4	139	98,1	40,4	54,2	32,9	29,8	21,5	25,5
20.	24,9	30,7	111	66,0	133	91,3	39,1	67,1	32,3	29,8	22,3	24,9
21.	26,1	34,8	103	61,6	131	83,9	38,7	56,4	31,6	27,3	22,9	29,1
22.	23,7	37,4	91,3	59,3	136	81,5	42,4	47,6	31,6	28,2	23,7	32,9
23.	23,7	36,4	85,5	58,2	135	74,0	55,6	46,2	32,6	26,7	21,5	29,1
24.	22,0	34,8	83,1	57,5	129	70,6	45,9	43,4	40,7	30,4	22,6	27,3
25.	23,5	32,4	79,1	54,5	120	65,3	42,4	41,4	43,4	28,2	22,3	27,3
26.	25,5	32,6	81,5	52,3	104	64,9	49,4	40,0	36,1	26,7	24,9	26,7
27.	35,5	31,6	88,0	52,3	98,1	68,7	39,1	36,8	35,5	27,3	24,0	32,6
28.	31,6	33,9	89,6	51,9	96,4	67,9	38,7	38,1	37,7	26,7	24,3	33,2
29.	33,6	35,2	90,4	50,5	99,9	66,0	40,7	36,8	63,8	29,1	24,3	27,9
30.	44,1	37,1	96,4		99,9	64,5	35,5	35,5	57,9	26,4	23,7	28,8
31.		39,1	100		98,5		32,9		51,9	26,7		32,3
Σ	753,4	1179,3	3587,2	2359,1	2953,3	2804,8	1463,5	1279,2	1182,5	1050,1	733,7	801,5

Wi: n 182; 13637,1 — So: n 184; 6510,5 — Jahr: n 366; 20147,6

Leine — Pegel: **Basse**

35,7 km oberhalb der Mündung
PN = NN + 28,51 m nS, F_N = 6155 km²
nach 12 Uhr-Ablesungen [s. S. 35]

Tageswerte (m^3/s) 1945

Tag	Nov	Dez	Jan	Febr	März	April	Mai	Juni	Juli	Aug	Sept	Okt
1.	27,3	102	44,8	45,5	104	53,4	49,8	36,1	33,6	27,3	48,7	32,9
2.	29,1	89,6	43,1	106	103	51,2	50,5	35,8	31,0	27,6	45,5	32,3
3.	28,2	83,1	42,1	131	101	48,7	48,3	37,4	32,9	28,5	42,7	34,2
4.	31,3	84,7	42,1	132	96,4	53,1	47,6	36,8	35,8	26,4	41,4	35,5
5.	24,3	111	46,2	121	95,5	61,6	47,6	36,8	37,4	27,6	40,0	34,5
6.	27,3	127	45,9	119	103	60,1	49,4	32,9	38,7	27,0	38,1	34,5
7.	29,1	138	44,1	121	103	65,3	54,2	37,4	37,4	29,1	40,0	32,9
8.	34,8	147	41,4	122	99,9	78,3	69,8	37,7	36,8	31,0	38,4	34,8
9.	42,1	145	40,0	126	92,1	69,0	62,3	44,5	42,4	32,9	37,7	34,2
10.	40,7	147	39,4	132	88,4	66,0	60,5	37,7	39,4	31,0	36,8	31,6
11.	41,4	145	40,0	135	90,4	64,2	52,7	36,8	36,1	34,8	36,1	32,9
12.	46,9	137	38,4	139	93,0	60,8	61,6	36,8	34,8	44,1	37,4	32,3
13.	44,8	127	38,1	141	96,0	57,9	48,3	36,1	35,5	52,7	34,8	33,6
14.	45,5	125	39,1	150	93,8	53,4	44,8	37,1	39,1	71,3	34,8	34,2
15.	44,1	118	36,1	164	88,0	51,9	42,4	39,1	33,6	80,3	35,5	32,9
16.	44,1	111	35,5	162	85,9	49,4	40,0	37,1	31,3	70,9	34,8	32,0
17.	41,7	103	35,8	159	82,3	47,6	39,1	34,8	33,6	72,8	38,7	31,3
18.	42,7	94,7	35,8	152	81,5	46,6	40,0	34,8	36,1	87,1	36,8	31,6
19.	54,9	86,3	40,0	144	82,3	46,2	41,7	32,9	44,5	106	33,2	32,3
20.	63,8	80,3	56,8	134	76,7	46,2	39,4	33,6	31,6	115	32,6	33,6
21.	63,0	76,7	44,1	136	73,6	45,5	38,1	34,8	36,1	112	33,2	31,0
22.	80,7	73,6	38,7	146	69,8	50,5	36,8	33,6	34,5	103	32,3	32,3
23.	91,3	69,0	36,1	142	66,0	51,6	37,4	32,3	32,3	92,1	31,3	33,6
24.	109	66,8	33,6	135	63,8	54,5	43,1	31,3	31,0	81,9	30,4	31,0
25.	127	59,3	34,2	127	61,6	56,4	51,2	30,1	31,0	74,4	31,3	33,6
26.	136	54,2	33,6	119	60,1	53,1	48,0	30,4	31,3	70,2	30,4	31,3
27.	139	50,8	32,3	109	57,1	51,6	43,8	31,3	31,6	69,4	31,3	32,9
28.	129	49,0	32,3	106	56,4	51,2	46,2	31,0	33,6	64,9	30,4	31,0
29.	120	48,0	29,8		55,3	49,8	39,4	34,2	29,5	60,8	32,9	42,4
30.	109	48,0	31,6		54,2	51,6	41,4	32,3	29,5	56,4	32,9	40,7
31.		46,9	29,8		54,2		38,7		28,5	53,8		36,8
Σ	1888,1	2944,0	1200,8	3655,5	2528,3	1646,7	1454,1	1053,5	1070,5	1862,3	1080,4	1040,7

Wi: n 181; 13863,4 — So: n 184; 7561,5 — Jahr: n 365; 21424,9

Hauptzahlen

	Nov	Dez	Jan	Febr	März	Apr	Mai	Juni	Juli	Aug	Sept	Okt	Wi	So	Jahr
1941															
am	1.	27.	20.	8.	25.	29.	27., 28.	25., 28.	14.	5.	10.	7.			
NQ	31,0	44,8	43,4	80,7	63,0	53,8	34,2	31,6	27,6	29,8	34,8	30,1	31,0	27,6	27,6
MQ	98,5	73,6	94,7	134	107	80,5	44,8	45,6	32,2	43,2	52,2	99,8	97,5	53,0	75,1
HQ	218	135	178	216	168	123	103	98,1	42,7	65,3	98,1	161	218	161	218
am	9.	31.	25.	11.	4.	1.	31.	1.	1.	29.	17.	21.			
1942															
am	30.	öfter	31.	öfter	7.	30.	22.	22.	11.	25.	23.	6., 7.			
NQ	70,6	60,8	32,0	32,0	32,6	40,4	33,6	32,3	32,3	30,7	26,7	25,5	32,0	25,5	25,5
MQ	116	111	77,4	36,0	102	83,6	39,0	36,4	53,2	48,2	29,9	43,9	88,5	41,9	65,0
HQ	164	164	159	42,4	394	146	46,9	45,5	113	84,7	32,9	103	394	113	394
am	3.	17.	6.	14.	21.	4.	16.	17.	25., 26.	4.	16., 17.	25., 26.			
1943															
am	1.	30.	12.	3.	25.	1.	20., 23.	30.	30.	2.	20., 23.	14.			
NQ	44,5	38,7	30,4	65,3	34,8	42,4	29,8	30,4	23,2	22,0	24,0	20,1	30,4	20,1	20,1
MQ	61,6	61,7	57,4	88,2	45,3	56,5	35,1	35,5	29,2	27,2	28,8	22,8	61,4	29,7	45,4
HQ	82,3	89,6	90,4	140	85,9	81,9	45,5	41,0	36,8	35,5	37,4	24,9	140	45,5	140
am	8.	11.	17.	17.	3.	14.	2.	10.	15.	25.	1., 2.	9.			
1944															
am	2., 6.	19.	1.	29.	7., 8.	30.	31.	1.	öfter	30.	19.	13.			
NQ	19,3	28,5	42,7	50,5	44,8	64,5	32,9	33,6	31,6	26,4	21,5	21,2	19,3	21,2	19,3
MQ	25,1	38,0	116	81,3	95,3	93,5	47,2	42,6	38,1	33,9	24,5	25,9	74,9	35,4	55,0
HQ	44,1	72,8	170	124	162	126	64,2	67,1	63,8	57,9	29,8	33,2	170	67,1	170
am	30.	1.	15.	11.	16.	8.	4.	20.	29.	1.	4.	28.			
1945															
am	5.	31.	29., 31.	1.	30., 31.	21.	22.	25.	31.	4.	öfter	21.			
NQ	24,3	46,9	29,8	45,5	54,2	45,5	36,8	30,1	28,5	26,4	30,4	31,0	24,3	26,4	24,3
MQ	62,9	95,0	38,7	131	81,6	54,9	46,9	35,1	34,5	60,1	36,0	33,6	76,6	41,1	58,7
HQ	139	147	56,8	164	104	78,3	69,8	44,5	44,5	116	48,7	42,4	164	116	164
am	27.	8., 10.	20.	15.	1.	8.	8.	9.	19.	20.	1.	29.			

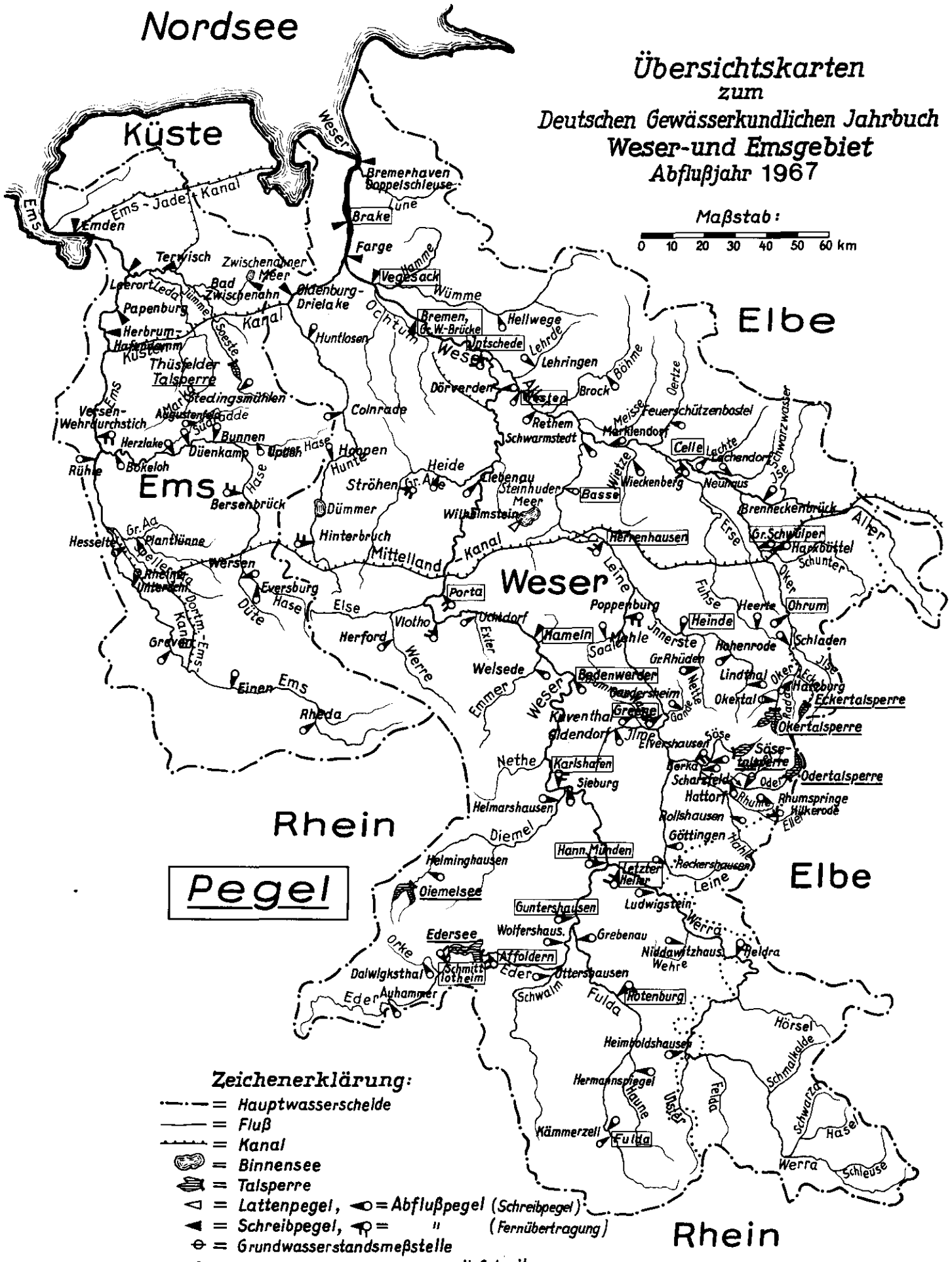
Nordsee
Übersichtskarten
zum
Deutschen Gewässerkundlichen Jahrbuch
Weser-und Emsgebiet
Abflußjahr 1967
Maßstab:
0 10 20 30 40 50 60 km
Küste
Elbe
Ems
Weser
Rhein
Pegel
Bremerhaven Doppelschleuse
Brake
Farge
Vegesack
Bremen, Gr.W-Brücke
Intschede
Hellwege
Dörverden
Westen
Brock
Rethem
Schwarmstedt
Celle
Lachendorf
Neuhaus
Brenneckenbrück
Gr.Schwülper
Harxbüttel
Herrenhausen
Basse
Wiecken berg
Liebenau
Steinhuder Meer
Wilhelmstein
Hinterbrück
Dümmer
Bersenbrück
Gr.Aa
Plantlünne
Wersen
Eversburg
Porta
Poppenburg
Heinde
Heerte
Ohrum
Schladen
Hameln
Mehle
Rohenrode
Gr.Rhüden
Lindthal
Okertal
Eckertalsperre
Okertalsperre
Badenwerder
Greene
Kaventhal
Gidendorf
Elvershausen
Süse
Süse-talsperre
Odertalsperre
Karlshafen
Sieburg
Helmarshausen
Hattorf
Rollshausen
Rhumspringe
Hilkerode
Göttingen
Hann.Münden
Heckershausen
Letzter Heller
Diemelsee
Guntershausen
Ludwigstein
Edersee
Affoldern
Schmittlotheim
Dalwigksthal
Auhammer
Wolfershaus.
Grebenau
Niddawitzhaus
Heldra
Ottershausen
Rotenburg
Heimboldshausen
Hermannspiegel
Kämmerzell
Fulda
Hörsel
Schmalkalde
Felda
Haune
Ulster
Schwarza
Hasel
Werra
Schleuse
Zeichenerklärung:
= Hauptwasserschelde
= Fluß
= Kanal
= Binnensee
= Talsperre
= Lattenpegel, = Abflußpegel (Schreibpegel)
= Schreibpegel, = " (Fernübertragung)
= Grundwasserstandsmeßstelle
= " mit Schreiber
= Quellschüttungsmeßstelle
= " mit Schreiber
genutzte Quellen
= in diesem Heft veröffentlichte Pegel