




Gewässerentwicklungspläne und Maßnahmenkonzepte in Niedersachsen

Stand November 2025

Legende

-  GEPL Fließgewässer
-  GEPL Seen
-  WRRL Fließgewässernetz

Aufgestellt:
Sarah Brau
Kompetenzzentrum WRRL

Lüneburg, 06.01.2026

Quelle:
© GeoBasis-DE/LGLN 2025



Niedersachsen



0 15 30 60 Kilometer

