




-  Neupflanzungen im Rahmen von Ausgleichsmaßnahmen A3-A5
-  Ausgleichsmaßnahmen mit Nummer
-  Ersatzmaßnahmen mit Nummer

**Lamprecht & Wellmann GbR**  
 Landschaftsarchitekten und Landschaftsplaner  
 Ringstraße 27, 29525 Uelzen  
 Tel: 0581 - 9 73 93 00  
 Fax: 0581 - 9 71 83 27  
 E-Mail: info@lw-landschaftsplanung.de  
 http://www.lw-landschaftsplanung.de

1. Änderungsantrag zum  
 Neubau des Elbedeiches in der Ortslage Vietze,  
 1. Planungsabschnitt

**Landschaftspflegerischer Begleitplan**

**Landschaftspflegerische Maßnahmen, Übersicht**

Bearbeiter/-in	L. Wellmann
Zeichner	Franziska Kus
Geprüft	
Zeichen	
Erstellt / Geändert	19.02.2015 / 14.08.2015

<b>Blatt Nr. 3.1</b>	<b>Maßstab: 1: 7500</b>
Blattgröße: DIN A3	Uelzen, 14. August 2015

Quelle:  
 Auszug aus den Geobasisdaten der Niedersächsischen  
 Vermessungs- und Katasterverwaltung, © Jahr 2015

